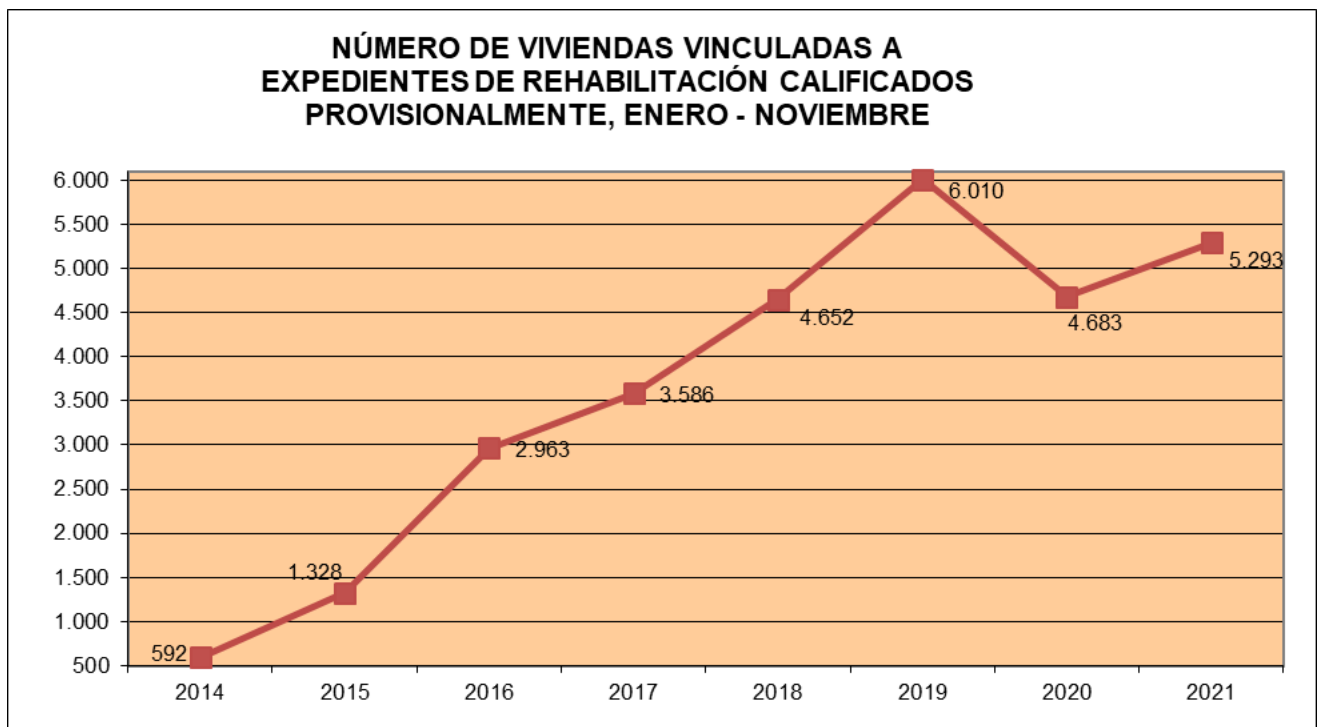


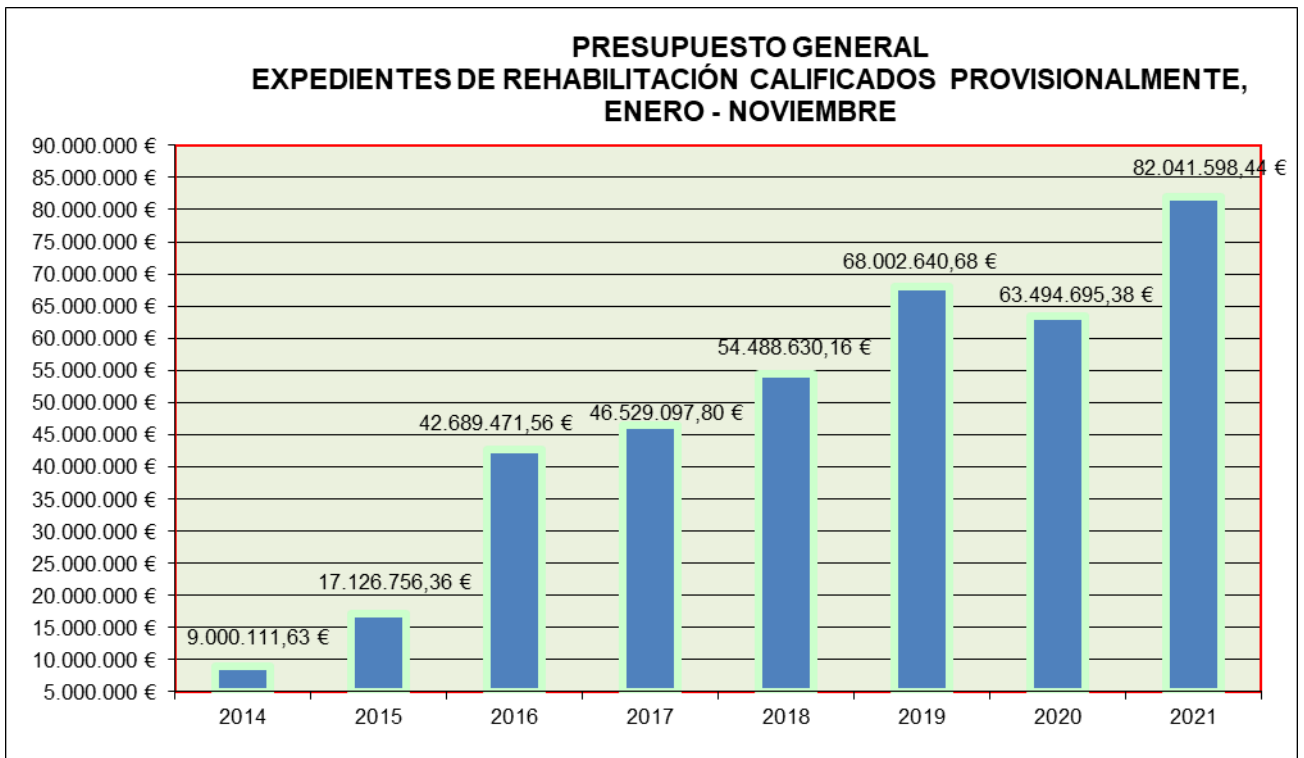
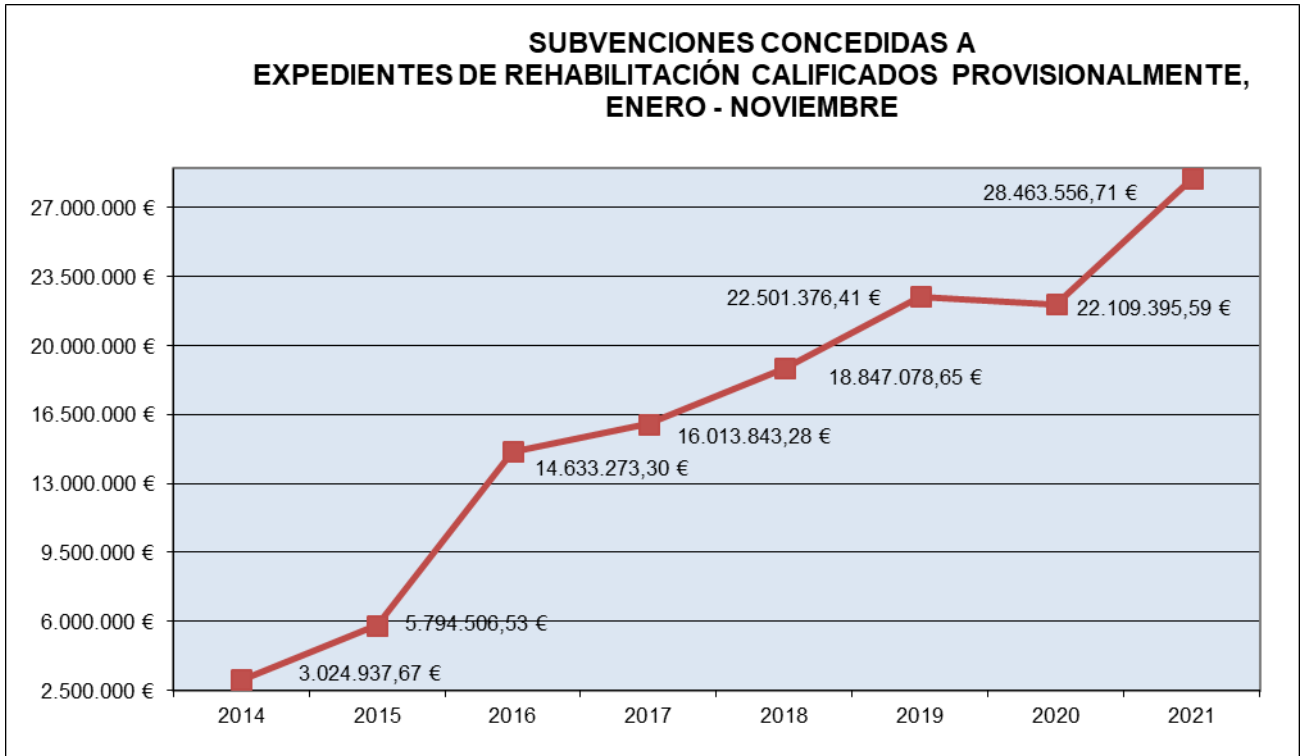


BIZIBERRI
NAVARRA REHABILITA

Enero - Noviembre de cada año

AÑO	Expedientes	Viviendas	Presupuesto General	Presupuesto Subvencionable	SUBVENCIÓN
2014	275	592	9.000.111,63 €	8.564.782,78 €	3.024.937,67 €
2015	340	1.328	17.126.756,36 €	16.225.957,39 €	5.794.506,53 €
2016	467	2.963	42.689.471,56 €	40.965.866,33 €	14.633.273,30 €
2017	985	3.586	46.529.097,80 €	44.287.694,89 €	16.013.843,28 €
2018	1.180	4.652	54.488.630,16 €	51.566.809,46 €	18.847.078,65 €
2019	1.180	6.010	68.002.640,68 €	64.702.326,88 €	22.501.376,41 €
2020	993	4.683	63.494.695,38 €	61.243.900,22 €	22.109.395,59 €
2021	1.287	5.293	82.041.598,44 €	78.460.214,99 €	28.463.556,71 €





Enero - Noviembre 2021 por OFICINA DE REHABILITACIÓN

ORVE	Expedientes	Viviendas	Presupuesto General	Presupuesto Subvencionable	SUBVENCIÓN
Pamplona capital	305	2.352	33.704.014,80 €	33.205.257,63 €	12.339.564,26 €
Comarca de Pamplona	174	956	12.460.446,50 €	12.222.367,52 €	4.383.368,35 €
Pirineo - Aoiz - Sangüesa	107	134	3.766.763,44 €	3.350.224,69 €	1.216.331,66 €
Baztan-Bidasoa	52	128	2.267.766,33 €	2.197.185,49 €	853.654,07 €
Tierra Estella	217	396	7.197.721,04 €	6.759.855,91 €	2.440.154,60 €
Sakana	121	269	5.426.926,83 €	4.993.014,80 €	1.668.557,17 €
Comarca de Tafalla	110	257	4.915.997,91 €	4.277.881,95 €	1.535.126,53 €
Ribera	183	431	6.947.080,23 €	6.099.545,64 €	2.246.215,64 €
Gobierno de Navarra	18	370	5.354.881,36 €	5.354.881,36 €	1.780.584,43 €
TOTAL	1.287	5.293	82.041.598,44 €	78.460.214,99 €	28.463.556,71 €