



---

Nº 443 Diciembre 2023

---

# Coyuntura agraria

CLIMATOLOGÍA

SITUACIÓN DE LOS EMBALSES

SITUACIÓN DE LOS CULTIVOS

SUPERFICIES Y PRODUCCIONES AGRÍCOLAS

PRODUCCIONES GANADERAS

MAQUINARIA AGRÍCOLA

PRECIOS Y MERCADOS

PRECIOS PERCIBIDOS Y PAGADOS

COMERCIO EXTERIOR

NOTICIAS DE ACTUALIDAD DE LA U.E.

LEGISLACIÓN AGRARIA

## Comentario climatológico general

### Diciembre 2023

Diciembre ha resultado ser un mes muy cálido en la Cuenca de Pamplona, mitad norte de la Comarca Pirenaica, en la zona de mayor influencia atlántica y en alguna de las estaciones del Valle del Ebro y cálido en el resto de Navarra. En cuanto a las precipitaciones, el mes ha resultado entre normal y húmedo en el tercio norte y seco en el resto de Navarra. El agua almacenada en los embalses ha pasado del 73% en que se encontraba el mes pasado hasta al 80% actual.

Las precipitaciones registradas se han situado en torno a los valores medios o ligeramente por encima en la vertiente cantábrica y en la zona de mayor altitud de la comarca Pirenaica. En la mitad sur no se llega a registrar ni la mitad de los valores medios. En el resto, mayoritariamente se registra entre el 50-75% de los valores medios. El carácter dominante fue el seco, salvo en la vertiente Cantábrica donde dominó el carácter húmedo y el normal en el resto del tercio norte. En cuanto al año agrícola, hasta la fecha ha resultado mayoritariamente húmedo en la zona de mayor influencia atlántica junto con las sierras de Urbasa-Andía y Aralar. En el resto de Navarra el carácter dominante hasta la fecha es el muy húmedo, aunque aparecen de

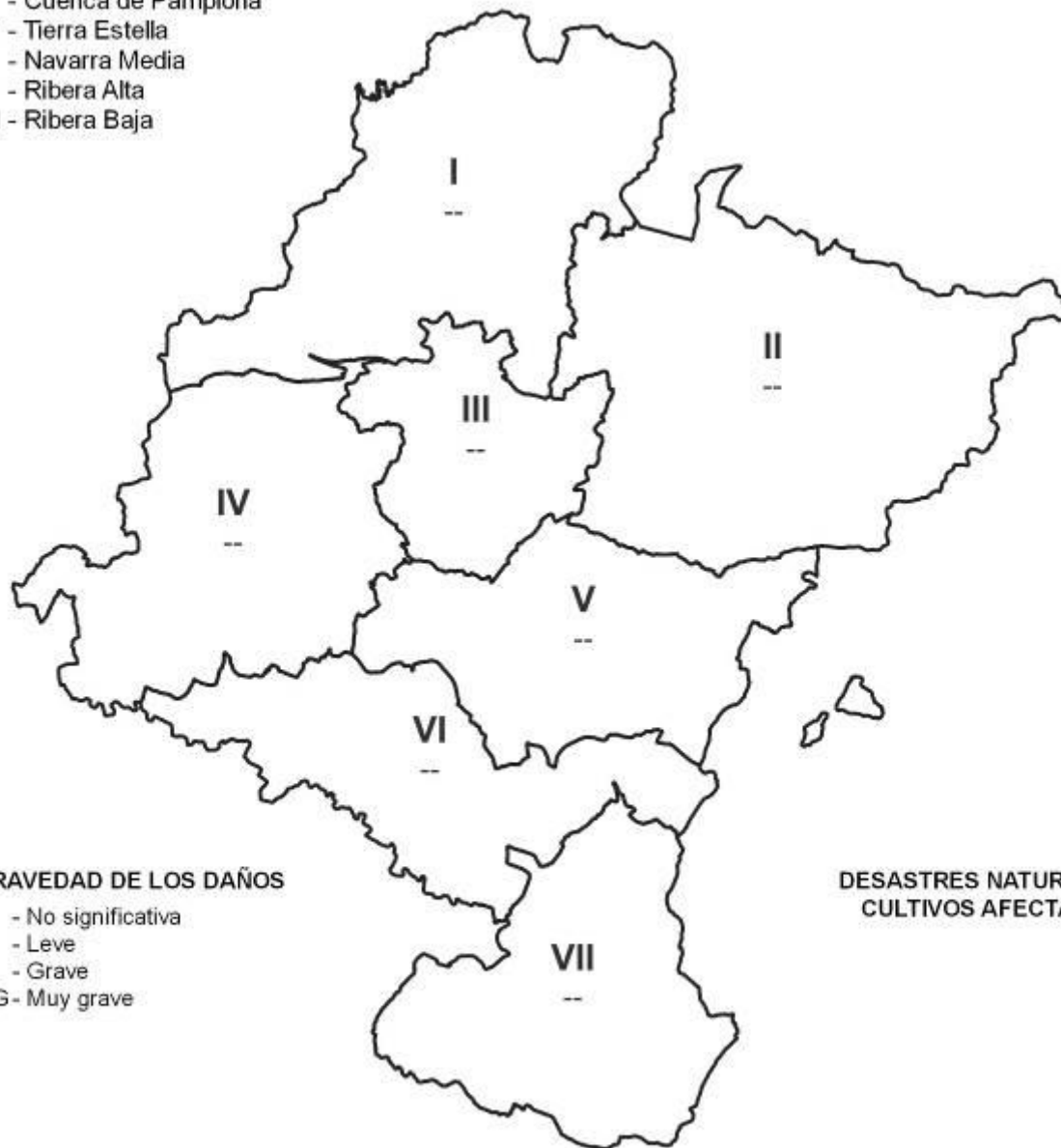
forma aislada el carácter extremadamente húmedo y el húmedo.

En cuanto a temperaturas, el mes de diciembre ha resultado mayoritariamente cálido, salvo en la Cuenca de Pamplona, la mitad norte de la Comarca Pirenaica y en la vertiente cantábrica donde el mes ha resultado muy cálido. Aparece el carácter muy cálido también en estaciones próximas al Valle del Ebro. Las temperaturas han superado los valores medios en toda Navarra, con diferencias que van mayoritariamente entre 1 y 1,5°C por encima de la media. Las estaciones que más se han alejado de los valores medios han sido Goñi y Azanza (+1,9°C) y la que más se ha aproximado a los valores medios ha sido Cáseda (+0,1°C). Durante este mes el número de días de helada es el normal para un mes de diciembre, salvo en el tercio norte, y sobre todo en la vertiente cantábrica, donde la mayoría de las estaciones no llegan a alcanzar ni el 50% del número de días de helada en el mes de diciembre.

Las rachas máximas de viento se registraron en Gorramendi (133 km/h el día 13, 119 km/h el día 21 y 117 km/h el día 14), Aralar (116 km/h el día 14 y 115 km/h el día 13).

**COMARCAS AGRARIAS  
DE NAVARRA**

- I - Nordoccidental
- II - Pirineos
- III - Cuenca de Pamplona
- IV - Tierra Estella
- V - Navarra Media
- VI - Ribera Alta
- VII - Ribera Baja



**DESASTRES NATURALES Y  
CULTIVOS AFECTADOS**

**GRAVEDAD DE LOS DAÑOS**

- - No significativa
- L - Leve
- G - Grave
- MG- Muy grave

# CLIMATOLOGÍA

## Temperaturas

Estación de referencia	Comarca	Área	Datos del mes: Diciembre - 2023*					Datos del mes: Diciembre - 2022					Datos históricos medios							
			Medias de			Días de helada	Temp. Abs.		Medias de			Días de helada	Temp. Abs.		Medias de			Días de helada	Temp. Abs.	
			Máx.	Min.	Media		Máx.	Min.	Máx.	Min.	Media		Máx.	Min.	Máx.	Min.	Media		Máx.	Mn.
Abaurregaina/Abaurrea Alta	2	14	8,2	1,8	5,0	11	15,0	-3,0	8,5	3,2	5,9	10	14,0	-5,0	6,8	0,0	3,4	17	19,0	-12,0
Altsasu/Alsasua	1	13	10,4	2,8	6,6	12	16,5	-3,5	11,6	5,3	8,5	6	17,5	-1,0	9,1	2,3	5,7	10	18,0	-11,5
Arróniz	4	38	10,7	4,5	7,6	0	17,0	0,2	10,9	5,1	8,0	1	16,3	-0,1	9,6	2,8	6,2	6	20,0	-10,0
Caparroso	6	60	10,6	2,7	6,7	11	15,0	-3,0	11,4	4,1	7,8	4	18,0	0,0	9,7	2,0	5,8	11	21,0	-13,0
Carcastillo (La Oliva)	6	60	10,9	3,0	7,0	11	17,0	-3,5	11,0	4,4	7,7	3	16,5	0,0	10,0	2,0	6,0	11	20,0	-10,0
Corella	7	68	11,3	3,7	7,5	10	15,0	-3,0	11,4	4,8	8,1	0	18,0	0,5	9,7	2,9	6,3	7	20,0	-8,0
Doneztebe/Santesteban	1	3	13,1	7,1	10,1	2	19,0	-1,0	15,1	7,7	11,4	2	21,0	-1,0	12,4	4,4	8,4	6	24,0	-10,5
Navascués/Nabaskoze	2	19	9,8	-0,1	4,8	15	15,8	-5,7	12,0	3,3	7,7	7	18,0	-5,0	9,3	-0,5	4,4	18	23,5	-15,0
Olite/Erriberri	5	50	10,7	3,2	7,0	9	16,0	-3,5	11,4	4,6	8,0	3	16,0	-0,5	9,5	2,5	6,0	8	19,5	-10,0
Pamplona/Iruña	3	27	11,2	3,9	7,5	8	16,8	-1,2	12,3	6,0	9,1	2	18,3	-0,7	9,6	2,9	6,2	7	18,8	-10,0
Yesa	5	54	10,2	3,4	6,8	5	14,2	-1,0	11,7	4,7	8,2	1	18,0	-2,0	9,5	2,1	5,8	10	19,0	-10,0

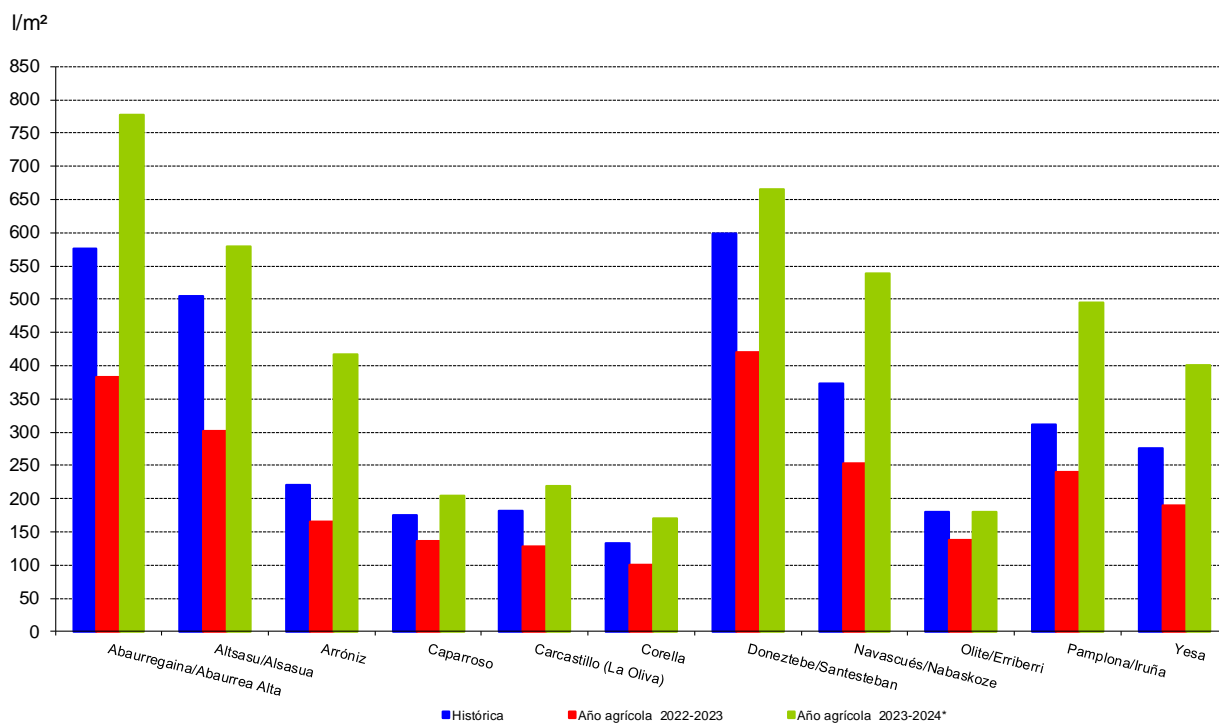
\* Los datos referidos al mes de Diciembre de 2023 son provisionales.

## Pluviometría

Estación de referencia	Comarca	Área	Datos del mes: Diciembre - 2023*				Datos del mes: Diciembre - 2022				Datos históricos medios			
			Precipitac. del mes	Acumulada	Días Precipit.	Preci. Máx. 24h	Precipitac. del mes	Acumulada	Días Precipit.	Preci. Máx. 24h	Precipitac. del mes	Acumulada	Días Precipit.	Preci. Máx. 24h
Abaurregaina/Abaurrea Alta	2	14	134,0	777,5	17	44,0	86,0	383,5	11	18,0	157,4	575,6	15	94,0
Altsasu/Alsasua	1	13	122,6	578,9	15	23,5	67,0	302,1	15	19,4	146,2	505,6	17	104,0
Arróniz	4	38	18,6	416,4	10	5,7	76,0	164,9	14	18,5	53,9	221,1	12	40,0
Caparroso	6	60	12,1	204,8	5	5,5	56,0	136,8	14	12,1	33,1	175,1	11	41,2
Carcastillo (La Oliva)	6	60	15,3	219,8	7	6,6	60,0	128,1	12	13,8	38,4	181,3	10	38,6
Corella	7	68	8,1	170,6	6	3,9	40,0	100,9	10	10,0	25,1	133,7	9	35,0
Doneztebe/Santesteban	1	3	204,9	666,0	16	50,0	50,0	420,1	13	11,5	164,7	598,6	16	119,0
Navascués/Nabaskoze	2	19	54,9	539,4	17	14,5	77,0	252,8	14	17,0	94,9	372,6	14	76,0
Olite/Erriberri	5	50	17,7	180,5	14	9,8	46,0	137,4	22	9,2	33,3	179,6	10	41,5
Pamplona/Iruña	3	27	60,2	494,7	11	14,1	50,0	239,9	13	14,8	84,1	311,3	14	69,2
Yesa	5	54	40,1	400,6	9	10,0	71,0	190,6	11	19,0	71,9	276,5	11	90,0

\* Los datos referidos al mes de Diciembre de 2023 son provisionales.

**Precipitación acumulada a 31 de diciembre de 2023**  
**Año agrícola 2023-2024**



**Precipitaciones acumuladas a 31 de diciembre de 2023**

Estación de referencia	Comarca	Precipitaciones acumuladas			% de 2023-2024 s/.	
		Histórica	Año agrícola 2022-2023	Año agrícola 2023-2024*	Histórica	Año agrícola 2022-2023
Abaurregaina/Abaurrea Alta	2	575,6	383,5	777,5	135,1	202,7
Altsasu/Alsasua	1	505,6	302,1	578,9	114,5	191,6
Arróniz	4	221,1	164,9	416,4	188,4	252,5
Caparroso	6	175,1	136,8	204,8	117,0	149,7
Carcastillo (La Oliva)	6	181,3	128,1	219,8	121,2	171,6
Corella	7	133,7	100,9	170,6	127,6	169,0
Doneztebe/Santesteban	1	598,6	420,1	666,0	111,3	158,5
Navascués/Nabaskoze	2	372,6	252,8	539,4	144,8	213,4
Olite/Erriberri	5	179,6	137,4	180,5	100,5	131,4
Pamplona/Iruña	3	311,3	239,9	494,7	158,9	206,2
Yesa	5	276,5	190,6	400,6	144,9	210,2

\* En las precipitaciones acumuladas del año 2023 - 2024 los datos utilizados de diciembre son provisionales.

# CLIMATOLOGÍA

## Resumen climatológico del mes de noviembre de 2023

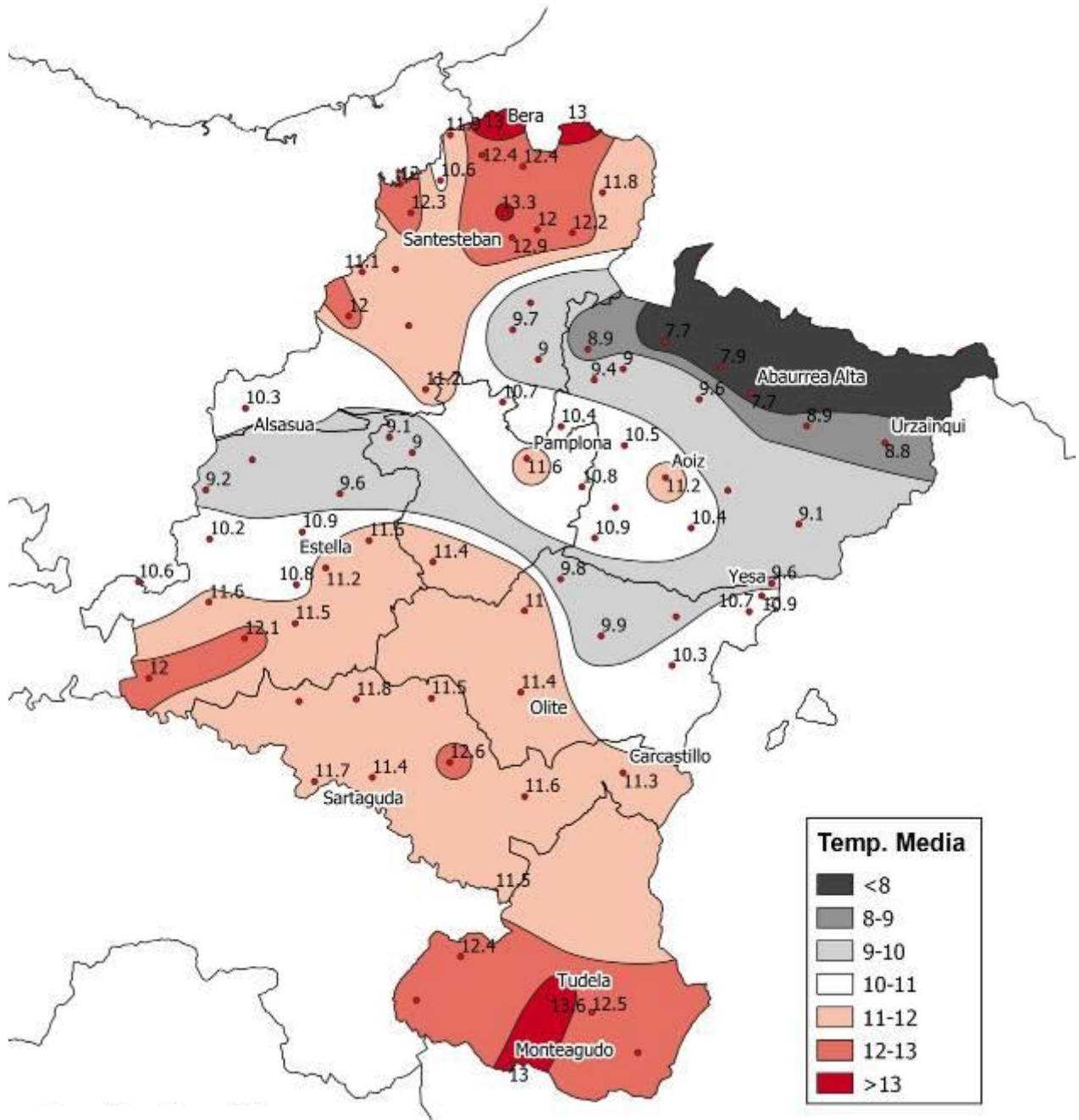
Estación de referencia	Temperaturas					Precipitaciones			
	Valor medio de T. Máximas	Valor medio de T. Mínimas	Máxima absoluta	Mínima absoluta	Valor medio de Medias	Días con T. Mín ≤ 0º	Precipitación total mes	Días de precipitación	Precipitación máxima en 24h.
Abaurregaina/Abaurrea Alta	10,9	4,5	18,0	-1,0	7,7	3	250,0	16	38,0
Alloz/Allotz	15,5	7,7	21,3	0,7	11,6	0	82,7	18	19,7
Altsasu/Alsasua	13,7	6,9	20,0	-1,5	10,3	2	183,9	21	39,6
Amillano	13,8	7,9	20,0	1,0	10,9	0	94,5	14	19,5
Andosilla	16,0	6,8	21,0	-1,0	11,4	2	39,0	7	10,0
Aoiz/Agoitz	15,4	7,0	21,1	-0,9	11,2	1	139,6	18	36,6
Arano	15,0	9,0	22,5	3,5	12,0	0	349,9	22	61,1
Areso	14,5	7,7	20,9	-0,1	11,1	1	271,3	23	53,5
Aribe	11,5	4,2	17,0	-5,0	7,9	4	281,5	16	47,0
Arizkun	16,1	7,5	23,0	1,5	11,8	0	337,8	20	97,0
Arróniz	14,8	8,2	19,6	2,7	11,5	0	68,3	13	16,5
Artieda	14,5	6,3	20,0	-2,0	10,4	2	107,0	15	22,0
Artikutza	13,9	7,4	20,5	0,5	10,6	0	444,4	24	88,1
Aurizberri/Espinal	11,7	3,7	18,1	-5,1	7,7	6	295,4	19	77,5
Azanza	11,9	6,2	17,1	-0,6	9,0	1	171,0	14	42,0
Barásoain	14,9	7,1	20,4	-0,3	11,0	1	69,8	13	17,0
Belate							332,4	24	65,0
Belzunce	14,2	7,2	20,1	-0,3	10,7	1	175,3	15	42,0
Bera	17,0	8,9	24,7	4,0	13,0	0	353,7	21	51,8
Bertiz	15,6	8,4	22,1	3,2	12,0	0	230,0	23	59,5
Betelu	16,0	7,9	23,0	0,0	12,0	1	204,8	22	42,5
Cabanillas	16,9	8,1	21,5	0,0	12,5	1	22,3	9	9,3
Cábrega	15,5	7,7	21,0	0,0	11,6	1	71,4	13	13,5
Cadreita	16,5	6,5	21,0	-1,5	11,5	1	35,0	8	8,0
Caparroso	15,9	7,3	21,0	-1,5	11,6	2	42,1	11	12,5
Carcasillo (La Oliva)	15,2	7,3	21,5	-1,5	11,3	2	44,8	9	7,8
Cáseda	13,8	6,9	18,0	0,0	10,3	2	76,2	11	11,8
Corella	16,4	8,4	20,5	1,0	12,4	0	30,2	8	11,0
Doneztebe/Santesteban	16,1	9,6	24,0	4,0	12,9	0	273,9	20	76,0
Erro	13,9	4,1	21,8	-5,2	9,0	5	192,7	20	40,8
Esparza de Salazar/Espartza Zaraitzu	12,7	5,2	19,0	-3,0	8,9	1	243,7	16	44,5
Estella-Lizarrá	14,6	7,7	19,4	0,5	11,2	0	78,2	13	16,5
Etxalar	16,1	8,7	23,9	3,0	12,4	0	283,8	21	57,1
Eugi	12,5	5,4	18,8	-2,2	8,9	2	238,0	20	44,2
Falces	15,8	9,4	20,5	1,0	12,6	0	32,7	13	7,1
Galbarra	13,6	6,8	21,0	-1,0	10,2	1	119,1	19	19,4
Genevilla	14,3	6,9	19,7	-0,2	10,6	2	89,0	17	21,5
Goizueta	15,6	9,1	24,0	2,0	12,3	0	346,6	22	69,0
Goñi	11,6	6,6	18,0	2,0	9,1	0	234,5	21	48,1
Igúzquiza	14,9	6,6	20,0	-2,0	10,8	2	74,4	15	17,5
Ilundáin/Ilundain	14,5	7,1	19,8	-0,2	10,8	1	122,8	18	35,4
Iraizotz	13,8	5,5	19,9	-2,6	9,7	2	230,7	17	48,4
Irotz	14,6	6,1	20,0	-2,0	10,4	3	164,0	13	31,0
Irurita (Baztan)	16,3	8,0	23,9	2,3	12,2	0	244,4	22	58,0
Irurtzun	14,9	7,5	20,5	-0,7	11,2	1	189,1	19	51,3
Javier	15,0	6,4	20,1	0,4	10,7	0	105,9	15	31,5
Larraona	11,9	6,6	18,0	0,0	9,2	1	175,3	18	34,0
Leire	12,9	6,2	20,0	-1,0	9,6	1	114,0	13	18,0
Leitza	13,1	6,8	20,0	1,0	9,9	0	317,4	23	76,2
Lerga	13,2	6,7	19,0	0,0	9,9	1	91,9	14	16,2
Lerin	16,1	7,6	21,5	1,5	11,8	0	49,4	11	15,0
Lesaka	15,9	9,0	24,0	4,0	12,4	0	387,4	24	82,9
Lesaka-San Antón	14,4	9,5	22,0	1,9	11,9	0	520,1	24	90,8
Lezaun	12,4	6,7	17,8	0,8	9,6	0	123,0	19	25,7
Los Arcos	16,9	7,4	22,2	0,0	12,1	1	68,6	16	19,0
Miranda de Arga	15,0	8,1	20,0	0,0	11,5	1	47,5	10	12,0
Monreal/Elo	14,3	7,5	21,0	0,0	10,9	1	124,2	14	34,0
Monteagudo	17,4	8,6	23,1	0,9	13,0	0	28,3	9	11,0
Navascués/Nabaskoze	14,1	4,1	20,3	-4,5	9,1	2	114,7	18	20,0
Olague	13,1	4,8	19,0	-4,0	9,0	4	261,0	20	66,1
Olite/Erriberri	15,3	7,5	20,0	-1,0	11,4	1	38,5	16	6,7
Olóriz/Oloritz	12,5	7,2	17,5	1,0	9,8	0	104,5	14	29,9
Oroz-Betelu/Orotz-Betelu	14,2	5,0	20,7	-3,2	9,6	2	244,5	15	58,0
Pamplona/Iruña	15,0	8,1	20,8	0,4	11,6	0	124,5	13	28,2
Puente la Reina/Gares	15,5	7,3	21,0	-0,5	11,4	2	73,5	17	24,0
Sartaguda	16,0	7,4	22,0	0,0	11,7	2	49,0	12	13,7
Sunbilla	17,0	9,7	24,0	4,0	13,3	0			
Tudela	17,4	9,8	22,0	2,0	13,6	0	28,1	8	9,0
Urdazubi/Urzaiz	12,1	5,5	18,0	-3,0	8,8	1	182,2	17	27,0
Viana	16,3	7,6	21,0	1,0	12,0	0	55,0	11	20,0
Yesa	14,7	7,2	20,3	0,8	10,9	0	88,5	15	32,1
Zalba	14,9	6,0	21,5	-1,9	10,5	2	177,2	17	41,5
Zubiri	13,5	5,3	19,0	-3,0	9,4	4	192,1	15	30,5
Zugarramurdi	17,2	8,8	24,4	3,0	13,0	0	256,8	20	38,4

CLIMATOLOGÍA

Resumen climatológico del mes de noviembre de 2022

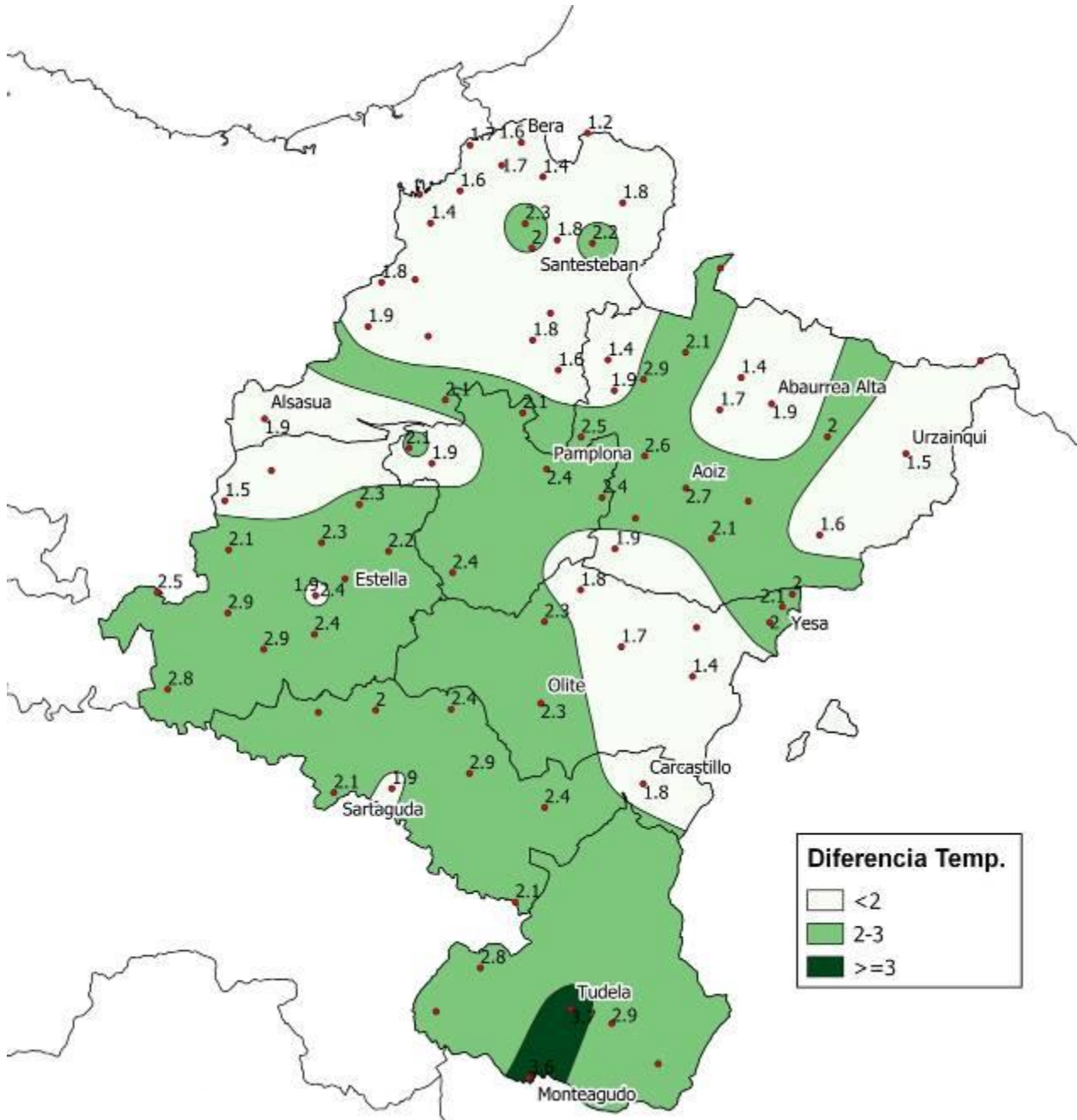
Estación de referencia	Temperaturas					Precipitaciones			
	Valor medio de T. Máximas	Valor medio de T. Mínimas	Máxima absoluta	Mínima absoluta	Valor medio de Medias	Días con T. Min ≤ 0°	Precipitación total mes	Días de precipitación	Precipitación máxima en 24h.
Abaurregaina/Abaurrea Alta	10,7	4,5	17,0	0,0	7,6	4	196,0	21	29,0
Alloz/Alloz	15,6	7,0	21,6	2,6	11,3	0	80,9	20	17,8
Altsasu/Alsasua	13,9	5,8	20,0	-0,5	9,8	2	159,0	20	26,9
Amillano	13,7	5,9	19,0	1,0	9,8	0	105,5	14	23,5
Andosilla	15,9	6,0	22,0	0,0	10,9	1			
Aoiz/Agoitz	15,6	6,1	21,9	0,5	10,8	0	127,2	24	32,5
Arano	15,1	10,0	20,5	5,5	12,5	0	317,7	21	46,3
Areso	14,6	7,0	20,3	3,2	10,8	0	314,4	20	56,0
Aribe	11,6	3,8	18,0	-3,0	7,7	8	223,0	17	40,0
Arizkun	16,7	6,1	23,5	1,0	11,4	0	348,9	21	59,5
Arróniz	14,2	7,4	19,8	4,0	10,8	0	57,4	17	13,5
Artieda	14,2	5,3	20,0	0,0	9,8	2	98,5	18	18,0
Artikutza	14,3	6,8	20,0	1,5	10,6	0	405,8	20	63,8
Aurizberri/Espinal	11,6	4,0	18,2	-3,1	7,8	8	269,0	19	47,3
Azanza	12,2	5,7	16,9	0,8	9,0	0	117,4	19	28,0
Barásoain	15,5	6,2	21,6	1,2	10,9	0	41,3	15	11,5
Belate							286,8	19	40,8
Belzunce	14,4	6,0	20,3	1,1	10,2	0	170,1	22	32,9
Bertiz	16,6	8,0	23,2	3,5	12,3	0	236,0	20	35,2
Betelu	16,0	7,3	21,5	2,5	11,7	0	199,6	22	39,0
Buñuel	16,7	6,8	23,6	1,0	11,7	0	35,9	16	9,3
Cabanillas	15,8	6,6	21,0	2,0	11,2	0	33,0	15	11,0
Cábrega	14,4	6,3	21,4	1,1	10,3	0	63,6	14	18,7
Cadreíta	16,7	6,5	22,4	1,0	11,6	0	28,0	13	10,7
Caparroso	15,2	6,4	22,0	0,0	10,8	1	31,4	15	7,8
Carcastillo (La Oliva)	15,5	6,2	22,0	1,0	10,9	0	33,1	13	12,0
Cáseda	13,4	5,8	19,0	1,0	9,6	0	54,0	17	13,0
Corella	15,3	7,6	21,5	2,0	11,4	0	29,4	12	10,7
Doneztebe/Santesteban	16,9	8,8	24,0	4,0	12,8	0	253,7	17	51,0
Epároz	14,5	4,3	21,0	0,0	9,4	2	127,4	15	26,0
Erro	14,3	3,3	20,6	-2,5	8,8	6	188,4	23	33,8
Esparza de Salazar/Espartza Zaraitzu	13,4	4,1	19,9	-1,6	8,7	5	170,7	22	32,0
Estella-Lizarra	14,4	6,1	20,1	1,0	10,2	0	80,3	16	17,5
Etxalar	16,9	8,1	23,3	4,6	12,5	0	371,7	22	52,3
Eugi	12,9	4,5	20,6	0,0	8,7	1	233,5	22	46,8
Falces	15,2	7,7	22,0	1,5	11,5	0	24,2	17	6,8
Fitero	16,1	6,4	21,3	0,4	11,3	0	28,9	12	8,7
Galbarra	13,2	5,3	19,0	0,0	9,2	1	96,5	20	22,4
Genevilla	14,1	5,3	20,3	-1,2	9,7	1	71,1	20	15,5
Goizueta	16,8	9,0	22,0	5,0	12,9	0	301,0	19	46,0
Goñi	11,6	6,5	16,6	1,9	9,0	0	228,1	21	50,7
Igúzquiza	14,6	5,1	21,0	-1,0	9,8	1	70,7	19	16,5
Ilundáin/Ilundain	14,3	6,3	20,5	0,6	10,3	0	119,6	21	23,0
Iraizotz	14,3	4,7	19,8	-1,2	9,5	3	208,6	22	32,9
Irotz	14,6	4,8	22,0	0,0	9,7	2	152,3	22	23,5
Iruñita (Baztan)	16,9	7,0	25,3	1,7	12,0	0	318,5	20	44,8
Irurtzun	14,8	6,7	20,8	1,4	10,7	0	208,5	19	39,9
Isaba/Izaba Refugio Belagua	9,3	3,4	14,9	-1,8	6,4	5	367,6	21	58,0
Javier	14,9	5,6	22,1	-0,1	10,3	1	75,8	20	16,5
Larraona	11,8	5,1	18,0	1,0	8,5	0	188,7	19	36,0
Leire	12,7	6,2	21,0	1,0	9,4	0	137,1	20	24,0
Leitza	13,1	7,1	19,0	2,0	10,1	0	379,7	20	61,5
Lerga	13,2	5,8	19,0	1,5	9,5	0	72,3	19	13,5
Lerín	15,4	7,0	21,5	2,5	11,2	0	33,0	15	9,7
Lesaka	16,4	8,2	23,0	4,0	12,3	0	399,7	20	73,3
Lesaka-San Antón	14,7	8,7	21,0	3,0	11,7	0	428,7	20	70,0
Lezaun	12,0	5,3	17,3	0,2	8,7	0	149,6	20	37,2
Los Arcos	15,9	5,9	22,6	1,2	10,9	0	47,1	20	14,5
Luzaide/Valcarlos	15,6	7,2	24,0	3,0	11,4	0	272,4	21	51,8
Miranda de Arga	15,5	6,1	21,0	0,0	10,8	1	33,0	12	8,0
Monreal/Elo	14,4	6,6	20,5	1,5	10,5	0	95,0	19	21,3
Monteagudo	16,6	6,8	22,6	0,6	11,7	0	39,0	10	16,1
Navascués/Nabaskoze	14,4	3,8	20,7	-1,7	9,1	5	106,7	24	20,2
Olague	13,6	4,1	19,5	-1,5	8,9	7	170,5	21	33,9
Olite/Erriberri	15,1	6,9	20,5	1,0	11,0	0	27,3	21	9,6
Olóriz/Oloritz	12,8	6,3	20,0	0,0	9,5	1	91,4	15	20,6
Oroz-Betelu/Orotz-Betelu	14,9	4,3	22,2	-0,8	9,6	3	201,0	19	33,0
Pamplona/Iruña	15,1	7,0	21,3	1,8	11,1	0	114,8	16	25,4
Puente la Reina/Gares	15,6	5,7	22,0	1,0	10,7	0	68,9	17	18,0
Sartaguda	15,1	6,0	22,0	0,0	10,5	1	28,0	13	8,0
Sesma	14,6	7,8	20,0	3,0	11,2	0	23,7	17	5,9
Sunbilla	18,2	8,8	25,0	4,0	13,5	0	247,0	19	47,5
Tudela	15,8	8,0	22,0	2,0	11,9	0	35,6	15	9,5
Urzainqui/Urzainki	11,6	5,0	17,0	-1,0	8,3	2	178,1	21	36,0
Viana	15,2	6,3	21,0	1,0	10,8	0	43,0	12	12,0
Yesa	14,6	6,3	21,9	0,1	10,4	0	93,7	17	21,8
Zalba	14,4	4,8	20,8	-0,3	9,6	2	141,4	21	27,9
Zubiri	14,0	4,5	20,0	-1,0	9,3	4	174,6	20	33,5
Zugarramurdi	18,1	9,1	24,8	3,6	13,6	0	250,0	18	46,4

Temperatura Media (°C). Noviembre 2023

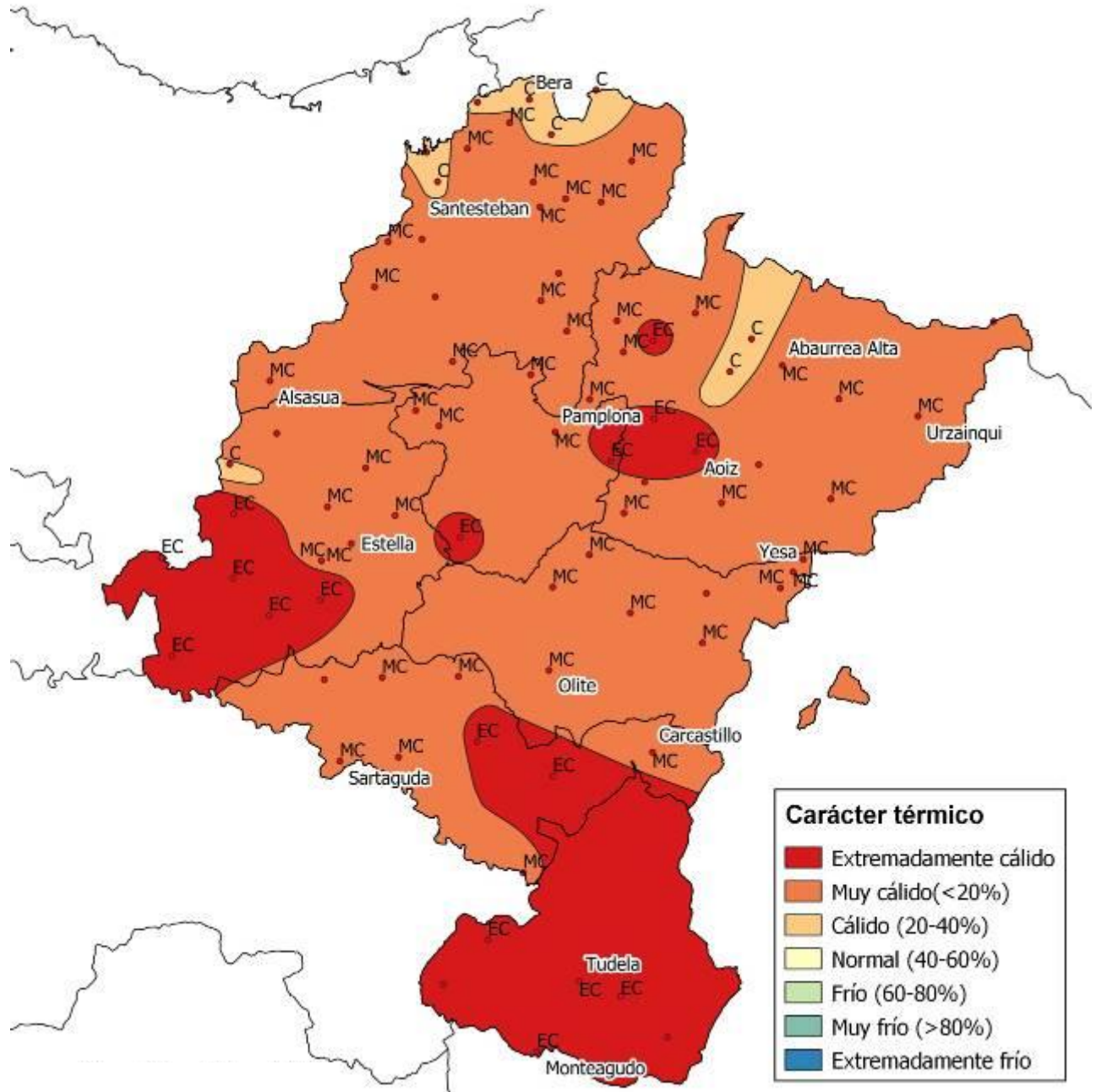




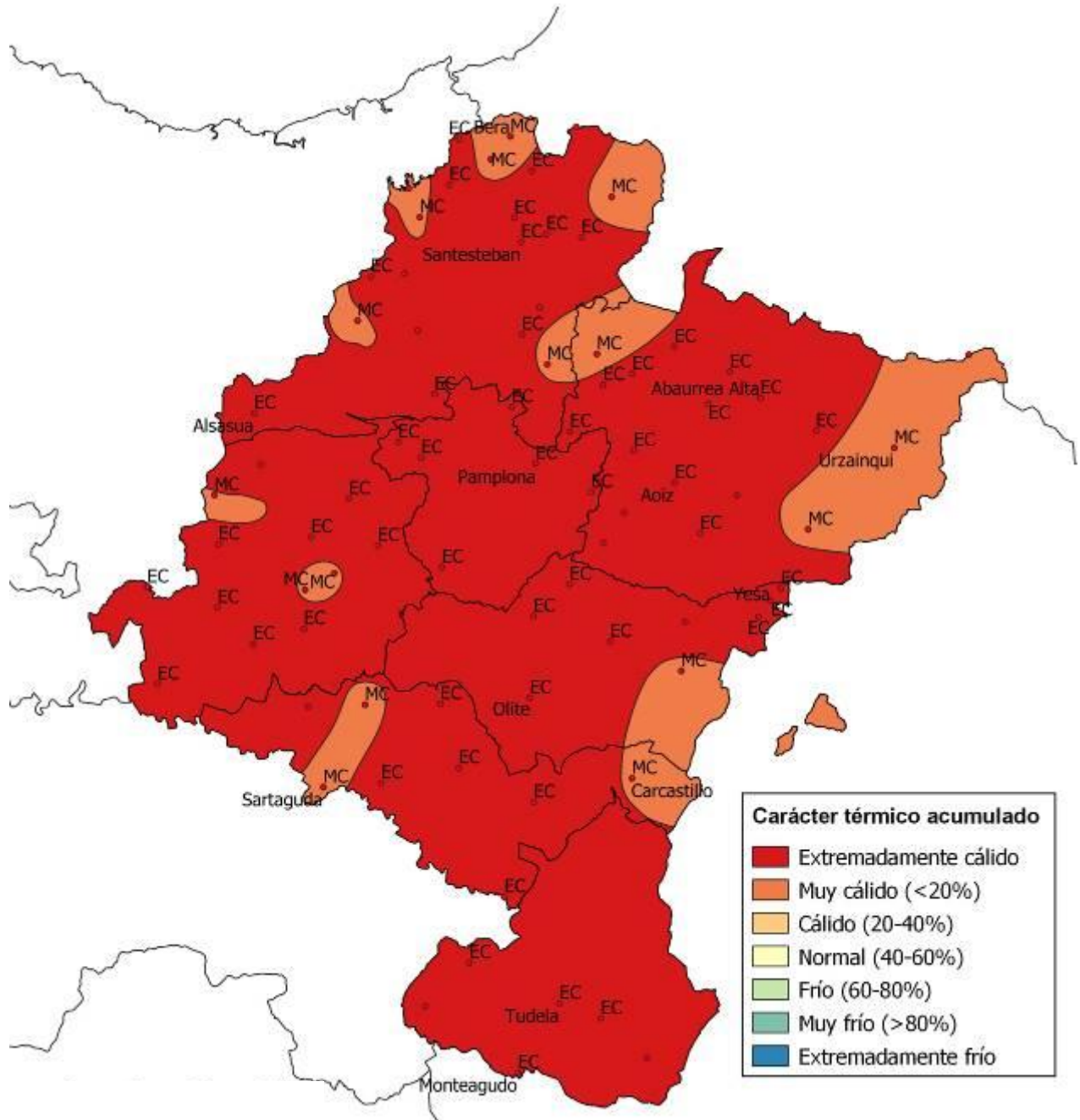
**Diferencia de Temperatura Media (°C) respecto a la Media Histórica. Noviembre 2023**



Análisis de frecuencias de temperatura. Noviembre 2023

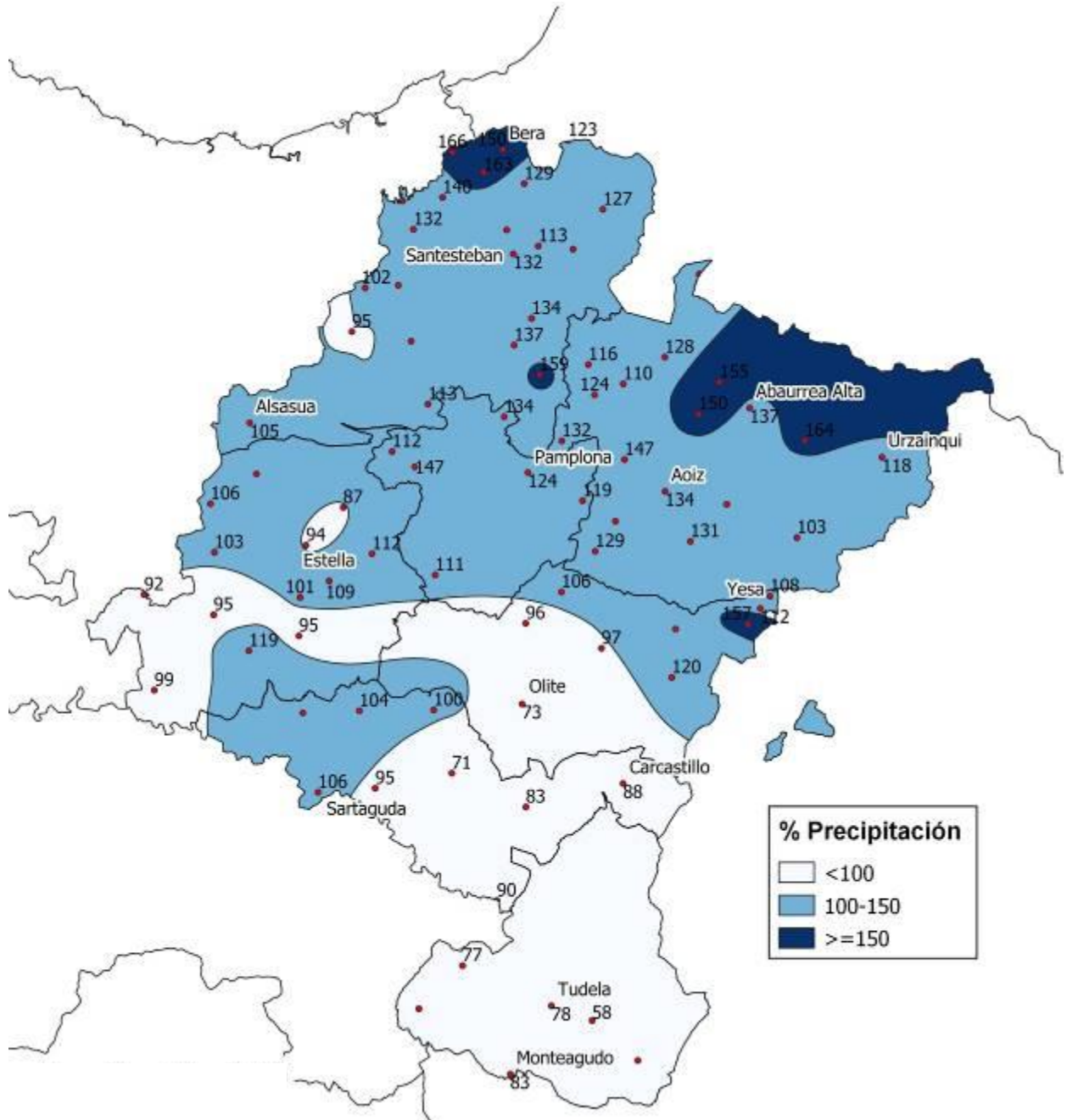


**Análisis de frecuencias de temperatura acumulada.  
Período desde el 1 de Septiembre hasta el 30 de Noviembre de 2023**



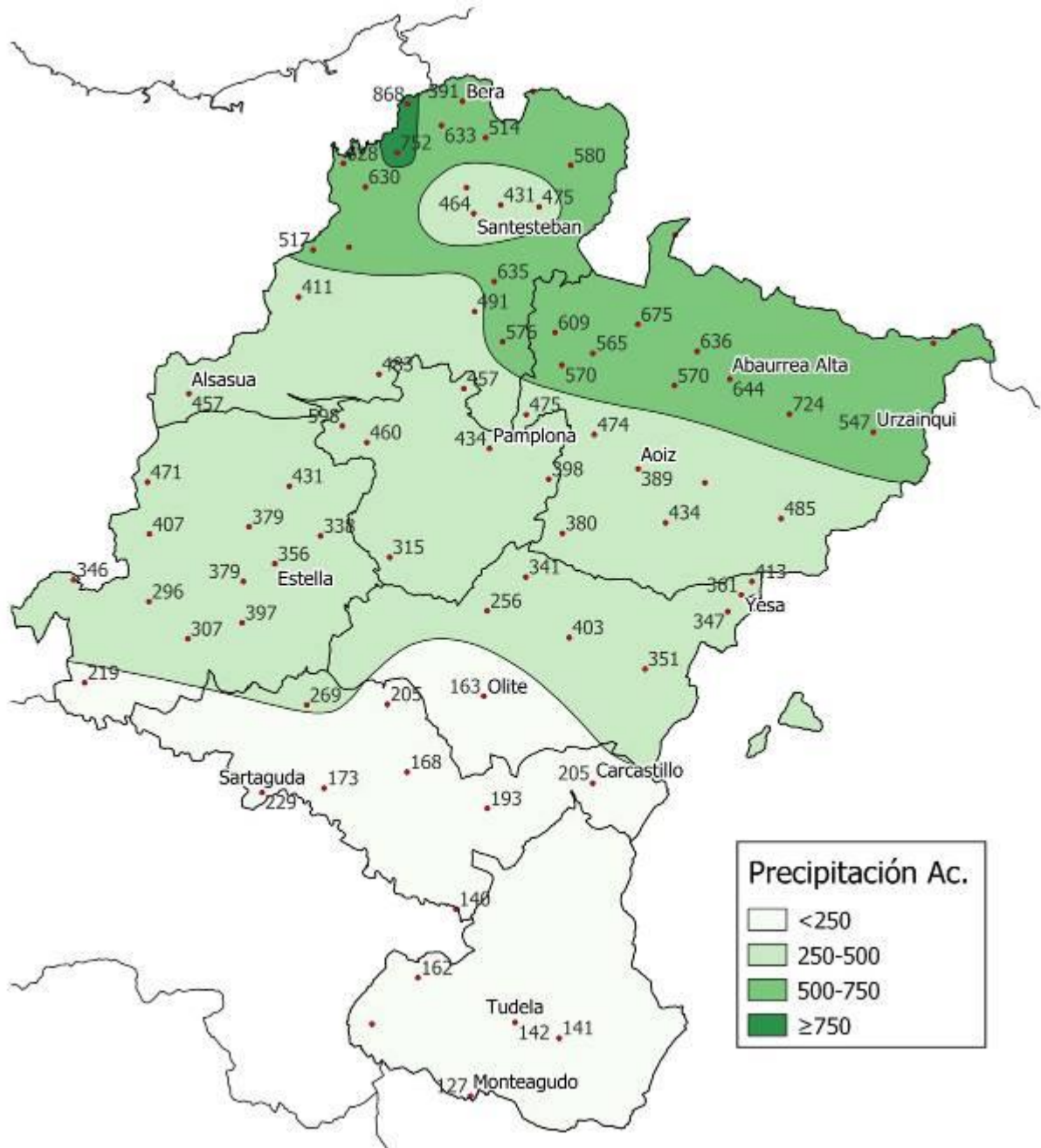


**Porcentaje de precipitación respecto a la Media Histórica.  
Noviembre 2023**

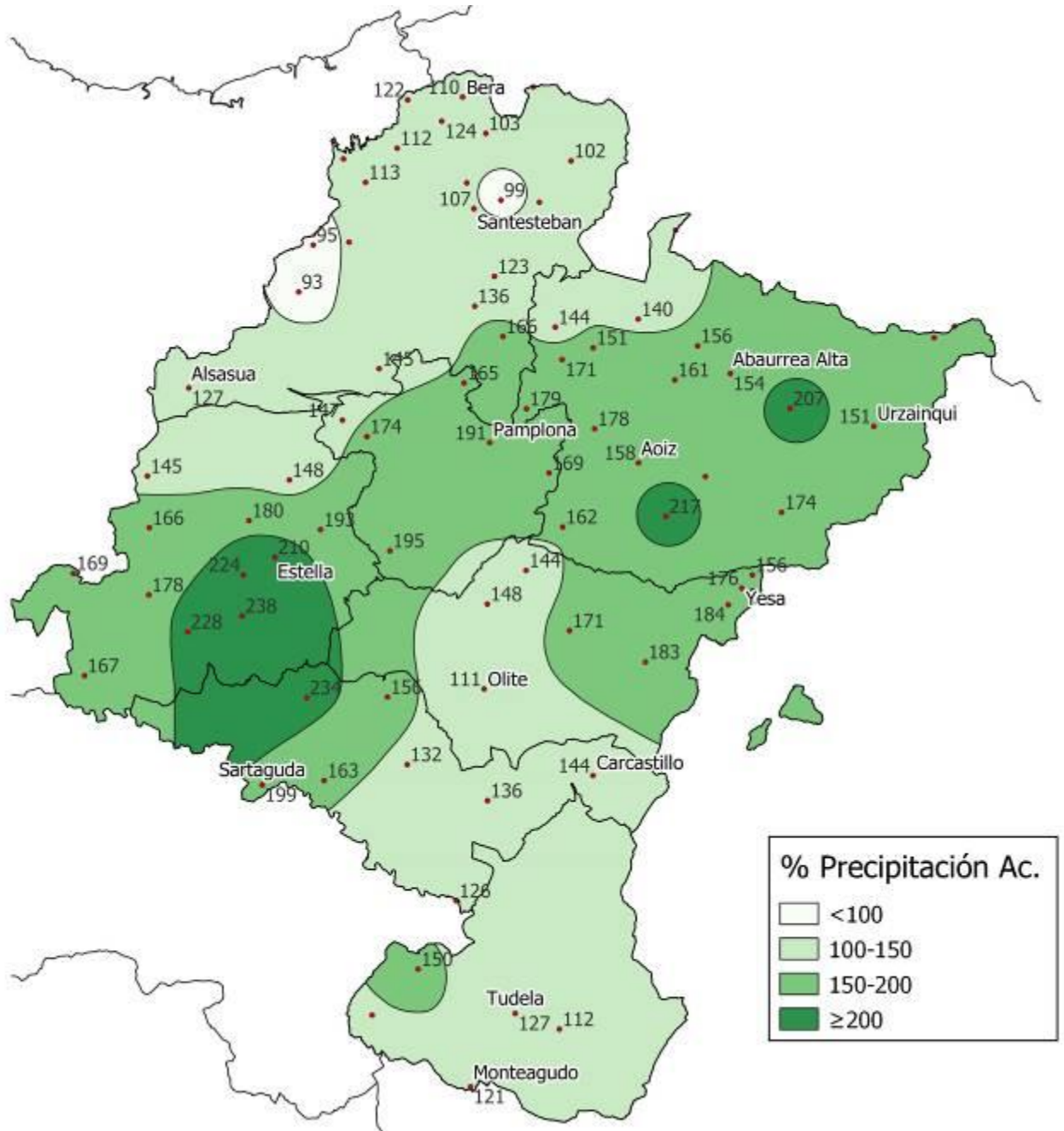




**Precipitación acumulada (en mm.) desde el 1 de Septiembre hasta el 30 de Noviembre de 2023**

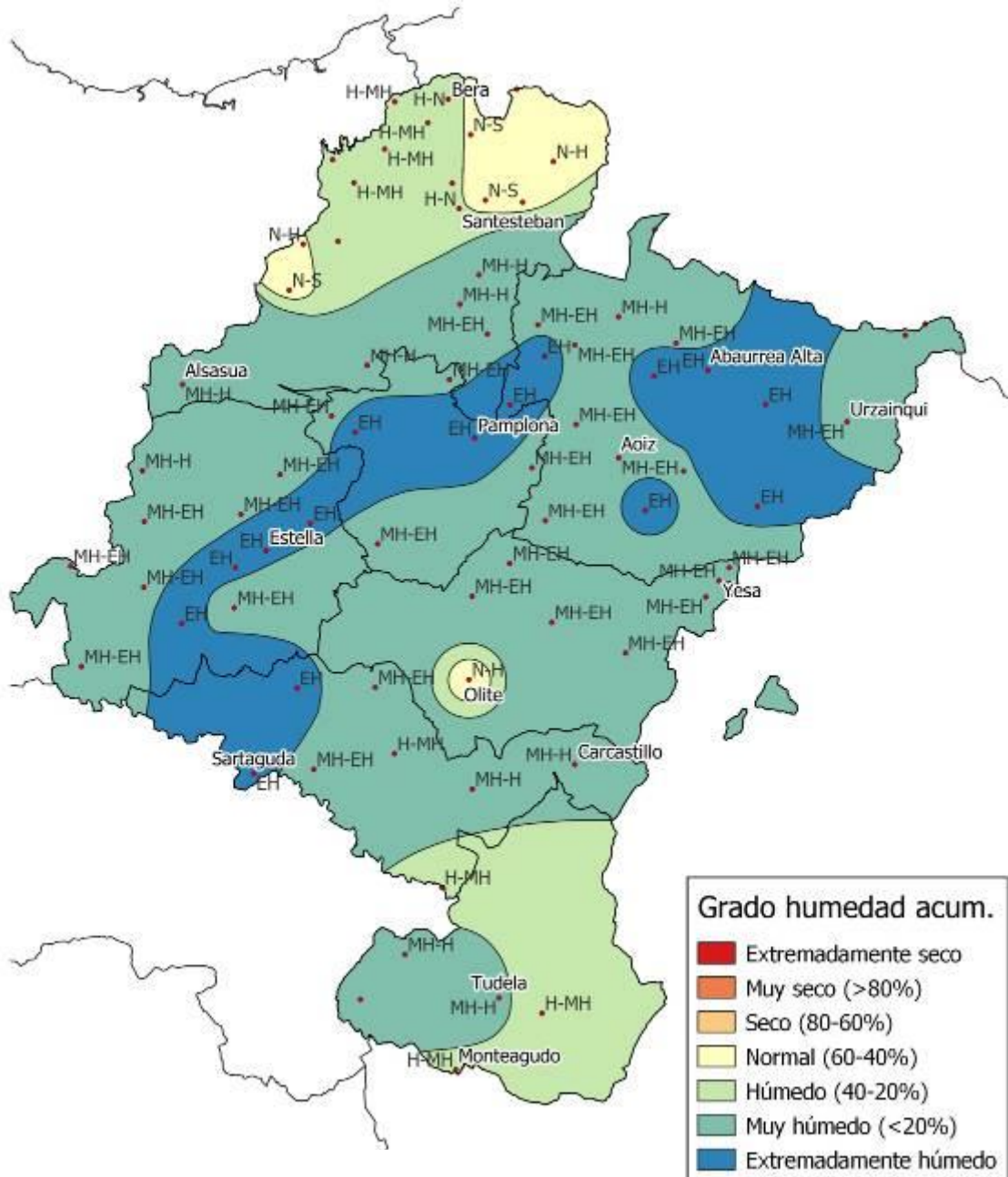


**Porcentaje de precipitación acumulada respecto a la Media Histórica.  
Periodo desde el 1 de Septiembre hasta el 30 de Noviembre de 2023**

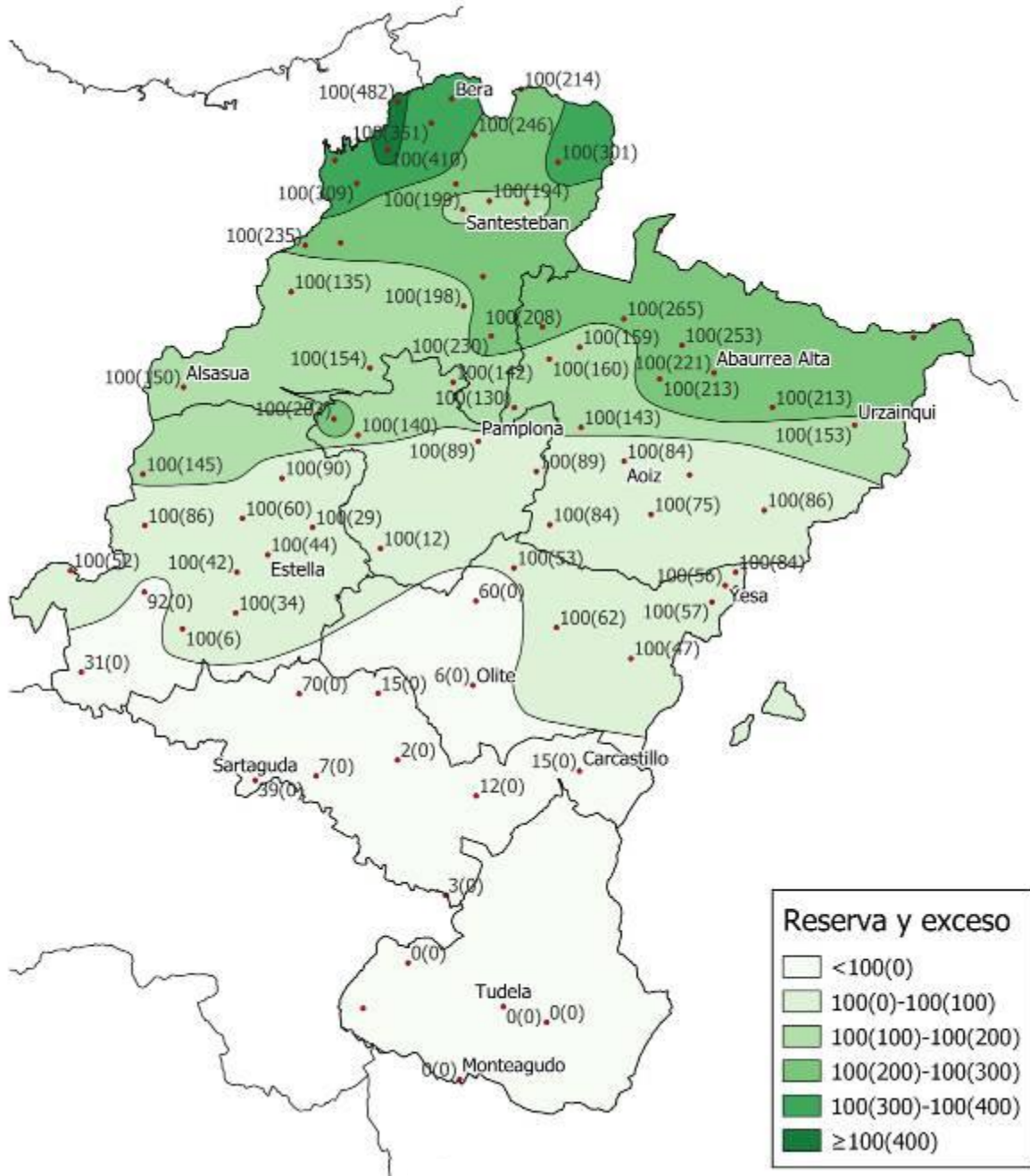




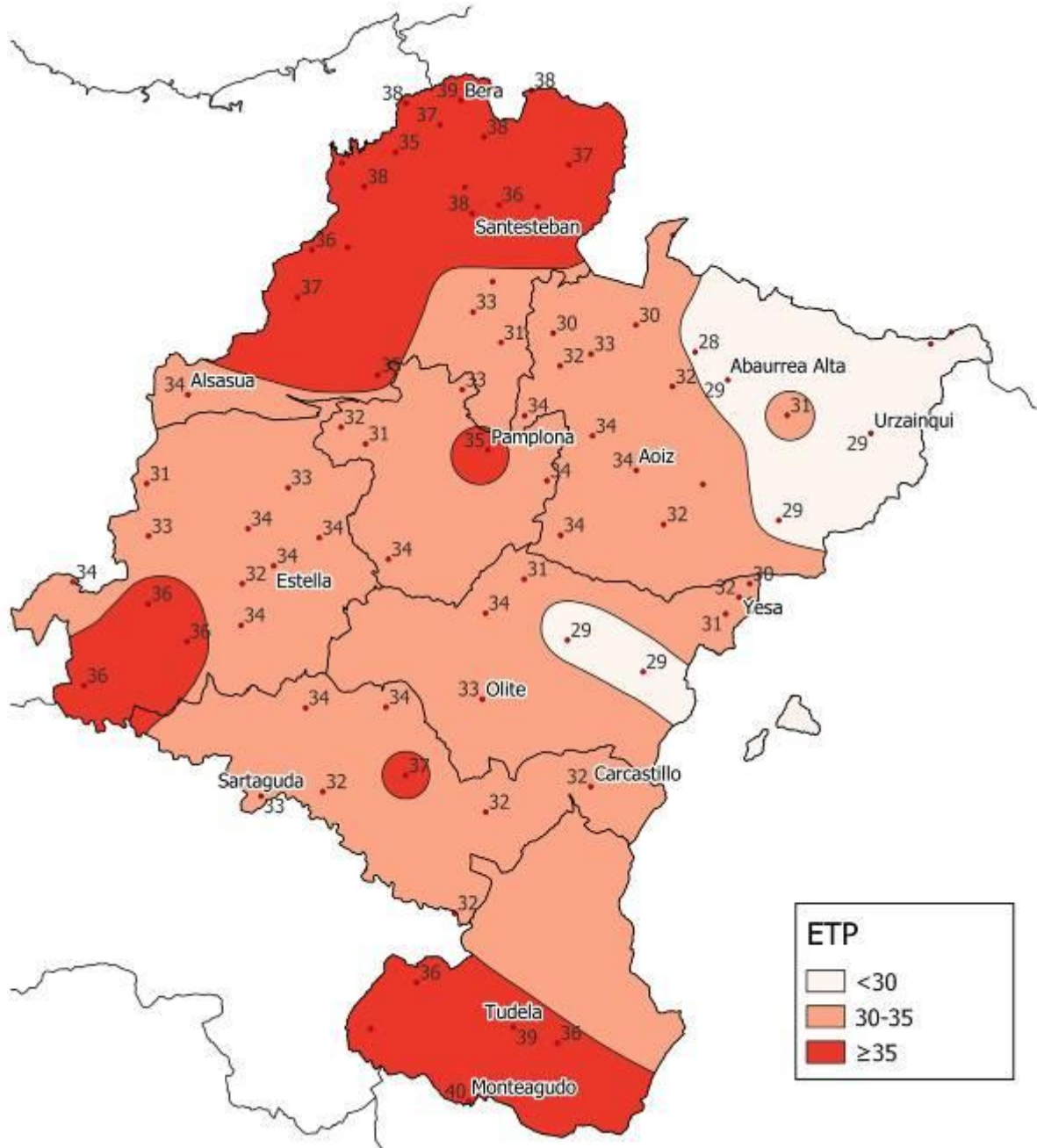
**Análisis de frecuencias de precipitación acumulada.  
Periodo desde el 1 de Septiembre hasta el 30 de Noviembre de 2023**



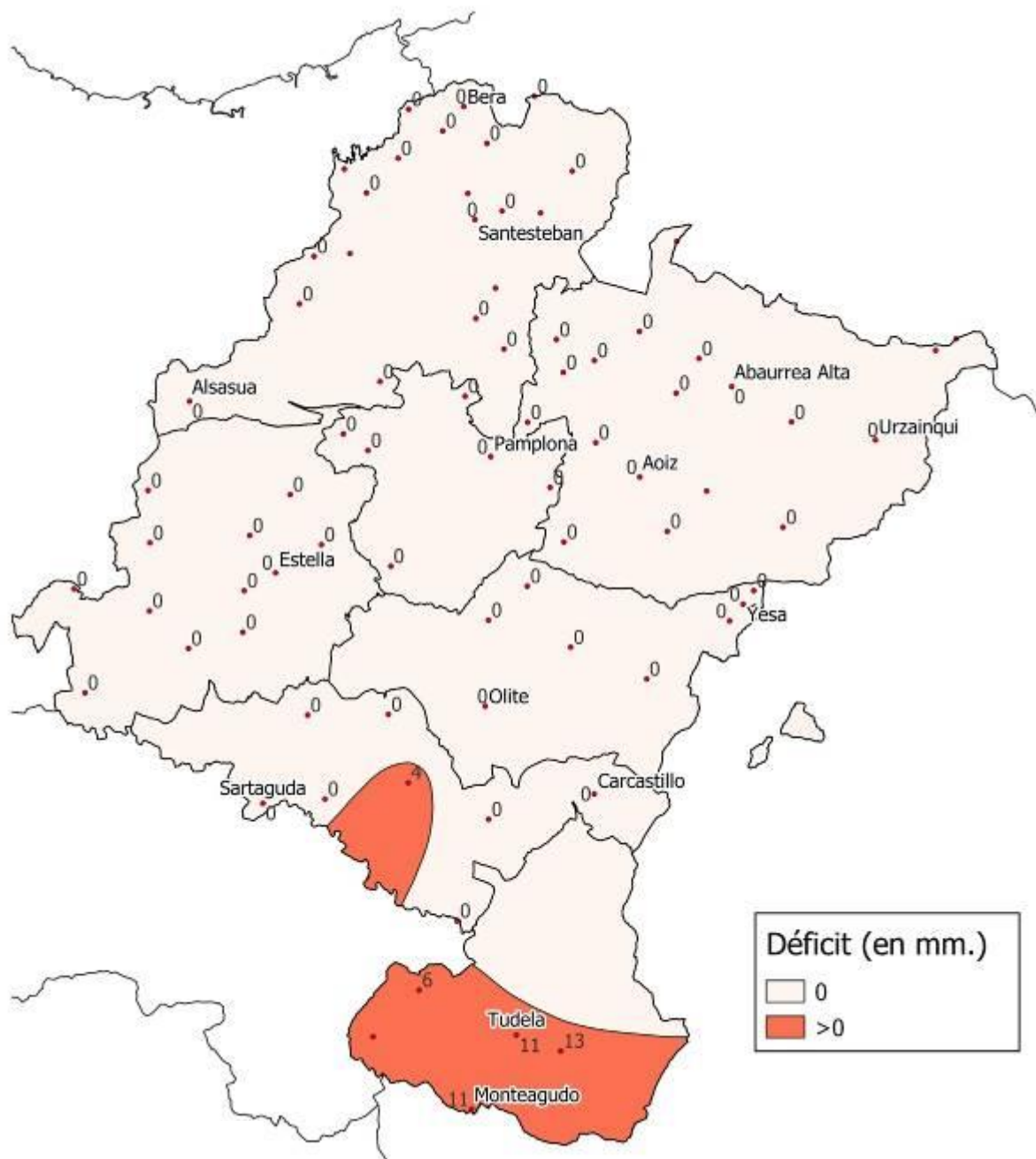
**Reserva en el suelo y exceso (en mm.)  
al final de Noviembre de 2023**



Evapotranspiración potencial (en mm.) según Thornthwaite.  
Noviembre 2023

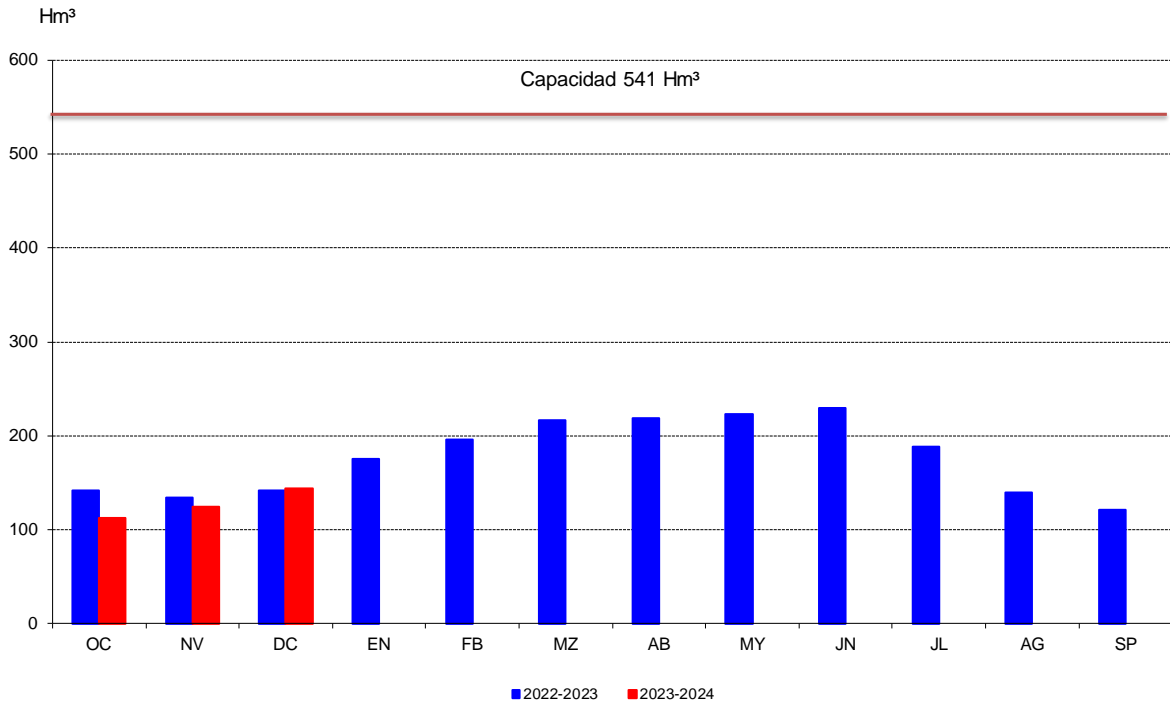


Déficit (en mm.). Noviembre 2023

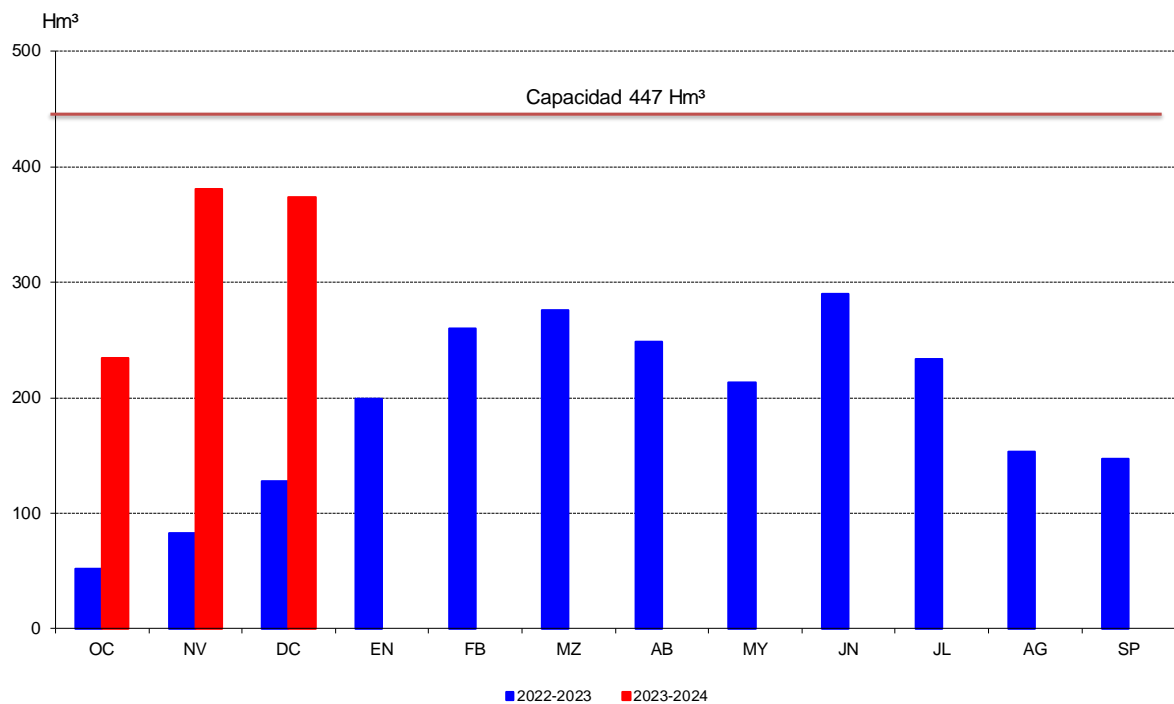


# SITUACIÓN DE LOS EMBALSES

## Situación del Embalse del Ebro Comparación con el año anterior a 31 de Diciembre



## Situación del Embalse de Yesa Comparación con el año anterior a 31 de Diciembre



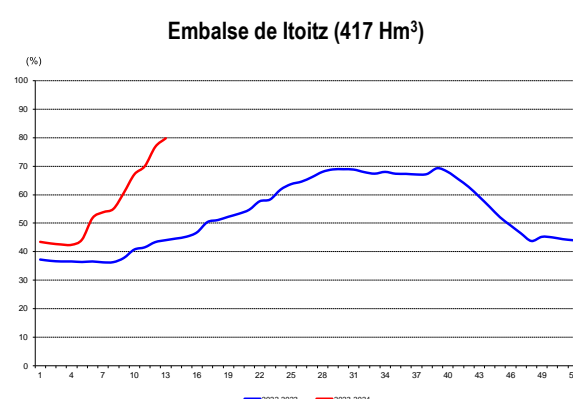
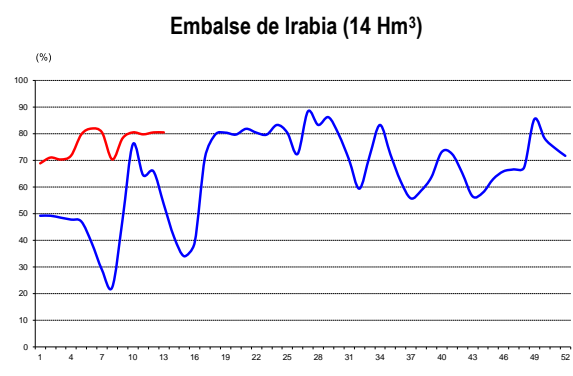
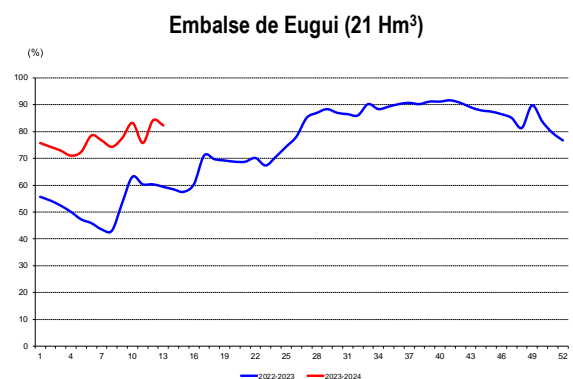
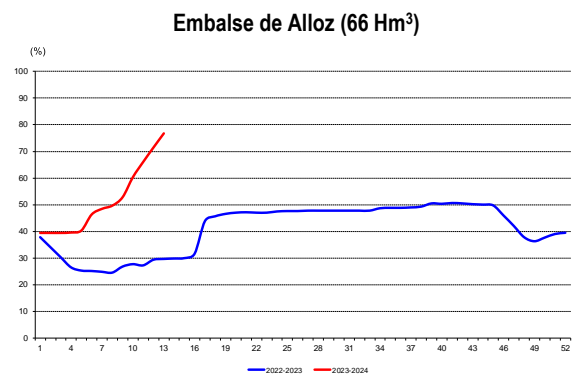
# SITUACIÓN DE LOS EMBALSES

## Evolución de los embalses. Año 2023-2024

### Agua embalsada (en Hm<sup>3</sup>)

Fecha Semana	<b>ALLOZ</b> Río Salado 66 Hm <sup>3</sup>	<b>EUGUI</b> Río Arga 21Hm <sup>3</sup>	<b>IRABIA</b> Río Irati 14 Hm <sup>3</sup>	<b>YESA</b> Río Aragón 447 Hm <sup>3</sup>	<b>ITOITZ</b> Río Irati 417 Hm <sup>3</sup>	
2/10	1	26,2	16,2	9,5	143,6	181,6
9/10	2	26,2	15,9	9,8	127,5	179,3
16/10	3	26,2	15,6	9,7	116,2	177,8
23/10	4	26,3	15,2	9,9	138,8	177,3
30/10	5	26,8	15,5	11,0	200,0	185,0
6/11	6	30,8	16,8	11,3	344,3	216,5
13/11	7	32,2	16,4	11,1	365,9	224,9
20/11	8	33,0	15,9	9,7	373,2	229,9
27/11	9	35,1	16,6	10,8	383,3	253,6
4/12	10	40,1	17,8	11,1	381,1	280,4
11/12	11	43,9	16,2	11,0	384,3	292,4
18/12	12	47,5	18,0	11,1	389,0	320,7
25/12	13	51,0	17,6	11,1	380,5	333,1
	14					
	15					
	16					
	17					
	18					
	19					
	20					
	21					
	22					
	23					
	24					
	25					
	26					
	27					
	28					
	29					
	30					
	31					
	32					
	33					
	34					
	35					
	36					
	37					
	38					
	39					
	40					
	41					
	42					
	43					
	44					
	45					
	46					
	47					
	48					
	49					
	50					
	51					
	52					

### Porcentaje sobre su capacidad



# SITUACIÓN DE LOS CULTIVOS Y LOS RIESGOS

## Situación de los cultivos y los riesgos

**Diciembre 2023**

### COMARCA I

PRODUCTO	ESTADO VEGETATIVO					ÍNDICE REND. MES PREVIO	INCIDENCIAS						INFLUENCIA BENEFICIOSA CLIMA		ÍNDICE REND. MES ACTUAL	
	FENOLOGÍA						AVANCE A., N., R.							L. B. M.B.		%
	CAMPAÑA ANTERIOR		CAMPAÑA ACTUAL					L.G. MG.	%	L.G. MG.	%	L.G. MG.	%			
	DÍA	ESTADO FENOLÓGICO	DÍA	ESTADO FENOLÓGICO												
Trigo	29	12:15-20:22	31	12:15-20:22	N.											
Cebada	29	12:15-20:22	31	12:15-20:22	N.											
Avena	--	--	31	12:15-20:22	N.											
Ray-grass	29	17:19-24:26	31	15:17-22:24	N.-R.											

*Nota: Se dan 3 estados fenológicos separados por dos puntos, (ejemplo 1:2:3) para una determinada fecha. Estado 1, refleja el estado fenológico más retrasado que se observa en el cultivo, estado 2 hace referencia al estado fenológico mayoritario en ese momento y el estado 3 indica el estado fenológico más adelantado.*

\* Estados fenológicos de la campaña actual según escala BBCH (salvo indicaciones específicas). Ver tabla explicativa situada tras Comarca VII

### COMARCA II

PRODUCTO	ESTADO VEGETATIVO					ÍNDICE REND. MES PREVIO	INCIDENCIAS						INFLUENCIA BENEFICIOSA CLIMA		ÍNDICE REND. MES ACTUAL	
	FENOLOGÍA						AVANCE A., N., R.							L. B. M.B.		%
	CAMPAÑA ANTERIOR		CAMPAÑA ACTUAL					L.G. MG.	%	L.G. MG.	%	L.G. MG.	%			
	DÍA	ESTADO FENOLÓGICO	DÍA	ESTADO FENOLÓGICO												
Trigo	29	12:15-20:22	31	00:13-20:22	N.-R.											
Cebada	29	12:15-20:22	31	00:13-20:22	N.-R.											
Avena	29	12:15-20:22	31	10:15-20:22	N.											
Habas secas	29	14:15-18:20	31	13:15-18:20	N.											
Colza	29	13:15-19:20	31	13:15-19:20	N.											
Ray-grass	29	17:19-24:30	31	15:17-22:24	N.-R.											

*Nota: Se dan 3 estados fenológicos separados por dos puntos, (ejemplo 1:2:3) para una determinada fecha. Estado 1, refleja el estado fenológico más retrasado que se observa en el cultivo, estado 2 hace referencia al estado fenológico mayoritario en ese momento y el estado 3 indica el estado fenológico más adelantado.*

\* Estados fenológicos de la campaña actual según escala BBCH (salvo indicaciones específicas). Ver tabla explicativa situada tras Comarca VII

# SITUACIÓN DE LOS CULTIVOS Y LOS RIESGOS

## COMARCA III

PRODUCTO	ESTADO VEGETATIVO					ÍNDICE REND. MES PREVIO	INCIDENCIAS						INFLUENCIA BENEFICIOSA CLIMA		ÍNDICE REND. MES ACTUAL
	FENOLÓGIA				AVANCE								L. B. M.B.	%	
	CAMPAÑA ANTERIOR		CAMPAÑA ACTUAL				L.G. MG.	%	L.G. MG.	%	L.G. MG.	%			
	DÍA	ESTADO FENOLÓGICO	DÍA	ESTADO FENOLÓGICO	A., N., R.										
Trigo	29	12:15-20:22	31	10:15-20:22	N.										
Cebada	29	12:15-20:22	31	00:13-20:22	N.-R.										
Avena	29	12:15-20:22	31	12:15-20:22	N.										
Maíz Grano	7	Fin de recolección	31	Finalizando recolección	N.	100									100
Habas secas	29	14:15-16:19	31	13:15-18:20	N.										
Guisantes secos	29	10:12-15:15	31	10:12-15:15	N.										
Colza	29	13:15-19:20	31	13:15-19:20	N.										

*Nota: Se dan 3 estados fenológicos separados por dos puntos, (ejemplo 1:2:3) para una determinada fecha. Estado 1, refleja el estado fenológico más retrasado que se observa en el cultivo, estado 2 hace referencia al estado fenológico mayoritario en ese momento y el estado 3 indica el estado fenológico más adelantado.*

\* Estados fenológicos de la campaña actual según escala BBCH (salvo indicaciones específicas). Ver tabla explicativa situada tras Comarca VII

## COMARCA IV

PRODUCTO	ESTADO VEGETATIVO					ÍNDICE REND. MES PREVIO	INCIDENCIAS						INFLUENCIA BENEFICIOSA CLIMA		ÍNDICE REND. MES ACTUAL
	FENOLÓGIA				AVANCE								L. B. M.B.	%	
	CAMPAÑA ANTERIOR		CAMPAÑA ACTUAL				L.G. MG.	%	L.G. MG.	%	L.G. MG.	%			
	DÍA	ESTADO FENOLÓGICO	DÍA	ESTADO FENOLÓGICO	A., N., R.										
Trigo	29	11:13-20:22	31	00:13-20:22	N.										
Cebada	29	11:13-20:22	31	00:13-20:22	N.										
Avena	29	11:13-20:22	31	11:13-20:22	N.										
Habas secas	29	12:14-18:20	31	12:-14-18:20	N.										
Guisantes secos	29	10:12-15:15	31	10:12-15:15	N.										
Colza	29	13:15-19:20	31	13:15-19:20	N.										
Olivar	30	87:87:89 Fin de recolección	29	87:87:89 Fin de recolección	N.-A.	90							L.	10	100

*Nota: Se dan 3 estados fenológicos separados por dos puntos, (ejemplo 1:2:3) para una determinada fecha. Estado 1, refleja el estado fenológico más retrasado que se observa en el cultivo, estado 2 hace referencia al estado fenológico mayoritario en ese momento y el estado 3 indica el estado fenológico más adelantado.*

\* Estados fenológicos de la campaña actual según escala BBCH (salvo indicaciones específicas). Ver tabla explicativa situada tras Comarca VII



# SITUACIÓN DE LOS CULTIVOS Y LOS RIESGOS

## COMARCA V

PRODUCTO	ESTADO VEGETATIVO					ÍNDICE REND. MES PREVIO	INCIDENCIAS						INFLUENCIA BENEFICIOSA CLIMA		ÍNDICE REND. MES ACTUAL	
	FENOLOGÍA						AVANCE A., N., R.							L. B. M.B.		%
	CAMPAÑA ANTERIOR		CAMPAÑA ACTUAL					L.G. MG.	%	L.G. MG.	%	L.G. MG.	%			
	DÍA	ESTADO FENOLÓGICO	DÍA	ESTADO FENOLÓGICO												
Trigo	29	11:15-20:22	31	00:13-20:22												
Cebada	29	11:15-20:22	31	00:13-20:22												
Avena	--	--	31	11:13-20:22												
Maíz Grano	29	Finalizando recolección	31	Finalizando recolección		105									105	
Habas secas	29	14:15-16:19	31	12:14-18:20		N.										
Guisantes secos	29	10:12-15:15	31	10:12-15:15		N.										
Veza grano	29	10:11-13:15	31	10:11-13:15		N.										
Colza	29	13:15-19:20	31	13:15-20:20		N.										
Ray-grass	29	12:19-24:30	31	12:17-24:30		N.										
Haba verde	30	19:23:25	31	19:23:25		N.	100									
Olivar	30	87:87:89 Fin de recolección	29	87:87:89 Fin de recolección		N.-A.	100								100	

*Nota: Se dan 3 estados fenológicos separados por dos puntos, (ejemplo 1:2:3) para una determinada fecha. Estado 1, refleja el estado fenológico más retrasado que se observa en el cultivo, estado 2 hace referencia al estado fenológico mayoritario en ese momento y el estado 3 indica el estado fenológico más adelantado.*

\* Estados fenológicos de la campaña actual según escala BBCH (salvo indicaciones específicas). Ver tabla explicativa situada tras Comarca VII

# SITUACIÓN DE LOS CULTIVOS Y LOS RIESGOS

## COMARCA VI

PRODUCTO	ESTADO VEGETATIVO					ÍNDICE REND. MES PREVIO	INCIDENCIAS						INFLUENCIA BENEFICIOSA CLIMA		ÍNDICE REND. MES ACTUAL	
	FENOLOGÍA						AVANCE A., N., R.									
	CAMPAÑA ANTERIOR		CAMPAÑA ACTUAL					L.G.	%	L.G.	%	L.G.	%	L. B.		%
	DÍA	ESTADO FENOLÓGICO	DÍA	ESTADO FENOLÓGICO				MG.		MG.		MG.		M.B.		
Trigo	29	11:12-20:21	31	00:12-20:21	N.											
Cebada	29	10:12-20:21	31	00:12-20:21	N.											
Avena	29	11:12-20:21	31	11:12-20:21	N.											
Maiz Grano	29	Finalizando recolección	31	Finalizando recolección	N.	105								105		
Ray-grass	29	11:19-24:34	31	11:17-24:34	N.											
Lechuga	30	12:19:49 Recolección-Plantación	29	12:19:49 Recolección-Plantación	N.	100								100		
Espinaca	30	Siembra 00:12:19	29	Siembra 00:12:19	N.	100								100		
Acelga	30	47:49:49 Fin de recolección	29	47:49:49 Fin de recolección	N.	100								100		
Cardo	30	47:49:49 Recolección	29	47:49:49 Recolección	N.	100								100		
Borraja	30	--	29	47:49:49 Recolección	N.	100								100		
Calabaza	30	--	29	88:88:89 Recolección	N.	100								100		
Coliflor	30	45:47:49 Recolección	29	45:47:49 Recolección	N.	100								100		
Brócoli	30	45:47:49 Recolección	29	45:47:49 Recolección	N.	100								100		
Haba verde	30	19:23:25	29	19:23:25	N.	100								100		
Olivar	30	87:89:89 Recolección	29	87:89:89 Fin de recolección	N.-A.	100								100		

*Nota: Se dan 3 estados fenológicos separados por dos puntos, (ejemplo 1:2:3) para una determinada fecha. Estado 1, refleja el estado fenológico más retrasado que se observa en el cultivo, estado 2 hace referencia al estado fenológico mayoritario en ese momento y el estado 3 indica el estado fenológico más adelantado.*

\* Estados fenológicos de la campaña actual según escala BBCH (salvo indicaciones específicas). Ver tabla explicativa situada tras Comarca VII

# SITUACIÓN DE LOS CULTIVOS Y LOS RIESGOS

## COMARCA VII

PRODUCTO	ESTADO VEGETATIVO					ÍNDICE REND. MES PREVIO	INCIDENCIAS						INFLUENCIA BENEFICIOSA CLIMA		ÍNDICE REND. MES ACTUAL	
	FENOLÓGIA						AVANCE A., N., R.							L. B. M.B.		%
	CAMPANA ANTERIOR		CAMPANA ACTUAL					L.G. MG.	%	L.G. MG.	%	L.G. MG.	%			
	DÍA	ESTADO FENOLÓGICO	DÍA	ESTADO FENOLÓGICO												
Trigo	29	11:12-20:21	31	00:12-20:21	N.											
Cebada	29	11:12-20:21	31	00:12-20:21	N.											
Maíz Grano	29	Finalizando recolección	31	Finalizando recolección	N.	90									90	
Lechuga	30	12:19:49 Recolección-Plantación	29	12:19:49 Recolección-Plantación	N.	100									100	
Espinaca	30	00:12:19 Recolección	29	Siembra 00:12:19	N.	100									100	
Alcachofa	30	51:59:59 Recolección	29	51:59:59 Recolección	N.	100									100	
Coliflor	30	45:47:49 Recolección	29	45:47:49 Recolección	N.	100									100	
Brócoli	30	45:47:49 Recolección	29	45:47:49 Recolección	N.	100									100	
Puerro	30	--	29	47:48:49 Recolección	N.	100									100	
Haba verde	30	19:23:25	29	19:23:25	N.	100									100	
Olivar	30	87:87:89 Fin de recolección	29	87:87:89 Fin de recolección	N.-A.	100									100	

*Nota: Se dan 3 estados fenológicos separados por dos puntos, (ejemplo 1:2:3) para una determinada fecha. Estado 1, refleja el estado fenológico más retrasado que se observa en el cultivo, estado 2 hace referencia al estado fenológico mayoritario en ese momento y el estado 3 indica el estado fenológico más adelantado.*

\* Estados fenológicos de la campaña actual según escala BBCH (salvo indicaciones específicas). Ver tabla explicativa situada tras Comarca VII

# SITUACIÓN DE LOS CULTIVOS Y LOS RIESGOS

---

## Escala BBCH

La escala extendida BBCH es un sistema decimal de dos dígitos, que codifica los estados fenológicos de las plantas.

### Estado fenológico principal

El primer dígito señala los estados principales, codificados de 0 a 9, que corresponden a fases fácilmente identificables del desarrollo de las plantas.

Primer dígito	Estado fenológico principal
0	Germinación, brotación, desarrollo de la yema
1	Desarrollo de las hojas (brote o tallo principal)
2	Formación de brotes laterales / macollamiento (ahijamiento)
3	Crecimiento longitudinal del tallo o crecimiento en roseta, desarrollo de brotes (retoños)/ encañado (tallo principal)
4	Desarrollo de las partes vegetativas cosechables de la planta o de órganos vegetativos de propagación / embuchamiento
5	Emergencia de la inflorescencia (tallo principal) / espigamiento
6	Floración (tallo principal)
7	Desarrollo del fruto
8	Coloración o maduración de frutos y semillas
9	Senescencia, comienzo de la dormancia

### Estado fenológico secundario

El segundo dígito hace referencia a los estados secundarios, codificados también de 0 a 9, que identifican fases intermedias en el desarrollo de las plantas que suceden dentro de cada estado principal.

Habitualmente corresponden a número de elementos desarrollados (hojas, brotes) o porcentaje respecto al desarrollo del estado principal (crecimiento, floración, etc.).

Cuando coinciden dos o más estados fenológicos en una planta (por ejemplo: 69 y 73) siempre se toma el más avanzado (73).

[http://www.jki.bund.de/fileadmin/dam\\_uploads/\\_veroeff/bbch/BBCH-Skala\\_spanisch.pdf](http://www.jki.bund.de/fileadmin/dam_uploads/_veroeff/bbch/BBCH-Skala_spanisch.pdf)

## Estados fenológicos

Diciembre 2023

**Cebada**



Comarca II – Exceso de humedad. Amarilleando por clorosis.

**Cebada**



Comarcas V, VI y VII – Siembra directa.

**Cereales**



Comarca III – Entrando en fase de ahijamiento.

**Cereales**



Comarca IV – Parcelas más adelantadas en fases de ahijamiento.

## Estados fenológicos

Diciembre 2023

**Colza**



Comarcas II, III, IV y V – *Estado de roseta. Abonado.*

**Maíz grano**



Comarcas V, VI y VII – *Finalizando recolección.*

**Habas caballares**



Comarcas II, III y IV – *De 4 a 8 partes de hojas desplegadas.*

**Haba verde**



Comarcas VI y VII – *Desarrollo foliar y de ramificaciones laterales.*

## Estados fenológicos

Diciembre 2023

**Alcachofa**



Comarca VII – *Recolección.*

**Brócoli**



Comarcas VI y VII – *Recolección.*

**Cardo**



Comarca VI – *Recolección.*

**Coliflor**



Comarcas VI y VII – *Recolección.*

## Estados fenológicos

Diciembre 2023

**Endivia**



Comarcas VI y VII – *Recolección.*

**Espárrago**



Comarcas III, IV, V, VI y VII – *Parada vegetativa. Inicio de preparación en parcelas adelantadas.*

**Espinaca**



Comarcas VI y VII – *Desarrollo foliar.*

**Lechuga y borraja**



Comarcas VI y VII – *Invernaderos. Recolección.*



## Estados fenológicos

Diciembre 2023

### Crucíferas



Comarca VII – *Aprovechamiento de rastrojo.*

### Frutales



Comarcas VI y VII – *Parada vegetativa. Poda.*

### Olivo



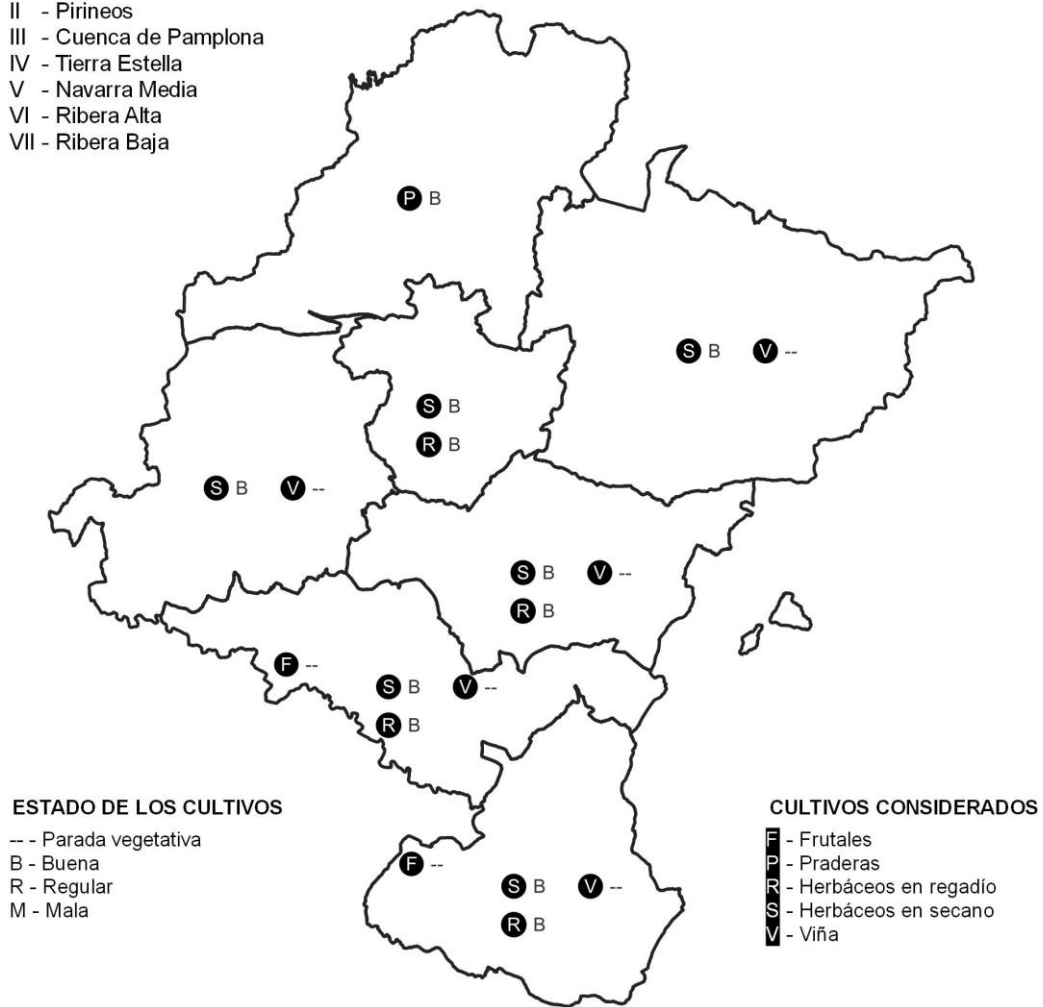
Comarcas IV y V – *Fin de campaña de recolección y molturación de la oliva.*

## Situación de los cultivos

Diciembre 2023

### COMARCAS AGRARIAS DE NAVARRA

- I - Nordoccidental
- II - Pirineos
- III - Cuenca de Pamplona
- IV - Tierra Estella
- V - Navarra Media
- VI - Ribera Alta
- VII - Ribera Baja



# SUPERFICIES Y PRODUCCIONES AGRÍCOLAS

## Total Navarra 2023 (Avance)

DICIEMBRE (31-12-23)	SUPERFICIE PRODUCTIVA						RENDIMIENTOS				PRODUCCIONES					
	SECANO		REGADÍO		TOTAL		SECANO		REGADÍO		SECANO		REGADÍO		TOTAL	
	HAS.	2022 B=100	HAS.	2022 B=100	HAS.	2022 B=100	Tm/ha	2022 B=100	Tm/ha	2022 B=100	Tm	2022 B=100	Tm	2022 B=100	Tm	2022 B=100
TRIGO DURO	826	378,90	346	184,04	1.172	288,67	0,130	9,86	4,500	82,69	107	37,38	1.557	152,18	1.664	127,03
TRIGO BLANDO	65.746	95,28	15.666	105,30	81.412	97,06	3,411	90,82	5,652	99,40	224.265	86,53	88.551	104,68	312.816	91,00
CEBADA	57.987	102,84	12.555	114,35	70.542	104,72	2,922	79,40	4,887	100,34	169.434	81,66	61.353	114,75	230.786	88,44
AVENA	9.855	92,62	1.639	188,82	11.494	99,88	3,371	98,68	4,085	95,63	33.219	91,40	6.695	180,56	39.913	99,66
ARROZ	0	0,00	1.369	80,34	1.369	80,34	0,000	0,00	5,737	94,80	0	0,00	7,855	76,16	7,855	76,16
MAÍZ GRANO	5	100,00	12.772	73,61	12.777	73,62	6,000	115,38	10,557	99,29	30	115,38	134.830	73,09	134.860	73,09
CENTENO	138	191,67	19	67,86	157	157,00	1,329	56,63	2,926	105,21	183	108,54	56	71,39	239	96,82
TRITICALE	1.746	76,85	595	112,48	2.341	83,58	0,614	40,12	4,455	100,69	1.071	30,83	2.651	113,25	3.722	64,01
JUDIA SECA	11	91,67	88	94,62	99	94,29	0,536	95,42	2,105	105,17	6	87,47	185	99,51	191	99,09
HABA SECA	2.663	163,57	243	253,13	2.906	168,56	0,961	83,16	1,772	95,99	2.560	136,03	431	242,98	2.991	145,24
GUISANTE SECO	5.810	424,09	1.351	823,78	7.161	466,82	1,527	75,58	1,614	87,04	8.872	320,54	2.180	717,05	11.052	359,78
VEZA GRANO	608	92,40	36	327,27	644	96,26	0,604	83,13	0,749	125,91	367	76,81	27	42,07	394	81,34
PATATA MEDIA ESTACIÓN	4	80,00	141	97,24	145	96,67	17,875	113,13	40,177	100,45	72	90,51	5.665	97,68	5.737	97,58
PATATA TARDÍA	96	93,20	55	91,67	151	92,64	17,182	116,24	28,000	126,87	1.650	108,34	1.540	116,30	3.190	112,04
REMOLACHA AZUCARERA	0	0,00	367	163,84	367	163,84	0,000	0,00	92,869	119,93	0	0,00	34.083	196,50	34.083	196,50
GIRASOL	2.811	107,78	3.631	135,64	6.442	121,89	2,320	169,92	1,573	110,08	6.522	172,37	5.713	149,31	12.235	160,77
COLZA	6.375	82,98	1.467	101,66	7.842	85,93	1,799	84,44	2,154	102,28	11.472	70,07	3.160	103,98	14.631	75,38
MAÍZ FORRAJERO	1.538	98,40	3.133	81,36	4.671	86,28	39,435	209,13	42,249	99,68	60.651	205,79	132.368	81,09	193.018	100,16
RAY-GRASS	3.392	88,49	920	76,92	4.312	85,74	29,153	102,28	40,957	99,25	98.888	90,51	37.680	76,34	136.568	86,10
ALFALFA	571	128,03	4.134	98,90	4.705	101,71	5,696	61,52	42,632	97,74	3.253	78,76	176.240	96,66	179.492	96,26
VEZA FORRAJE	8.041	132,28	2.051	154,33	10.092	136,23	12,047	75,50	26,101	97,60	96.873	99,87	53.533	150,62	150.405	113,48
GUISANTE FORRAJE	1.496	157,14	269	295,60	1.765	169,22	12,677	76,85	27,138	97,01	18.965	120,77	7.300	286,76	26.265	143,93
PRADERAS	5.222	100,00	663	100,00	5.885	100,00	42,288	125,18	34,962	104,58	220.826	125,18	23.180	104,58	244.005	122,88
COLES	0	0,00	66	100,00	66	100,00	0,000	0,00	23,136	100,00	0	0,00	1.527	100,00	1.527	100,00
ESPÁRRAGO	448	102,99	1.200	93,17	1.648	95,65	3,089	99,43	4,280	100,19	1.384	102,40	5.137	93,35	6.521	95,13
LECHUGA	0	0,00	594	100,00	594	100,00	0,000	0,00	22,399	100,00	0	0,00	13.305	100,00	13.305	100,00
ESCAROLA	0	0,00	90	142,86	90	142,86	0,000	0,00	28,127	100,00	0	0,00	2.531	142,85	2.531	142,85
ESPINACA	0	0,00	801	80,91	801	80,91	0,000	0,00	20,744	102,68	0	0,00	16.616	83,08	16.616	83,08
ACELGA	0	0,00	192	106,67	192	106,67	0,000	0,00	0,000	0,00	0	0,00	0	0,00	0	0,00
CANÓNICOS	0	0,00	79	100,00	79	100,00	0,000	0,00	0,000	0,00	0	0,00	0	0,00	0	0,00
RÚCULA	0	0,00	135	100,00	135	100,00	0,000	0,00	0,000	0,00	0	0,00	0	0,00	0	0,00
CARDO	0	0,00	229	100,88	229	100,88	0,000	0,00	0,000	0,00	0	0,00	0	0,00	0	0,00
BORRAJA	0	0,00	47	100,00	47	100,00	0,000	0,00	0,000	0,00	0	0,00	0	0,00	0	0,00
ENDIVIA	0	0,00	53	98,15	53	98,15	0,000	0,00	27,000	100,00	0	0,00	1.431	98,15	1.431	98,15
CALABAZA	0	0,00	181	81,53	181	81,53	0,000	0,00	39,348	107,63	0	0,00	7,122	87,75	7,122	87,75
CALABACÍN	0	0,00	140	107,69	140	107,69	0,000	0,00	61,209	90,21	0	0,00	8,569	97,14	8,569	97,14
TOMATE INDUSTRIA	0	0,00	2.268	118,06	2.268	118,06	0,000	0,00	71,982	80,06	0	0,00	163.256	94,52	163.256	94,52
TOMATE PLAZA	0	0,00	82	102,50	82	102,50	0,000	0,00	94,732	94,86	0	0,00	7,768	97,23	7,768	97,23
PIMIENTO INDUSTRIA	0	0,00	866	103,22	866	103,22	0,000	0,00	30,584	78,73	0	0,00	26.486	81,26	26.486	81,26
PIMIENTO PLAZA	0	0,00	92	101,10	92	101,10	0,000	0,00	40,000	93,84	0	0,00	3.680	94,87	3.680	94,87
ALCACHOFA	0	0,00	728	73,91	728	73,91	0,000	0,00	12,715	132,45	0	0,00	9,257	97,89	9,257	97,89
COULFLOR	0	0,00	937	74,90	937	74,90	0,000	0,00	19,821	99,98	0	0,00	18,572	74,88	18,572	74,88
BRÓCOLI	0	0,00	4.445	80,77	4.445	80,77	0,000	0,00	12,782	100,25	0	0,00	56.818	80,98	56.818	80,98
PUERRO	0	0,00	152	109,35	152	109,35	0,000	0,00	25,000	100,00	0	0,00	3.800	109,35	3.800	109,35
CEBOLLA	0	0,00	373	126,44	373	126,44	0,000	0,00	62,914	82,71	0	0,00	23.467	104,58	23.467	104,58
JUDÍA VERDE Y POCHA	0	0,00	1.364	140,91	1.364	140,91	0,000	0,00	9,692	100,00	0	0,00	13.220	140,91	13.220	140,91
GUISANTE VERDE	0	0,00	2.833	94,84	2.833	94,84	0,000	0,00	8,000	131,15	0	0,00	22.664	124,38	22.664	124,38
HABA VERDE	0	0,00	1.486	79,47	1.486	79,47	0,000	0,00	7,349	116,28	0	0,00	10.921	92,41	10.921	92,41
MAÍZ DULCE	0	0,00	2.405	104,34	2.405	104,34	0,000	0,00	0,000	0,00	0	0,00	0	0,00	0	0,00
TOTAL C. HERBÁCEOS CITADOS	175.389		85.348		260.737											
MANZANO	122	103,39	314	117,60	436	113,25	9,295	660,73	27,541	128,08	1.134	683,13	8.648	150,63	9.782	165,59
PERAL	0	0,00	674	93,87	674	93,87	0,000	0,00	25,000	146,97	0	0,00	16.850	137,96	16.850	137,96
CEREZO Y GUINDO	104	118,18	164	101,86	268	107,63	0,890	27,42	3,504	82,46	88	32,40	575	84,00	663	69,29
MELOCOTONERO Y NECTARINO	10	500,00	304	95,90	314	98,43	4,340	94,35	19,961	100,97	43	471,74	6.068	96,83	6.111	97,38
CIRUELO	1	100,00	65	116,07	66	115,79	2,000	100,00	5,417	100,14	2	100,00	352	116,24	354	116,13
ENDRINO	0	0,00	98	100,00	98	100,00	0,000	0,00	0,000	0,00	0	0,00	0	0,00	0	0,00
ALMENDRO	1826	97,65	1.845	99,68	3.671	98,66	0,055	100,23	1,800	128,57	101	97,87	3.321	128,15	3.422	126,99
NOGAL	187	107,47	120	105,26	307	106,60	1,032	93,78	1,897	86,21	193	100,78	228	90,75	421	95,09
VIÑEDO VINIFICACIÓN	6.382	96,64	9.955	97,89	16.337	97,39	5,460	101,96	6,469	98,73	34.844	98,53	64.402	96,65	99.246	97,30
CON D.O. NAVARRA	3.444	93,82	5.644	96,33	9.088	95,37	5,173	96,19	6,280	90,32	17.660	90,24	35.442	87,00	53.101	88,05
CON D.O. RIOJA	2.892	100,00	4.264	100,00	7.156	100,00	5,812	109,11	6,724	112,07	16.808	109,11	28.671	112,07	45.480	110,96
OTROS VINOS	76	104,11	47	100,00	123	102,50	4,942	92,78	6,162	91,39	376	96,59	290	91,39	665	94,25
OLIVAR ACEITE	3.123	97,75	4.774	103,24	7.897	101,00	1,694	187,51	5,040	132,83	5.289	183,29	24.059	137,14	29.348	143,66
TOTAL C. LEÑOSOS CITADOS	11.755		18.313		30.068											
TOTAL CULTIVOS CITADOS	187.144		103.661		290.805											
PRADOS	28.339	100,00	546	100,00	28.885	100,00	36,222	141,04	24,329	103,74	1026.508	141,04	13.284	103,74	1.039.792	140,40

**SUPERFICIES Y PRODUCCIONES AGRÍCOLAS**

**Comarca I – 2023 (Avance)**

DICIEMBRE (31-12-23)	SUPERFICIE PRODUCTIVA						RENDIMIENTOS				PRODUCCIONES					
	SECANO		REGADÍO		TOTAL		SECANO		REGADÍO		SECANO		REGADÍO		TOTAL	
	HAS.	2022 B=100	HAS.	2022 B=100	HAS.	2022 B=100	Tm/ha	2022 B=100	Tm/ha	2022 B=100	Tm	2022 B=100	Tm	2022 B=100	Tm	2022 B=100
TRIGO DURO	0	0,00	0	0,00	0	0,00	0,000	0,00	0,000	0,00	0	0,00	0	0,00	0	0,00
TRIGO BLANDO	735	15,93	1	16,67	736	115,00	6,250	125,38	5,800	103,39	4,594	145,35	6	17,23	4,600	144,00
CEBADA	349	98,87	0	0,00	349	98,87	5,680	110,94	0,000	0,00	1,982	109,68	0	0,00	1,982	109,68
AVENA	220	67,69	5	BASE=0	225	69,23	5,440	136,68	5,000	BASE=0	1,197	92,52	25	BASE=0	1,222	94,46
ARROZ	0	0,00	0	0,00	0	0,00	0,000	0,00	0,000	0,00	0	0,00	0	0,00	0	0,00
MAÍZ GRANO	5	100,00	0	0,00	5	100,00	6,000	115,38	0,000	0,00	30	115,38	0	0,00	30	115,38
CENTENO	0	0,00	0	0,00	0	0,00	0,000	0,00	0,000	0,00	0	0,00	0	0,00	0	0,00
TRITICALE	0	0,00	0	0,00	0	0,00	0,000	0,00	0,000	0,00	0	0,00	0	0,00	0	0,00
JUDIA SECA	3	100,00	0	0,00	3	100,00	0,900	110,16	0,000	0,00	3	110,16	0	0,00	3	110,16
HABA SECA	53	81,54	0	0,00	53	81,54	0,950	71,00	0,000	0,00	50	57,89	0	0,00	50	57,89
GUISANTE SECO	0	0,00	0	0,00	0	0,00	0,000	0,00	0,000	0,00	0	0,00	0	0,00	0	0,00
VEZA GRANO	0	0,00	0	0,00	0	0,00	0,000	0,00	0,000	0,00	0	0,00	0	0,00	0	0,00
PATATA MEDIA ESTACIÓN	3	100,00	0	0,00	3	100,00	20,000	102,56	0,000	0,00	60	102,56	0	0,00	60	102,56
PATATA TARDÍA	2	100,00	0	0,00	2	100,00	19,500	111,43	0,000	0,00	39	111,43	0	0,00	39	111,43
REMOLACHA AZUCARERA	0	0,00	0	0,00	0	0,00	0,000	0,00	0,000	0,00	0	0,00	0	0,00	0	0,00
GIRASOL	14	350,00	0	0,00	14	350,00	3,000	189,16	0,000	0,00	42	662,04	0	0,00	42	662,04
COLZA	82	410,00	0	0,00	82	410,00	2,100	88,79	0,000	0,00	172	364,06	0	0,00	172	364,06
MAÍZ FORRAJERO	1500	100,07	104	101,96	1604	100,19	39,500	214,27	44,000	135,96	59,250	214,41	4,576	138,62	63,826	206,32
RAY-GRASS	1850	86,73	80	80,81	1930	86,47	34,000	104,27	36,000	102,21	62,900	90,43	2,880	82,59	65,780	90,06
ALFALFA	19	135,71	0	0,00	19	135,71	18,500	101,57	0,000	0,00	352	137,85	0	0,00	352	137,85
VEZA FORRAJE	322	211,84	35	BASE=0	357	234,87	18,200	102,34	22,000	BASE=0	5,860	216,81	770	BASE=0	6,630	245,30
GUISANTE FORRAJE	32	457,14	0	0,00	32	457,14	18,500	103,18	0,000	0,00	592	471,70	0	0,00	592	471,70
PRADERAS	2.123	100,00	98	100,00	2.221	100,00	52,000	132,03	56,000	123,40	110,396	132,03	5,488	123,40	115,884	131,59
COLES	0	0,00	0	0,00	0	0,00	0,000	0,00	0,000	0,00	0	0,00	0	0,00	0	0,00
ESPÁRRAGO	3	100,00	0	0,00	3	100,00	3,000	100,00	0,000	0,00	9	100,00	0	0,00	9	100,00
LECHUGA	0	0,00	1	100,00	1	100,00	0,000	0,00	28,000	100,00	0	0,00	28	100,00	28	100,00
ESCAROLA	0	0,00	0	0,00	0	0,00	0,000	0,00	0,000	0,00	0	0,00	0	0,00	0	0,00
ESPINACA	0	0,00	0	0,00	0	0,00	0,000	0,00	0,000	0,00	0	0,00	0	0,00	0	0,00
ACELGA	0	0,00	0	0,00	0	0,00	0,000	0,00	0,000	0,00	0	0,00	0	0,00	0	0,00
CANÓNICOS	0	0,00	0	0,00	0	0,00	0,000	0,00	0,000	0,00	0	0,00	0	0,00	0	0,00
RÚCULA	0	0,00	0	0,00	0	0,00	0,000	0,00	0,000	0,00	0	0,00	0	0,00	0	0,00
CARDO	0	0,00	0	0,00	0	0,00	0,000	0,00	0,000	0,00	0	0,00	0	0,00	0	0,00
BORRAJA	0	0,00	0	0,00	0	0,00	0,000	0,00	0,000	0,00	0	0,00	0	0,00	0	0,00
ENDIVIA	0	0,00	0	0,00	0	0,00	0,000	0,00	0,000	0,00	0	0,00	0	0,00	0	0,00
CALABAZA	0	0,00	0	0,00	0	0,00	0,000	0,00	0,000	0,00	0	0,00	0	0,00	0	0,00
CALABACÍN	0	0,00	0	0,00	0	0,00	0,000	0,00	0,000	0,00	0	0,00	0	0,00	0	0,00
TOMATE INDUSTRIA	0	0,00	0	0,00	0	0,00	0,000	0,00	0,000	0,00	0	0,00	0	0,00	0	0,00
TOMATE PLAZA	0	0,00	1	100,00	1	100,00	0,000	0,00	90,000	100,00	0	0,00	90	100,00	90	100,00
PIMIENTO INDUSTRIA	0	0,00	0	0,00	0	0,00	0,000	0,00	0,000	0,00	0	0,00	0	0,00	0	0,00
PIMIENTO PLAZA	0	0,00	0	0,00	0	0,00	0,000	0,00	0,000	0,00	0	0,00	0	0,00	0	0,00
ALCACHOFA	0	0,00	0	0,00	0	0,00	0,000	0,00	0,000	0,00	0	0,00	0	0,00	0	0,00
COLIFLOR	0	0,00	0	0,00	0	0,00	0,000	0,00	0,000	0,00	0	0,00	0	0,00	0	0,00
BRÓCOLI	0	0,00	0	0,00	0	0,00	0,000	0,00	0,000	0,00	0	0,00	0	0,00	0	0,00
PUERRO	0	0,00	0	0,00	0	0,00	0,000	0,00	0,000	0,00	0	0,00	0	0,00	0	0,00
CEBOLLA	0	0,00	0	0,00	0	0,00	0,000	0,00	0,000	0,00	0	0,00	0	0,00	0	0,00
JUDÍA VERDE Y POCHA	0	0,00	0	0,00	0	0,00	0,000	0,00	0,000	0,00	0	0,00	0	0,00	0	0,00
GUISANTE VERDE	0	0,00	0	0,00	0	0,00	0,000	0,00	0,000	0,00	0	0,00	0	0,00	0	0,00
HABA VERDE	0	0,00	0	0,00	0	0,00	0,000	0,00	0,000	0,00	0	0,00	0	0,00	0	0,00
MAÍZ DULCE	0	0,00	0	0,00	0	0,00	0,000	0,00	0,000	0,00	0	0,00	0	0,00	0	0,00
TOTAL C. HERBÁCEOS CITADOS	7.316		325		7.640											
MANZANO	98	97,03	18	225,00	116	106,42	8,000	800,00	20,000	800,00	784	776,24	360	1800,00	1.144	945,45
PERAL	0	0,00	0	0,00	0	0,00	0,000	0,00	0,000	0,00	0	0,00	0	0,00	0	0,00
CEREZO Y GUINDO	0	0,00	0	0,00	0	0,00	0,000	0,00	0,000	0,00	0	0,00	0	0,00	0	0,00
MELOCOTONERO Y NECTARINO	0	0,00	0	0,00	0	0,00	0,000	0,00	0,000	0,00	0	0,00	0	0,00	0	0,00
CIRUELO	0	0,00	0	0,00	0	0,00	0,000	0,00	0,000	0,00	0	0,00	0	0,00	0	0,00
ENDRINO	0	0,00	0	0,00	0	0,00	0,000	0,00	0,000	0,00	0	0,00	0	0,00	0	0,00
ALMENDRO	0	0,00	0	0,00	0	0,00	0,000	0,00	0,000	0,00	0	0,00	0	0,00	0	0,00
NOGAL	37	119,35	0	0,00	37	119,35	1,100	100,00	0,000	0,00	41	119,35	0	0,00	41	119,35
VIÑEDO VINIFICACIÓN	6	100,00	1	100,00	7	100,00	1,000	25,00	2,000	50,00	6	25,00	2	50,00	8	28,57
CON D.O. NAVARRA	0	0,00	0	0,00	0	0,00	0,000	0,00	0,000	0,00	0	0,00	0	0,00	0	0,00
CON D.O. RIOJA	0	0,00	0	0,00	0	0,00	0,000	0,00	0,000	0,00	0	0,00	0	0,00	0	0,00
OTROS VINOS	6	100,00	1	100,00	7	100,00	1,000	25,00	2,000	50,00	6	25,00	2	50,00	8	28,57
OLIVAR ACEITE	2	100,00	0	0,00	2	100,00	1,700	130,77	0,000	0,00	3	130,77	0	0,00	3	130,77
TOTAL C. LEÑOSOS CITADOS	143		19		162											
TOTAL CULTIVOS CITADOS	7.458		344		7.802											
PRADOS	19.792	100,00	113	100,00	19.905	100,00	39,800	148,14	42,300	126,61	787.722	148,14	4.780	126,61	792.502	147,99

# SUPERFICIES Y PRODUCCIONES AGRÍCOLAS

## Comarca II – 2023 (Avance)

DICIEMBRE (31-12-23)	SUPERFICIE PRODUCTIVA						RENDIMIENTOS				PRODUCCIONES					
	SECANO		REGADÍO		TOTAL		SECANO		REGADÍO		SECANO		REGADÍO		TOTAL	
	HAS.	2022 B=100	HAS.	2022 B=100	HAS.	2022 B=100	Tm/ha	2022 B=100	Tm/ha	2022 B=100	Tm	2022 B=100	Tm	2022 B=100	Tm	2022 B=100
TRIGO DURO	0	0,00	0	0,00	0	0,00	0,000	0,00	0,000	0,00	0	0,00	0	0,00	0	0,00
TRIGO BLANDO	8.070	97,35	170	150,44	8.240	98,06	5,392	123,22	5,700	108,22	43,513	119,95	969	162,81	44,482	120,64
CEBADA	4.270	105,90	77	105,48	4.347	105,90	4,970	106,40	5,400	104,85	2,1222	112,68	4,16	110,60	2,1638	112,64
AVENA	1.830	73,43	3	4,41	1.833	71,60	4,461	113,37	5,200	108,33	8,164	83,25	16	4,78	8,179	80,72
ARROZ	0	0,00	0	0,00	0	0,00	0,000	0,00	0,000	0,00	0	0,00	0	0,00	0	0,00
MAÍZ GRANO	0	0,00	6	100,00	6	100,00	0,000	0,00	10,000	BASE=0	0	0,00	60	BASE=0	60	BASE=0
CENTENO	13	185,71	0	0,00	13	185,71	3,800	126,25	0,000	0,00	49	234,46	0	0,00	49	234,46
TRITICALE	12	18,18	5	BASE=0	17	25,76	4,000	212,77	4,800	BASE=0	48	38,68	24	BASE=0	72	58,03
JUDIA SECA	0	0,00	0	0,00	0	0,00	0,000	0,00	0,000	0,00	0	0,00	0	0,00	0	0,00
HABA SECA	729	153,15	36	54,29	765	158,39	0,961	77,25	1,650	100,00	701	118,31	59	54,29	760	125,89
GUISANTE SECO	140	245,61	1	BASE=0	141	247,37	1,678	93,69	1,600	BASE=0	235	230,12	2	BASE=0	237	231,68
VEZA GRANO	0	0,00	0	0,00	0	0,00	0,000	0,00	0,000	0,00	0	0,00	0	0,00	0	0,00
PATATA MEDIA ESTACIÓN	0	0,00	0	0,00	0	0,00	0,000	0,00	0,000	0,00	0	0,00	0	0,00	0	0,00
PATATA TARDÍA	83	92,22	0	0,00	83	92,22	17,500	116,40	0,000	0,00	1453	107,35	0	0,00	1453	107,35
REMOLACHA AZUCARERA	0	0,00	0	0,00	0	0,00	0,000	0,00	0,000	0,00	0	0,00	0	0,00	0	0,00
GIRASOL	558	128,28	28	73,68	586	123,89	2,800	179,03	3,200	142,22	1,562	229,65	90	104,80	1,652	215,71
COLZA	858	96,95	19	54,29	877	95,33	1,774	71,19	2,450	85,96	1,522	69,02	47	46,67	1,569	68,05
MAÍZ FORRAJERO	35	57,38	0	0,00	35	57,38	38,000	128,99	0,000	0,00	1,330	74,01	0	0,00	1,330	74,01
RAY-GRASS	728	94,30	4	57,14	732	93,97	26,540	102,29	32,000	100,00	19,321	96,46	128	57,14	19,449	96,02
ALFALFA	15	75,00	5	100,00	20	80,00	14,500	96,99	28,000	100,50	2,18	72,74	140	100,50	3,58	81,57
VEZA FORRAJE	1.155	130,80	11	100,00	1.166	130,57	17,200	97,43	18,500	102,41	19,866	127,45	204	112,65	20,070	127,28
GUISANTE FORRAJE	375	290,70	3	BASE=0	378	293,02	17,500	95,62	20,000	BASE=0	6,563	277,96	60	BASE=0	6,623	280,50
PRADERAS	2.223	100,00	12	100,00	2.235	100,00	4,1000	12,12	44,000	113,46	9,143	12,12	528	113,46	9,1671	12,108
COLES	0	0,00	0	0,00	0	0,00	0,000	0,00	0,000	0,00	0	0,00	0	0,00	0	0,00
ESPÁRRAGO	0	0,00	0	0,00	0	0,00	0,000	0,00	0,000	0,00	0	0,00	0	0,00	0	0,00
LECHUGA	0	0,00	1	100,00	1	100,00	0,000	0,00	29,000	100,00	0	0,00	29	100,00	29	100,00
ESCAROLA	0	0,00	0	0,00	0	0,00	0,000	0,00	0,000	0,00	0	0,00	0	0,00	0	0,00
ESPINACA	0	0,00	0	0,00	0	0,00	0,000	0,00	0,000	0,00	0	0,00	0	0,00	0	0,00
ACELGA	0	0,00	0	0,00	0	0,00	0,000	0,00	0,000	0,00	0	0,00	0	0,00	0	0,00
CANÓNICOS	0	0,00	0	0,00	0	0,00	0,000	0,00	0,000	0,00	0	0,00	0	0,00	0	0,00
RÚCULA	0	0,00	0	0,00	0	0,00	0,000	0,00	0,000	0,00	0	0,00	0	0,00	0	0,00
CARDO	0	0,00	0	0,00	0	0,00	0,000	0,00	0,000	0,00	0	0,00	0	0,00	0	0,00
BORRAJA	0	0,00	0	0,00	0	0,00	0,000	0,00	0,000	0,00	0	0,00	0	0,00	0	0,00
ENDIVIA	0	0,00	0	0,00	0	0,00	0,000	0,00	0,000	0,00	0	0,00	0	0,00	0	0,00
CALABAZA	0	0,00	0	0,00	0	0,00	0,000	0,00	0,000	0,00	0	0,00	0	0,00	0	0,00
CALABACÍN	0	0,00	0	0,00	0	0,00	0,000	0,00	0,000	0,00	0	0,00	0	0,00	0	0,00
TOMATE INDUSTRIA	0	0,00	0	0,00	0	0,00	0,000	0,00	0,000	0,00	0	0,00	0	0,00	0	0,00
TOMATE PLAZA	0	0,00	0	0,00	0	0,00	0,000	0,00	0,000	0,00	0	0,00	0	0,00	0	0,00
PIMIENTO INDUSTRIA	0	0,00	0	0,00	0	0,00	0,000	0,00	0,000	0,00	0	0,00	0	0,00	0	0,00
PIMIENTO PLAZA	0	0,00	0	0,00	0	0,00	0,000	0,00	0,000	0,00	0	0,00	0	0,00	0	0,00
ALCACHOFA	0	0,00	0	0,00	0	0,00	0,000	0,00	0,000	0,00	0	0,00	0	0,00	0	0,00
COLIFLOR	0	0,00	0	0,00	0	0,00	0,000	0,00	0,000	0,00	0	0,00	0	0,00	0	0,00
BRÓCOLI	0	0,00	0	0,00	0	0,00	0,000	0,00	0,000	0,00	0	0,00	0	0,00	0	0,00
PUERRO	0	0,00	0	0,00	0	0,00	0,000	0,00	0,000	0,00	0	0,00	0	0,00	0	0,00
CEBOLLA	0	0,00	0	0,00	0	0,00	0,000	0,00	0,000	0,00	0	0,00	0	0,00	0	0,00
JUDÍA VERDE Y POCHA	0	0,00	0	0,00	0	0,00	0,000	0,00	0,000	0,00	0	0,00	0	0,00	0	0,00
GUISANTE VERDE	0	0,00	0	0,00	0	0,00	0,000	0,00	0,000	0,00	0	0,00	0	0,00	0	0,00
HABA VERDE	0	0,00	0	0,00	0	0,00	0,000	0,00	0,000	0,00	0	0,00	0	0,00	0	0,00
MAÍZ DULCE	0	0,00	0	0,00	0	0,00	0,000	0,00	0,000	0,00	0	0,00	0	0,00	0	0,00
TOTAL C. HERBÁCEOS CITADOS	21094		381		21475											
MANZANO	3	150,00	0	0,00	3	150,00	15,000	300,00	0,000	0,00	45	450,00	0	0,00	45	450,00
PERAL	0	0,00	0	0,00	0	0,00	0,000	0,00	0,000	0,00	0	0,00	0	0,00	0	0,00
CEREZO Y GUINDO	0	0,00	0	0,00	0	0,00	0,000	0,00	0,000	0,00	0	0,00	0	0,00	0	0,00
MELOCOTONERO Y NECTARINO	0	0,00	0	0,00	0	0,00	0,000	0,00	0,000	0,00	0	0,00	0	0,00	0	0,00
CIRUELO	1	100,00	0	0,00	1	100,00	2,000	100,00	0,000	0,00	2	100,00	0	0,00	2	100,00
ENDRINO	0	0,00	0	0,00	0	0,00	0,000	0,00	0,000	0,00	0	0,00	0	0,00	0	0,00
ALMENDRO	1	100,00	0	0,00	1	100,00	0,050	100,00	0,000	0,00	0	100,00	0	0,00	0	100,00
NOGAL	10	111,11	0	0,00	10	111,11	1,100	100,00	0,000	0,00	11	111,11	0	0,00	11	111,11
VIÑEDO VINIFICACIÓN	58	105,45	24	100,00	82	103,80	5,200	94,55	6,300	96,92	302	99,70	151	96,92	453	98,76
CON D.O. NAVARRA	36	100,00	7	100,00	43	100,00	5,200	94,55	6,300	96,92	187	94,55	44	96,92	231	94,99
CON D.O. RIOJA	0	0,00	0	0,00	0	0,00	0,000	0,00	0,000	0,00	0	0,00	0	0,00	0	0,00
OTROS VINOS	22	115,79	17	100,00	39	108,33	5,200	94,55	6,300	96,92	114	109,47	107	96,92	222	103,02
OLIVAR ACEITE	15	100,00	1	100,00	16	100,00	1,700	188,89	5,000	125,00	26	188,89	5	125,00	31	174,29
TOTAL C. LEÑOSOS CITADOS	88		25		113											
TOTAL CULTIVOS CITADOS	21182		406		21588											
PRADOS	7.109	100,00	6	100,00	7.115	100,00	29,500	122,22	32,000	115,73	209,716	122,22	192	115,73	209,908	122,21

**SUPERFICIES Y PRODUCCIONES AGRÍCOLAS**

**Comarca III – 2023 (Avance)**

DICIEMBRE (31-12-23)	SUPERFICIE PRODUCTIVA						RENDIMIENTOS				PRODUCCIONES					
	SECANO		REGADÍO		TOTAL		SECANO		REGADÍO		SECANO		REGADÍO		TOTAL	
	HAS.	2022 B=100	HAS.	2022 B=100	HAS.	2022 B=100	Tm/ha	2022 B=100	Tm/ha	2022 B=100	Tm	2022 B=100	Tm	2022 B=100	Tm	2022 B=100
TRIGO DURO	0	0,00	0	0,00	0	0,00	0,000	0,00	0,000	0,00	0	0,00	0	0,00	0	0,00
TRIGO BLANDO	10.448	90,46	550	97,69	10.998	90,80	5,641	123,95	6,250	116,13	58.937	112,12	3.438	113,45	62.375	112,20
CEBADA	8.238	111,91	270	10,12	8.508	111,54	5,332	109,04	5,400	109,76	43.925	122,03	1.458	110,99	45.383	121,64
AVENA	2.940	93,48	72	9,14	3.012	93,42	5,030	139,92	5,000	119,76	14.788	130,80	360	109,15	15.148	130,18
ARROZ	0	0,00	0	0,00	0	0,00	0,000	0,00	0,000	0,00	0	0,00	0	0,00	0	0,00
MAÍZ GRANO	0	0,00	235	73,67	235	73,67	0,000	0,00	11,000	100,00	0	0,00	2.585	73,67	2.585	73,67
CENTENO	0	0,00	0	0,00	0	0,00	0,000	0,00	0,000	0,00	0	0,00	0	0,00	0	0,00
TRITICALE	41	BASE=0	0	0,00	41	BASE=0	5,100	BASE=0	0,000	0,00	209	BASE=0	0	0,00	209	BASE=0
JUDIA SECA	0	0,00	16	106,67	16	100,00	0,000	0,00	2,200	109,29	0	0,00	35	116,58	35	115,24
HABA SECA	761	173,74	6	150,00	767	173,53	0,971	84,22	2,000	160,00	739	146,32	12	240,00	751	147,24
GUISANTE SECO	999	504,55	43	716,67	1042	510,78	2,360	121,34	2,750	92,28	2.358	612,20	118	661,35	2.476	614,38
VEZA GRANO	0	0,00	0	0,00	0	0,00	0,000	0,00	0,000	0,00	0	0,00	0	0,00	0	0,00
PATATA MEDIA ESTACIÓN	1	100,00	1	50,00	2	66,67	11,500	95,83	30,000	96,77	12	95,83	30	48,39	42	56,08
PATATA TARDÍA	4	100,00	0	0,00	4	100,00	11,500	116,75	0,000	0,00	46	116,75	0	0,00	46	116,75
REMOLACHA AZUCARERA	0	0,00	78	200,00	78	200,00	0,000	0,00	95,000	110,73	0	0,00	7.410	221,45	7.410	221,45
GIRASOL	764	102,14	121	73,78	885	97,04	2,900	168,31	3,100	180,86	2.216	171,91	375	133,44	2.591	165,02
COLZA	1.863	83,10	51	154,55	1.914	84,13	2,217	96,18	2,500	94,34	4.130	79,92	128	145,80	4.258	81,02
MAÍZ FORRAJERO	0	0,00	49	100,00	49	100,00	0,000	0,00	43,500	102,47	0	0,00	2.132	102,47	2.132	102,47
RAY-GRASS	138	89,03	2	66,67	140	88,61	23,000	107,17	32,000	107,20	3.174	95,42	64	71,47	3.238	94,79
ALFALFA	16	100,00	13	260,00	29	138,10	17,000	110,01	34,000	101,80	272	110,01	442	264,67	714	172,36
VEZA FORRAJE	756	112,67	49	326,67	805	117,35	16,200	90,91	26,000	98,98	12.247	102,43	1.274	323,35	13.521	109,48
GUISANTE FORRAJE	211	85,43	55	112,24	266	89,86	16,500	91,90	27,000	96,95	3.482	78,50	1.485	108,82	4.967	85,64
PRADERAS	437	100,00	1	100,00	438	100,00	23,500	114,63	26,500	103,03	10.270	114,63	27	103,03	10.296	114,60
COLES	0	0,00	0	0,00	0	0,00	0,000	0,00	0,000	0,00	0	0,00	0	0,00	0	0,00
ESPÁRRAGO	61	127,08	100	97,09	161	106,62	3,000	100,00	4,000	100,00	183	127,08	400	97,09	583	104,86
LECHUGA	0	0,00	38	100,00	38	100,00	0,000	0,00	28,000	100,00	0	0,00	1.064	100,00	1.064	100,00
ESCAROLA	0	0,00	5	100,00	5	100,00	0,000	0,00	28,000	100,00	0	0,00	140	100,00	140	100,00
ESPINACA	0	0,00	0	0,00	0	0,00	0,000	0,00	0,000	0,00	0	0,00	0	0,00	0	0,00
ACELGA	0	0,00	0	0,00	0	0,00	0,000	0,00	0,000	0,00	0	0,00	0	0,00	0	0,00
CANÓNICOS	0	0,00	0	0,00	0	0,00	0,000	0,00	0,000	0,00	0	0,00	0	0,00	0	0,00
RÚCULA	0	0,00	0	0,00	0	0,00	0,000	0,00	0,000	0,00	0	0,00	0	0,00	0	0,00
CARDO	0	0,00	0	0,00	0	0,00	0,000	0,00	0,000	0,00	0	0,00	0	0,00	0	0,00
BORRAJA	0	0,00	3	100,00	3	100,00	0,000	0,00	0,000	0,00	0	0,00	0	0,00	0	0,00
ENDIVIA	0	0,00	0	0,00	0	0,00	0,000	0,00	0,000	0,00	0	0,00	0	0,00	0	0,00
CALABAZA	0	0,00	0	0,00	0	0,00	0,000	0,00	0,000	0,00	0	0,00	0	0,00	0	0,00
CALABACÍN	0	0,00	0	0,00	0	0,00	0,000	0,00	0,000	0,00	0	0,00	0	0,00	0	0,00
TOMATE INDUSTRIA	0	0,00	0	0,00	0	0,00	0,000	0,00	0,000	0,00	0	0,00	0	0,00	0	0,00
TOMATE PLAZA	0	0,00	4	100,00	4	100,00	0,000	0,00	98,000	100,00	0	0,00	392	100,00	392	100,00
PIMIENTO INDUSTRIA	0	0,00	17	100,00	17	100,00	0,000	0,00	29,500	100,00	0	0,00	502	100,00	502	100,00
PIMIENTO PLAZA	0	0,00	26	100,00	26	100,00	0,000	0,00	40,000	95,24	0	0,00	1.040	95,24	1.040	95,24
ALCACHOFA	0	0,00	0	0,00	0	0,00	0,000	0,00	0,000	0,00	0	0,00	0	0,00	0	0,00
COLIFLOR	0	0,00	0	0,00	0	0,00	0,000	0,00	0,000	0,00	0	0,00	0	0,00	0	0,00
BRÓCOLI	0	0,00	0	0,00	0	0,00	0,000	0,00	0,000	0,00	0	0,00	0	0,00	0	0,00
PUERRO	0	0,00	0	0,00	0	0,00	0,000	0,00	0,000	0,00	0	0,00	0	0,00	0	0,00
CEBOLLA	0	0,00	0	0,00	0	0,00	0,000	0,00	0,000	0,00	0	0,00	0	0,00	0	0,00
JUDÍA VERDE Y POCHA	0	0,00	60	146,34	60	146,34	0,000	0,00	11,730	100,00	0	0,00	704	146,34	704	146,34
GUISANTE VERDE	0	0,00	24	BASE=0	24	BASE=0	0,000	0,00	8,000	BASE=0	0	0,00	192	BASE=0	192	BASE=0
HABA VERDE	0	0,00	0	0,00	0	0,00	0,000	0,00	0,000	0,00	0	0,00	0	0,00	0	0,00
MAÍZ DULCE	0	0,00	167	95,98	167	95,98	0,000	0,00	0,000	0,00	0	0,00	0	0,00	0	0,00
TOTAL C. HERBÁCEOS CITADOS	27.678		2.056		29.734											
MANZANO	4	133,33	4	100,00	8	114,29	15,000	500,00	28,000	112,00	60	666,67	112	112,00	172	157,80
PERAL	0	0,00	0	0,00	0	0,00	0,000	0,00	0,000	0,00	0	0,00	0	0,00	0	0,00
CEREZO Y GUINDO	96	115,66	9	100,00	105	114,13	0,850	27,42	1,500	44,12	82	31,71	14	44,12	95	33,03
M ELOCOTONERO Y NECTARINO	1	BASE=0	0	0,00	1	BASE=0	2,000	BASE=0	0,000	0,00	2	BASE=0	0	0,00	2	BASE=0
CIRUELO	0	0,00	0	0,00	0	0,00	0,000	0,00	0,000	0,00	0	0,00	0	0,00	0	0,00
ENDRINO	0	0,00	0	0,00	0	0,00	0,000	0,00	0,000	0,00	0	0,00	0	0,00	0	0,00
ALMENDRO	20	100,00	1	100,00	21	100,00	0,050	100,00	1,800	128,57	1	100,00	2	128,57	3	116,67
NOGAL	12	133,33	2	100,00	14	127,27	1,100	100,00	2,200	100,00	13	133,33	4	100,00	18	123,08
VIÑEDO VINIFICACIÓN	156	77,23	293	115,81	449	98,68	5,200	94,55	6,300	96,92	811	73,02	1.846	112,25	2.657	96,43
CON D.O. NAVARRA	135	74,59	293	115,81	428	98,62	5,200	94,55	6,300	96,92	702	70,52	1.846	112,25	2.548	96,51
CON D.O. RIOJA	0	0,00	0	0,00	0	0,00	0,000	0,00	0,000	0,00	0	0,00	0	0,00	0	0,00
OTROS VINOS	21	100,00	0	0,00	21	100,00	5,200	94,55	0,000	0,00	109	94,55	0	0,00	109	94,55
OLIVAR ACEITE	84	97,67	185	97,37	269	97,46	1,700	188,89	5,000	125,00	143	184,50	925	121,71	1.068	127,51
TOTAL C. LEÑOSOS CITADOS	373		494		867											
TOTAL CULTIVOS CITADOS	28.051		2.550		30.601											
PRADOS	740	100,00	12	100,00	752	100,00	22,000	126,29	26,000	120,09	16.280	126,29	312	120,09	16.592	126,17

**SUPERFICIES Y PRODUCCIONES AGRÍCOLAS**

**Comarca IV – 2023 (Avance)**

DICIEMBRE (31-12-23)	SUPERFICIE PRODUCTIVA						RENDIMIENTOS				PRODUCCIONES					
	SECANO		REGADÍO		TOTAL		SECANO		REGADÍO		SECANO		REGADÍO		TOTAL	
	HAS.	2022 B=100	HAS.	2022 B=100	HAS.	2022 B=100	Tm/ha	2022 B=100	Tm/ha	2022 B=100	Tm	2022 B=100	Tm	2022 B=100	Tm	2022 B=100
TRIGO DURO	0	0,00	0	0,00	0	0,00	0,000	0,00	0,000	0,00	0	0,00	0	0,00	0	0,00
TRIGO BLANDO	18.410	92,90	895	75,78	19.305	91,93	3,425	80,85	5,500	102,42	63.054	75,11	4.923	77,62	67.977	75,29
CEBADA	15.180	105,61	724	114,20	15.904	105,97	3,370	80,09	5,000	105,09	51.157	84,58	3.620	120,00	54.777	86,26
AVENA	2.055	100,64	143	105,93	2.198	100,96	2,250	64,67	5,000	110,89	4.624	65,09	76	117,46	5.339	69,22
ARROZ	0	0,00	0	0,00	0	0,00	0,000	0,00	0,000	0,00	0	0,00	0	0,00	0	0,00
MAÍZ GRANO	0	0,00	90	333,33	90	333,33	0,000	0,00	11,500	97,27	0	0,00	1.035	324,23	1.035	324,23
CENTENO	27	270,00	0	0,00	27	270,00	3,000	86,71	0,000	0,00	81	234,10	0	0,00	81	234,10
TRITICALE	32	48,48	0	0,00	32	47,76	3,000	96,45	0,000	0,00	96	46,62	0	0,00	96	45,73
JUDIA SECA	8	100,00	52	96,30	60	96,77	0,400	81,14	2,000	101,16	3	81,14	104	97,42	107	96,84
HABA SECA	772	170,04	45	214,29	817	172,00	0,980	96,17	2,100	110,53	757	163,54	95	236,84	851	169,36
GUISANTE SECO	1.229	283,83	17	141,67	1.246	280,00	2,015	73,09	2,500	88,72	2.476	207,44	43	125,68	2.519	205,19
VEZA GRANO	72	122,03	12	BASE=0	84	142,37	0,750	106,84	0,800	BASE=0	54	130,38	10	BASE=0	64	153,56
PATATA MEDIA ESTACIÓN	0	0,00	7	100,00	7	100,00	0,000	0,00	35,000	101,24	0	0,00	245	101,24	245	101,24
PATATA TARDÍA	7	100,00	55	91,67	62	92,54	16,000	117,90	28,000	126,87	112	117,90	1.540	116,30	1.652	116,40
REMOLACHA AZUCARERA	0	0,00	0	0,00	0	0,00	0,000	0,00	0,000	0,00	0	0,00	0	0,00	0	0,00
GIRASOL	1.055	99,62	75	54,35	1.130	94,40	2,100	157,19	2,500	164,47	2.216	156,59	188	89,39	2.403	147,91
COLZA	2.353	85,53	118	135,63	2.471	87,07	1,781	80,70	2,750	91,30	4.191	69,02	325	123,83	4.516	71,29
MAÍZ FORRAJERO	3	100,00	80	117,65	83	116,90	23,500	170,29	47,000	102,34	71	170,29	3.760	120,40	3.831	121,05
RAY-GRASS	502	83,25	45	60,00	547	80,68	22,000	102,04	35,000	102,64	11.044	84,95	1.575	61,58	12.619	81,11
ALFALFA	63	190,91	11	44,00	74	127,59	12,500	96,83	35,000	117,65	788	184,86	385	51,76	1.173	100,24
VEZA FORRAJE	2.842	118,91	193	224,42	3.035	122,58	14,000	82,75	22,500	98,10	39.788	98,40	4.343	220,15	44.131	104,06
GUISANTE FORRAJE	449	145,31	11	1.100,00	460	148,39	14,500	82,56	25,500	97,14	6.511	119,97	281	1.068,57	6.791	124,54
PRADERAS	275	100,00	22	100,00	297	100,00	24,000	15,11	34,000	118,59	6.600	15,11	748	118,59	7.348	115,45
COLES	0	0,00	3	100,00	3	100,00	0,000	0,00	38,000	100,00	0	0,00	114	100,00	114	100,00
ESPÁRRAGO	293	97,34	253	99,61	546	98,38	3,400	100,00	4,500	100,00	996	97,34	1.139	99,61	2.135	98,54
LECHUGA	0	0,00	14	100,00	14	100,00	0,000	0,00	30,000	100,00	0	0,00	420	100,00	420	100,00
ESCAROLA	0	0,00	0	0,00	0	0,00	0,000	0,00	0,000	0,00	0	0,00	0	0,00	0	0,00
ESPINACA	0	0,00	0	0,00	0	0,00	0,000	0,00	0,000	0,00	0	0,00	0	0,00	0	0,00
ACELGA	0	0,00	2	100,00	2	100,00	0,000	0,00	0,000	0,00	0	0,00	0	0,00	0	0,00
CANÓNICOS	0	0,00	0	0,00	0	0,00	0,000	0,00	0,000	0,00	0	0,00	0	0,00	0	0,00
RÚCULA	0	0,00	0	0,00	0	0,00	0,000	0,00	0,000	0,00	0	0,00	0	0,00	0	0,00
CARDO	0	0,00	0	0,00	0	0,00	0,000	0,00	0,000	0,00	0	0,00	0	0,00	0	0,00
BORRAJA	0	0,00	0	0,00	0	0,00	0,000	0,00	0,000	0,00	0	0,00	0	0,00	0	0,00
ENDIVIA	0	0,00	0	0,00	0	0,00	0,000	0,00	0,000	0,00	0	0,00	0	0,00	0	0,00
CALABAZA	0	0,00	2	100,00	2	100,00	0,000	0,00	39,800	100,00	0	0,00	80	100,00	80	100,00
CALABACÍN	0	0,00	0	0,00	0	0,00	0,000	0,00	0,000	0,00	0	0,00	0	0,00	0	0,00
TOMATE INDUSTRIA	0	0,00	0	0,00	0	0,00	0,000	0,00	0,000	0,00	0	0,00	0	0,00	0	0,00
TOMATE PLAZA	0	0,00	5	166,67	5	166,67	0,000	0,00	98,000	100,00	0	0,00	490	166,67	490	166,67
PIMIENTO INDUSTRIA	0	0,00	33	100,00	33	100,00	0,000	0,00	20,000	80,00	0	0,00	660	80,00	660	80,00
PIMIENTO PLAZA	0	0,00	4	100,00	4	100,00	0,000	0,00	40,000	97,56	0	0,00	160	97,56	160	97,56
ALCACHOFA	0	0,00	4	100,00	4	100,00	0,000	0,00	7,800	100,00	0	0,00	31	100,00	31	100,00
COLIFLOR	0	0,00	1	100,00	1	100,00	0,000	0,00	21,000	100,00	0	0,00	21	100,00	21	100,00
BRÓCOLI	0	0,00	9	100,00	9	100,00	0,000	0,00	12,000	99,17	0	0,00	108	99,17	108	99,17
PUERRO	0	0,00	0	0,00	0	0,00	0,000	0,00	0,000	0,00	0	0,00	0	0,00	0	0,00
CEBOLLA	0	0,00	0	0,00	0	0,00	0,000	0,00	0,000	0,00	0	0,00	0	0,00	0	0,00
JUDÍA VERDE Y POCHA	0	0,00	1	100,00	1	100,00	0,000	0,00	15,000	100,00	0	0,00	15	100,00	15	100,00
GUISANTE VERDE	0	0,00	0	0,00	0	0,00	0,000	0,00	0,000	0,00	0	0,00	0	0,00	0	0,00
HABA VERDE	0	0,00	0	0,00	0	0,00	0,000	0,00	0,000	0,00	0	0,00	0	0,00	0	0,00
MAÍZ DULCE	0	0,00	0	0,00	0	0,00	0,000	0,00	0,000	0,00	0	0,00	0	0,00	0	0,00
TOTAL C. HERBÁCEOS CITADOS	45.627		2.926		48.553											
MANZANO	15	150,00	3	150,00	18	150,00	15,000	375,00	28,000	112,00	225	562,50	84	168,00	309	343,33
PERAL	0	0,00	8	114,29	8	114,29	0,000	0,00	25,000	156,25	0	0,00	200	178,57	200	178,57
CEREZO Y GUINDO	8	160,00	0	0,00	8	160,00	0,850	27,42	0,000	0,00	7	43,87	0	0,00	7	43,87
MELOCOTONERO Y NECTARINO	9	450,00	2	200,00	11	366,67	4,600	100,00	19,000	100,00	41	450,00	38	200,00	79	281,56
CIRUELO	0	0,00	0	0,00	0	0,00	0,000	0,00	0,000	0,00	0	0,00	0	0,00	0	0,00
ENDRINO	0	0,00	33	122,22	33	122,22	0,000	0,00	0,000	0,00	0	0,00	0	0,00	0	0,00
ALMENDRO	491	100,00	24	100,00	515	100,00	0,050	100,00	1,800	128,57	25	100,00	43	128,57	68	116,51
NOGAL	111	102,78	12	120,00	123	104,24	1,000	90,91	2,000	90,91	111	93,43	24	109,09	135	95,88
VIÑEDO VINIFICACIÓN	2.686	96,31	644	98,32	3.330	96,69	5,587	104,42	6,248	102,67	15.006	100,57	4.024	100,94	19.030	100,65
CON D.O. NAVARRA	1.111	91,52	104	90,43	1.215	91,42	5,500	102,80	6,500	100,45	6.111	94,08	676	90,57	6.787	93,72
CON D.O. RIOJA	1.553	100,00	540	100,00	2.093	100,00	5,650	105,61	6,200	103,33	8.774	105,61	3.348	103,33	12.122	104,97
OTROS VINOS	22	100,00	0	0,00	22	100,00	5,500	102,80	0,000	0,00	121	102,80	0	0,00	121	102,80
OLIVAR ACEITE	1.775	96,99	250	97,66	2.025	97,08	1,700	188,89	5,260	131,50	3.018	183,21	1.315	128,42	4.333	162,21
TOTAL C. LEÑOSOS CITADOS	5.095		976		6.071											
TOTAL CULTIVOS CITADOS	50.722		3.902		54.624											
PRADOS	520	100,00	22	100,00	542	100,00	21,000	118,98	26,000	116,49	10.920	118,98	572	116,49	11.492	118,85

# SUPERFICIES Y PRODUCCIONES AGRÍCOLAS

## Comarca V – 2023 (Avance)

DICIEMBRE (31-12-23)	SUPERFICIE PRODUCTIVA						RENDIMIENTOS				PRODUCCIONES					
	SECANO		REGADÍO		TOTAL		SECANO		REGADÍO		SECANO		REGADÍO		TOTAL	
	HAS.	2022 B=100	HAS.	2022 B=100	HAS.	2022 B=100	Tm/ha	2022 B=100	Tm/ha	2022 B=100	Tm	2022 B=100	Tm	2022 B=100	Tm	2022 B=100
TRIGO DURO	19	211,11	5	500,00	24	240,00	2,200	90,91	4,500	92,78	42	191,92	23	463,92	64	241,46
TRIGO BLANDO	12.778	100,65	5.010	104,75	17.788	101,77	3,260	88,20	6,250	93,93	41.656	88,77	3.131,3	98,39	72.969	92,66
CEBADA	10.600	98,96	2.529	108,45	13.129	100,66	3,156	80,10	5,250	93,78	33.454	79,27	13.277	101,71	46.731	84,57
AVENA	12.10	85,94	529	137,05	1.739	96,93	2,380	81,76	4,000	94,16	2.880	70,26	2,116	129,05	4.996	87,06
ARROZ	0	0,00	0	0,00	0	0,00	0,000	0,00	0,000	0,00	0	0,00	0	0,00	0	0,00
MAÍZ GRANO	0	0,00	3.575	73,23	3.575	73,23	0,000	0,00	10,000	98,45	0	0,00	35,750	72,10	35,750	72,10
CENTENO	18	78,26	7	87,50	25	80,65	2,500	79,19	4,000	100,00	45	61,97	28	87,50	73	69,78
TRITICALE	6	60,00	1	33,33	7	53,85	2,850	81,62	4,500	96,77	17	48,97	5	32,26	22	44,20
JUDIA SECA	0	0,00	17	80,95	17	80,95	0,000	0,00	2,400	116,11	0	0,00	41	93,99	41	93,99
HABA SECA	336	174,09	52	371,43	388	187,44	0,920	75,97	1,900	96,15	309	132,26	99	357,14	408	166,06
GUISANTE SECO	1.304	353,39	424	487,36	1.728	378,95	1,820	99,78	2,000	108,11	2.373	352,61	848	526,87	3.221	386,24
VEZA GRANO	450	90,73	15	136,36	465	91,72	0,600	81,74	0,750	126,05	270	74,16	11	171,89	281	75,89
PATATA MEDIA ESTACIÓN	0	0,00	12	400,00	12	300,00	0,000	0,00	37,000	94,87	0	0,00	444	379,49	444	353,78
PATATA TARDÍA	0	0,00	0	0,00	0	0,00	0,000	0,00	0,000	0,00	0	0,00	0	0,00	0	0,00
REMOLACHA AZUCARERA	0	0,00	221	122,10	221	122,10	0,000	0,00	93,000	122,90	0	0,00	20,553	150,06	20,553	150,06
GIRASOL	403	14,140	1.684	114,40	2.087	118,78	1,200	92,66	1,600	105,19	484	131,03	2,694	120,34	3,178	121,86
COLZA	985	74,62	937	99,68	1.922	85,04	1,336	74,93	2,200	106,02	1,316	55,91	2,061	105,69	3,377	78,47
MAÍZ FORRAJERO	0	0,00	450	84,75	450	84,75	0,000	0,00	48,000	100,20	0	0,00	21,600	84,92	21,600	84,92
RAY-GRASS	149	90,30	189	68,48	338	76,64	16,000	80,89	39,500	99,32	2,384	73,05	7,466	68,01	9,850	69,16
ALFALFA	108	192,86	345	91,51	453	104,62	10,000	75,52	39,000	100,08	1,080	145,65	13,455	91,58	14,535	94,18
VEZA FORRAJE	1.402	14,162	784	179,00	2,186	153,08	11,500	72,18	27,500	98,77	16,123	102,21	21,560	176,79	37,683	134,73
GUISANTE FORRAJE	96	181,13	54	675,00	150	245,90	12,000	72,72	28,000	100,90	1,152	131,72	1,512	681,08	2,664	242,94
PRADERAS	138	100,00	74	100,00	212	100,00	17,000	93,82	31,500	100,16	2,346	93,82	2,331	100,16	4,677	96,88
COLES	0	0,00	0	0,00	0	0,00	0,000	0,00	0,000	0,00	0	0,00	0	0,00	0	0,00
ESPÁRRAGO	21	116,67	79	88,76	100	93,46	2,300	100,00	4,120	100,00	48	116,67	325	88,76	374	91,59
LECHUGA	0	0,00	20	100,00	20	100,00	0,000	0,00	28,000	100,00	0	0,00	560	100,00	560	100,00
ESCAROLA	0	0,00	0	0,00	0	0,00	0,000	0,00	0,000	0,00	0	0,00	0	0,00	0	0,00
ESPINACA	0	0,00	42	89,36	42	89,36	0,000	0,00	218,10	75,99	0	0,00	9,16	67,91	9,16	67,91
ACELGA	0	0,00	12	BASE=0	12	BASE=0	0,000	0,00	0,000	0,00	0	0,00	0	0,00	0	0,00
CANÓNICOS	0	0,00	0	0,00	0	0,00	0,000	0,00	0,000	0,00	0	0,00	0	0,00	0	0,00
RÚCULA	0	0,00	0	0,00	0	0,00	0,000	0,00	0,000	0,00	0	0,00	0	0,00	0	0,00
CARDO	0	0,00	4	100,00	4	100,00	0,000	0,00	0,000	0,00	0	0,00	0	0,00	0	0,00
BORRAJA	0	0,00	1	100,00	1	100,00	0,000	0,00	0,000	0,00	0	0,00	0	0,00	0	0,00
ENDIVIA	0	0,00	0	0,00	0	0,00	0,000	0,00	0,000	0,00	0	0,00	0	0,00	0	0,00
CALABAZA	0	0,00	26	371,43	26	371,43	0,000	0,00	54,200	100,00	0	0,00	1,409	371,43	1,409	371,43
CALABACÍN	0	0,00	16	228,57	16	228,57	0,000	0,00	67,100	100,00	0	0,00	1,074	228,57	1,074	228,57
TOMATE INDUSTRIA	0	0,00	278	146,32	278	146,32	0,000	0,00	62,000	80,62	0	0,00	17,236	117,96	17,236	117,96
TOMATE PLAZA	0	0,00	8	100,00	8	100,00	0,000	0,00	98,250	100,00	0	0,00	786	100,00	786	100,00
PIMIENTO INDUSTRIA	0	0,00	70	106,06	70	106,06	0,000	0,00	34,000	79,63	0	0,00	2,380	84,45	2,380	84,45
PIMIENTO PLAZA	0	0,00	47	102,17	47	102,17	0,000	0,00	40,000	93,02	0	0,00	1,880	95,05	1,880	95,05
ALCACHOFA	0	0,00	0	0,00	0	0,00	0,000	0,00	0,000	0,00	0	0,00	0	0,00	0	0,00
COLIFLOR	0	0,00	0	0,00	0	0,00	0,000	0,00	23,000	100,00	0	0,00	0	0,00	0	0,00
BRÓCOLI	0	0,00	475	191,53	475	191,53	0,000	0,00	13,200	98,51	0	0,00	6,270	188,67	6,270	188,67
PUERRO	0	0,00	17	340,00	17	340,00	0,000	0,00	25,000	100,00	0	0,00	425	340,00	425	340,00
CEBOLLA	0	0,00	57	BASE=0	57	BASE=0	0,000	0,00	61,000	BASE=0	0	0,00	3,477	BASE=0	3,477	BASE=0
JUDÍA VERDE Y POCHA	0	0,00	687	186,68	687	186,68	0,000	0,00	9,570	99,69	0	0,00	6,575	186,10	6,575	186,10
GUISANTE VERDE	0	0,00	517	130,56	517	130,56	0,000	0,00	8,000	141,77	0	0,00	4,136	185,09	4,136	185,09
HABA VERDE	0	0,00	456	83,06	456	83,06	0,000	0,00	7,500	136,36	0	0,00	3,420	113,26	3,420	113,26
MAÍZ DULCE	0	0,00	979	140,86	979	140,86	0,000	0,00	0,000	0,00	0	0,00	0	0,00	0	0,00
TOTAL C. HERBÁCEOS CITADOS	30.023		20.705		50.728											
MANZANO	2	100,00	26	288,89	28	254,55	10,000	333,33	28,000	112,00	20	333,33	728	323,56	748	323,81
PERAL	0	0,00	6	120,00	6	120,00	0,000	0,00	25,000	156,25	0	0,00	150	187,50	150	187,50
CEREZO Y GUINDO	0	0,00	0	0,00	0	0,00	0,000	0,00	0,000	0,00	0	0,00	0	0,00	0	0,00
MELOCOTONERO Y NECTARINO	0	0,00	1	BASE=0	1	BASE=0	0,000	0,00	10,000	BASE=0	0	0,00	10	BASE=0	10	BASE=0
CIRUELO	0	0,00	1	BASE=0	1	BASE=0	0,000	0,00	0,000	0,00	0	0,00	0	0,00	0	0,00
ENDRINO	0	0,00	1	100,00	1	100,00	0,000	0,00	0,000	0,00	0	0,00	0	0,00	0	0,00
ALMENDRO	420	94,81	281	93,67	701	94,35	0,050	100,00	1,800	128,57	21	94,81	506	120,43	527	119,15
NOGAL	10	100,00	26	123,81	36	116,13	1,000	90,91	2,000	90,91	10	90,91	52	112,55	62	108,39
VINEDO VINIFICACIÓN	1.029	98,28	1.500	93,11	2.529	95,15	5,000	94,34	6,500	93,59	5,145	92,72	9,750	87,14	14,895	88,99
CON D.O. NAVARRA	1.027	98,28	1.489	93,06	2.516	95,12	5,000	94,34	6,500	93,59	5,135	92,71	9,679	87,10	14,814	88,97
CON D.O. RIOJA	0	0,00	0	0,00	0	0,00	0,000	0,00	0,000	0,00	0	0,00	0	0,00	0	0,00
OTROS VINOS	2	100,00	11	100,00	13	100,00	5,000	94,34	6,500	93,59	10	94,34	72	93,59	82	93,68
OLIVAR ACEITE	639	95,95	441	99,10	1.080	97,21	1,700	188,89	5,300	132,50	1.086	181,23	2,337	131,31	3.424	143,89
TOTAL C. LEÑOSOS CITADOS	2.100		2.283		4.383											
TOTAL CULTIVOS CITADOS	32.123		22.988		55.111											
PRADOS	147	100,00	28	100,00	175	100,00	12,000	83,62	20,000	90,91	1.764	83,62	560	90,91	2.324	85,27



# SUPERFICIES Y PRODUCCIONES AGRÍCOLAS

## Comarca VI – 2023 (Avance)

DICIEMBRE (31-12-23)	SUPERFICIE PRODUCTIVA						RENDIMIENTOS				PRODUCCIONES					
	SECANO		REGADÍO		TOTAL		SECANO		REGADÍO		SECANO		REGADÍO		TOTAL	
	HAS.	2022 B=100	HAS.	2022 B=100	HAS.	2022 B=100	Tm/ha	2022 B=100	Tm/ha	2022 B=100	Tm	2022 B=100	Tm	2022 B=100	Tm	2022 B=100
TRIGO DURO	1	BASE=0	1	5,88	2	11,76	1,000	BASE=0	4,500	94,74	1	BASE=0	5	5,57	6	6,81
TRIGO BLANDO	7.840	93,31	5.408	107,45	13.248	98,61	1,500	53,09	5,500	104,21	11.838	49,54	29.744	111,97	41.582	82,41
CEBADA	12.075	96,16	4.568	119,24	16.643	101,56	1,375	51,25	5,000	115,79	16.603	49,28	22.840	138,07	39.443	78,52
AVENA	1.450	127,75	717	442,59	2.167	167,08	1,070	46,16	4,000	96,78	1.552	58,97	2.868	428,35	4.420	133,90
ARROZ	0	0,00	487	79,32	487	79,32	0,000	0,00	8,225	115,41	0	0,00	4,006	91,54	4,006	91,54
MAÍZ GRANO	0	0,00	5.951	85,33	5.951	85,33	0,000	0,00	11,500	100,94	0	0,00	68,437	86,13	68,437	86,13
CENTENO	0	0,00	0	0,00	0	0,00	0,000	0,00	0,000	0,00	0	0,00	0	0,00	0	0,00
TRITICALE	595	67,08	57	118,75	652	69,73	1,000	66,05	4,000	95,01	595	44,31	228	112,83	823	53,27
JUDIA SECA	0	0,00	3	100,00	3	100,00	0,000	0,00	1,750	90,53	0	0,00	5	90,53	5	90,53
HABA SECA	12	600,00	86	268,75	98	288,24	0,400	47,06	1,700	85,00	5	282,35	146	228,44	151	229,83
GUISANTE SECO	1.755	728,22	405	1.094,59	2.160	776,98	0,793	48,03	1,750	97,55	1.392	349,77	709	1.067,75	2.100	452,42
VEZA GRANO	86	83,50	9	BASE=0	95	92,23	0,500	71,23	0,680	BASE=0	43	59,47	6	BASE=0	49	67,93
PATATA MEDIA ESTACIÓN	0	0,00	116	113,73	116	113,73	0,000	0,00	41,000	102,99	0	0,00	4,756	117,12	4,756	117,12
PATATA TARDÍA	0	0,00	0	0,00	0	0,00	0,000	0,00	0,000	0,00	0	0,00	0	0,00	0	0,00
REMOLACHA AZUCARERA	0	0,00	68	1.700,00	68	1.700,00	0,000	0,00	90,000	118,94	0	0,00	6,120	2.021,94	6,120	2.021,94
GIRASOL	2	9,09	805	102,68	807	100,12	0,500	80,65	1,400	116,86	1	7,33	1,127	119,99	1,128	118,38
COLZA	234	50,87	322	97,58	556	70,38	0,600	52,63	1,800	95,49	140	26,77	580	93,18	720	62,80
MAÍZ FORRAJERO	0	0,00	1.700	91,79	1.700	91,79	0,000	0,00	44,000	99,17	0	0,00	74,800	91,03	74,800	91,03
RAY-GRASS	25	500,00	445	76,99	470	80,62	2,600	17,11	43,000	97,71	65	85,53	19,135	75,22	19,200	75,25
ALFALFA	38	100,00	1.345	107,09	1.383	106,88	2,000	17,86	44,000	95,49	76	17,86	59,180	102,26	59,256	101,64
VEZA FORRAJE	1.284	180,34	539	122,78	1.823	158,38	2,000	17,29	27,500	95,92	2.568	31,18	14,823	117,77	17,391	83,52
GUISANTE FORRAJE	333	160,87	125	416,67	458	193,25	2,000	16,69	27,500	96,60	666	26,85	3,438	402,51	4,104	123,07
PRADERAS	22	100,00	378	100,00	400	100,00	2,500	17,79	31,000	98,35	55	17,79	11,718	98,35	11,773	96,31
COLES	0	0,00	54	100,00	54	100,00	0,000	0,00	20,000	100,00	0	0,00	1,080	100,00	1,080	100,00
ESPÁRRAGO	62	112,73	626	95,87	688	97,18	2,250	100,00	4,300	100,00	140	112,73	2,692	95,87	2,831	96,58
LECHUGA	0	0,00	463	100,00	463	100,00	0,000	0,00	21,275	100,00	0	0,00	9,850	100,00	9,850	100,00
ESCAROLA	0	0,00	76	131,03	76	131,03	0,000	0,00	28,138	100,00	0	0,00	2,138	131,03	2,138	131,03
ESPINACA	0	0,00	655	84,84	655	84,84	0,000	0,00	20,000	97,92	0	0,00	13,100	83,08	13,100	83,08
ACELGA	0	0,00	148	100,00	148	100,00	0,000	0,00	0,000	0,00	0	0,00	0	0,00	0	0,00
CANÓNICOS	0	0,00	23	100,00	23	100,00	0,000	0,00	0,000	0,00	0	0,00	0	0,00	0	0,00
RÚCULA	0	0,00	134	100,00	134	100,00	0,000	0,00	0,000	0,00	0	0,00	0	0,00	0	0,00
CARDO	0	0,00	208	100,00	208	100,00	0,000	0,00	0,000	0,00	0	0,00	0	0,00	0	0,00
BORRAJA	0	0,00	37	100,00	37	100,00	0,000	0,00	0,000	0,00	0	0,00	0	0,00	0	0,00
ENDIVIA	0	0,00	53	108,16	53	108,16	0,000	0,00	27,000	100,00	0	0,00	1,431	108,16	1,431	108,16
CALABAZA	0	0,00	146	68,87	146	BASE=0	0,000	0,00	35,850	100,00	0	0,00	5,234	68,87	5,234	68,87
CALABACÍN	0	0,00	96	96,97	96	96,97	0,000	0,00	68,600	100,00	0	0,00	6,586	96,97	6,586	96,97
TOMATE INDUSTRIA	0	0,00	1,120	116,18	1,120	116,18	0,000	0,00	76,000	80,17	0	0,00	85,120	93,14	85,120	93,14
TOMATE PLAZA	0	0,00	39	100,00	39	100,00	0,000	0,00	90,000	96,77	0	0,00	3,510	96,77	3,510	96,77
PIMIENTO INDUSTRIA	0	0,00	484	100,00	484	100,00	0,000	0,00	29,000	80,56	0	0,00	14,036	80,56	14,036	80,56
PIMIENTO PLAZA	0	0,00	6	100,00	6	100,00	0,000	0,00	40,000	93,02	0	0,00	240	93,02	240	93,02
ALCACHOFA	0	0,00	140	92,72	140	92,72	0,000	0,00	10,000	130,38	0	0,00	1,400	120,88	1,400	120,88
COLIFLOR	0	0,00	151	75,12	151	75,12	0,000	0,00	22,000	100,00	0	0,00	3,322	75,12	3,322	75,12
BRÓCOLI	0	0,00	1,900	77,96	1,900	77,96	0,000	0,00	13,205	100,00	0	0,00	25,090	77,96	25,090	77,96
PUERRO	0	0,00	3	150,00	3	150,00	0,000	0,00	25,000	100,00	0	0,00	75	150,00	75	150,00
CEBOLLA	0	0,00	87	65,41	87	65,41	0,000	0,00	57,360	76,48	0	0,00	4,990	50,03	4,990	50,03
JUDÍA VERDE Y POCHA	0	0,00	602	110,66	602	110,66	0,000	0,00	9,600	100,31	0	0,00	5,779	111,01	5,779	111,01
GUISANTE VERDE	0	0,00	1,559	111,52	1,559	111,52	0,000	0,00	8,000	112,68	0	0,00	12,472	125,65	12,472	125,65
HABA VERDE	0	0,00	748	84,42	748	84,42	0,000	0,00	7,200	114,29	0	0,00	5,386	96,49	5,386	96,49
MAÍZ DULCE	0	0,00	1,207	102,90	1,207	102,90	0,000	0,00	0,000	0,00	0	0,00	0	0,00	0	0,00
TOTAL C. HERBÁCEOS CITADOS	25.814		34.300		60.114											
MANZANO	0	0,00	115	104,55	115	104,55	0,000	0,00	28,000	117,65	0	0,00	3,220	122,99	3,220	122,99
PERAL	0	0,00	450	93,95	450	93,95	0,000	0,00	25,000	142,78	0	0,00	11,250	134,13	11,250	134,13
CEREZO Y GUINDO	0	0,00	74	97,37	74	97,37	0,000	0,00	4,300	100,00	0	0,00	318	97,37	318	97,37
MELOCOTONERO Y NECTARINO	0	0,00	87	94,57	87	94,57	0,000	0,00	20,000	101,52	0	0,00	1,740	96,01	1,740	96,01
CIRUELO	0	0,00	41	124,24	41	124,24	0,000	0,00	6,147	100,00	0	0,00	252	124,24	252	124,24
ENDRINO	0	0,00	64	91,43	64	91,43	0,000	0,00	0,000	0,00	0	0,00	0	0,00	0	0,00
ALMENDRO	242	92,02	385	103,49	627	98,74	0,050	100,00	1,800	128,57	12	92,02	693	133,06	705	132,05
NOGAL	7	100,00	64	100,00	71	100,00	1,000	90,91	1,800	81,82	7	90,91	15	81,82	122	82,29
VIÑEDO VINIFICACIÓN	2.185	97,85	5.108	100,16	7.293	99,45	5,613	105,90	6,719	107,16	12.264	103,63	34.319	107,33	46.583	106,33
CON D.O. NAVARRA	844	94,62	1.382	100,58	2.226	98,23	5,000	94,34	6,500	92,86	4.220	89,26	8.983	93,40	13.203	92,04
CON D.O. RIOJA	1.339	100,00	3.724	100,00	5.063	100,00	6,000	113,21	6,800	113,33	8.034	113,21	25.323	113,33	33.357	113,30
OTROS VINOS	2	100,00	2	100,00	4	100,00	5,000	94,34	6,500	92,86	10	94,34	13	92,86	23	93,50
OLIVAR ACEITE	508	101,20	954	102,47	1.462	102,02	1,700	188,89	5,300	132,50	864	191,15	5,056	135,77	5,920	141,76
TOTAL C. LEÑOSOS CITADOS	2.942		7.342		10.284											
TOTAL CULTIVOS CITADOS	28.756		41.642		70.398											
PRADOS	21	100,00	231	100,00	252	100,00	1,500	16,45	19,000	89,92	32	16,45	4.389	89,92	4.421	87,15

**SUPERFICIES Y PRODUCCIONES AGRÍCOLAS**

**Comarca VII – 2023 (Avance)**

DICIEMBRE (31-12-23)	SUPERFICIE PRODUCTIVA						RENDIMIENTOS				PRODUCCIONES					
	SECANO		REGADÍO		TOTAL		SECANO		REGADÍO		SECANO		REGADÍO		TOTAL	
	HAS.	2022 B=100	HAS.	2022 B=100	HAS.	2022 B=100	Tm/ha	2022 B=100	Tm/ha	2022 B=100	Tm	2022 B=100	Tm	2022 B=100	Tm	2022 B=100
TRIGO DURO	806	405,03	340	200,00	1146	310,57	0,080	6,86	4,500	8160	64	27,77	1530	163,19	1594	136,31
TRIGO BLANDO	7.465	98,06	3.632	113,57	11.097	102,65	0,090	5,53	5,000	98,68	672	5,42	18.160	112,07	18.832	65,85
CEBADA	7.275	103,99	4.387	114,19	11.662	107,60	0,150	7,25	4,500	90,22	1091	7,54	19.742	103,01	20.833	61,92
AVENA	150	161,29	170	447,37	320	244,27	0,100	8,93	3,500	99,72	15	14,40	595	446,09	610	256,80
ARROZ	0	0,00	882	80,92	882	80,92	0,000	0,00	4,364	80,12	0	0,00	3.849	64,83	3.849	64,83
MAÍZ GRANO	0	0,00	2.915	56,68	2.915	56,68	0,000	0,00	9,250	92,18	0	0,00	26.964	52,25	26.964	52,25
CENTENO	80	421,05	12	60,00	92	235,90	0,100	10,53	2,300	100,26	8	44,32	28	60,16	36	55,69
TRITICALE	1.060	85,28	532	111,53	1.592	92,56	0,100	7,04	4,500	101,24	106	6,00	2.394	112,91	2.500	64,32
JUDIA SECA	0	0,00	0	0,00	0	0,00	0,000	0,00	0,000	0,00	0	0,00	0	0,00	0	0,00
HABA SECA	0	0,00	18	100,00	18	100,00	0,000	0,00	1,100	67,94	0	0,00	20	67,94	20	67,94
GUISANTE SECO	383	531,94	461	2.095,45	844	897,87	0,100	45,05	1,000	87,95	38	239,61	461	1842,97	499	1217,86
VEZA GRANO	0	0,00	0	0,00	0	0,00	0,000	0,00	0,000	0,00	0	0,00	0	0,00	0	0,00
PATATA MEDIA ESTACIÓN	0	0,00	5	16,13	5	16,13	0,000	0,00	38,000	89,38	0	0,00	190	14,42	190	14,42
PATATA TARDÍA	0	0,00	0	0,00	0	0,00	0,000	0,00	0,000	0,00	0	0,00	0	0,00	0	0,00
REMOLACHA AZUCARERA	0	0,00	0	0,00	0	0,00	0,000	0,00	0,000	0,00	0	0,00	0	0,00	0	0,00
GIRASOL	15	27,27	918	1.133,33	933	686,03	0,150	75,00	1,350	152,54	2	20,45	1.239	1728,81	1242	1501,54
COLZA	0	0,00	20	111,11	20	86,96	0,000	0,00	1,000	107,18	0	0,00	20	119,09	20	105,85
MAÍZ FORRAJERO	0	0,00	750	60,05	750	60,05	0,000	0,00	34,000	90,13	0	0,00	25.500	54,12	25.500	54,12
RAY-GRASS	0	0,00	155	98,10	155	98,10	0,000	0,00	41.500	99,60	0	0,00	6.433	97,71	6.433	97,71
ALFALFA	312	15,99	2.415	96,14	2.727	98,06	1,500	23,26	42.500	98,20	468	26,97	102.638	94,41	103.106	93,35
VEZA FORRAJE	280	99,64	440	129,03	720	115,76	1,500	18,26	24,000	99,66	420	18,20	10.560	128,59	10.980	104,37
GUISANTE FORRAJE	0	0,00	21	700,00	21	700,00	0,000	0,00	25,000	95,24	0	0,00	525	666,67	525	666,67
PRADERAS	4	100,00	78	100,00	82	100,00	4,000	43,24	30,000	99,42	16	43,24	2.340	99,42	2.356	98,55
COLES	0	0,00	9	100,00	9	100,00	0,000	0,00	37,000	100,00	0	0,00	333	100,00	333	100,00
ESPÁRRAGO	8	80,00	142	75,13	150	75,38	1,000	100,00	4,090	100,00	8	80,00	581	75,13	589	75,19
LECHUGA	0	0,00	57	100,00	57	100,00	0,000	0,00	23,745	100,00	0	0,00	1.353	100,00	1.353	100,00
ESCAROLA	0	0,00	9	BASE=0	9	BASE=0	0,000	0,00	28,100	BASE=0	0	0,00	253	BASE=0	253	BASE=0
ESPINACA	0	0,00	104	60,82	104	60,82	0,000	0,00	25,000	148,19	0	0,00	2.600	90,13	2.600	90,13
ACELGA	0	0,00	30	100,00	30	100,00	0,000	0,00	0,000	0,00	0	0,00	0	0,00	0	0,00
CANÓNICOS	0	0,00	56	100,00	56	100,00	0,000	0,00	0,000	0,00	0	0,00	0	0,00	0	0,00
RÚCULA	0	0,00	1	100,00	1	100,00	0,000	0,00	0,000	0,00	0	0,00	0	0,00	0	0,00
CARDO	0	0,00	17	113,33	17	113,33	0,000	0,00	0,000	0,00	0	0,00	0	0,00	0	0,00
BORRAJA	0	0,00	6	100,00	6	100,00	0,000	0,00	0,000	0,00	0	0,00	0	0,00	0	0,00
ENDIVIA	0	0,00	0	0,00	0	0,00	0,000	0,00	0,000	0,00	0	0,00	0	0,00	0	0,00
CALABAZA	0	0,00	7	700,00	7	700,00	0,000	0,00	57,000	100,00	0	0,00	399	700,00	399	700,00
CALABACÍN	0	0,00	28	116,67	28	116,67	0,000	0,00	32,500	50,00	0	0,00	910	58,33	910	58,33
TOMATE INDUSTRIA	0	0,00	870	113,43	870	113,43	0,000	0,00	70,000	80,46	0	0,00	60.900	9126	60.900	9126
TOMATE PLAZA	0	0,00	25	100,00	25	100,00	0,000	0,00	100,000	89,29	0	0,00	2.500	89,29	2.500	89,29
PIMIENTO INDUSTRIA	0	0,00	262	109,62	262	109,62	0,000	0,00	34,000	73,70	0	0,00	8.908	80,80	8.908	80,80
PIMIENTO PLAZA	0	0,00	9	100,00	9	100,00	0,000	0,00	40,000	93,02	0	0,00	360	93,02	360	93,02
ALCACHOFA	0	0,00	584	70,36	584	70,36	0,000	0,00	13,400	134,54	0	0,00	7.826	94,66	7.826	94,66
COLIFLOR	0	0,00	785	74,98	785	74,98	0,000	0,00	19,400	100,00	0	0,00	15.229	74,98	15.229	74,98
BRÓCOLI	0	0,00	2.061	73,37	2.061	73,37	0,000	0,00	12,300	100,00	0	0,00	25.350	73,37	25.350	73,37
PUERRO	0	0,00	132	100,00	132	100,00	0,000	0,00	25,000	100,00	0	0,00	3.300	100,00	3.300	100,00
CEBOLLA	0	0,00	229	141,36	229	141,36	0,000	0,00	65,500	85,13	0	0,00	15.000	120,34	15.000	120,34
JUDÍA VERDE Y POCHA	0	0,00	14	100,00	14	100,00	0,000	0,00	10,500	100,00	0	0,00	147	100,00	147	100,00
GUISANTE VERDE	0	0,00	733	61,44	733	61,44	0,000	0,00	8,000	157,48	0	0,00	5.864	96,76	5.864	96,76
HABA VERDE	0	0,00	282	64,83	282	64,83	0,000	0,00	7,500	101,42	0	0,00	2.115	65,75	2.115	65,75
MAÍZ DULCE	0	0,00	52	19,77	52	19,77	0,000	0,00	0,000	0,00	0	0,00	0	0,00	0	0,00
TOTAL C. HERBÁCEOS CITADOS	17.838		24.655		42.493											
MANZANO	0	0,00	148	110,45	148	110,45	0,000	0,00	28,000	137,52	0	0,00	4.144	151,89	4.144	151,89
PERAL	0	0,00	210	92,51	210	92,51	0,000	0,00	25,000	156,15	0	0,00	5.250	144,46	5.250	144,46
CEREZO Y GUINDO	0	0,00	81	106,58	81	106,58	0,000	0,00	3,000	69,77	0	0,00	243	74,36	243	74,36
MELOCOTONERO Y NECTARINO	0	0,00	214	95,54	214	95,54	0,000	0,00	20,000	101,01	0	0,00	4.280	96,50	4.280	96,50
CIRUELO	0	0,00	23	100,00	23	100,00	0,000	0,00	4,350	100,00	0	0,00	100	100,00	100	100,00
ENDRINO	0	0,00	0	0,00	0	0,00	0,000	0,00	0,000	0,00	0	0,00	0	0,00	0	0,00
ALMENDRO	652	100,00	1.154	100,00	1.806	100,00	0,065	100,00	1,800	128,57	42	100,00	2.077	128,57	2.120	127,84
NOGAL	0	0,00	16	94,12	16	94,12	0,000	0,00	2,000	90,91	0	0,00	32	85,56	32	85,56
VIÑEDO VINIFICACIÓN	262	96,32	2.385	94,42	2.647	94,60	5,000	83,89	6,000	85,71	1310	80,81	14.310	80,93	15.620	80,92
CON D.O. NAVARRA	261	96,31	2.369	94,38	2.630	94,57	5,000	83,89	6,000	85,71	1305	80,80	14.214	80,90	15.519	80,89
CON D.O. RIOJA	0	0,00	0	0,00	0	0,00	0,000	0,00	0,000	0,00	0	0,00	0	0,00	0	0,00
OTROS VINOS	1	100,00	16	100,00	17	100,00	5,000	83,89	6,000	85,71	5	83,89	96	85,71	101	85,62
OLIVAR ACEITE	100	106,38	2.943	105,07	3.043	105,11	1,500	150,00	4,900	133,88	150	159,57	14.421	140,67	14.571	140,84
TOTAL C. LEÑOSOS CITADOS	1014		7.174		8.188											
TOTAL CULTIVOS CITADOS	18.852		31.829		50.681											
PRADOS	10	100,00	134	100,00	144	100,00	7,500	93,75	18,500	94,77	75	93,75	2.479	94,77	2.554	94,74

# SUPERFICIES Y PRODUCCIONES AGRÍCOLAS

## Total Navarra 2022 (Cierre)

ABRIL (30-04-23)	SUPERFICIE PRODUCTIVA						RENDIMIENTOS				PRODUCCIONES						
	SECANO		REGADÍO		TOTAL		SECANO		REGADÍO		SECANO		REGADÍO		TOTAL		
	HAS.	2021 B=100	HAS.	2021 B=100	HAS.	2021 B=100	Tm/ha	2021 B=100	Tm/ha	2021 B=100	Tm	2021 B=100	Tm	2021 B=100	Tm	2021 B=100	
TRIGO DURO	C	218	69,65	188	85,45	406	76,17	1,317	160,37	5,442	107,56	287	111,69	1,023	91,92	1,310	95,63
TRIGO BLANDO	C	69.003	97,16	14.877	92,87	83.880	96,37	3,756	83,07	5,686	96,51	259.164	80,71	84.595	89,63	343.760	82,73
CEBADA	C	56.384	95,68	10.979	106,99	67.363	97,36	3,680	99,52	4,870	99,57	207.495	95,22	53.467	106,53	260.962	97,34
AVENA	C	10.640	97,40	868	93,43	11.508	97,09	3,416	78,55	4,271	92,69	36.344	76,51	3.708	86,60	40.051	77,35
ARROZ	C	0	0,00	1.704	91,61	1.704	91,61	0,000	0,00	6,052	89,61	0	0,00	10.313	82,09	10.313	82,09
MAÍZ GRANO	C	5	100,00	17.351	104,21	17.356	104,21	5,200	88,29	10,632	89,37	26	88,29	184.479	93,14	184.505	93,14
CENTENO	C	72	153,19	28	215,38	100	166,67	2,347	116,98	2,781	152,41	169	179,21	78	328,26	247	209,17
TRITICALE	C	2.272	94,47	529	104,96	2.801	96,29	1,529	111,70	4,424	95,52	3.474	105,52	2.340	100,26	5.814	103,34
JUDIA SECA	C	12	85,71	93	109,41	105	106,06	0,562	65,02	2,002	92,53	7	55,73	186	101,24	193	98,43
HABA SECA	C	1.628	80,08	96	94,12	1.724	80,75	1,156	56,02	1,846	89,34	1.882	44,86	177	84,09	2.059	46,74
GUISANTE SECO	C	1.370	112,57	164	65,60	1.534	104,57	2,020	102,41	1,854	103,51	2.768	115,29	304	67,90	3.072	107,84
VEZA GRANO	C	658	114,83	11	39,29	669	111,31	0,726	65,86	0,595	48,23	478	75,62	7	18,95	484	72,69
PATATA MEDIA ESTACIÓN	C	5	125,00	145	71,08	150	72,12	15,800	78,46	39,998	85,88	79	98,08	5.800	61,04	5.879	61,35
PATATA TARDÍA	C	103	100,00	60	105,26	163	101,88	14,781	86,02	22,070	79,61	152	86,02	1.324	83,80	2.847	84,97
REMOLACHA AZUCARERA	C	0	0,00	224	287,18	224	287,18	0,000	0,00	77,433	87,25	0	0,00	17.345	250,57	17.345	250,57
GIRASOL	C	2.608	107,28	2.677	134,86	5.285	119,68	1,451	75,82	1,429	119,01	3.784	81,34	3.826	160,50	7.610	108,16
COLZA	C	7.683	126,03	1.443	111,00	9.126	123,39	2,131	76,90	2,106	96,46	16.372	96,92	3.039	107,07	19.411	98,38
MAÍZ FORRAJERO	C	1.563	108,09	3.851	125,28	5.414	119,78	18,856	49,51	42,386	93,83	29.472	53,52	163.228	117,54	192.700	99,36
RAY-GRASS	C	3.833	105,91	1.196	78,84	5.029	97,92	28.503	90,27	41,268	94,35	109.253	95,61	49.356	74,39	158.609	87,81
ALFALFA	C	446	90,28	4.180	94,40	4.626	93,99	9,259	95,85	43,620	102,84	4.129	86,53	182.330	97,08	186.459	96,82
VEZA FORRAJE	C	6.079	114,94	1.329	103,99	7.408	112,81	15,957	101,68	26,742	101,64	97.002	116,86	35.540	105,69	132.542	113,64
GUISANTE FORRAJE	C	952	111,61	91	221,95	1.043	116,67	16,495	100,03	27,974	100,94	15.703	111,64	2.546	224,03	18.248	120,04
PRADERAS	C	5.222	91,68	663	62,37	5.885	87,07	33,781	83,64	33,431	99,49	176.402	76,68	22.165	62,06	198.566	74,71
COLES	C	0	0,00	66	58,41	66	58,41	0,000	0,00	23,136	148,55	0	0,00	1,527	86,76	1,527	86,76
ESPÁRRAGO	C	435	91,97	1.288	94,29	1.723	93,69	3,107	100,23	4,272	100,22	1.352	92,18	5.503	94,50	6.854	94,03
LECHUGA	C	0	0,00	594	117,62	594	117,62	0,000	0,00	22,399	94,87	0	0,00	13.305	111,60	13.305	111,60
ESCAROLA	C	0	0,00	63	56,25	63	56,25	0,000	0,00	28,127	88,72	0	0,00	1,772	49,90	1,772	49,90
ESPINACA	C	0	0,00	990	112,76	990	112,76	0,000	0,00	20,203	94,93	0	0,00	20.001	107,04	20.001	107,04
ACELGA	C	0	0,00	180	137,40	180	137,40	0,000	0,00	29,256	80,97	0	0,00	5,266	111,26	5,266	111,26
CANÓNIGOS	C	0	0,00	79	114,49	79	114,49	0,000	0,00	6,389	154,33	0	0,00	505	176,70	505	176,70
RÚCULA	C	0	0,00	135	101,50	135	101,50	0,000	0,00	8,779	116,13	0	0,00	1,185	117,87	1,185	117,87
CARDO	C	0	0,00	227	101,34	227	101,34	0,000	0,00	48,000	110,98	0	0,00	10.896	112,47	10.896	112,47
BORRAJA	C	0	0,00	47	146,88	47	146,88	0,000	0,00	46,936	102,76	0	0,00	2,206	150,93	2,206	150,93
ENDIVIA	C	0	0,00	54	93,10	54	93,10	0,000	0,00	27,000	100,00	0	0,00	1,458	93,10	1,458	93,10
CALABAZA	C	0	0,00	222	86,72	222	86,72	0,000	0,00	36,559	91,86	0	0,00	8,116	79,66	8,116	79,66
CALABACÍN	C	0	0,00	130	112,07	130	112,07	0,000	0,00	67,855	109,10	0	0,00	8,821	122,27	8,821	122,27
TOMATE INDUSTRIA	C	0	0,00	1.921	87,04	1.921	87,04	0,000	0,00	89,916	114,46	0	0,00	172.728	99,63	172.728	99,63
TOMATE PLAZA	C	0	0,00	80	95,24	80	95,24	0,000	0,00	99,863	121,82	0	0,00	7,989	116,01	7,989	116,01
PIMIENTO INDUSTRIA	C	0	0,00	839	107,43	839	107,43	0,000	0,00	38,848	109,70	0	0,00	32,594	117,85	32,594	117,85
PIMIENTO PLAZA	C	0	0,00	91	103,41	91	103,41	0,000	0,00	42,626	101,46	0	0,00	3,879	104,92	3,879	104,92
ALCACHOFA	C	0	0,00	985	105,01	985	105,01	0,000	0,00	9,600	71,48	0	0,00	9,456	75,07	9,456	75,07
COULFLOR	C	0	0,00	1.251	71,24	1.251	71,24	0,000	0,00	19,825	98,63	0	0,00	24.801	70,26	24.801	70,26
BRÓCOLI	C	0	0,00	5.503	104,46	5.503	104,46	0,000	0,00	12,750	112,73	0	0,00	70.163	117,76	70.163	117,76
PUERRO	C	0	0,00	139	BASE=0	139	BASE=0	0,000	0,00	25,000	BASE=0	0	0,00	3.475	BASE=0	3.475	BASE=0
CEBOLLA	C	0	0,00	295	77,63	295	77,63	0,000	0,00	76,065	93,10	0	0,00	22.439	72,28	22.439	72,28
JUDÍA VERDE Y POCHA	C	0	0,00	968	87,36	968	87,36	0,000	0,00	9,692	93,53	0	0,00	9,382	81,72	9,382	81,72
GUISANTE VERDE	C	0	0,00	2.987	85,17	2.987	85,17	0,000	0,00	6,100	73,58	0	0,00	18.221	62,67	18.221	62,67
HABA VERDE	C	0	0,00	1.870	111,58	1.870	111,58	0,000	0,00	6,320	75,33	0	0,00	11,818	84,05	11,818	84,05
MAÍZ DULCE	C	0	0,00	2.305	121,12	2.305	121,12	0,000	0,00	18,300	87,14	0	0,00	42.182	105,55	42.182	105,55
TOTAL C. HERBÁCEOS CITADOS		171.191		86.056		257.247											
MANZANO	C	118	100,85	267	95,36	385	96,98	1,407	9,38	21,503	63,52	166	9,46	5.741	60,57	5.907	52,59
PERAL	C	0	0,00	718	91,70	718	91,70	0,000	0,00	17,011	87,74	0	0,00	12.214	80,45	12.214	80,45
CEREZO Y GUINDO	C	88	106,02	161	92,53	249	96,89	3,100	148,18	4,250	85,43	273	157,11	684	79,05	957	92,09
MELOCOTONERO Y NECTARINO	C	2	33,33	317	96,65	319	95,51	4,600	95,36	19,768	105,19	9	31,79	6.267	101,66	6.276	101,33
CIRUELO	C	1	100,00	56	103,70	57	103,64	2,000	100,00	5,409	65,17	2	100,00	303	67,58	305	67,73
ENDRINO	C	0	0,00	98	102,08	98	102,08	0,000	0,00	2,550	46,36	0	0,00	250	47,33	250	47,33
ALMENDRO	C	1.870	98,89	1.851	110,64	3.721	104,41	0,055	55,02	1,400	70,00	103	54,41	2.591	77,45	2.695	76,21
NOGAL	C	174	98,31	114	120,00	288	105,88	1,100	100,00	2,200	110,00	191	98,31	251	132,00	442	114,95
VIÑEDO VINIFICACIÓN	C	6.604	95,86	10.170	101,84	16.774	99,40	5,355	90,86	6,552	99,81	35.364	87,11	66.637	101,65	102.001	96,09
CON D.O. NAVARRA	C	3.639	96,63	5.859	99,22	9.498	98,21	5,378	95,32	6,953	106,67	19.570	92,11	40.736	105,84	60.306	100,96
CON D.O. RIOJA	C	2.892	95,19	4.264	106,07	7.156	101,39	5,327	85,65	6,000	90,42	15.405	81,54	25.584	95,91	40.989	89,95
OTROS VINOS	C	73	85,88	47	77,05	120	82,19	5,327	98,85	6,742	104,20	389	84,89	317	80,29	706	82,76
OLIVAR ACEITE		3.195	102,31	4.624	105,52	7.819	104,18	0,903	44,71	3,794	95,96	2.886	45,74	17.544	101,26	20.429	86,44
TOTAL C. LEÑOSOS CITADOS		12.052		18.376		30.428											
TOTAL CULTIVOS CITADOS		183.243		104.432		287.675											
PRADOS	C	28.339	100,59	546	275,76	28.885	101,81	25,682	74,86	23,452	70,37	727.791	75,30	12.805	194,06	740.596	76,10

PRODUCCIONES GANADERAS

Producciones Ganaderas (en Tm. y canal)

CLASE DE GANADO	NOVIEMBRE			ENERO-NOVIEMBRE			DICIEMBRE - NOVIEMBRE (12 MESES)		
	AÑO 2023	AÑO 2022	2023/2022 B=100	AÑO 2023	AÑO 2022	2023/2022 B=100	2022 - 2023 (A)	2021 - 2022 (B)	(A)/(B) B=100
CARNE DE BOVINO	1.759,81	1.465,51	120,08	16.070,89	15.683,28	102,47	17.510,59	16.949,83	103,31
CARNE DE OVINO	118,80	152,03	78,15	1.851,16	2.112,77	87,62	2.080,53	2.399,44	86,71
CARNE DE CAPRINO	2,58	2,66	96,91	29,23	24,47	119,43	37,60	40,43	93,01
CARNE DE PORCINO	200,02	172,18	116,17	2.027,36	1.933,67	104,85	2.221,13	2.125,45	104,50
CARNE DE EQUINO	375,45	358,18	104,82	3.496,72	3.254,60	107,44	3.829,64	3.605,64	106,21
CARNE DE AVES	8.310,47	8.429,37	98,59	87.746,50	86.141,88	101,86	95.530,34	93.358,89	102,33
CARNE DE CONEJO	246,20	210,76	116,82	2.688,92	2.442,15	110,10	2.888,61	2.699,92	106,99
<b>TOTAL</b>	<b>11.013,32</b>	<b>10.790,68</b>	<b>102,06</b>	<b>113.910,79</b>	<b>111.592,81</b>	<b>102,08</b>	<b>124.098,43</b>	<b>121.179,58</b>	<b>102,41</b>

Esta información se refiere al sacrificio bruto en los mataderos de Navarra, sin distinción del originado por los animales con posible procedencia de otras CA y la UE, excluido asimismo el ganado de Navarra sacrificado en el exterior. sacrificado en el exterior.

Resumen del Sacrificio de Ganado (pesos en canal)

CLASE DE GANADO	NOVIEMBRE 2023			NOVIEMBRE 2022			Peso Total 2023/22 (B=100)	ENERO-NOVIEMBRE 2023			ENERO-NOVIEMBRE 2022			Peso Total 2023/22 (B=100)
	Nº Reses sacrificio	Peso medio (Kg.)	Peso Total (Tm.)	Nº Reses sacrificio	Peso medio (Kg.)	Peso Total (Tm.)		Nº Reses sacrificio	Peso medio (Kg.)	Peso Total (Tm.)	Nº Reses sacrificio	Peso medio (Kg.)	Peso Total (Tm.)	
TERNERAS:	2.524	326,77	824,77	2.054	313,25	643,42	128,19	24.482	317,81	7.780,60	22.756	314,37	7.153,78	108,76
MENORES DE 132 KG/CANAL	0	0,00	0,00	0	0,00	0,00	0,00	0	0,00	0,00	0	0,00	0,00	0,00
MAYORES MACHOS	0	0,00	0,00	0	0,00	0,00	0,00	0	0,00	0,00	0	0,00	0,00	0,00
MAYORES HEMBRAS	2.524	326,77	824,77	2.054	313,25	643,42	128,19	24.482	317,81	7.780,60	22.756	314,37	7.153,78	108,76
AÑOJOS MACHOS	0	0,00	0,00	0	0,00	0,00	0,00	0	0,00	0,00	0	0,00	0,00	0,00
AÑOJOS HEMBRAS	0	0,00	0,00	0	0,00	0,00	0,00	0	0,00	0,00	0	0,00	0,00	0,00
MENOR MACHOS	116	270,00	31,32	191	270,00	51,57	60,73	1.490	270,00	402,30	1.633	270,40	441,57	91,11
MENOR HEMBRAS	483	268,66	129,76	500	273,12	136,56	95,02	4.271	268,93	1.148,61	4.444	272,66	1.211,69	94,79
MAYOR MACHOS	316	396,05	125,15	255	326,67	83,30	150,24	3.043	385,40	1.172,78	3.228	386,40	1.247,30	94,03
MAYOR HEMBRAS	2.192	295,99	648,81	1.858	296,38	550,67	117,82	18.515	300,65	5.566,60	18.746	300,27	5.628,94	98,89
<b>TOTAL BOVINO</b>	<b>5.631</b>	<b>312,52</b>	<b>1.759,81</b>	<b>4.858</b>	<b>301,67</b>	<b>1.465,51</b>	<b>120,08</b>	<b>51.801</b>	<b>310,24</b>	<b>16.070,89</b>	<b>50.807</b>	<b>308,68</b>	<b>15.683,28</b>	<b>102,47</b>
CORDEROS LECHALES	8.438	6,00	50,63	8.807	6,00	51,64	98,04	72.301	6,00	433,81	79.976	6,00	479,86	90,40
PASCUALES Y TERNASCOS	3.527	12,00	42,32	4.430	12,00	53,16	79,62	56.917	12,00	683,00	63.822	12,00	765,86	89,18
MAYOR	1.034	25,00	25,85	1.889	25,00	47,23	54,74	29.374	25,00	734,35	34.682	25,00	867,05	84,70
<b>TOTAL OVINO</b>	<b>12.999</b>	<b>9,14</b>	<b>118,80</b>	<b>14.926</b>	<b>10,19</b>	<b>152,03</b>	<b>78,15</b>	<b>158.592</b>	<b>11,67</b>	<b>1.851,16</b>	<b>178.480</b>	<b>11,84</b>	<b>2.112,77</b>	<b>87,62</b>
CABRITOS LECHALES	244	6,00	1,46	154	6,00	0,92	158,44	2.110	6,00	12,66	2.011	6,00	12,07	104,92
CABRITOS PASCUALES	1	12,00	0,01	7	12,00	0,08	14,29	14	12,00	0,17	63	12,00	0,76	22,22
MAYOR	44	25,00	1,10	66	25,00	1,65	66,67	656	25,00	16,40	466	25,00	11,65	140,77
<b>TOTAL CAPRINO</b>	<b>289</b>	<b>8,91</b>	<b>2,58</b>	<b>227</b>	<b>11,71</b>	<b>2,66</b>	<b>96,91</b>	<b>2.780</b>	<b>10,51</b>	<b>29,23</b>	<b>2.540</b>	<b>9,63</b>	<b>24,47</b>	<b>119,43</b>
LECHONES	2.688	7,00	18,82	2.594	7,00	18,16	103,62	23.746	6,94	164,90	26.621	6,99	185,95	88,68
CERDOS DE CEBO	2.095	85,00	178,08	1.737	85,00	147,65	120,61	20.976	85,00	1.782,96	19.516	85,00	1.658,86	107,48
REPRODUCTORES DE DESECHO	25	125,00	3,13	51	125,00	6,38	49,02	636	125,00	79,50	715	124,27	88,86	89,47
<b>TOTAL PORCINO</b>	<b>4.808</b>	<b>41,60</b>	<b>200,02</b>	<b>4.382</b>	<b>39,29</b>	<b>172,18</b>	<b>116,17</b>	<b>45.358</b>	<b>44,70</b>	<b>2.027,36</b>	<b>46.852</b>	<b>41,27</b>	<b>1.933,67</b>	<b>104,85</b>
CABALLAR	1.419	264,59	375,45	1.434	249,78	358,18	104,82	13.261	263,68	3.496,72	13.023	249,91	3.254,60	107,44
MULAR	0	0,00	0,00	0	0,00	0,00	0,00	0	0,00	0,00	0	0,00	0,00	0,00
ASNAL	0	0,00	0,00	0	0,00	0,00	0,00	0	0,00	0,00	0	0,00	0,00	0,00
<b>TOTAL EQUINO</b>	<b>1.419</b>	<b>264,59</b>	<b>375,45</b>	<b>1.434</b>	<b>249,78</b>	<b>358,18</b>	<b>104,82</b>	<b>13.261</b>	<b>263,68</b>	<b>3.496,72</b>	<b>13.023</b>	<b>249,91</b>	<b>3.254,60</b>	<b>107,44</b>
GALLINAS	0	0,00	0,00	700	2,50	1,75	0,00	148.457	2,50	371,14	3.073	2,50	7,68	4830,70
BROILERS	5.301.005	1,50	7.951,51	5.515.070	1,50	8.272,61	96,12	55.890.775	1,50	83.836,17	55.970.178	1,50	83.955,27	99,86
OTRAS AVES	71.793	5,00	358,97	31.003	5,00	155,02	231,57	707.839	5,00	3.539,20	435.785	5,00	2.178,93	162,43
<b>TOTAL AVES</b>	<b>5.372.798</b>	<b>1,55</b>	<b>8.310,47</b>	<b>5.546.773</b>	<b>1,52</b>	<b>8.429,37</b>	<b>98,59</b>	<b>56.747.071</b>	<b>1,55</b>	<b>87.746,50</b>	<b>56.409.036</b>	<b>1,53</b>	<b>86.141,88</b>	<b>101,86</b>
CONEJOS REPRODUCTORES	2.322	2,10	4,88	1.446	2,10	3,04	160,55	21.047	2,10	44,20	15.847	2,10	33,28	132,82
CONEJOS DE CEBO	201.102	1,20	241,32	173.100	1,20	207,72	116,18	2.203.936	1,20	2.644,72	2.007.389	1,20	2.408,87	109,79
<b>TOTAL CONEJOS</b>	<b>203.424</b>	<b>1,21</b>	<b>246,20</b>	<b>174.546</b>	<b>1,21</b>	<b>210,76</b>	<b>116,82</b>	<b>2.224.983</b>	<b>1,21</b>	<b>2.688,92</b>	<b>2.023.236</b>	<b>1,21</b>	<b>2.442,15</b>	<b>110,10</b>

La clase "terneras" se refiere a los animales de 12 meses como máximo, hasta 220 Kg en vivo (132 Kg/canal) y mayores de ese peso, distribuidos en machos y hembras. La producción de carne de las diferentes especies se refiere al sacrificio bruto.

# MAQUINARIA AGRÍCOLA

## Valoración de la maquinaria agrícola nueva inscrita en la Comunidad Foral de Navarra

**Diciembre 2023**

(En Euros)

Localización	Tractores		Motocultores		Resto Automotrices		Remolques		Maq. Agri. Arrastradas		Total Maquinaria	
	Unidades	Valor	Unidades	Valor	Unidades	Valor	Unidades	Valor	Unidades	Valor	Unidades	Valor
COMARCA 1	3	120.081	0	0	3	851.211	1	20.000	1	3.050	8	994.342
COMARCA 2	1	32.000	0	0	1	198.000	0	0	1	38.340	3	268.340
COMARCA 3	5	840.500	0	0	0	0	0	0	2	37.740	7	878.240
COMARCA 4	5	690.000	0	0	0	0	1	10.500	5	118.350	11	818.850
COMARCA 5	7	1.042.847	0	0	0	0	0	0	2	72.300	9	1.115.147
COMARCA 6	6	829.377	0	0	0	0	0	0	7	167.906	13	997.283
COMARCA 7	1	38.500	0	0	1	24.774	0	0	2	25.629	4	88.903
<b>TOTAL</b>	<b>28</b>	<b>3.593.305</b>	<b>0</b>	<b>0</b>	<b>5</b>	<b>1.073.985</b>	<b>2</b>	<b>30.500</b>	<b>20</b>	<b>463.315</b>	<b>55</b>	<b>5.161.105</b>

NOTA: En el valor de la maquinaria no va incluido el I.V.A.

**Diciembre 2022**

(En Euros)

Localización	Tractores		Motocultores		Resto Automotrices		Remolques		Maq. Agri. Arrastradas		Total Maquinaria	
	Unidades	Valor	Unidades	Valor	Unidades	Valor	Unidades	Valor	Unidades	Valor	Unidades	Valor
COMARCA 1	6	251.935	0	0	1	86.813	1	5.350	3	82.788	11	426.886
COMARCA 2	1	10.000	0	0	0	0	1	29.669	3	34.513	5	74.182
COMARCA 3	6	524.432	0	0	0	0	4	39.925	2	35.205	12	599.562
COMARCA 4	2	179.752	0	0	0	0	1	37.000	3	41.272	6	258.024
COMARCA 5	3	539.000	0	0	1	14.850	0	0	3	37.406	7	591.256
COMARCA 6	4	429.688	0	0	1	37.500	1	4.000	13	151.660	19	622.848
COMARCA 7	1	234.740	0	0	0	0	0	0	2	13.870	3	248.610
<b>TOTAL</b>	<b>23</b>	<b>2.169.547</b>	<b>0</b>	<b>0</b>	<b>3</b>	<b>139.163</b>	<b>8</b>	<b>115.944</b>	<b>29</b>	<b>396.714</b>	<b>63</b>	<b>2.821.368</b>

NOTA: En el valor de la maquinaria no va incluido el I.V.A.

# MAQUINARIA AGRÍCOLA

## Valoración de la maquinaria agrícola nueva inscrita en la Comunidad Foral de Navarra

### Enero - Diciembre 2023

(En Euros)

Localización	Tractores		Motocultores		Resto Automotrices		Remolques		Maq. Agri. Arrastradas		Total Maquinaria	
	Unidades	Valor	Unidades	Valor	Unidades	Valor	Unidades	Valor	Unidades	Valor	Unidades	Valor
COMARCA 1	38	1.901.083	0	0	10	1.809.211	9	134.470	44	1.236.689	101	5.081.453
COMARCA 2	17	1.459.364	0	0	3	468.000	5	108.722	38	1.091.019	63	3.127.105
COMARCA 3	38	3.890.950	0	0	7	2.120.254	15	220.802	57	1.215.944	117	7.447.950
COMARCA 4	42	4.139.206	0	0	13	2.090.725	12	85.830	94	2.458.082	161	8.773.843
COMARCA 5	38	4.661.131	0	0	11	2.187.690	14	181.405	82	1.998.812	145	9.029.038
COMARCA 6	66	7.441.955	0	0	11	2.225.090	13	273.926	121	2.287.598	211	12.228.569
COMARCA 7	26	2.185.509	0	0	7	803.244	14	230.550	61	1.406.789	108	4.626.092
TOTAL	265	25.679.198	0	0	62	11.704.214	82	1.235.705	497	11.694.933	906	50.314.050

NOTA: En el valor de la maquinaria no va incluido el I.V.A.

### Enero - Diciembre 2022

(En Euros)

Localización	Tractores		Motocultores		Resto Automotrices		Remolques		Maq. Agri. Arrastradas		Total Maquinaria	
	Unidades	Valor	Unidades	Valor	Unidades	Valor	Unidades	Valor	Unidades	Valor	Unidades	Valor
COMARCA 1	45	2.424.872	0	0	4	487.516	8	62.779	51	790.712	108	3.765.879
COMARCA 2	15	1.379.034	0	0	5	781.903	8	113.427	45	908.523	73	3.182.887
COMARCA 3	43	3.406.303	0	0	5	1.236.239	12	155.317	43	1.094.543	103	5.892.402
COMARCA 4	40	3.584.977	0	0	12	2.364.600	11	154.500	102	2.138.260	165	8.242.337
COMARCA 5	33	3.659.945	0	0	8	359.169	8	90.013	79	2.245.481	128	6.354.608
COMARCA 6	59	5.792.175	0	0	13	1.355.313	13	228.025	142	2.392.553	227	9.768.066
COMARCA 7	50	4.230.863	0	0	8	784.068	11	217.594	71	1.690.379	140	6.922.904
TOTAL	285	24.478.169	0	0	55	7.368.808	71	1.021.655	533	11.260.451	944	44.129.083

NOTA: En el valor de la maquinaria no va incluido el I.V.A.

PRECIOS Y MERCADOS

Precios y Mercados

Diciembre 2023

Cereales, Piensos y Forrajes en euros/Tm.  
Periodo del 1 al 29 de diciembre de 2023

Producto	1ª Semana		2ª Semana		3ª Semana		4ª Semana		Media	Diferen	Tendencia
	mínimo	máximo	mínimo	máximo	mínimo	máximo	mínimo	máximo			
<b>Nivel mayorista origen s/almacén salida</b>											
<b>Cereales</b>											
Avena	285,00	286,00	290,00	295,00	290,00	295,00	290,00	295,00	290,75	5,05	EN ALZA
Cebada pienso	227,00	228,00	226,00	227,00	226,00	227,00	226,00	227,00	226,75	-1,15	A LA BAJA
Trigo pienso	247,00	248,00	243,00	244,00	241,00	242,00	241,00	242,00	243,50	-3,80	A LA BAJA
Maíz	232,00	234,00	230,00	233,00	230,00	232,00	230,00	232,00	231,63	-1,18	A LA BAJA
<b>Forrajes</b>											
Alfalfa en rama cal. 1ª en pacones	280,00	285,00	280,00	285,00	280,00	285,00	280,00	285,00	282,50	10,50	EN ALZA
Alfalfa deshidratada 1ª 17-18% p.	305,00	310,00	302,00	305,00	302,00	305,00	302,00	305,00	304,50	-13,50	A LA BAJA
Alfalfa granulada 1ª 15-18 % p.	297,00	303,00	300,00	301,00	300,00	301,00	300,00	301,00	300,38	-5,32	A LA BAJA
<b>Harinas</b>											
Soja 44% P.	534,00	534,00	534,00	534,00	534,00	534,00	534,00	534,00	534,00	0,00	ESTABLE
Girasol integral 27% P.	250,00	250,00	250,00	250,00	250,00	250,00	250,00	250,00	250,00	0,00	ESTABLE
Pescado 65% P.	1630,00	1630,00	1630,00	1630,00	1630,00	1630,00	1630,00	1630,00	1630,00	0,00	ESTABLE
<b>Salvados</b>											
Hojas	256,00	256,00	256,00	256,00	256,00	256,00	256,00	256,00	256,00	0,00	ESTABLE
Tercerillas	226,00	226,00	226,00	226,00	226,00	226,00	226,00	226,00	226,00	0,00	ESTABLE
Cuartas	215,00	215,00	215,00	215,00	215,00	215,00	215,00	215,00	215,00	0,00	ESTABLE
<b>Pulpa de remolacha</b>											
Pulpa en pellets	265,00	265,00	265,00	265,00	265,00	265,00	265,00	265,00	265,00	0,00	ESTABLE

Mercados Vitivinícolas  
Periodo del 1 al 29 de diciembre de 2023

Producto	1ª Semana		2ª Semana		3ª Semana		4ª Semana		Media	Diferen	Tendencia
	mínimo	máximo	mínimo	máximo	mínimo	máximo	mínimo	máximo			
<b>Denominación Origen Navarra</b>											
<b>Vinos en Euros/l. s/bodega salida</b>											
<b>Cosechas anteriores año 2022</b>											
Tintos 13 grados	0,34	0,42	0,34	0,42	0,36	0,49	0,36	0,49	0,40	0,02	EN ALZA
<b>Cosechas anteriores año 2022</b>											
Tinto 13 Gdos.	0,46	0,57	0,46	0,57	0,46	0,57	0,46	0,57	0,52	0,00	ESTABLE
Rosado 13 Gdos.	0,50	0,68	0,50	0,68	0,50	0,68	0,50	0,68	0,59	0,00	ESTABLE
Blanco chardonay	0,74	0,88	0,74	0,88	0,74	0,88	0,74	0,88	0,81	0,00	ESTABLE
Blanco viura	0,48	0,59	0,48	0,59	0,48	0,59	0,48	0,59	0,54	0,00	ESTABLE
<b>Vinos de mesa</b>											
<b>Vinos en Euros/Hgdo. o en Euros/l. s/bodega salida</b>											
Rosados de mesa 13 Gdos.											
Tintos de mesa 13 Gdos.	0,41	0,44	0,41	0,44	0,44	0,49	0,44	0,49	0,45	0,02	EN ALZA

PRECIOS Y MERCADOS

Frutas y Hortalizas en euros/kg.  
Periodo del 1 al 29 de diciembre de 2023

Producto	1ª Semana		2ª Semana		3ª Semana		4ª Semana		Media	Diferen	Tendencia
	mínimo	máximo	mínimo	máximo	mínimo	máximo	mínimo	máximo			
<b>Hortalizas y Frutas plaza</b>											
<b>€/Kg. s/almacén entrada</b>											
<b>Nivel agricultor</b>											
<b>Hortalizas</b>											
Acelga amarilla	0,60	0,65	0,65	0,75	0,55	0,65	0,55	0,65	0,63	0,13	EN ALZA
Acelga verde	0,50	0,55	0,60	0,62	0,45	0,55	0,45	0,55	0,53	0,07	EN ALZA
Alcachofa	2,00	2,08	2,25	2,50	2,30	2,55	2,33	2,35	2,30	0,02	EN ALZA
Borraja	0,60	0,65	0,70	0,80	0,70	0,80	0,60	0,70	0,69	0,01	EN ALZA
Brócoli	0,90	1,00	0,90	1,00	0,90	0,95	0,90	0,95	0,94	-0,20	A LA BAJA
Cardo							0,42	0,44	0,43		
Champiñón	2,30	2,30	2,30	2,30	2,30	2,30	2,30	2,30	2,30	0,00	ESTABLE
Seta pleurotus	3,00	3,00	3,00	3,00	3,00	3,00	3,00	3,00	3,00	0,00	ESTABLE
Cogollo	0,73	0,75	0,65	0,70	0,70	0,73	0,70	0,73	0,71	-0,02	A LA BAJA
Col repollo	0,49	0,50	0,40	0,50	0,40	0,45	0,40	0,45	0,45	-0,01	A LA BAJA
Coliflor	0,90	1,25	1,11	1,30	1,20	1,25	1,15	1,22	1,17	0,30	EN ALZA
Escarola	1,19	1,20	1,20	1,30	1,20	1,30	1,20	1,30	1,24	0,07	EN ALZA
Lechuga blanca invernadero	1,25	1,30	1,25	1,35	0,95	1,10	0,95	1,10	1,16	-0,04	A LA BAJA
Puerro	0,60	0,61	0,60	0,61	0,70	0,73	0,70	0,73	0,66	0,01	EN ALZA
<b>€/Kg. s/almacén entrada</b>											
<b>Nivel agricultor</b>											
<b>Frutas</b>											
Almendra común	0,50	0,50	0,50	0,50	0,50	0,50	0,50	0,50	0,50	0,00	ESTABLE
Almendra largueta	1,00	1,00	1,00	1,00	1,00	1,00	1,00	1,00	1,00	0,00	ESTABLE
Almendra marcona	1,20	1,20	1,20	1,20	1,20	1,20	1,20	1,20	1,20	-0,08	A LA BAJA
Pera ercolini	0,55	0,60	0,55	0,60	0,55	0,60	0,55	0,60	0,58	0,00	ESTABLE
Pera blanquilla	0,58	0,63	0,60	0,63	0,60	0,63	0,60	0,63	0,61	0,01	EN ALZA
Pera conferencia	0,70	0,75	0,70	0,75	0,70	0,75	0,70	0,75	0,73	0,00	ESTABLE
Pera limonera	0,55	0,65	0,60	0,65	0,60	0,65	0,60	0,65	0,62	0,02	EN ALZA
Manzana golden	0,60	0,70	0,65	0,70	0,65	0,70	0,65	0,70	0,67	0,02	EN ALZA
<b>Hortalizas y Frutas plaza</b>											
<b>€/Kg. s/almacén salida</b>											
<b>Seleccionada categoría 1ª</b>											
<b>Hortalizas</b>											
Acelga amarilla	0,90	0,95	0,95	1,05	0,85	0,95	0,85	0,95	0,93	0,13	EN ALZA
Acelga verde	0,80	0,85	0,90	0,92	0,75	0,85	0,75	0,85	0,83	0,07	EN ALZA
Alcachofa	2,50	2,58	2,75	3,00	2,80	3,05	2,83	2,85	2,80	0,02	EN ALZA
Borraja	0,90	0,95	1,00	1,10	1,00	1,10	0,90	1,00	0,99	0,01	EN ALZA
Brócoli	1,20	1,30	1,20	1,30	1,20	1,25	1,20	1,25	1,24	-0,20	A LA BAJA
Cardo							0,72	0,74			
Cogollo	1,03	1,05	0,95	1,00	1,00	1,03	1,00	1,03	1,01	-0,02	A LA BAJA
Col repollo	0,79	0,80	0,70	0,80	0,70	0,75	0,70	0,75	0,75	-0,01	A LA BAJA
Coliflor	1,35	1,70	1,56	1,75	1,65	1,70	1,60	1,67	1,62	0,30	EN ALZA
Escarola	1,49	1,50	1,50	1,60	1,50	1,60	1,50	1,60	1,54	0,07	EN ALZA
Lechuga blanca invernadero	1,55	1,60	1,55	1,65	1,25	1,40	1,25	1,40	1,46	-0,04	A LA BAJA
Puerro	0,90	0,91	0,90	0,91	1,00	1,03	1,00	1,03	0,96	0,01	EN ALZA
<b>Frutas</b>											
Pera conferencia	1,30	1,35	1,30	1,35	1,30	1,35	1,30	1,35	1,33	0,00	ESTABLE
Manzana golden	1,10	1,20	1,15	1,20	1,15	1,20	1,15	1,20	1,17	0,02	EN ALZA



PRECIOS Y MERCADOS

Mercado Ganadero s/granja salida  
Periodo del 1 al 29 de diciembre de 2023

Producto	1ª Semana		2ª Semana		3ª Semana		4ª Semana		Media	Diferen	Tendencia
	mínimo	máximo	mínimo	máximo	mínimo	máximo	mínimo	máximo			
<b>Lechones euros/res</b> Lechones 18/20 Kg.	80,00	81,00	90,00	91,00	90,00	91,00	90,00	91,00	88,00	9,55	EN ALZA
<b>Cerdo cebado en euros/Kg. vivo</b> Selecto	1,601	1,55	1,60	1,55	1,60	1,55	1,60	1,55	1,58	-0,03	A LA BAJA
Cruzado	1,589	1,54	1,59	1,54	1,59	1,54	1,59	1,54	1,56	-0,03	A LA BAJA
Industrial	1,577	1,53	1,58	1,53	1,58	1,53	1,58	1,53	1,55	-0,03	A LA BAJA
Cerdas desvieje	0,84	0,84	0,84	0,84	0,84	0,84	0,84	0,84	0,84	0,00	ESTABLE
<b>Terneros/as mamones de 15 días a un mes en euros/res</b>											
<b>Razas mejoradas</b>											
Terneros 60/65 kg.	350,00	450,00	350,00	450,00	350,00	450,00	350,00	450,00	400,00	0,00	ESTABLE
Terneros 55/60 kg.	280,00	350,00	280,00	350,00	280,00	350,00	280,00	350,00	315,00	0,00	ESTABLE
Terneros 45/50 kg.	200,00	250,00	200,00	250,00	200,00	250,00	200,00	250,00	225,00	0,00	ESTABLE
<b>Mestizos</b>											
Terneros 45/60 kg.	110,00	210,00	110,00	210,00	110,00	210,00	110,00	210,00	160,00	0,00	ESTABLE
Terneras 40/45 kg.	40,00	125,00	40,00	125,00	40,00	125,00	40,00	125,00	82,50	0,00	ESTABLE
<b>Frisones</b>											
Terneros 45/60 kg.	20,00	90,00	20,00	90,00	20,00	90,00	20,00	90,00	55,00	0,00	ESTABLE
Terneros 35/45 kg.	40,00	50,00	40,00	50,00	40,00	50,00	40,00	50,00	45,00	0,00	ESTABLE
Terneras 27/33 kg.	20,00	20,00	20,00	20,00	20,00	20,00	20,00	20,00	20,00	0,00	ESTABLE
<b>Comedores en euros/res</b>											
Pirenaicos de 160/210 Kg.	700,00	800,00	700,00	800,00	700,00	800,00	700,00	800,00	750,00	0,00	ESTABLE
Pardo alpinos de 160/200 Kg.	550,00	650,00	550,00	650,00	550,00	650,00	550,00	650,00	600,00	0,00	ESTABLE
Mestizos de 140/180 Kg.	400,00	550,00	400,00	550,00	400,00	550,00	400,00	550,00	475,00	0,00	ESTABLE
Frisones de 130/170 Kg.	200,00	350,00	200,00	350,00	200,00	350,00	200,00	350,00	275,00	0,00	ESTABLE
<b>Vacas y novillas frisonas en euros/res</b>											
Frisonas al primer parto	1.600,00	1.900,00	1.600,00	1.900,00	1.600,00	1.900,00	1.600,00	1.900,00	1.750,00	0,00	ESTABLE
Frisonas segundo parto	1.500,00	1.800,00	1.500,00	1.800,00	1.500,00	1.800,00	1.500,00	1.800,00	1.650,00	0,00	ESTABLE
<b>Vacas carne en euros/res</b>											
Pirenaicas primer parto con cría	1.600,00	1.900,00	1.600,00	1.900,00	1.600,00	1.900,00	1.600,00	1.900,00	1.750,00	0,00	ESTABLE
Pirenaicas segundo parto	1.600,00	1.800,00	1.600,00	1.800,00	1.600,00	1.800,00	1.600,00	1.800,00	1.700,00	0,00	ESTABLE
Semental pirenaico 1,5 años	1.800,00	2.000,00	1.800,00	2.000,00	1.800,00	2.000,00	1.800,00	2.000,00	1.900,00	0,00	ESTABLE
<b>Ovino en euros/Kg. vivo</b>											
Cordero raza navarra 10/13 Kg.	5,69	7,40	5,77	7,50	5,77	7,50	5,77	7,50	4,80	0,00	ESTABLE
Cordero raza navarra 13/16 Kg.	4,75	5,80	4,81	5,88	4,81	5,88	4,81	5,88	5,33	-0,03	A LA BAJA
Cordero ternasco 21/24 Kg.	4,00	4,57	4,17	4,76	4,17	4,76	4,17	4,76	4,42	0,13	EN ALZA
Cordero precoz 25/30 Kg.	3,77	4,08	3,92	4,25	3,92	4,25	3,92	4,25	4,05	0,12	EN ALZA
Cordero pasto +30 Kg.	3,63	3,63	3,78	3,78	3,78	3,78	3,78	3,78	3,74	0,11	EN ALZA
Ovejas desecho 1ª calidad. €/Res	18,00	18,00	18,00	18,00	18,00	18,00	18,00	18,00	18,00	0,00	ESTABLE
Ovejas desecho 2ª calidad. €/ Res	6,00	6,00	6,00	6,00	6,00	6,00	6,00	6,00	6,00	0,00	ESTABLE
<b>Otros productos ganaderos</b>											
Leche de vaca base €/litro	0,521	0,521	0,521	0,521	0,521	0,521	0,521	0,521	0,52	0,00	ESTABLE
Leche de oveja €/litro 12,5 (prt.+grasa)	1,291	1,292	1,291	1,292	1,291	1,292	1,291	1,292	1,29	0,00	ESTABLE

PRECIOS Y MERCADOS

Matadero General Frigorífico de Pamplona en euros/kg. canal  
con piel y despojos incluidos  
Periodo del 1 al 29 de diciembre de 2023

Producto	1ª Semana		2ª Semana		3ª Semana		4ª Semana		Media	Diferen	Tendencia
	mínimo	máximo	mínimo	máximo	mínimo	máximo	mínimo	máximo			
<b>Vacuno</b>											
<b>Termeros/as (180/220 kg/canal)</b>											
E-Superextra	5,48	5,58	5,48	5,58	5,48	5,58	5,48	5,58	5,53	0,00	ESTABLE
U-Extra	5,33	5,44	5,33	5,44	5,33	5,44	5,33	5,44	5,39	0,00	ESTABLE
R-Primera	5,21	5,30	5,21	5,30	5,21	5,30	5,21	5,30	5,26	0,00	ESTABLE
O-Segunda	5,09	5,19	5,09	5,19	5,09	5,19	5,09	5,19	5,14	0,00	ESTABLE
P-Tercera	4,78	5,02	4,78	5,02	4,78	5,02	4,78	5,02	4,90	0,00	ESTABLE
<b>Termeros/as (225/300 kg/canal)</b>											
E-Superextra	5,45	5,52	5,45	5,52	5,45	5,52	5,45	5,52	5,49	0,00	ESTABLE
U-Extra	5,39	5,44	5,39	5,44	5,39	5,44	5,39	5,44	5,42	0,00	ESTABLE
R-Primera	5,16	5,22	5,16	5,22	5,16	5,22	5,16	5,22	5,19	0,00	ESTABLE
O-Segunda	4,93	4,99	4,93	4,99	4,93	4,99	4,93	4,99	4,96	0,00	ESTABLE
P-Tercera	4,89	4,92	4,89	4,92	4,89	4,92	4,89	4,92	4,91	0,00	ESTABLE
<b>Añojos (270/340 kg/canal)</b>											
E-Superextra	5,40	5,42	5,40	5,42	5,40	5,42	5,40	5,42	5,41	0,00	ESTABLE
U-Extra	5,18	5,40	5,18	5,40	5,18	5,40	5,18	5,40	5,29	0,00	ESTABLE
R-Primera	5,04	5,14	5,04	5,14	5,04	5,14	5,04	5,14	5,09	0,00	ESTABLE
O-Segunda	4,90	5,00	4,90	5,00	4,90	5,00	4,90	5,00	4,95	0,00	ESTABLE
P-Tercera	4,74	4,80	4,74	4,80	4,74	4,80	4,74	4,80	4,77	0,00	ESTABLE
<b>Añojos (+350 kg/canal)</b>											
E-Superextra	5,24	5,27	5,24	5,27	5,24	5,27	5,24	5,27	5,26	0,00	ESTABLE
U-Extra	5,11	5,17	5,11	5,17	5,11	5,17	5,11	5,17	5,14	0,00	ESTABLE
R-Primera	5,06	5,08	5,06	5,08	5,06	5,08	5,06	5,08	5,07	0,00	ESTABLE
O-Segunda	4,61	4,90	4,61	4,90	4,61	4,90	4,61	4,90	4,76	0,00	ESTABLE
P-Tercera	4,57	4,60	4,57	4,60	4,57	4,60	4,57	4,60	4,59	0,00	ESTABLE
<b>Vacas</b>											
E-Superextra	3,99	4,12	4,19	4,32	4,19	4,32	4,19	4,32	4,21	0,79	EN ALZA
U-Extra	3,85	3,98	4,05	4,18	4,05	4,18	4,05	4,18	4,07	0,79	EN ALZA
R-Primera	3,45	3,90	3,65	4,10	3,65	4,10	3,65	4,10	3,83	0,79	EN ALZA
O-Segunda	3,09	3,30	3,29	3,50	3,29	3,50	3,29	3,50	3,35	0,79	EN ALZA
P-Tercera	2,95	3,00	3,15	3,20	3,15	3,20	3,15	3,20	3,13	0,79	EN ALZA
Industrial	2,77	2,87	2,97	3,07	2,97	3,07	2,97	3,07	2,97	0,79	EN ALZA
<b>Denominación de calidad</b>											
<b>Termera de Navarra</b>											
<b>Termeros/as (220/270 kg/canal)</b>											
E-Superextra	5,55	5,59	5,55	5,59	5,58	5,62	5,58	5,62	5,59	0,01	EN ALZA
U-Extra	5,43	5,55	5,43	5,55	5,46	5,58	5,46	5,58	5,51	0,01	EN ALZA
R-Primera	5,21	5,37	5,21	5,37	5,24	5,40	5,24	5,40	5,31	0,01	EN ALZA
<b>Termeros/as (270/320 kg/canal)</b>											
E-Superextra	5,55	5,59	5,55	5,59	5,58	5,62	5,58	5,62	5,59	0,01	EN ALZA
U-Extra	5,43	5,55	5,43	5,55	5,46	5,58	5,46	5,58	5,51	0,01	EN ALZA
R-Primera	5,21	5,37	5,21	5,37	5,24	5,40	5,24	5,40	5,31	0,01	EN ALZA
<b>Termeros (270/350 kg/canal)</b>											
E-Superextra	5,40	5,49	5,40	5,49	5,45	5,54	5,45	5,54	5,47	0,03	EN ALZA
U-Extra	5,25	5,39	5,25	5,39	5,30	5,44	5,30	5,44	5,35	0,02	EN ALZA
R-Primera	5,15	5,27	5,15	5,27	5,20	5,32	5,20	5,32	5,24	0,02	EN ALZA
<b>Añojos (351/380 kg/canal)</b>											
E-Superextra	5,32	5,38	5,32	5,38	5,37	5,43	5,37	5,43	5,38	0,02	EN ALZA
U-Extra	5,23	5,29	5,23	5,29	5,28	5,34	5,28	5,34	5,29	0,03	EN ALZA
R-Primera	5,14	5,20	5,14	5,20	5,19	5,25	5,19	5,25	5,20	0,03	EN ALZA
<b>Añojos (381/400 kg/canal)</b>											
E-Superextra	5,21	5,27	5,21	5,27	5,26	5,32	5,26	5,32	5,27	0,02	EN ALZA
U-Extra	5,12	5,18	5,12	5,18	5,17	5,23	5,17	5,23	5,18	0,03	EN ALZA
R-Primera	5,02	5,09	5,02	5,09	5,07	5,14	5,07	5,14	5,08	0,03	EN ALZA
<b>Ovino</b>											
Cabrito lechal 5/6 kg	10,50	11,20	10,50	11,20	10,50	11,20	10,50	11,20	10,85	-0,36	A LA BAJA
Cordero lechal 6/8 kg	11,60	11,70	11,00	11,10	11,00	11,10	11,00	11,10	11,20	-0,41	A LA BAJA
Cordero lechal 8/10 kg	8,90	9,60	8,30	9,00	8,30	9,00	8,30	9,00	8,80	-1,01	A LA BAJA
Cordero lemasco 10/11,5 kg	9,75	10,55	9,75	10,55	9,75	10,55	9,75	10,55	10,15	0,02	EN ALZA
Cordero precoz 12/16 kg	8,25	9,05	8,25	9,05	8,25	9,05	8,25	9,05	8,65	0,02	EN ALZA
Ovejas 1ª calidad	2,16	2,56	2,16	2,56	2,16	2,56	2,16	2,56	2,36	0,00	ESTABLE
Ovejas 2ª calidad	0,76	0,96	0,76	0,96	0,76	0,96	0,76	0,96	0,86	0,00	ESTABLE
Cabras	0,54	0,69	0,54	0,69	0,54	0,69	0,54	0,69	0,62	0,00	ESTABLE
<b>Porcino</b>											
Cerdo selecto	2,25	2,28	2,25	2,28	2,25	2,28	2,25	2,28	2,27	-0,11	A LA BAJA
Cerdo cruzado	2,06	2,17	2,06	2,17	2,06	2,17	2,06	2,17	2,11	-0,11	A LA BAJA
Cerdo industrial	1,66	1,73	1,66	1,73	1,66	1,73	1,66	1,73	1,70	-0,11	A LA BAJA
Cerdas desvieje	1,58	1,60	1,58	1,60	1,58	1,60	1,58	1,60	1,59	-0,01	A LA BAJA
Gorrín	58,00	58,00	55,00	55,00	55,00	55,00	55,00	55,00	43,00	0,00	ESTABLE
<b>Equino</b>											
Potro lechal	5,40	5,50	5,40	5,50	5,40	5,50	5,40	5,50	5,45	0,00	ESTABLE
Potro quinceno	5,02	5,32	5,02	5,32	5,02	5,32	5,02	5,32	5,17	0,00	ESTABLE
Mular	2,52	2,69	2,52	2,69	2,52	2,69	2,52	2,69	2,61	0,00	ESTABLE
Industrial	1,90	2,25	1,90	2,25	1,90	2,25	1,90	2,25	2,08	0,00	ESTABLE
<b>Aves y conejos en euros/Kg. vivo</b>											
Pollo broiler	1,33	1,33	1,33	1,33	1,33	1,33	1,33	1,33	1,33	0,00	A LA BAJA
Pollo campero	2,13	2,13	2,13	2,13	2,13	2,13	2,13	2,13	2,13	0,00	ESTABLE
Gallina pesada	0,75	0,75	0,75	0,75	0,75	0,75	0,75	0,75	0,75	0,00	ESTABLE
Gallina semipesada	0,15	0,15	0,15	0,15	0,15	0,15	0,15	0,15	0,15	0,00	ESTABLE
Conejo joven	2,50	2,50	2,50	2,50	2,50	2,50	2,50	2,50	2,50	0,00	ESTABLE

PRECIOS PERCIBIDOS Y PAGADOS

Precios Percibidos por los Agricultores

Año Base = 2015

Año 2023\*

Producto	Enero	Febrero	Marzo	Abril	Mayo	Junio	Julio	Agosto	Septiem	Octubre	Noviem	Diciem	Anual
<b>Cereales (Euros/100 kg.)</b>													
T trigo blando o semiduro	31,97	31,45	29,30	28,34	27,59			25,53	25,10	24,97	24,72	24,35	26,50
T trigo duro													
<b>Total Trigo</b>	<b>31,97</b>	<b>31,45</b>	<b>29,30</b>	<b>28,34</b>	<b>27,59</b>			<b>25,53</b>	<b>25,10</b>	<b>24,97</b>	<b>24,72</b>	<b>24,35</b>	<b>26,50</b>
Arroz											54,50		54,50
Cebada	30,19	29,67						22,90	22,83	22,99	22,75	22,68	23,71
Avena								25,90	25,90	28,35	28,50		26,65
Maíz grano	31,51	31,29	29,28								23,27	23,16	26,29
<b>Leguminosas (Euros/100 kg.)</b>													
Judías secas											435,00		435,00
Habas secas								38,00					38,00
Veza grano								43,50					43,50
<b>Patata (Euros/100 kg.)</b>													
Patata media estación							37,50	35,00	32,00				35,33
Patata tardía										36,00	36,00		36,00
<b>Cultivos Industriales (Euros/100 kg.)</b>													
Girasol									50,30	51,00	51,25		50,87
<b>Cultivos Forrajeros (Euros/100 kg.)</b>													
Heno de alfalfa					18,85	18,85	18,90	19,15	19,18	19,20			19,02
Veza para forraje					15,25	15,25							15,25
<b>Frutas (Euros/100 kg.)</b>													
Manzana starking y otras rojas									65,00	63,00			64,00
Manzana Golden delicious										67,00	65,00		66,20
Manzanas reineta y ácidas										69,00	64,00		66,50
<b>Total Manzana consumo fresco</b>									<b>65,00</b>	<b>67,31</b>	<b>64,71</b>		<b>66,20</b>
Manzana para industria									11,60	11,60			11,60
Pera limonera								87,00					87,00
Pera ercolini								79,00					79,00
Pera blanquilla								67,00	65,00	61,00	61,00		62,80
Pera conferencia y tardías										73,00	73,00		73,00
<b>Total Pera consumo fresco</b>								<b>82,42</b>	<b>65,00</b>	<b>72,10</b>	<b>72,38</b>		<b>72,44</b>
Pera para industria								11,00	12,50	12,50			12,20
Melocotón temprano amarillo							78,00						78,00
Melocotón temprano rojo							82,00						82,00
Melocotón media estación								70,00					70,00
Melocotón tardío amarillo									66,00	75,00			67,77
Melocotón tardío rojo									70,00	73,00			70,56
<b>Total Melocotón consumo fresco</b>							<b>79,50</b>	<b>70,00</b>	<b>68,36</b>	<b>73,85</b>			<b>70,51</b>
Melocotón para industria									38,00	39,00			38,50
Cereza						248,00	283,00						270,76
Ciruela								170,00	150,00				164,00
Nectarina									74,00	68,00			72,50
<b>Frutos secos (Euros/100 kg.)</b>													
Almendra cáscara largueta										104,00	100,00	100,00	101,38
Almendra cáscara marcona										132,00	123,00	120,00	125,35
Almendra cáscara comuna										56,00	50,00	50,00	52,38
<b>Total Almendra</b>										<b>91,90</b>	<b>89,69</b>	<b>88,09</b>	<b>90,08</b>

PRECIOS PERCIBIDOS Y PAGADOS

Precios Percibidos por los Agricultores

Año 2023

Producto	Enero	Febrero	Marzo	Abril	Mayo	Junio	Julio	Agosto	Septiem	Octubre	Noviem	Diciem	Anual
<b>Hortalizas (Euros/100 kg.)</b>													
Lechuga	74,50	93,00	91,00	67,50	59,00	72,00	80,00	98,00	106,00	105,00	98,00	116,00	85,48
Escarola	91,00										118,00	124,00	116,20
Coliflor	63,00	104,00								85,00	96,00	117,00	94,10
Col repollo hoja lisa	30,00	47,00	49,00								48,00	45,00	39,90
Col de bruselas	75,00	95,00										98,00	88,13
Col brócoli	66,00	100,00									62,00	94,00	82,50
<b>Total Coles</b>	<b>63,38</b>	<b>97,20</b>	<b>49,00</b>								<b>61,09</b>	<b>91,33</b>	<b>79,75</b>
Tomate para industria								13,50	13,40	13,40			13,42
Tomate consumo en fresco						63,00	61,00	81,00	83,00				71,40
<b>Total Tomate</b>						<b>63,00</b>	<b>61,00</b>	<b>20,45</b>	<b>13,99</b>	<b>13,40</b>			<b>15,97</b>
Guisante verde industria					27,35	27,35	28,50						27,47
Cebolla									21,50	21,50	21,50	21,50	21,50
Pepino						49,00	41,00	75,00	82,00				61,75
Puerro	66,00	65,00										66,00	65,75
Pimiento rojo consumo fresco							134,00	135,00	99,00	94,00			109,01
Pimiento verde consumo fresco							126,50	110,00	111,00				112,82
Pimiento para industria									88,00	89,00	89,00		88,70
<b>Total Pimiento</b>							<b>128,55</b>	<b>119,01</b>	<b>89,72</b>	<b>89,05</b>	<b>89,00</b>		<b>90,40</b>
Alcachofa consumo fresco	163,00	176,00	168,00	117,00							216,00	230,00	177,10
Alcachofa industria			75,00	75,00	75,00								75,00
<b>Total Alcachofa</b>	<b>163,00</b>	<b>176,00</b>	<b>119,48</b>	<b>79,43</b>	<b>75,00</b>						<b>216,00</b>	<b>230,00</b>	<b>103,80</b>
Espárrago fresco			415,00	311,00	265,00								307,63
Espárrago industria				265,00	265,00	265,00							265,00
<b>Total Espárrago</b>			<b>415,00</b>	<b>292,57</b>	<b>265,00</b>	<b>265,00</b>							<b>277,15</b>
Calabacín						55,00	38,00						46,50
Haba verde					91,00	65,00							75,40
Judía verde consumo fresco						275,00	246,00	290,00	278,00	255,00			274,20
Judía verde para industria								29,50	29,50				29,50
<b>Total Judía Verde</b>						<b>275,00</b>	<b>246,00</b>	<b>37,05</b>	<b>48,05</b>	<b>255,00</b>			<b>49,62</b>
Espinaca	62,00	65,00	65,00	58,00	56,00					71,00	72,00	81,00	63,84
Champiñón	230,00	230,00	230,00	230,00	230,00	230,00	230,00	230,00	230,00	230,00	230,00	230,00	230,00
Berenjena								36,50	37,00				36,65
Acelga	47,00	65,50	78,00	64,50	59,50	83,00	71,00	79,00	84,00	71,50	51,50	58,00	65,78
<b>Vitivinicola (Euros/Hl)</b>													
Vino blanco DOP+IGP (R(CE) 479/2008)	85,00	86,00	86,00	87,00									86,00
Vino nuevo tinto D.O.P.+ IGP (R(CE) 479/2008)	70,00	74,00	74,00	76,00	77,00	66,00	55,00	55,00	52,00				69,37
Vino nuevo rosado D.O.P.+ IGP (R(CE) 479/2008)	84,00	88,00	88,00	83,00	79,00	73,00	67,00	67,00	61,00				80,13
Vino tinto y rosado varietal+ otros (R(CE)479/2008)	46,00	48,00	48,00	46,00	44,00	43,00	41,00	41,00	42,00				45,28
<b>Total vino</b>	<b>72,51</b>	<b>76,00</b>	<b>76,71</b>	<b>76,89</b>	<b>74,42</b>	<b>65,43</b>	<b>56,34</b>	<b>56,34</b>	<b>53,05</b>				<b>71,02</b>
Uva para transformación										39,00	39,00		39,00

PRECIOS PERCIBIDOS Y PAGADOS

Precios Percibidos por los Agricultores

Año 2023

Producto	Enero	Febrero	Marzo	Abril	Mayo	Junio	Julio	Agosto	Septiem	Octubre	Noviem	Diciem	Anual
<b>Vacuno abasto (Euros/100 kg. vivo)</b>													
Termeros	287,10	288,20	288,75	289,85	289,85	288,20	286,55	284,90	285,45	288,20	289,30	289,30	287,97
Toros	278,85	279,40	281,05	282,70	282,70	282,15	280,50	277,20	277,75	279,40	279,95	279,95	280,13
Novillas	173,25	173,80	173,80	173,80	173,80	169,40	168,30	168,30	168,30	168,30	191,40	223,85	177,19
Vacas	125,95	126,50	126,50	126,50	126,50	122,10	121,00	121,00	121,00	121,00	151,80	184,25	131,18
<b>Ovino abasto (Euros/100 kg. vivo)</b>													
Cordero lechal	495,00	477,00	480,00	483,00	483,00	478,80	486,00	489,00	526,80	597,00	641,40	600,00	519,75
Cordero recental	408,48	401,28	403,68	410,88	410,88	406,08	403,20	403,20	416,64	455,52	487,20	487,20	424,52
Cordero pascual	349,92	346,56	350,88	358,08	358,08	353,28	350,40	350,40	360,00	391,20	463,20	463,20	374,60
Ovino mayor abasto	110,40	112,32	112,32	113,28	113,28	113,28	113,28	113,28	113,28	113,28	113,28	113,28	112,88
<b>Caprino abasto (Euros/100 kg. vivo)</b>													
Cabrillo lechal	573,30	551,25	551,25	551,25	551,25	546,84	559,44	563,85	611,10	670,95	703,71	683,55	593,15
<b>Porcino abasto (Euros/100 kg. vivo)</b>													
Cerdos cebados otras razas	168,00	184,00	200,00	203,00	203,00	203,00	203,00	196,00	185,00	171,00	158,00	156,00	185,83
Cerdas desvieje	92,00	121,00	141,00	141,00	141,00	141,00	141,00	136,00	123,00	92,00	84,00	84,00	119,75
<b>Aves abasto (Euros/100 kg. vivo)</b>													
Pollo de granja	114,00	113,00	131,00	141,00	151,00	150,00	132,00	127,00	129,00	135,00	132,00	133,00	132,33
Gallinas	15,00	15,00	15,00	15,00	15,00	15,00	15,00	15,00	15,00	15,00	15,00	15,00	15,00
<b>Conejos abasto (Euros/100 kg. vivo)</b>													
Conejos	266,00	253,00	253,00	253,00	253,00	249,00	243,00	243,00	239,00	246,00	250,00	250,00	249,83
<b>Leche (Euros/100 l.)</b>													
Leche de vaca	56,90	57,15	59,80	59,10	60,00	54,70	53,30	54,50	54,00	52,00	52,10	52,25	55,48
Leche de oveja	120,00	121,00	121,50	121,20	120,50	125,40	125,90	126,40	125,00	129,00	126,00	127,00	124,08
<b>Huevos (Euros/100 doc.)</b>													
Huevos gallina XL	224,00	228,00	235,00	237,00	235,00	233,00	234,00	235,00	240,00	245,00	244,00	243,00	236,08
Huevos de gallina L	199,00	207,00	212,00	221,00	206,00	202,00	203,00	204,00	208,00	213,00	205,00	194,00	206,17
Huevos de gallina M	180,00	185,00	195,00	201,00	190,00	177,00	180,00	181,00	184,00	185,00	175,00	169,00	183,50
Huevos de gallina S	139,00	144,00	154,00	160,00	144,00	128,00	129,00	132,00	136,00	139,00	137,00	140,00	140,17
<b>Total Huevos</b>	<b>185,64</b>	<b>191,96</b>	<b>199,48</b>	<b>206,62</b>	<b>193,62</b>	<b>185,00</b>	<b>186,68</b>	<b>187,96</b>	<b>191,68</b>	<b>195,04</b>	<b>187,62</b>	<b>180,88</b>	<b>191,02</b>
<b>Ganado vivo (Euros/ud)</b>													
Vacas aptitud leche	1.650,00	1.650,00	1.650,00	1.650,00	1.650,00	1.650,00	1.650,00	1.650,00	1.650,00	1.650,00	1.650,00	1.650,00	1.650,00
Novillas aptitud leche	1.750,00	1.750,00	1.750,00	1.750,00	1.750,00	1.750,00	1.750,00	1.750,00	1.750,00	1.750,00	1.750,00	1.750,00	1.750,00
Vacas aptitud carne	1.700,00	1.900,00	1.900,00	1.700,00	1.700,00	1.700,00	1.700,00	1.700,00	1.700,00	1.700,00	1.700,00	1.700,00	1.733,33
Novillas aptitud carne	1.755,00	1.750,00	1.750,00	1.750,00	1.750,00	1.750,00	1.750,00	1.750,00	1.750,00	1.750,00	1.750,00	1.755,00	1.750,83
Termeros/os descalostrados/os (1-3 sem.)	21,00	21,00	21,00	21,00	21,00	20,00	20,00	20,00	20,00	20,00	20,00	21,00	20,50
Termeros/os destetados/os (3-7 mes.)	275,00	275,00	275,00	275,00	275,00	275,00	275,00	275,00	275,00	275,00	275,00	275,00	275,00
Lechones	83,00	92,00	111,60	114,00	109,30	92,50	81,75	65,40	69,25	73,00	79,55	74,00	87,11
<b>Maderas (Euros/100 m<sup>3</sup>)</b>													
Pino radiata para trituración	2.173,50	2.173,50	2.173,50	2.045,56	2.045,56	2.045,56	2.045,56	2.045,56	2.045,56	2.045,56	1.917,61	1.917,61	2.056,22
Pino silvestre para aserrio y apeas	3.130,35	3.130,35	3.130,35	2.560,68	2.560,68	2.560,68	2.560,68	2.560,68	2.560,68	2.560,68	2.571,90	2.571,90	2.704,96
Pino laricio para aserrio y apeas	3.099,01	3.099,01	3.099,01	2.293,60	2.293,60	2.293,60	2.293,60	2.293,60	2.293,60	2.293,60	2.494,04	2.494,04	2.528,36
Pino radiata para aserrio y apeas	2.898,00	2.898,00	2.898,00	2.727,41	2.727,41	2.727,41	2.727,41	2.727,41	2.727,41	2.727,41	2.556,82	2.556,82	2.741,62
Chopo	13.884,35	13.800,00	13.800,00	16.222,00	16.222,00	16.222,00	16.222,00	16.222,00	16.222,00	16.222,00	16.275,60	16.275,60	15.632,46
Haya	2.704,34	2.704,34	2.704,34	3.141,24	3.141,24	3.141,24	3.141,24	3.141,24	3.141,24	3.141,24	4.198,95	4.198,95	3.208,30

PRECIOS PERCIBIDOS Y PAGADOS

**Variaciones de los Índices de Precios Percibidos  
por los Agricultores y Ganaderos**

Año Base = 2015

**Diciembre 2023\***

PRODUCTO	Variación Interanual (%)	Variación Mensual (%)	Variación Acumulada Enero-Diciembre (%)
Cereales	-22,23	-3,21	-22,23
Leguminosas	-2,19	0,00	-2,19
Patata	0,16	0,00	0,16
Cultivos Industriales	-23,50	0,00	-23,50
Cultivos Forrajeros	11,50	0,00	11,50
Frutas	1,62	0,00	1,62
Frutos secos	-16,94	-5,42	-16,94
Hortalizas	27,47	10,27	27,47
Vitivinícola	15,99	0,00	15,99
<b>Total Productos Agrícolas</b>	<b>-4,30</b>	<b>2,69</b>	<b>-4,30</b>
Vacuno abasto	10,16	1,21	10,16
Ovino abasto	7,30	1,03	7,30
Caprino abasto	12,36	0,71	12,36
Porcino abasto	26,85	-0,36	26,85
Aves abasto	-0,06	0,69	-0,06
Conejos abasto	1,42	-0,76	1,42
Leche	26,47	-0,64	26,47
Huevos	21,41	-0,15	21,41
Ganado vivo	41,11	0,00	41,11
<b>Total Productos Animales</b>	<b>20,36</b>	<b>-0,08</b>	<b>20,36</b>
<b>Total Productos Forestales</b>	<b>34,35</b>	<b>1,03</b>	<b>34,35</b>
<b>GENERAL DE PRECIOS PERCIBIDOS</b>	<b>5,15</b>	<b>1,31</b>	<b>5,15</b>

**Variación Interanual:** Indica en tanto por ciento la variación de los precios de un producto o grupo de productos acumulada en los últimos doce meses.

**Variación Mensual:** Indica en tanto por ciento la variación de los precios de un producto o grupo de productos acumulada en el último mes.

**Variación Acumulada:** Indica en tanto por ciento la variación de los precios de un producto o grupo de productos acumulada desde enero hasta el mes en curso.

Las variaciones se calculan sobre las medias móviles no centradas de orden 12 de los índices simples.

\*Datos provisionales.

PRECIOS PERCIBIDOS Y PAGADOS

Precios Pagados por los Agricultores

Año 2023

Producto	Ene	Feb	Mar	Abr	May	Jun	Jul	Ago	Sep	Oct	Nov	Dic	Anual
<b>FERTILIZANTES (Euros/100 kg.)</b>													
Nitrosulfato amónico 26%	78,94	77,67	77,67	71,68	70,39	70,39	70,39	44,75	44,00	44,00	42,25	42,30	61,20
Nitrato amónico cálcico 26%	76,97	75,95	75,95	68,50	68,50	64,76	64,76	42,00	41,50	41,50	39,31	39,51	58,27
Urea 46%	92,17	77,00	75,50	68,00	68,00	59,29	59,29	52,00	53,25	53,25	50,02	50,15	63,16
<b>Total Nitrogenados</b>	<b>86,96</b>	<b>76,76</b>	<b>75,79</b>	<b>68,42</b>	<b>68,32</b>	<b>61,65</b>	<b>61,65</b>	<b>48,68</b>	<b>49,30</b>	<b>49,30</b>	<b>46,46</b>	<b>46,61</b>	<b>61,66</b>
Superfosfato de cal 18% polvo	45,20	42,57	42,57	40,80	39,10	39,10	39,10	37,57	37,57	37,57	33,97	34,00	39,09
Superfosfato de cal triple	85,00	73,00	73,00	74,00	74,00	74,00	74,00	48,00	52,00	52,00	52,00	52,12	65,26
<b>Total Fosfatados</b>	<b>67,21</b>	<b>59,40</b>	<b>59,40</b>	<b>59,16</b>	<b>58,40</b>	<b>58,40</b>	<b>58,40</b>	<b>43,34</b>	<b>45,55</b>	<b>45,55</b>	<b>43,94</b>	<b>44,02</b>	<b>53,56</b>
Cloruro potásico 60%	94,20	94,20	94,20	94,20	94,20	94,20	94,20	94,20	94,20	94,20	94,20	94,20	94,20
<b>Total Potásicos</b>	<b>94,20</b>	<b>94,20</b>	<b>94,20</b>	<b>94,20</b>	<b>94,20</b>	<b>94,20</b>	<b>94,20</b>	<b>94,20</b>	<b>94,20</b>	<b>94,20</b>	<b>94,20</b>	<b>94,20</b>	<b>94,20</b>
DAP (fosfato diamónico)	102,50	97,00	94,00	87,25	90,11	84,61	84,61	63,75	64,25	64,25	67,25	67,30	80,57
7/12/7	52,28	53,35	53,35	44,49	44,49	41,05	41,05	32,32	32,39	32,39	39,01	39,02	42,10
8/15/8	70,94	72,97	72,97	71,63	70,15	70,15	70,15	54,47	54,47	54,47	51,17	51,20	63,73
8/24/8	65,81	76,12	76,12	72,62	70,47	70,47	70,47	59,25	59,25	59,25	55,97	55,85	65,97
8/24/16	73,30	78,63	78,63	69,88	69,88	71,86	71,86	55,41	55,63	55,63	53,33	53,34	65,62
9/18/27	108,43	99,90	99,90	97,23	96,36	98,98	98,98	75,17	75,11	75,11	69,31	69,41	88,66
12/12/24	95,42	94,37	94,37	91,98	91,98	86,63	86,63	66,12	65,95	65,95	62,35	62,34	80,34
12/24/8	77,27	80,28	80,28	72,09	72,09	66,35	66,35	52,86	53,07	53,07	53,31	53,41	65,04
15/15/15	77,74	78,80	78,80	76,81	75,94	69,19	69,19	50,00	50,00	50,00	53,84	53,85	65,34
<b>Total Compuestos</b>	<b>82,62</b>	<b>83,15</b>	<b>82,12</b>	<b>77,96</b>	<b>78,05</b>	<b>75,31</b>	<b>75,31</b>	<b>58,00</b>	<b>58,18</b>	<b>58,18</b>	<b>58,21</b>	<b>58,22</b>	<b>70,45</b>
<b>ALIMENTOS ANIMALES (Euros/100 kg.)</b>													
Trigo	33,57	33,02	30,77	29,76	28,97	26,89	26,60	26,81	26,36	26,22	25,96	25,57	28,37
Cebada	31,70	31,15	29,32	28,47	26,92	24,80	23,88	24,05	23,98	24,14	23,89	23,81	26,34
Avena	30,56	30,50	29,17	28,19	27,07	26,48	26,15	27,20	27,20	29,77	29,96	30,19	28,53
Maíz	33,08	32,85	30,75	29,53	28,12	26,57	26,32	26,92	26,66	25,06	24,43	24,32	27,88
Salvado de trigo	35,49	35,56	35,81	32,24	32,15	29,66	28,51	27,01	26,88	26,88	26,88	26,88	30,33
Harina de soja	64,58	66,82	66,26	54,89	52,25	50,56	52,05	51,20	50,40	54,39	62,33	62,33	57,34
Harina de pescado	162,75	162,75	162,75	160,65	160,65	171,15	171,15	170,10	170,10	170,10	162,75	162,75	165,64
Pulpa de remolacha	38,17	37,84	37,91	33,86	33,16	31,92	31,84	31,42	31,29	28,04	26,52	26,52	32,37
Heno de alfalfa	24,15	24,41	24,41	24,41	25,73	41,08	37,80	32,29	28,61	27,83	28,93	28,93	29,05
Alfalfa deshidratada	37,80	38,59	39,38	39,38	40,43	40,16	38,33	35,70	34,13	34,13	33,02	33,02	37,00
<b>Total Piensos Simples</b>	<b>35,44</b>	<b>35,80</b>	<b>35,32</b>	<b>33,74</b>	<b>33,50</b>	<b>34,96</b>	<b>33,86</b>	<b>32,48</b>	<b>31,37</b>	<b>32,04</b>	<b>32,44</b>	<b>32,47</b>	<b>33,62</b>
Termeros cría	43,61	43,25	42,99	41,47	40,87	39,61	38,34	38,26	37,26	37,29	36,85	36,72	39,71
Termeros recria y cebo	43,90	43,51	43,31	41,73	41,23	39,67	38,38	38,01	37,00	37,03	36,50	36,38	39,72
Concentrado vacuno de leche	40,23	42,48	42,39	41,16	40,81	39,78	38,40	37,97	36,93	36,95	36,24	36,29	39,14
Concentrado vacuno de carne	42,50	41,99	41,87	40,20	39,73	38,59	37,41	37,09	35,94	35,95	35,48	35,35	38,51
<b>Total Piensos Bovino</b>	<b>42,28</b>	<b>42,97</b>	<b>42,83</b>	<b>41,39</b>	<b>40,95</b>	<b>39,64</b>	<b>38,32</b>	<b>37,93</b>	<b>36,90</b>	<b>36,92</b>	<b>36,32</b>	<b>36,27</b>	<b>39,39</b>
Corderos y chivos cría	46,18	45,95	46,10	44,54	43,82	42,11	40,95	40,85	40,09	40,10	39,67	40,05	42,53
Corderos y chivos recria/engorde	44,41	43,94	44,15	42,20	41,66	40,05	38,84	38,85	38,06	38,10	37,64	37,55	40,45
Ovejas y cabras lactantes	43,59	43,13	43,09	41,61	40,68	39,71	38,41	37,94	37,23	37,26	36,65	37,00	39,69
<b>Total Piensos Ovino y Caprino</b>	<b>44,27</b>	<b>43,85</b>	<b>43,92</b>	<b>42,27</b>	<b>41,50</b>	<b>40,20</b>	<b>38,95</b>	<b>38,71</b>	<b>37,96</b>	<b>37,99</b>	<b>37,46</b>	<b>37,67</b>	<b>40,40</b>
Lechones	58,45	58,59	58,59	56,28	52,23	49,05	48,38	48,10	47,87	47,43	47,43	47,44	51,65
Cerdos crecimiento y cebo	41,75	42,04	41,54	38,96	37,01	34,34	33,88	33,63	33,48	33,58	33,30	33,01	36,37
Cerdos reproductores	42,61	42,36	42,36	40,03	37,61	32,62	33,29	33,15	32,93	32,70	32,63	32,56	36,24
Concentrados	43,29	43,11	43,11	40,54	38,37	35,69	35,23	34,98	34,82	34,37	34,40	34,42	37,69
<b>Total Piensos Porcino</b>	<b>42,66</b>	<b>42,85</b>	<b>42,47</b>	<b>39,94</b>	<b>37,82</b>	<b>34,74</b>	<b>34,45</b>	<b>34,22</b>	<b>34,05</b>	<b>34,07</b>	<b>33,84</b>	<b>33,61</b>	<b>37,06</b>
Conejos	43,54	43,53	43,55	41,88	40,47	39,18	37,78	37,32	36,60	36,34	36,14	35,93	39,35
<b>Total Piensos Conejos</b>	<b>43,54</b>	<b>43,53</b>	<b>43,55</b>	<b>41,88</b>	<b>40,47</b>	<b>39,18</b>	<b>37,78</b>	<b>37,32</b>	<b>36,60</b>	<b>36,34</b>	<b>36,14</b>	<b>35,93</b>	<b>39,35</b>
Pollitas cría - recria	46,50	46,45	46,50	43,38	41,84	40,06	39,28	38,70	38,21	37,98	38,07	38,17	41,26
Gallinas ponedoras	50,03	50,12	50,41	46,48	44,82	43,81	43,59	43,03	42,51	41,69	41,75	41,81	45,00
Pollos cone	52,95	53,15	53,20	50,68	48,67	47,49	46,10	45,48	44,67	44,38	44,48	44,57	47,98
<b>Total Piensos Aves</b>	<b>51,75</b>	<b>51,91</b>	<b>52,03</b>	<b>49,03</b>	<b>47,16</b>	<b>46,01</b>	<b>45,02</b>	<b>44,42</b>	<b>43,72</b>	<b>43,26</b>	<b>43,34</b>	<b>43,43</b>	<b>46,76</b>

## Variaciones de los Índices de Precios Pagados por los Agricultores y Ganaderos

Año Base = 2015

**Diciembre 2023\***

PRODUCTO	Variación Interanual (%)	Variación Mensual (%)	Variación Acumulada Enero-Diciembre (%)
Total Nitrogenados	-27,56	-5,17	-27,56
Total Fosfatados	6,03	-3,49	6,03
Total Potásicos	-17,86	-4,02	-17,86
Total Compuestos	-5,50	-2,81	-5,50
<b>Fertilizantes</b>	<b>-19,86</b>	<b>-4,32</b>	<b>-19,86</b>
Total Piensos Simples	0,11	-0,57	0,11
Total Piensos Bovino	-6,57	-1,64	-6,57
Total Piensos Ovino y Caprino	-6,64	-1,55	-6,64
Total Piensos Porcino	-13,49	-2,09	-13,49
Total Piensos Conejos	-7,70	-1,63	-7,70
Total Piensos Aves	-9,32	-1,54	-9,32
<b>Alimentos animales</b>	<b>-8,22</b>	<b>-1,51</b>	<b>-8,22</b>
<b>GENERAL DE PRECIOS PAGADOS</b>	<b>-10,81</b>	<b>-2,09</b>	<b>-10,81</b>

**Variación Interanual:** Indica en tanto por ciento la variación de los precios de un producto o grupo de productos acumulada en los últimos doce meses.

**Variación Mensual:** Indica en tanto por ciento la variación de los precios de un producto o grupo de productos acumulada en el último mes.

**Variación Acumulada:** Indica en tanto por ciento la variación de los precios de un producto o grupo de productos acumulada desde enero hasta el mes en curso.

Las variaciones se calculan sobre las medias móviles no centradas de orden 12 de los índices simples.

\*Datos provisionales.



## Comercio exterior de productos agrarios en Navarra

### Octubre 2023

En los datos que se exponen a continuación, facilitados por la Dirección General de Aduanas e Impuestos Especiales, hay que hacer constar que tanto los datos de 2022 como los de 2023 son provisionales a 19 de diciembre de 2023.

#### 1.- Importaciones y Exportaciones totales (miles euros)

	Oct. 2023	Año 2023
Exportaciones:	153.889,10	1.511.269,70
Importaciones:	74.704,94	906.821,34
Saldo balanza comercial:	79.184,16	604.448,35

	Octubre			Acumulado		
	Año 2023	Año 2022	2023/2022	Año 2023	Año 2022	2023/2022
Exportación	153.889,10	136.813,41	112,48	1.511.269,70	1.395.314,71	108,31
Importación	74.704,94	83.295,48	89,69	906.821,34	713.857,13	127,03
Balanza Comercial	79.184,16	53.517,93		604.448,35	681.457,59	

#### 2.- Importaciones y Exportaciones por países (miles euros)

##### a.- Importaciones por países

País	Acumulado 2023	%
Francia	321.684,61	35,47
Países Bajos	63.242,16	6,97
Bélgica	52.797,43	5,82
China	46.423,21	5,12
Portugal	40.007,48	4,41
Reino Unido	36.660,84	4,04
Polonia	36.014,48	3,97
Alemania	32.434,25	3,58
Perú	31.281,47	3,45
Dinamarca	22.240,42	2,45
Noruega	17.902,40	1,97
Marruecos	17.856,76	1,97
Suecia	16.972,39	1,87
Italia	14.356,76	1,58
Ecuador	9.427,34	1,04
Islas Feroes	9.214,32	1,02
Bulgaria	8.973,82	0,99
Egipto	8.672,37	0,96
Túnez	7.795,46	0,86
México	7.530,61	0,83
Otros países	105.332,75	11,62
<b>Total</b>	<b>906.821,34</b>	<b>100,00</b>

##### b.- Exportaciones por países

País	Acumulado 2023	%
Francia	510.724,99	33,79
Reino Unido	141.652,79	9,37
Portugal	136.330,46	9,02
Italia	107.420,06	7,11
Alemania	92.093,01	6,09
Bélgica	56.395,74	3,73
Estados Unidos	49.919,35	3,30
Países Bajos	41.056,33	2,72
Rusia	31.758,44	2,10
Dinamarca	28.520,14	1,89
Polonia	28.422,84	1,88
Suiza	20.127,28	1,33
Suecia	17.355,93	1,15
Noruega	15.642,80	1,04
Marruecos	14.184,52	0,94
Australia	10.865,56	0,72
Grecia	10.813,97	0,72
Irlanda	10.656,41	0,71
Japón	10.506,79	0,70
Canadá	9.988,77	0,66
Otros países	166.833,51	11,04
<b>Total</b>	<b>1.511.269,70</b>	<b>100,00</b>

Las importaciones a finales de octubre de 2023 provienen en un **72,09%** de países de la U.E. Como principales países proveedores de productos agrarios destacan:

Francia	35,47%
Países Bajos	6,97%
Bélgica	5,82%
China	5,12%

Las exportaciones a finales de octubre de 2023 se destinan en un **72,08%** a los países de la U.E. Como principales países clientes de productos agrarios destacan:

Francia	33,79%
Reino Unido	9,37%
Portugal	9,02%
Italia	7,11%

## COMERCIO EXTERIOR

### 3.- Importaciones y Exportaciones por productos y países (miles euros)

#### a.- Importaciones por producto y país de origen

Producto	Total Peso Oct. 2023 (Tm.)	Total Importado Oct. 2023 (miles euros)	País Origen	Peso Oct. 2023 (Tm.)	Valor Importado Oct. 2023 (miles euros)
Animales vivos bovinos	4.900,015	17.084,206	Francia	4.275,872	15.452,487
			Irlanda	624,143	1.631,719
Animales vivos porcinos	2.134,525	8.414,485	Dinamarca	1.412,815	5.174,762
			Francia	178,673	645,914
			Portugal	543,037	2.593,809
Gallos, gallinas, patos, gansos, pavos, gallipavos y pintadas, vivos	64,672	2.289,532	Francia	60,242	2.286,520
			Otros países	4,430	3,012
Carne de bovino, fresca o refrigerada	1.223,065	9.990,039	Alemania	355,869	3.117,096
			Dinamarca	27,554	374,145
			Francia	61,389	555,303
			Italia	209,519	1.769,294
			Países Bajos	243,543	1.980,330
			Polonia	269,876	1.924,311
			Otros países	55,314	269,559
Carne y despojos comestibles de gallos, gallinas, patos, gansos, pavos y pintadas	2.881,295	17.101,841	Alemania	808,648	2.785,773
			Bélgica	100,045	532,588
			Bulgaria	166,577	4.724,585
			Francia	554,748	2.893,260
			Hungría	85,778	1.583,759
			Polonia	1.097,500	4.303,929
			Otros países	68,000	277,947
Carne y despojos comestibles, salados o en salmuera, secos o ahumados; harina y polvo comestibles, de carne o de despojos	2.231,468	7.406,553	Países Bajos	1.984,348	6.430,500
			Otros países	247,120	976,053
Pescado, fresco o refrigerado (exc filetes y demás carne de pescado)	2.876,467	23.397,699	Islas Feroes	150,199	1.423,715
			Noruega	2.035,823	17.899,674
			Reino Unido	626,472	3.684,825
			Otros países	63,973	389,485
Filetes y carne de pescado, frescos, refrigerados o congelados	1.716,328	8.507,333	China	310,714	1.570,494
			EE.UU.	381,066	1.291,395
			Groenlandia	200,730	1.827,258
			Islandia	113,850	1.051,557
			Polonia	375,566	905,860
			Reino Unido	70,165	623,733
			Rusia	172,822	726,271
			Otros países	91,416	510,766
Pescado seco, salado, ahumado, harina y pellets	2.052,380	15.052,053	Canadá	81,546	532,694
			China	50,000	336,035
			Groenlandia	500,186	3.842,152
			Islandia	139,694	1.274,197
			Islas Feroes	992,006	7.762,271
			Países Bajos	80,284	777,933
			Otros países	208,663	526,771
Crustáceos comestibles	1.054,416	7.196,737	Bélgica	825,286	5.627,985
			China	211,920	1.264,860
			Otros países	17,210	303,892
Leche y nata, sin concentrar	7.371,219	6.526,537	Alemania	994,923	1.250,246
			Francia	4.263,368	3.743,799
			Países Bajos	2.043,493	1.437,107
			Otros países	69,436	95,385

COMERCIO EXTERIOR

Producto	Total Peso Oct. 2023 (Tm.)	Total Importado Oct. 2023 (miles euros)	País Origen	Peso Oct. 2023 (Tm.)	Valor Importado Oct. 2023 (miles euros)
Leche y nata, concentradas	1.680,190	4.284,757	Francia	774,712	2.070,526
			Países Bajos	758,317	1.800,835
			Portugal	142,692	404,362
			Otros países	4,469	9,034
Mantequilla y manteca	427,000	2.254,025	Irlanda	220,000	1.118,810
			Países Bajos	174,000	942,235
			Otros países	33,000	192,980
Quesos y requesón	3.264,400	13.271,718	Dinamarca	233,344	1.387,434
			Francia	861,388	3.506,630
			Italia	54,420	547,963
			Países Bajos	1.506,307	5.887,204
			Portugal	505,192	1.450,654
			Otros países	103,749	491,833
Huevos de ave con cascara, frescos, conservados o cocidos	945,108	2.005,411	Polonia	586,531	1.422,893
			Otros países	358,577	582,519
Pieles y demás partes de ave, con sus plumas o su plumón, plumas y partes de plumas, incl. recortadas, y plumón, en bruto o simplemente limpiados, desinfectados o preparados para su conservación; polvo y desperdicios de plumas o de partes de plumas	3.359,107	18.799,108	Alemania	346,803	1.539,495
			Bulgaria	101,445	599,578
			China	776,850	2.450,672
			EE.UU.	74,833	386,807
			Francia	1.819,844	10.296,825
			Hungría	144,526	2.003,666
			Polonia	70,214	697,924
			Taiwán	8,000	404,265
			Otros países	16,593	419,877
			Productos de origen animal, impropios para la alimentación humana	157,266	3.279,032
Canadá	0,024	1.356,152			
EE.UU.	0,007	481,998			
Países Bajos	0,763	330,699			
Otros países	155,345	329,937			
Plantas vivas (exc. bulbos, cebollas, tubérculos, raíces y rizomas)	846,144	3.684,312	Marruecos	188,580	1.914,145
			Países Bajos	416,905	801,763
			Otros países	240,659	968,403
Patatas papas, frescas o refrigeradas	14.485,827	3.407,099	Francia	14.242,699	3.174,282
			Otros países	243,128	232,817
Lechugas y achicorias frescas o refrigeradas	5.641,423	11.578,862	Bélgica	607,454	452,791
			Francia	3.720,348	9.012,392
			Italia	945,994	1.493,953
			Otros países	367,627	619,726
Hortalizas de vaina, incl. silvestres, frescas o refrigeradas	37.937,453	23.629,848	Francia	31.640,896	12.487,518
			Marruecos	6.286,342	11.063,143
			Otros países	10,215	79,187
Hortalizas, incl. silvestres, frescas o refrigeradas	2.844,390	3.967,107	Francia	1.483,933	1.872,487
			Marruecos	206,113	378,420
			Países Bajos	278,300	340,804
			Portugal	716,354	891,599
			Otros países	159,690	483,796
Hortalizas, incl silvestres, congeladas	86.689,943	89.039,890	Bélgica	23.909,973	22.118,835
			Chile	664,428	2.553,131
			China	11.447,856	11.495,246
			Ecuador	554,930	621,029
			Egipto	3.707,365	5.921,947

COMERCIO EXTERIOR

Producto	Total Peso Oct. 2023 (Tm.)	Total Importado Oct. 2023 (miles euros)	País Origen	Peso Oct. 2023 (Tm.)	Valor Importado Oct. 2023 (miles euros)
			Francia	27.049,067	23.871,738
			Hungría	441,000	575,505
			Países Bajos	8.656,343	8.736,793
			Perú	716,756	2.341,770
			Polonia	1.278,713	1.143,996
			Portugal	7.341,706	8.160,664
			Otros países	921,807	1.499,237
Hortalizas, incl. silvestres, conservadas, pero todavía impropias para consumo	4.725,400	2.736,857	Francia	2.905,396	1.229,075
			India	1.284,626	888,927
			Otros países	535,378	618,854
Hortalizas de vaina secas desvainadas, incl. silvestres	13.529,330	14.531,001	Alemania	48,258	323,630
			Argentina	1.095,810	1.234,534
			Bélgica	241,065	443,471
			Canadá	2.616,382	2.807,623
			EE.UU.	1.174,911	1.648,052
			Francia	6.286,392	4.857,467
			Perú	874,010	1.593,320
			Rusia	425,000	440,462
			Otros países	767,503	1.182,442
Manzanas, peras y membrillos, frescos	3.482,953	2.316,994	Francia	1.665,477	849,444
			Países Bajos	234,949	308,667
			Polonia	1.216,442	789,401
			Otros países	366,084	369,482
Fresas, frambuesas, zarzamoras, grosellas y demás frutos comestibles, frescos (exc. frutos de cáscara; plátanos; dátiles, higos, piñas) ananás", aguacates "paltas", guayabas, mangos y mangostanes; agrios "cítricos"; uvas; melones, sandías y papayas; manzanas, peras y membrillos	906,475	2.088,317	Marruecos	446,515	1.628,724
			Otros países	459,960	459,593
Frutas y otros frutos, congelados	7.224,542	10.008,049	Alemania	380,000	393,780
			Bélgica	625,229	1.805,041
			Chile	143,664	459,884
			Egipto	1.897,130	1.944,611
			Marruecos	2.353,280	2.510,712
			Países Bajos	242,900	306,352
			Perú	277,271	563,871
			Portugal	350,440	709,033
			Otros países	954,629	1.314,765
Trigo y morcajo o tranquillón	176.993,911	55.923,146	Francia	108.182,580	33.301,315
			Letonia	19.500,000	6.220,500
			Lituania	13.912,540	3.510,127
			Polonia	28.346,450	10.390,783
			Suecia	6.820,880	2.438,465
			Otros países	231,461	61,956
Cebada	109.622,527	45.001,205	Bélgica	1.413,620	315,127
			Dinamarca	28.584,930	11.835,831
			Francia	7.928,905	2.842,605
			Portugal	1.156,536	332,126
			Reino Unido	62.591,156	26.485,537
			Suecia	7.945,249	3.188,269
			Otros países	2,131	1,711
Avena	85.108,294	25.966,851	Estonia	17.622,280	5.271,517
			Finlandia	23.360,692	6.714,317

COMERCIO EXTERIOR

Producto	Total Peso Oct. 2023 (Tm.)	Total Importado Oct. 2023 (miles euros)	País Origen	Peso Oct. 2023 (Tm.)	Valor Importado Oct. 2023 (miles euros)
Maíz	70.079,037	25.723,507	Francia	2.612,700	1.107,572
			Reino Unido	6.638,310	1.947,103
			Suecia	34.874,308	10.926,098
			Otros países	0,004	0,244
Maíz	70.079,037	25.723,507	Francia	69.507,898	24.537,224
			Portugal	255,449	511,326
			Otros países	315,690	674,957
Harina de otros cereales (exc. trigo y morcajo tranquillón)	3.087,788	2.675,040	Francia	989,910	459,699
			Méjico	767,517	921,674
			Países Bajos	1.278,094	1.225,057
			Otros países	52,268	68,611
Almidón y fécula; inulina	3.972,586	4.190,298	Alemania	134,894	605,702
			Bélgica	368,360	586,500
			Bulgaria	1.287,225	1.521,932
			Egipto	770,000	366,080
			Francia	320,811	349,342
			Serbia	456,300	306,959
			Otros países	634,996	453,783
Semilla de girasol, incl. quebrantada	3.127,623	47.958,690	Francia	2.783,349	45.309,798
			Rumanía	113,757	1.697,802
			Otros países	230,517	951,090
Semillas, frutos y esporas, para siembra	570,972	2.007,052	Francia	33,976	325,099
			Italia	202,388	542,933
			Países Bajos	332,309	993,293
			Otros países	2,298	145,727
Plantas utilizadas en perfumería, medicina o para insecticidas	203,755	2.355,975	Estonia	10,190	307,100
			Francia	110,336	647,167
			Polonia	57,424	1.249,840
			Otros países	25,805	151,868
Aceite de oliva y sus fracciones, obtenidos de la aceituna, sin modificar químicamente	3.543,626	16.786,575	Grecia	479,200	2.413,158
			Méjico	1.683,217	5.989,922
			Portugal	129,016	459,767
			Túnez	1.230,000	7.795,065
			Otros países	22,193	128,663
Aceites de girasol, cártamo o algodón, y sus fracciones,	29.241,811	31.123,636	Francia	11.035,338	12.502,774
			Moldavia	3.000,085	3.816,768
			Países Bajos	554,222	727,508
			Polonia	7.829,837	7.588,715
			Ucrania	6.822,298	6.484,432
			Otros países	0,031	3,439
Grasas y aceites, animales o vegetales	3.076,029	2.501,645	Alemania	297,264	570,727
			Francia	1.052,024	1.162,092
			Portugal	1.467,540	346,270
			Otros países	259,201	422,556
Preparaciones y conservas de pescado	761,557	3.574,460	China	504,000	2.845,257
			Polonia	216,465	546,027
			Otros países	41,092	183,177
Azúcar de caña o de remolacha y sacarosa químicamente pura, en estado sólido	22.384,560	21.548,646	Bélgica	422,120	390,751
			Francia	19.279,505	18.762,054
			Países Bajos	1.011,260	992,361
			Portugal	1.602,670	1.304,237
			Otros países	69,005	99,244

COMERCIO EXTERIOR

Producto	Total Peso Oct. 2023 (Tm.)	Total Importado Oct. 2023 (miles euros)	País Origen	Peso Oct. 2023 (Tm.)	Valor Importado Oct. 2023 (miles euros)
Cacao en polvo sin adición de azúcar ni otro edulcorante	1.429,175	5.339,846	Países Bajos Otros países	1.392,948 36,227	5.211,682 128,164
Chocolate y demás preparaciones alimenticias con cacao	4.833,045	8.887,669	Alemania Bélgica Francia Otros países	447,311 3.730,703 432,331 222,700	1.534,336 5.675,117 1.371,749 306,467
Extractos de malta	1.293,178	3.353,047	Francia Italia Otros países	380,258 745,821 167,099	1.040,379 1.847,061 465,608
Pastas alimenticias	1.355,036	2.554,381	Bélgica Francia Italia Otros países	225,768 496,310 229,302 403,656	484,112 1.012,381 496,383 561,505
Hojuelas, copos de maíz y otros productos a base de cereales	1.565,751	2.101,612	Alemania Bélgica Portugal Otros países	117,717 991,258 324,815 131,960	352,110 1.019,201 339,578 390,724
Productos de panadería, pastelería o galletería	2.823,050	3.092,917	Bélgica Francia Italia Rep. Checa Otros países	92,853 2.127,105 112,235 272,475 218,381	308,362 1.366,006 311,054 520,718 586,777
Hortalizas, preparados o conservados en vinagre o en ácido acético	1.907,190	3.245,135	Francia Méjico Perú Otros países	584,468 104,700 783,326 434,696	325,583 334,161 2.225,837 359,554
Tomates, preparados o conservados sin vinagre ni ácido acético	5.828,215	8.375,796	Chile China Portugal Otros países	502,764 3.657,302 1.415,881 252,268	999,105 4.975,377 2.056,556 344,759
Hortalizas, conservadas sin vinagre ni ácido acético, congeladas	5.999,996	8.481,606	Alemania Austria Bélgica Francia Países Bajos Portugal Otros países	476,135 113,375 1.957,601 1.002,375 274,938 2.161,903 13,669	413,641 329,833 3.228,801 727,408 394,455 3.351,543 35,925
Hortalizas, conservadas sin vinagre ni ácido acético, sin congelar	29.061,658	56.727,651	Bélgica China Francia Namibia Perú Otros países	675,617 5.497,410 12.085,180 252,819 10.206,698 343,934	794,983 17.364,705 13.292,862 1.327,074 23.493,788 454,239
Frutas u otro frutos y demás partes comestibles de plantas	3.851,951	4.870,582	Alemania Francia Indonesia Italia Países Bajos Perú Polonia Otros países	119,734 1.342,824 493,336 773,168 321,537 227,593 241,550 332,209	405,649 881,249 513,505 658,744 632,456 517,432 591,467 670,081

COMERCIO EXTERIOR

Producto	Total Peso Oct. 2023 (Tm.)	Total Importado Oct. 2023 (miles euros)	País Origen	Peso Oct. 2023 (Tm.)	Valor Importado Oct. 2023 (miles euros)
Jugos de frutas y hortalizas, incl. Silvestres	10.434,463	15.807,584	Alemania	1.179,425	1.141,417
			Austria	134,533	306,845
			Bélgica	1.019,106	2.276,570
			Francia	1.407,378	1.432,449
			Italia	714,041	802,119
			Países Bajos	5.014,642	8.429,350
			Polonia	770,700	1.258,286
			Otros países	194,639	160,548
Preparaciones para salsas, condimentos y sazonadores	2.899,481	9.505,461	Bélgica	188,174	430,356
			Dinamarca	43,605	615,491
			Francia	81,608	451,153
			Países Bajos	1.295,774	5.391,105
			Portugal	1.157,804	1.849,825
			Otros países	132,516	767,532
Preparaciones alimenticias, n.c.o.p.	2.493,060	21.194,281	Alemania	644,895	7.693,289
			Bélgica	14,657	1.214,941
			EE.UU.	34,120	594,740
			Francia	770,953	5.023,875
			Hungría	79,216	911,554
			Italia	344,606	1.593,614
			Países Bajos	487,771	2.275,289
			Reino Unido	71,600	1.447,976
			Otros países	45,242	439,003
			Vino de uvas frescas, incl. encabezado; mosto de uva	2.375,158	8.251,241
Australia	1.528,988	5.266,202			
Francia	66,542	1.075,615			
N. Zelanda	360,007	1.226,084			
Otros países	197,988	357,523			
Alcohol etílico sin desnaturalizar con grado alcohólico volumétrico $\geq$ 80% vol;	1.830,800	2.488,593	Francia	1.806,638	2.432,996
			Otros países	24,162	55,598
Salvados, moyuelos y demás residuos del cernido, de la molienda o de otros tratamientos de los cereales o de las leguminosas, incl. en pellets	20.104,319	7.761,439	Francia	18.298,707	7.184,718
			Portugal	1.787,291	571,979
			Otros países	18,321	4,742
Preparaciones del tipo de las utilizadas para la alimentación de los animales	13.536,193	8.077,584	Francia	12.896,096	6.865,924
			Italia	423,275	500,919
			Países Bajos	152,198	451,444
			Otros países	64,625	259,296
Cueros y pieles, en bruto, de bovino o de equino, frescos o conservados de otro modo, pero sin curtir	3.411,315	3.601,890	Alemania	1.771,641	2.007,510
			Dinamarca	527,679	504,517
			Países Bajos	721,977	663,474
			Otros países	390,018	426,389
Madera en bruto	26.794,255	3.215,383	Francia	26.580,891	2.992,620
			Otros países	213,364	222,764
Madera aserrada o desbastada longitudinalmente	20.006,482	9.619,700	Alemania	2.317,329	1.056,085
			EE.UU.	626,067	2.298,609
			Francia	16.381,115	5.647,345
			Otros países	681,971	617,661
Hojas para chapado y contrachapado	4.484,949	3.885,181	Brasil	1.229,338	592,231
			Bulgaria	1.233,000	1.478,211
			Francia	286,030	301,334

## COMERCIO EXTERIOR

Producto	Total Peso Oct. 2023 (Tm.)	Total Importado Oct. 2023 (miles euros)	País Origen	Peso Oct. 2023 (Tm.)	Valor Importado Oct. 2023 (miles euros)
			Rep. Eslovaca	725,000	692,809
			Turquía	764,540	621,004
			Otros países	247,041	199,590
Tableros de partículas y tableros similares de madera	5.853,044	4.287,502	Austria	935,526	1.255,693
			Francia	2.385,287	1.649,995
			Portugal	2.168,862	1.078,611
			Otros países	363,368	303,203
Cajas, cajitas, jaulas, tambores y envases similares, de madera; tambores carretes "para cables, de madera; paletas, paletas caja y otras plataformas para carga, de madera; collarines para paletas, de madera (exc. contenedores especialmente diseñados y equipados para uno o varios med	2.337,249	2.283,959	Alemania	851,014	377,419
			Francia	1.026,085	780,663
			Países Bajos	23,246	543,177
			Otros países	436,904	582,700
Obras y piezas de carpintería para construcciones	5.315,696	7.637,606	Austria	572,929	700,001
			Italia	232,906	315,623
			Portugal	3.703,729	5.629,778
			Otros países	806,132	992,204
Manufacturas de madera, n.c.o.p.	1.344,256	9.793,869	Ecuador	1.146,116	8.687,756
			Suiza	85,642	814,163
			Otros países	112,498	291,950
Manufacturas de corcho natural (exc. cubos, planchas, hojas o bandas cuadradas o rectangulares; esbozos para tapones con aristas vivas; calzado y sus partes, principalmente las plantillas no fijas; artículos de sombrerería y sus partes)	103,495	2.853,214	Portugal	103,320	2.846,214
			Otros países	0,175	7,000

Al tomar los productos agrarios cuya importación hasta finales de Octubre del 2023 supera la cifra de 300.000 euros, representamos el 93,57% de las importaciones de productos agrarios de este periodo.



## COMERCIO EXTERIOR

### b.- Exportaciones por producto y país de destino

Producto	Total Peso Oct. 2023 (Tm.)	Total Exportado Oct. 2023 (miles euros)	País Destino	Peso Oct. 2023 (Tm.)	Valor Exportado Oct. 2023 (miles euros)
Caballos, asnos, mulos y burdéganos, vivos	690,744	2.496,751	Francia	378,702	1.366,060
			Italia	311,542	1.074,691
			Otros países	0,500	56,000
Animales vivos porcinos	12.902,588	24.454,005	Portugal	12.902,588	24.454,005
Carne de bovino, fresca o refrigerada	6.701,540	34.580,065	Bélgica	872,597	4.540,729
			Francia	1772,165	10.712,514
			Grecia	401,028	2.171,644
			Hungría	512,171	1.996,591
			Italia	248,759	1.472,041
			Países Bajos	1652,674	7.079,300
			Portugal	1170,984	6.239,215
			Otros países	71,162	368,031
Carne de porcino, fresca, refrigerada o congelada	4.310,508	14.829,349	Croacia	161,309	512,572
			Dinamarca	413,575	1.462,013
			Francia	1.750,160	5.912,167
			Polonia	332,351	1.130,328
			Portugal	197,842	532,702
			Rep. Checa	978,991	3.500,410
			Rep. Eslovaca	182,230	756,699
			Otros países	294,051	1.022,457
Carne de ovino o caprino, fresca, refrigerada o congelada	1.343,312	9.866,105	Francia	1096,321	8.929,369
			Países Bajos	106,789	444,116
			Otros países	140,202	492,621
Carne de caballo, asno o mulo, fresca, refrigerada o congelada	2.851,567	14.600,776	Bélgica	306,452	1.920,438
			Italia	2.534,555	12.660,296
			Otros países	10,560	20,042
Carne y despojos comestibles de gallos, gallinas, patos, gansos, pavos y pintadas	13.620,298	38.894,107	Alemania	275,287	328,887
			Dinamarca	467,135	839,907
			Francia	10.126,203	32.385,867
			Guinea	271,510	336,685
			Italia	203,671	622,829
			Luxemburgo	198,421	690,814
			Portugal	316,418	720,461
			Rumanía	243,295	526,311
			Otros países	1.518,360	2.442,345
Carne y despojos comestibles, salados o en salmuera, secos o ahumados; harina y polvo comestibles, de carne o de despojos	4.561,396	27.871,876	Alemania	673,619	5.346,816
			Francia	786,222	6.357,155
			Italia	728,314	5.239,092
			Méjico	41,689	344,816
			Países Bajos	41,655	385,972
			Portugal	2.040,659	6.868,458
			Reino Unido	139,915	2.245,800
			Otros países	109,322	1.083,767
Pescado, fresco o refrigerado (exc. filetes y demás carne de pescado)	1.518,881	10.556,588	Francia	1.462,034	10.360,508
			Otros países	56,848	196,080
Pescado seco, salado, ahumado, harina y pellets	1.564,991	8.464,983	Francia	726,789	4.220,483
			Italia	86,165	659,164
			Portugal	270,896	3.240,244
			Otros países	481,141	345,092
Suero de mantequilla y de manteca	784,524	2.389,716	Bélgica	217,243	552,289
			Francia	248,510	804,792
			Portugal	191,532	482,088
			Otros países	127,239	550,546

COMERCIO EXTERIOR

Producto	Total Peso Oct. 2023 (Tm.)	Total Exportado Oct. 2023 (miles euros)	País Destino	Peso Oct. 2023 (Tm.)	Valor Exportado Oct. 2023 (miles euros)
Quesos y requesón	2.052,298	8.782,588	Alemania	543,072	768,331
			EE.UU.	40,244	498,218
			Portugal	1.216,933	5.614,801
			Otros países	252,049	1.901,238
Huevos de ave sin cascara, frescos, secos o consevados de otro modo	16.827,105	40.643,579	Francia	16.751,103	40.514,714
			Otros países	76,002	128,865
Pieles y demás partes de ave, con sus plumas o su plumón, plumas y partes de plumas, incl recortadas, y plumón, en bruto o simplemente limpiados, desinfectados o preparados para su conservación; polvo y desperdicios de plumas o de partes de plumas	3.040,802	28.373,695	Alemania	192,239	4.707,266
			China	14,955	573,640
			Dinamarca	36,558	1.137,812
			EE.UU.	73,691	3.056,171
			Francia	1.257,591	4.126,044
			Indonesia	19,120	692,311
			Irlanda	40,923	323,688
			Italia	31,928	1.149,910
			Japón	42,442	2.357,265
			Myanmar	53,270	1.086,240
			Noruega	133,966	2.416,269
			Polonia	12,237	461,014
			Portugal	218,580	571,966
			Reino Unido	824,911	3.186,998
Vietnam	33,713	1.513,742			
Otros países	54,678	1.013,360			
Plantas vivas (exc. bulbos, cebollas, tubérculos, raíces y rizomas)	1.056,294	7.726,194	Marruecos	713,359	5.299,936
			Méjico	43,176	1.299,880
			Perú	120,437	891,227
			Otros países	179,323	235,151
Patatas papas, frescas o refrigeradas	1.639,990	2.402,825	EE.UU.	827,490	1.738,038
			Francia	725,399	576,840
			Otros países	87,102	87,946
Cebollas, chalotes, ajos, puerros y demás hortalizas aliáceas, frescas o refrigeradas	9.941,013	8.965,476	Alemania	312,000	316,800
			Francia	820,342	1.264,233
			Países Bajos	774,925	943,555
			Portugal	1.590,841	1.160,708
			Reino Unido	6.354,300	5.197,816
Otros países	88,605	82,364			
Coles, coliflores y productos similares, frescas o refrigeradas	10.001,374	15.000,535	Alemania	1.441,244	2.021,887
			Bélgica	306,693	557,755
			Países Bajos	969,406	1.384,377
			Polonia	732,950	1.265,380
			Reino Unido	6.081,769	9.281,905
Otros países	469,312	489,231			
Lechugas y achicorias, frescas o refrigeradas	18.139,461	13.756,624	Austria	450,979	555,638
			Francia	11.257,090	7.159,151
			Portugal	1.129,715	2.034,539
			Reino Unido	4.891,044	3.587,171
			Otros países	410,633	420,126
Hortalizas, incl silvestres, frescas o refrigeradas	4.100,095	7.226,470	Alemania	552,115	2.625,534
			Francia	1.258,323	1.834,879
			Italia	119,896	353,675
			Portugal	1.455,330	945,149
			Reino Unido	553,885	1.048,595
Otros países	160,547	418,640			
Hortalizas, incl silvestres, congeladas	255.803,694	315.506,584	Alemania	16.099,582	21.738,273
			Arabia Saudita	2.375,592	3.362,304

## COMERCIO EXTERIOR

Producto	Total Peso Oct. 2023 (Tm.)	Total Exportado Oct. 2023 (miles euros)	País Destino	Peso Oct. 2023 (Tm.)	Valor Exportado Oct. 2023 (miles euros)
			Australia	1.179,543	1.510,364
			Austria	271,840	384,867
			Bélgica	14.590,281	18.066,889
			Bosnia-Herzeg.	340,294	417,609
			Brasil	3.550,566	4.585,257
			Canadá	1.726,592	2.375,777
			Chile	2.896,221	4.694,512
			China	628,932	624,485
			Chipre	599,906	1.353,428
			Colombia	1.820,685	2.422,829
			Corea del Sur	433,220	570,083
			Croacia	1.599,902	1.468,282
			Dinamarca	583,733	913,591
			EE.UU.	19.351,094	24.608,294
			Ecuador	613,120	831,108
			Egipto	485,757	539,245
			E. Árabes	863,917	1.194,089
			Finlandia	976,551	1.254,567
			Francia	74.047,427	89.451,766
			Grecia	581,311	847,015
			Hungría	328,971	418,798
			Irlanda	255,080	415,159
			Israel	467,650	585,135
			Italia	28.223,035	33.762,165
			Japón	497,451	857,385
			Jordania	612,088	773,276
			Kuwait	615,462	898,483
			Líbano	223,128	306,409
			Méjico	3.118,346	4.109,238
			Noruega	2.530,952	3.550,133
			Países Bajos	7.827,647	9.846,694
			Polonia	1.776,317	2.075,089
			Portugal	28.397,232	29.179,022
			Qatar	844,324	1.061,021
			Reino Unido	28.463,898	36.261,548
			Rep. Checa	221,175	309,483
			Serbia	374,328	398,113
			Suecia	2.035,097	2.936,780
			Suiza	548,358	771,547
			Túnez	319,114	394,675
			Uruguay	521,564	636,965
			Otros países	1.986,412	2.744,833
Frutas y otros frutos, congelados	9.813,737	17.527,021	Alemania	1.793,780	2.794,117
			Bélgica	720,548	1.415,422
			Dinamarca	273,840	589,632
			Eslovenia	402,178	495,325
			Francia	511,036	678,073
			Noruega	167,728	319,405
			Países Bajos	332,162	495,410
			Portugal	224,230	423,468
			Reino Unido	3.228,675	5.475,221
			R. Dominicana	370,792	871,993
			Suecia	421,480	662,267
			Suiza	578,320	1.686,778
			Otros países	788,968	1.619,911
Maíz	1.263,128	4.334,760	Francia	538,917	1.399,343
			Portugal	587,943	2.606,110
			Otros países	136,268	329,307

COMERCIO EXTERIOR

Producto	Total Peso Oct. 2023 (Tm.)	Total Exportado Oct. 2023 (miles euros)	País Destino	Peso Oct. 2023 (Tm.)	Valor Exportado Oct. 2023 (miles euros)
Harina de trigo y de morcajo tranqui- llón	5.973,360	2.507,022	Francia	5.968,415	2.503,393
			Otros países	4,945	3,629
Harina de otros cereales (exc. trigo y morcajo tranqui-llón)	4.183,317	3.226,427	Bélgica	623,598	454,373
			Francia	693,656	501,412
			Italia	1.277,304	1.110,178
			Portugal	1.555,959	1.131,185
			Otros países	32,800	29,280
Granos de cereales, así como ger- men (exc. harina de cereales)	15.719,845	10.690,334	Alemania	1.099,928	945,253
			Francia	4.114,970	2.841,916
			Italia	3.891,877	2.639,726
			Marruecos	2.149,375	1.349,656
			Países Bajos	418,812	338,686
			Portugal	3.255,649	1.993,894
			Otros países	789,234	581,203
Malta de cebada u otros cereales	3.292,011	2.650,921	Portugal	3.078,010	2.465,907
			Otros países	214,001	185,014
Semilla de nabo o de colza, incl. quebrantadas	4.450,904	7.661,828	Francia	4.340,895	5.701,421
			Rusia	89,510	1.665,360
			Otros países	20,498	295,046
Semilla de girasol, incl. quebrantadas	5.137,700	39.221,595	Bulgaria	76,112	381,465
			Francia	3.597,591	7.807,526
			Hungría	39,553	392,615
			Rumanía	273,988	3.319,349
			Rusia	670,558	21.724,226
			Ucrania	420,651	5.131,873
			Otros países	59,246	464,541
Paja y cascabillo de cereales	8.330,696	2.452,183	Arabia Saudita	2.104,520	362,145
			Francia	4.634,956	1.871,128
			Otros países	1.591,220	218,910
Nabos, raíces, heno, alfalfa y otros productos forrajeros similares	13.295,959	5.235,670	Corea del Sur	1.385,960	449,099
			Francia	2.375,229	639,117
			Jordania	2.736,320	1.206,236
			Kuwait	5.484,480	2.482,523
			Otros países	1.313,970	458,696
Aceite de oliva y sus fracciones, ob- tenidos de la aceituna, sin modificar químicamente	6.538,280	41.929,555	Bélgica	263,764	1.669,758
			Brasil	86,220	565,013
			China	65,084	386,359
			Costa Rica	132,834	1.042,864
			Dinamarca	178,065	1.147,682
			Emir. Árabes	123,651	798,225
			Francia	4.057,970	25.506,180
			India	51,253	338,349
			Italia	207,420	1.160,715
			Japón	54,961	348,291
			Marruecos	73,452	430,735
			Perú	87,972	536,176
			Polonia	250,545	1.892,276
			Reino Unido	153,967	966,713
			Rep. Checa	185,527	1.190,925
			Rusia	201,787	1.417,153
			Otros países	363,808	2.532,140
Aceites y sus fracciones, obtenidos por otros métodos	1.638,224	5.978,273	Bélgica	139,878	514,124
			Emir. Árabes	110,702	379,632
			Francia	109,592	379,148

COMERCIO EXTERIOR

Producto	Total Peso Oct. 2023 (Tm.)	Total Exportado Oct. 2023 (miles euros)	País Destino	Peso Oct. 2023 (Tm.)	Valor Exportado Oct. 2023 (miles euros)
			Irak	90,714	329,138
			Irlanda	83,471	319,267
			Polonia	286,633	1.031,235
			Rep. Checa	295,483	1.035,472
			Rusia	116,490	430,867
			Otros países	405,261	1.559,390
			Aceites de girasol, cártamo o algodón, y sus fracciones,	3.802,060	6.484,695
Francia	2.707,465	4.555,583			
Otros países	863,007	1.508,542			
Grasas y aceites, animales o vegetales	3.300,055	2.195,501	Francia	561,560	470,519
			Países Bajos	2.636,475	1.661,444
			Otros países	102,020	63,539
Embutidos de carne, despojos o sangre	5.363,172	33.268,410	Alemania	175,606	1.048,258
			Bélgica	115,789	560,397
			Chile	188,543	1.154,931
			Francia	1.134,325	6.229,090
			Países Bajos	48,477	360,390
			Reino Unido	3.425,613	22.243,715
			Otros países	274,819	1.671,629
Preparaciones y conservas de carne (exc. embutidos)	995,692	5.037,540	Alemania	55,954	337,006
			Francia	180,600	1.030,454
			Italia	85,159	422,093
			Portugal	531,884	2.401,928
			Otros países	142,095	846,060
Preparaciones y conservas de pescado	1.257,755	10.238,769	Francia	139,099	1.462,194
			Italia	832,839	7.186,929
			Portugal	184,986	783,778
			Otros países	100,831	805,869
Chocolate y demás preparaciones alimenticias con cacao	1.034,728	7.834,456	Alemania	82,720	621,825
			Emir. Árabes	48,938	390,396
			Francia	61,905	346,781
			Grecia	86,821	692,286
			Italia	171,017	1.276,741
			Países Bajos	390,548	2.885,226
Pastas alimenticias	1.738,185	5.570,272	Canadá	81,373	303,686
			Dinamarca	742,695	2.164,245
			Noruega	201,838	679,755
			Portugal	107,233	436,850
			Reino Unido	204,669	743,625
			Suecia	179,862	550,922
			Otros países	220,514	691,189
Hojuelas, copos de maíz y otros productos a base de cereales	8.636,212	23.647,701	Alemania	497,461	1.318,790
			Arabia Saudita	228,631	725,655
			Australia	201,693	784,228
			Emir. Árabes	326,003	1.034,604
			Francia	1.488,019	3.491,204
			Grecia	380,146	998,746
			Israel	641,860	2.723,476
			Italia	216,278	607,364
			Países Bajos	470,846	1.797,612
			Portugal	140,783	591,178
			Qatar	51,601	404,805
			R. Africana	157,859	495,613

COMERCIO EXTERIOR

Producto	Total Peso Oct. 2023 (Tm.)	Total Exportado Oct. 2023 (miles euros)	País Destino	Peso Oct. 2023 (Tm.)	Valor Exportado Oct. 2023 (miles euros)
Productos de panadería, pastelería o galletería	47.867,931	129.086,207	Reino Unido	2.665,654	5.145,864
			Singapur	100,387	368,488
			Otros países	1.068,992	3.160,072
			Alemania	4.863,664	15.073,159
			Andorra	265,690	691,107
			Australia	866,441	4.521,987
			Austria	245,757	717,734
			Bélgica	5.387,193	14.170,629
			Bulgaria	146,313	367,197
			Chile	147,372	508,197
			Chipre	149,839	435,087
			Croacia	409,243	1.070,160
			EE.UU.	538,280	1.112,160
			Finlandia	536,523	1.374,947
			Francia	12.744,466	26.887,843
			Grecia	1.563,073	4.257,008
			Hungría	242,118	618,650
			Irlanda	422,141	1.078,899
			Italia	4.777,929	13.469,495
			Lituania	419,977	1.330,885
			Malta	256,766	533,772
			Méjico	471,468	1.022,852
			Noruega	1.122,040	4.207,233
			Nueva Zelanda	88,576	410,692
			Países Bajos	363,865	909,103
			Panamá	126,749	311,387
			Polonia	2.220,008	5.607,062
			Portugal	2.401,983	6.592,357
			Reino Unido	1.526,698	3.087,957
Rep. Checa	597,834	1.598,726			
Rep. Eslovaca	480,864	1.761,426			
Rumanía	946,120	2.328,230			
Suecia	2.231,653	6.221,958			
Suiza	937,493	5.613,296			
Otros países	369,791	1.195,013			
Hortalizas, preparados o conservados en vinagre o en ácido acético	2.442,746	3.903,345	Alemania	112,559	686,641
			Cuba	191,924	382,744
			Francia	1.908,658	1.771,757
			Otros países	229,605	1.062,204
Tomates, preparados o conservados sin vinagre ni ácido acético	39.810,320	34.040,484	Alemania	2.575,636	2.059,283
			Bélgica	1.958,737	1.731,536
			Francia	22.977,046	20.386,488
			Honduras	725,242	533,870
			Polonia	2.946,250	2.155,600
			Portugal	5.056,889	3.861,313
			Reino Unido	939,443	734,857
			Otros países	2.631,077	2.577,537
Hortalizas, conservadas sin vinagre ni ácido acético, congeladas	12.302,289	24.182,039	Alemania	573,787	1.155,492
			Bélgica	401,933	837,808
			EE.UU.	410,193	779,819
			Francia	5.126,592	9.408,320
			Grecia	183,550	389,054
			Italia	725,213	1.531,146
			Países Bajos	212,950	423,525
			Portugal	243,884	432,316
			Reino Unido	3.542,451	7.444,540
			Suiza	165,310	457,519
Otros países	716,427	1.322,500			

COMERCIO EXTERIOR

Producto	Total Peso Oct. 2023 (Tm.)	Total Exportado Oct. 2023 (miles euros)	País Destino	Peso Oct. 2023 (Tm.)	Valor Exportado Oct. 2023 (miles euros)
Hortalizas, conservadas sin vinagre ni ácido acético, sin congelar	53.230,549	65.851,678	Alemania	3.431,791	3.841,817
			Australia	641,808	1.378,893
			Bélgica	354,891	882,736
			Canadá	265,865	624,277
			China	536,932	1.135,310
			EE.UU.	171,507	622,251
			Filipinas	151,642	606,955
			Francia	36.576,294	33.610,674
			Grecia	351,743	399,308
			Irak	328,671	527,469
			Italia	770,846	1.370,714
			Japón	415,986	757,527
			Países Bajos	318,904	440,063
			Polonia	209,120	463,486
			Portugal	423,844	575,683
			Reino Unido	2.771,294	9.782,705
			Rumanía	546,816	780,765
Rusia	2.619,853	4.092,518			
Suiza	290,198	392,645			
Otros países	2.052,544	3.565,881			
Confituras, jaleas y mermeladas, purés y pastas de frutas u otros frutos	7.457,098	16.321,571	Alemania	1.184,958	2.087,179
			Austria	91,557	524,837
			Francia	2.670,508	4.578,944
			Israel	189,112	401,960
			Italia	1.036,633	2.455,168
			Países Bajos	182,802	1.027,009
			Portugal	1.283,554	3.491,531
			Otros países	817,974	1.754,944
Frutas u otros frutos y demás partes comestibles de plantas	21.814,547	30.837,667	Alemania	3.461,127	5.473,260
			Austria	326,499	406,124
			Bélgica	197,517	350,880
			Canadá	568,532	1.249,846
			Finlandia	379,411	617,622
			Francia	6.652,689	9.331,020
			Irlanda	1.002,877	1.073,650
			Italia	1.171,121	1.682,133
			Marruecos	478,229	537,236
			Noruega	380,823	760,843
			Países Bajos	1.083,631	1.493,420
			Polonia	639,648	889,035
			Portugal	684,203	1.014,006
			Reino Unido	2.366,106	2.692,646
			Rep. Checa	384,286	502,276
			Suecia	566,014	636,792
Suiza	269,994	370,254			
Otros países	1.201,840	1.756,623			
Jugos de frutas y hortalizas, incl silvestres	24.865,366	23.642,112	Alemania	423,795	417,692
			EE.UU.	2.593,156	1.773,532
			Francia	18.237,491	16.769,685
			R. Africana	370,453	499,211
			Reino Unido	1.299,340	1.512,402
			Otros países	1.941,131	2.669,592
Preparaciones para salsas, condimentos y sazónadores	12.751,685	20.447,778	Alemania	322,900	426,145
			Australia	514,180	1.404,336
			Bélgica	801,826	1.517,261
			Finlandia	198,294	585,306
			Francia	6.168,571	8.037,616
			Italia	127,119	315,139

COMERCIO EXTERIOR

Producto	Total Peso Oct. 2023 (Tm.)	Total Exportado Oct. 2023 (miles euros)	País Destino	Peso Oct. 2023 (Tm.)	Valor Exportado Oct. 2023 (miles euros)
			Japón	112,627	476,268
			Marruecos	2.399,124	2.488,604
			Noruega	706,671	1.579,184
			Polonia	103,981	378,100
			Portugal	103,984	332,891
			Suecia	424,854	458,598
			Suiza	138,962	1.250,900
			Otros países	628,592	1.197,430
Preparaciones para sopas, potajes o caldos;	709,637	3.183,143	Portugal	380,193	1.926,546
			Qatar	86,210	419,542
			Otros países	243,234	837,055
Preparaciones alimenticias, n.c.o.p.	1.779,742	10.632,849	Alemania	17,646	579,860
			Dinamarca	28,486	474,558
			EE.UU.	15,699	321,703
			Francia	734,416	4.587,539
			Países Bajos	85,896	604,396
			Portugal	678,491	1.650,755
			Reino Unido	158,214	1.201,941
			Otros países	60,896	1.212,098
Agua, incl el agua mineral y la gaseada, con adición de azúcar	63.420,317	50.002,391	Bélgica	1.535,471	1.089,933
			China	342,348	505,452
			EE.UU.	498,960	696,131
			Eslovenia	730,562	449,159
			Francia	18.349,394	17.399,247
			Irlanda	15.626,776	5.035,310
			Israel	449,250	378,760
			Italia	5.441,725	10.367,812
			Países Bajos	2.968,964	2.127,144
			Polonia	2.694,566	2.690,253
			Portugal	10.635,040	4.484,532
			Reino Unido	164,062	352,099
			Suecia	989,228	1.113,521
			Suiza	1.605,251	1.597,304
			Otros países	1.388,720	1.715,732
Vino de uvas frescas, incl encabezado; mosto de uva	17.493,683	65.006,573	Alemania	2.016,275	7.568,667
			Australia	150,516	626,261
			Bélgica	480,758	1.625,540
			Brasil	199,497	508,462
			Canadá	649,073	4.257,605
			China	564,609	1.675,094
			Corea del Sur	77,715	466,307
			Dinamarca	436,565	1.841,100
			EE.UU.	1.620,722	8.572,818
			Filipinas	111,836	552,014
			Finlandia	285,018	873,471
			Francia	519,788	599,181
			Irlanda	241,638	916,356
			Islandia	185,778	1.389,355
			Japón	193,367	779,681
			Letonia	121,550	694,832
			Méjico	234,416	1.087,647
			Nigeria	727,530	1.327,362
			Noruega	286,891	1.588,115
			Países Bajos	1.235,762	3.757,974
			Polonia	184,847	583,688
			Reino Unido	3.304,267	9.603,672
			Rusia	937,428	1.875,923
			Suecia	715,298	3.314,522
			Suiza	899,593	4.580,583



## COMERCIO EXTERIOR

Producto	Total Peso Oct. 2023 (Tm.)	Total Exportado Oct. 2023 (miles euros)	País Destino	Peso Oct. 2023 (Tm.)	Valor Exportado Oct. 2023 (miles euros)
			Taiwán	56,996	470,488
			Ucrania	202,229	380,787
			Otros países	853,722	3.489,070
Alcohol etílico sin desnaturalizar con un grado alcohólico volumétrico < 80% vol;	266,166	2.366,762	Letonia	21,301	397,566
			Portugal	30,838	401,434
			Otros países	214,027	1.567,763
Vinagre y sucedáneos del vinagre obtenidos a partir del ácido acético	12.190,847	9.681,559	EE.UU.	1.134,564	1.976,014
			Francia	3.980,767	2.055,638
			Israel	476,914	502,586
			Países Bajos	358,537	505,142
			Reino Unido	3.975,080	2.861,530
			Otros países	2.264,985	1.780,650
Salvados, moyuelos y demás residuos del cernido, de la molienda o de otros tratamientos de los cereales o de las leguminosas, incl. en pellets	21.985,467	10.055,308	Francia	9.792,371	3.883,938
			Israel	1.709,076	1.260,744
			Japón	9.237,740	4.258,164
			Jordania	788,840	324,761
			Otros países	457,440	327,701
Preparaciones del tipo de las utilizadas para la alimentación de los animales	9.783,510	9.628,584	Francia	7.615,347	5.376,623
			Polonia	697,059	674,405
			Portugal	178,288	355,893
			Venezuela	474,720	1.793,849
			Otros países	818,096	1.427,813
Cueros y pieles, de bovino y de equino, preparados (exc. cueros y pieles agamuzados, barnizados, revestidos o metalizados)	1.053,514	6.990,651	Alemania	144,077	1.972,730
			Francia	529,203	396,902
			Polonia	380,052	4.620,295
			Otros países	0,182	0,724
Pieles de porcino y demás animales depiladas y pieles de reptil y demás animales sin pelo (exc de bovino, de equino, de ovino y de caprino, así como los cueros y pieles agamuzados, barnizados, revestidos o metalizados)	204,125	7.403,421	Alemania	9,001	356,203
			EE.UU.	29,068	1.093,689
			Francia	8,526	405,862
			Marruecos	57,055	1.509,631
			Portugal	29,267	893,673
			Reino Unido	9,187	342,959
			Suiza	53,317	2.472,194
			Otros países	8,704	329,211
Leña; madera en plaquitas; aserrín, aglomerados, briquetas, leños o similares	20.724,786	4.265,172	Francia	19.267,255	3.933,610
			Otros países	1.457,531	331,562
Madera en bruto	217.360,591	21.160,633	Francia	213.261,131	20.639,448
			Otros países	4.099,460	521,185
Madera aserrada o desbastada longitudinalmente	12.463,505	9.311,970	Francia	2.300,078	4.260,726
			Portugal	9.388,393	4.735,229
			Otros países	775,035	316,015
Madera, incl. las tablillas y frisos para parqués sin ensamblar	1.753,064	3.897,640	Alemania	660,754	1.394,988
			Bélgica	232,366	446,414
			Francia	226,923	599,590
			Italia	500,862	850,187
			Portugal	85,375	305,897
			Otros países	46,785	300,564
Madera contrachapada, madera chapada y madera estratificada similar	1.101,787	3.416,342	EE.UU.	209,870	885,429
			Guatemala	409,600	568,267
			Reino Unido	207,126	484,781
			Otros países	275,191	1.477,865

## COMERCIO EXTERIOR

---

Producto	Total Peso Oct. 2023 (Tm.)	Total Exportado Oct. 2023 (miles euros)	País Destino	Peso Oct. 2023 (Tm.)	Valor Exportado Oct. 2023 (miles euros)
Obras y piezas de carpintería para construcciones	4.480,270	6.607,914	Francia	4.479,031	6.604,420
			Otros países	1,239	3,494
Manufacturas de madera, n.c.o.p.	1.816,611	19.039,069	Dinamarca	1.558,620	16.962,117
			Francia	239,487	1.905,937
			Otros países	18,503	171,014

Al tomar los productos agrarios cuya exportación hasta finales de Octubre del 2023 supera la cifra de 300.000 euros, representamos el 97,01% de las exportaciones de productos agrarios de este periodo.

## Noticias de actualidad de la U.E.

### CEREALES

#### Informe del mercado mundial de cereales

#### Cosecha mundial de cereales 23/24

La producción mundial de cereales 23/24, acorde con los datos publicados por el Departamento de Agricultura de los EE.UU. (USDA), en el mes de diciembre de 2023, es la siguiente:

Cereal	Producción (000 tn)	Var. 22/23
Trigo	783.008	-0,8%
Maíz	1.222.070	+5,6%
Cebada	143.590	-5,2%
Avena	20.547	-18,2%
Centeno	11.696	-4,7%
Sorgo	59.920	+1%
Arroz	518.067	+0,9%

Respecto a la campaña anterior, se eleva considerablemente la producción de maíz (+64,827 millones de tn) y la de sorgo (+6,33 millones de tn). Descenso de la producción de cebada (-7,93 millones de tn) y de trigo (-6,65 millones de tn).

Los pronósticos para la producción de trigo en la cosecha 2023/24, acorde con las estimaciones de oferta y demanda del USDA, son los siguientes:

País	Producción (millones tn)	Var interanual
UE-27	134,3	=
EE.UU.	49,31	9,8%
Canadá	31,95	-7,4%
Rusia	90	-2,2%
Ucrania	22,5	+ 14%
Australia	25,5	-37,1%
Kazajstán	12	-26,8%
Argentina	15	+19,5%
China	137	+0,5%
India	110,55	+5,9%
UK	14,3	-8%
<b>Total</b>	<b>783,008</b>	<b>-0,84</b>

Respecto al mes anterior, se eleva la estimación de producción en Canadá (+1 millón de tn) y Australia (+1 millón de tn). Las exportaciones de trigo 23/24 se estiman en 211 millones de tn. Rusia será el mayor exportador mundial de trigo, con un volumen estimado de 50 millones de tn, le sigue la UE con un volumen de 37,5 millones de tn y Canadá con 23,5 millones de tn.

País	Exportaciones de trigo (000 tn)
Rusia	50.000
UE-27	37.500
EE.UU.	19.000
Canadá	23.500
Australia	22.000
Argentina	9.500
Ucrania	12.500
Kazajstán	10.000
Turquía	8.500
<b>Total</b>	<b>210.969</b>

Respecto a las importaciones mundiales de trigo, Egipto importará un volumen de 11 millones de tn (5,2%), China 12,5 millones de tn (5,9%), Indonesia 10,5 millones de tn (5%), Turquía 10 millones de tn (4,7%) y Argelia 8,7 millones de tn (4,1%). El consumo mundial de trigo alcanzará una cifra record en la cosecha 23/24, 794,656 millones de tn. Para satisfacer la demanda, los principales exportadores recurrirán a las reservas. Las existencias finales de trigo en la cosecha 23/24, acorde con los datos del USDA, se estiman en 258,2 millones de tn, las más bajas desde la cosecha 2012/13. Los pronósticos para la producción de maíz en la cosecha 2023/24, acorde con las estimaciones de oferta y demanda del USDA, son los siguientes:

País	Producción (millones tn)
UE-27	60,1
EE.UU.	387
Ucrania	30,5
Rusia	17
Brasil	129
Argentina	55
China	277
Canadá	15,08
India	34,3
Sudáfrica	16,8
<b>Total</b>	<b>1.222,07</b>

Respecto a la cosecha 22/23, la producción mundial de maíz se eleva un 5,1%, debido fundamentalmente a la recuperación de cosecha en Argentina y al incremento de la superficie de cultivo en los EE.UU. Respecto al mes anterior, se eleva la estimación de producción en Rusia (1 millón de tn), Ucrania (+1 millón de tn) y la UE (+300.000 tn). El comercio mundial de maíz

## NOTICIAS DE ACTUALIDAD DE LA U.E.

23/24 se estima en 199,068 millones de tn, incremento del 10,3% (+18,58 millones de tn), respecto a la cosecha anterior. Las exportaciones de maíz de Brasil se estiman en 59 millones de tn, las de los EE.UU. en 54 millones de tn y las de Argentina en 34 millones de tn. Los principales importadores mundiales de maíz y el porcentaje sobre el total del comercio mundial son los siguientes:

País	Importación (millones tn)	%
UE-27	24,5	12,3
China	23	11,5
México	19,6	9,8
Corea del Sur	11,8	5,9
Vietnam	11,2	5,6
Egipto	8,5	4,3
Irán	8,3	4,2
<b>Total</b>	<b>199,068</b>	

Las existencias de maíz al final de la cosecha 23/24 se estiman en 315,22 millones de tn, las más elevadas de las últimas cinco campañas. Los pronósticos para la producción de cebada en la cosecha 2023/24, acorde con las estimaciones de oferta y demanda del USDA, son los siguientes:

País	Producción (000 tn)
UE-27	48.475
EE.UU.	4.029
UK	7.000
Rusia	20.500
Ucrania	6.150
Australia	10.000
Canadá	8.896
Argentina	5.000
Turquía	8.000
<b>Total</b>	<b>143.590</b>

La producción mundial de cebada se reduce un 5,2% (-7,93 millones de tn) debido al descenso de la cosecha en la UE, Australia, Canadá y Ucrania, que no se compensa con el incremento de cosecha en Argentina y Turquía. Las exportaciones mundiales 23/24 de cebada se estiman en 27,546 millones de tn. Los principales exportadores son la UE (6,5 millones de tn/23,6%), Canadá (2,6 millones de tn/9,4%), Australia (5,5 millones de tn/20%) y Rusia (5,3 millones de tn/19,2%). Las exportaciones ucranianas descienden respecto a la pasada cosecha y se estiman en 2 millones de tn. El consumo mundial de cebada se estima en 145,33 millones de tn. Debido a la caída del 50% (2,64 millones

de tn en la cosecha 23/24 frente a 5,23 millones de tn de la campaña 22/23) en la producción de avena en Canadá, se espera que la cosecha mundial 23/24 sea la más baja de las últimas 11 campañas y se estima en 20,55 millones de tn. También se espera una notable caída de las existencias mundiales, hasta 2,15 millones de tn. La estimación de producción de cereales en la UE para la cosecha 23/24 es de 268,646 millones de tn, de las que 125,74 millones son de trigo blando, 6,99 millones de trigo duro, 47,34 millones de cebada y 61,41 millones de tn de maíz. Respecto a la cosecha anterior la producción de trigo es muy similar, desciende la producción de cebada un 8% y se eleva la producción de maíz un 15,6%.

Los precios mundiales de exportación (FOB) de los cereales se sitúan (datos CIC a 30/12/2023) en el siguiente rango de precios:

Cereal	Precio (\$/tn)
Trigo SRW	269
Trigo panificable Francés	228
Trigo panificable argentina	245
Trigo panificable Rusia	245
Trigo Panificable CWRS Canadá	312
Maíz US-YC3	205
Maíz Brasil	228
Maíz argentina	210
Cebada pienso Francia	223
Cebada pienso argentina	222
Cebada pienso Mar negro	195
Cebada pienso Australia	254

Descenso generalizado de los precios de exportación del trigo blando panificable y del maíz en los mercados internacionales.

La estimación de producción mundial de arroz 2023/24, acorde con los datos del USDA del mes de diciembre, es de 518,07 millones de tn. La producción de los principales productores mundiales es la siguiente:

País	Producción (millones tn)
China	149
India	132
Indonesia	33,5
Bangladesh	36,4
Vietnam	27
Tailandia	20
Pakistán	9
EE.UU.	7
<b>Total</b>	<b>518,07</b>

El consumo se verá favorecido por el aumento de la demanda alimentaria, debido al crecimiento demográfico y se estima en 525,05 millones de tn, un 1,3% superior a la producción prevista para la campaña 23/24. Los stocks al cierre de la campaña 23/24 se estiman en 167,76 millones de tn. Respecto al comercio mundial de arroz 23/24, las exportaciones de arroz se estiman en 52,138 millones de tn. Los precios del arroz blanco en los mercados internacionales se sitúan a finales del mes de diciembre en cotizaciones de 647 \$/tn para el arroz tailandés (5% partidos), 640 \$/tn para el arroz tailandés (100% granos enteros) y 648 \$/tn para el arroz vietnamita (5% partidos). Incremento mensual del 5% (+30%/tn) en los precios del arroz tailandés. El arroz USA (4% partidos) cotiza a 729 \$/tn, el arroz blanco uruguayo (5% partidos) cotiza a 857 \$/tn y el arroz brasileño (5% partidos) cotiza a 869 \$/tn. Las cotizaciones del arroz blanco japónica en la UE se sitúan a 1.166 €/tn en España, a 1.350 €/tn en Italia y Francia.

**Previsión de cosecha cereales en la UE**

La estimación producción de cereales (UE 27), acorde con los datos publicados por la Comisión Europea en el mes de diciembre 2023, para la cosecha 23/24 es la siguiente:

Cereal	Producción 23/24 (000 tn)
Trigo blando	125.739
Trigo duro	6.996
Cebada	47.339
Avena	5.919
Maíz	61.411
Centeno	7.364
Triticale	10.984
Sorgo	812
Otros cereales	2.080
<b>Total Cereales</b>	<b>268.646</b>

Respecto al mes anterior, se elevan las estimaciones de cosecha de maíz y cebada. Respecto a la cosecha precedente, 22/23, la producción de maíz se eleva 15,6% (8,23 millones de tn), la producción de trigo es similar y la de cebada disminuye un 6,3% (-4,68 millones de tn). Entre los cereales secundarios, desciende un 19,8% (-1,47 millones de tn) la producción de avena. La producción de cereales en los principales productores comunitarios y la variación respecto a la cosecha precedente es la siguiente:

País	Producción 23/24 (000 tn)	Var. 22/23
Alemania	42.111	-2,3%
Francia	63.876	6,3%
Polonia	34.837	-1,1%
Rumanía	23.703	+26,6%
Hungría	14.875	+65%
Italia	13.680	+7,5%
España	11.647	-35,8%

Notable incremento de la producción en los países del este de Europa (Hungría, Polonia y Rumanía) donde la sequía afectó al cultivo de maíz en la campaña 22/23. El resto de productores comunitarios mantiene cifras de cosecha similares a las de la campaña anterior.

**Comercio de cereales en la UE 2023/24**

Transcurridos seis meses de la campaña 2023/24, las exportaciones extracomunitarias de cereales, UE (27), alcanzan los siguientes volúmenes (datos a 09/01/2024):

Cereales	Exportación (000 tn)
Trigo blando	16.069
Trigo duro	369
Cebada pienso	3.618
Cebada malta	1.449,5
Maíz	2.066,5
Centeno	65
Avena	38,55
Sorgo	3,34
<b>Total</b>	<b>23.229,7</b>

Respecto al mismo periodo de la campaña anterior, las exportaciones de trigo blando disminuyen un 10,7%, las de trigo duro disminuyen un 24% y las exportaciones de maíz se elevan un 139%. El volumen total de importaciones extracomunitarias en el mismo periodo alcanza las 17.080.340 tn, descenso interanual del 25%, debido a la notable caída de las importaciones de maíz. Las importaciones de trigo blando han sido de 5.073.140 tn, las de trigo duro de 1.636.490 tn, las de cebada pienso 1.161.298 tn y las de maíz 9.030.343 tn. Respecto al mismo periodo de la campaña anterior, se elevan un 7,8% las importaciones de trigo blando, las de cebada pienso disminuyen un 12% y las de maíz disminuyen un 43%. Las importaciones de trigo duro se elevan un 101%, siendo la cifra más elevada de las tres últimas campañas. Las importaciones españolas en el mismo periodo son de 2.906.958 tn de trigo blando, 200.817 tn de trigo duro,

674.202 tn de cebada pienso y 3.953.474 tn de maíz (43,8% del total comunitario). Respecto al origen de las importaciones, el 66% (3.272.967 tn) de las importaciones de trigo blando panificable proceden de Ucrania. Del total de importaciones de cebada, el 52,4% (608.634 tn) proceden de Ucrania y el 30,2% (350.244 tn) del Reino Unido. Respecto a las importaciones de maíz, el 57% (5.150.617 tn) proceden de Ucrania y el 30,7% (2.770.964 tn) de Brasil y el 98% de las importaciones de avena (70.856 tn) proceden del Reino Unido.

**Precios de los cereales**

Los precios de los futuros de los cereales en la bolsa de Chicago, para los contratos a vencimiento en el mes de marzo del 24, se sitúan a:

- 219 \$/tn el trigo blando panificable SRW
- 226 \$/tn el trigo semiduro HRW
- 179,3 \$/tn el maíz
- 248,7 \$/tn la avena pienso

Las cotizaciones en la bolsa de París, para los vencimientos del mes de marzo 23, se sitúan a:

- 218,5 \$/tn el trigo blando panificable
- 391 \$/tn el trigo duro
- 193,5 \$/tn el maíz

El trigo pienso cotiza en la bolsa de futuros de Londres, para los vencimientos del mes enero 24, a 182,15 €/tn. Los precios medios de los cereales en España, acorde con los datos publicados por el Mapa en el informe semanal de coyuntura, se sitúan en la última semana del mes de diciembre (semana 52/23) a:

- Trigo blando panificable: 245,07 €/tn
- Trigo duro: 371,66 €/tn
- Cebada pienso: 231,5 €/tn
- Cebada malta: 232,17 €/tn
- Maíz: 233,67 €/tn
- Arroz cáscara (japónica): 544,19 €/tn
- Arroz cáscara (indica): 564,06 €/tn
- Arroz blanco (japónica): 1.165,5 €/tn
- Arroz blanco (indica): 686,17 €/tn

Incremento mensual de 0,64 €/tn en las cotizaciones del trigo blando, de 3,61 €/tn en las cotizaciones del trigo duro, de 2,51 €/tn en las cotizaciones de la cebada malta y de 1,73 €/tn en las cotizaciones del maíz. Los precios del arroz cascara japónica se incrementan 10,53 €/tn en el mes de diciembre. Los precios de importación de cereales en la lonja de Barcelona, en la última semana (52/23) del mes de diciembre 23, se sitúan a:

Cereal	€/tn
Maíz comunitario	233
Maíz importación	221
Trigo panificable (tipo 3)	248
Trigo pienso	238
Centeno	217
Cebada pienso UE	235
Cebada importación	225
Girasol (44-9-2)	405
Guisante forrajero	320
Harina de soja	558
Aceite soja	910

Desde el inicio de la campaña 23/24 (julio 23), los precios de importación del trigo blando han descendido 12 €/tn, los precios de maíz 19 €/tn y los de la cebada 3 €/tn.

**OLEAGINOSAS (colza, soja, girasol)**

**Previsiones de cosecha de soja 23/24**

La estimación de producción de soja para la cosecha 2023/24, publicada en diciembre 23 por el USDA, es de 398,88 millones de tn.

Respecto a la campaña anterior, la producción mundial de soja se incrementa un 6,5% (24,49 millones de tn), debido a la recuperación de la cosecha en Argentina.

País	Producción haba soja (000 tn) 23/24	Var. 22/23
Brasil	161.000	+0,8%
EE.UU.	112.385	-3,3%
Argentina	48.000	+78%
China	20.500	+1%
India	11.000	-11%
Canadá	6.981	+5,3%
Paraguay	10.000	=

Respecto a la producción 23/24, del resto de semillas de oleaginosas, las estimaciones del USDA son de:

- Colza: 86,98 millones de tn
- Girasol: 56,80 millones de tn
- Algodón: 41,36 millones de tn
- Cacahuete: 50,41 millones de tn
- Palma: 20,51 millones de tn

La producción mundial de girasol 23/24 se eleva en 4,42 millones de tn respecto a la cosecha anterior, debido fundamentalmente al incremento de cosecha en la UE, que se estima en 10,65 millones de tn (+1,44 millones de tn/+15,7% interanual). La estimación de producción mundial de colza 23/24 es similar a la de la cosecha anterior. La producción de colza 23/24 de la UE se estima en 19,823 millones de tn, un 14,9% superior a la media de las cinco últimas campañas. La producción de colza en los principales productores comunitarios es la siguiente:

País	Producción colza (000 tn)
Francia	4.269
Alemania	4.239
Rumanía	1.945
Polonia	3.864,5
Hungría	588
España	185,6
<b>UE28</b>	<b>19.823</b>

La producción comunitaria de girasol en la cosecha 23/24 se estima en 10,184 millones de tn, un 3,5% superior a la media de las cinco últimas campañas. La producción en los principales productores comunitarios es la siguiente:

País	Producción girasol (000 tn)
Francia	2.149
Rumanía	2.319
Hungría	2.012
España	897
Italia	305
<b>UE27</b>	<b>10.184,5</b>

La producción comunitaria de soja en la cosecha 23/24 se estima en 2,823 millones de tn, un 5,8% superior a la media de las cinco últimas campañas. La producción en los principales productores comunitarios es la siguiente:

País	Producción Soja (000 tn)
Francia	393
Alemania	122
Hungría	177
Rumanía	334
Italia	1.052
España	7,2
<b>UE27</b>	<b>2.823</b>

### Precios de las oleaginosas

Los futuros de las oleaginosas a finales del mes de diciembre (contratos a término de enero 24), se sitúan en la bolsa de Chicago, en el siguiente rango de precios:

- Haba de soja: 512 \$/tn
- Harina de soja: 386 \$/tn
- Aceite de soja: 1.154,68 \$/tn

Respecto al mes anterior, los futuros de la semilla de soja se eleven un 3,8%, los de la harina de soja descienden un 12,7% y los del aceite de soja descienden un 8,5%. La colza en la bolsa de París (vencimientos a febrero 24) se sitúa a 438 €/tn, descenso mensual del 2,8%. Los precios de exportación FOB de la soja se sitúan, a finales del mes de diciembre, entre los 485 \$/tn de Brasil, los 499 \$/tn de la soja norteamericana y los 488 \$/tn de la soja argentina. La soja ucraniana se sitúa a 435 €/tn. Las cotizaciones de la colza a finales de diciembre, se sitúan a 520 \$/tn la soja canadiense, 505 \$/tn la colza australiana, a 345 \$/tn la colza del mar negro (Ucrania) y a 467 \$/tn la soja comunitaria (Francia-Moselles). Las cotizaciones de girasol a finales del mes de diciembre se sitúan a 472 \$/tn en la UE (Francia-Burdeos) y 325 \$/tn en Ucrania. Respecto al año anterior, las cotizaciones de la colza descienden 24-40%, las del girasol 28% y las del haba de soja 10-20%.

Los precios de las oleaginosas y cultivos proteicos en el mercado español se sitúan, en la última semana del mes de diciembre (52/23), a:

- Semilla girasol convencional: 398,06 €/tn
- Semilla girasol alto oleico: 470,78 €/tn
- Colza: 427,05 €/tn
- Guisante proteaginoso: 311,48€/tn
- Habas secas: 365,86 €/tn

Los precios de la colza y el girasol se mantienen en cotizaciones similares a la

del mes anterior. Las cotizaciones del girasol desde el inicio de la campaña 23/24 han descendido un 26% en el caso del girasol convencional, un 21% en el caso del alto oleico. Los precios de la colza descienden desde el inicio de campaña un 4,6%.

**Comercio de oleaginosas UE campaña 2023/24**

El volumen de importaciones comunitarias (UE27) de oleaginosas, en los seis meses transcurridos de la campaña 23/24, alcanzan los 19,099 millones de tn (datos a 09/01/2024), descenso interanual del 13%:

Producto	Importaciones UE 27 (000 tn)
Habas de soja	6.000
Semilla de colza	2.842
Semilla de girasol	349
Harina de soja	7.542
Harina de colza	503
Harina de girasol	1.320
Aceite de soja	330,5
Aceite de colza	236
Aceite de girasol	1.214
Aceite de palma	1.763
<b>Total</b>	<b>22.099</b>

Respecto a la campaña anterior, las importaciones de semillas de oleaginosas descienden un 20%, las de harinas de oleaginosas descienden un 8% y las de aceites de oleaginosas descienden un 1%. Respecto al origen de las importaciones de

semilla de soja, el 53,7% (3.223.647 tn) proceden de los EE.UU. y el 29,1% (1.747.609 tn) de Brasil. Del total de importaciones de semilla de colza, el 64,5% (1.834.442 tn) proceden de Ucrania. Del total de importaciones de semilla de girasol, el 53,6% (187.147 tn) proceden de Moldavia y el 30,9% (107.931 tn) proceden de Ucrania. El 92,6% (1.123.467 tn) de las importaciones de aceite de girasol proceden de Ucrania.

El volumen de exportaciones extra-comunitarias en el mismo periodo son de 2.865.819 tn, con un descenso del 12% respecto a la cosecha anterior. Descenso del 4% en las exportaciones de semillas de oleaginosas, del 20% en las exportaciones de harinas de oleaginosas y del 12% en las exportaciones de aceites de oleaginosas.

Producto	Exportaciones UE 27 (000 tn)
Habas de soja	117
Semilla de colza	353
Semilla de girasol	220,5
Harina de soja	230
Harina de colza	341
Harina de girasol	351
Aceite de soja	313
Aceite de colza	399
Aceite de girasol	398
Aceite de palma	143
<b>Total</b>	<b>2.865,8</b>

**FRUTAS DE PEPITA (Campaña 2022/2023 en España)**

La producción de fruta de pepita en España en la campaña 2022/23, se estima en 746.653 tn. Por producto, la cosecha estimada (datos a septiembre 2023 Ministerio de agricultura) es la siguiente:

Fruta pepita	Producción 2022/23 (tn)	Var 21/22
Manzana sidra	77.862	-22,7%
Manzana mesa	419.817	-18,7%
Pera	248.974	-21,3%
<b>Total</b>	<b>746.563</b>	<b>-20%</b>

Las heladas de la primavera del mes de abril del año 2022, han reducido notablemente la producción de manzana y pera. La producción comunitaria de manzana en la campaña 22/23 se estima en 12.470.000 tn, y la de pera en 2.270.000 tn.

Las exportaciones de frutas de pepita en la campaña 22/23 (sept 22 / agosto 23), son las siguientes:

Producto	Exportación 2022/23 (tn)	Var 21/22
Manzana	89.298	-33,5%
Pera	107.718	-18,8%
<b>Total</b>	<b>197.016</b>	<b>-24,9%</b>

Los stocks de manzana en la UE, a julio 23, se estiman en 318.195 tn, un 40% inferiores a los de la campaña anterior y los de pera se estiman en 24.264 tn, un 12% inferiores a los de la campaña anterior.

Los precios medios de la fruta de hueso en origen en la campaña 22/23, son los siguientes:



## NOTICIAS DE ACTUALIDAD DE LA U.E.

Producto	Precio (€/100 kg)	Var 23/22
Manzana Golden	61,86	+43%
Manzana Royal Gala	56,53	+15%
Manzana Fuji	68,69	+11%
Manzana Granny Smith	60,03	+11%
Manzana roja	75,36	+9%
Pera Conferencia	79,3	+8
Pera Blanquilla	68,3	-7%

Mejora de las cotizaciones en origen, salvo en el caso de la pera blanquilla. Los precios medios de la fruta a la salida del centro de acondicionamiento (seleccionado/envasado), en la campaña 22/23, son los siguientes:

Producto	Precio (€/100 kg)	Var 23/22
Manzana Golden	93,19	+26%
Manzana Royal Gala	82,47	+24%
Manzana Fuji	96,93	+15%
Manzana Granny Smith	88,13	+24%
Manzana Red delicious	102,5	+20%
Pera Conferencia	112	+15%
Pera Blanquilla	107,68	+11%

En resumen, en la campaña 2022/23, se produce una caída significativa de la producción de manzana y pera por las heladas

de la borrasca Ciril del mes de abril de 2022. Reducción de las exportaciones e incremento de las importaciones, debido a la caída de producción. Bajo nivel de stocks al final de campaña tanto en España como en Europa. Cotizaciones superiores a las campañas precedentes tanto en origen como a la salida de central, que marcaron un nivel record favorecidas por una cosecha europea corta y el incremento de la demanda mundial. Las primeras previsiones de cosecha de la campaña 23/24 en España (datos septiembre 23), son de 105.177 tn de manzana de mesa y 298.731 tn de pera. Incremento entorno al 20% tanto en la cosecha de manzana como de pera, respecto a la campaña anterior. La producción comunitaria 23/24 de manzana se estima en 11.553.000 tn, y la de pera en 1.747.000 tn. Respecto a la cosecha anterior, se produce un leve descenso del 3% en la cosecha de manzana, debido a la caída de producción en Alemania (-11%) y Polonia (-11%), y del 13% en la cosecha de pera, debido a la caída de producción en Italia (-63%).

### MERCADO LÁCTEO

#### Entregas de leche en España

Las entregas de leche a la industria en España en el mes de noviembre 23, han sido de 575.141 tn, un 0,2% superiores a las entregas del mismo mes del año anterior. La producción acumulada en el año 23 es de 6.720.845 tn, producción similar a la del año anterior. El número de ganaderos con entregas ha sido de 10.076. Desde el inicio del año 2023, desciende en 595 (-5,6%), el número de ganaderos con entregas de leche. El precio medio pagado ha sido de 0,522 €/lt (50,73 €/100 kg). Los precios de la leche se elevan por segundo mes consecutivo. La producción anual de leche en Navarra es de 239.389 tn, un 3,6% de la producción nacional, 120 ganaderos con entregas de leche, un 1,2% del total nacional.

#### Situación del mercado lácteo comunitario

Acorde con los datos publicados por el observatorio comunitario de la leche,

- Las entregas anuales de leche en la UE-27 hasta el mes de octubre

23, alcanzan las 122.384.710 tn, incremento interanual del 0,4%. La producción de los principales países comunitarios es la siguiente:

País	(000 tn)
Bélgica	3.919
Dinamarca	4.780
Alemania	27.269
Irlanda	8.122
España	6.145
Francia	19.646
Italia	10.832
Holanda	11.679
Austria	2.730
Polonia	10.939
Chequia	2.700
<b>UE (27)</b>	<b>122.384,71</b>

Respecto al mismo periodo del año anterior, la producción se eleva un 3,9% en Bélgica, un 2% en Alemania, un 1,7% en Holanda, un 1,9% en Polonia y un 1,6% en Chequia. La producción de leche desciende un 2,3% en Francia y un 1,2% en Italia.

- El precio medio comunitario de la leche en el mes de octubre 23 se sitúa a 44,29 €/100 kg, incremento mensual del 2%. Tras nueve meses de caída de los precios de la leche en origen, se elevan los precios en la mayoría de estados. El precio de la leche en España es el más alto del mercado comunitario. Los precios medios en los principales productores comunitarios son los siguientes:

País	€/100 kg
Bélgica	40,12
Dinamarca	41,69
Alemania	45,27
Irlanda	42,34
España	50,19
Francia	47,45
Italia	48,33
Holanda	41,00
Austria	47,88
Polonia	43,74
Portugal	44,64
<b>UE (27)</b>	<b>44,29</b>

- La producción anual de derivados lácteos, hasta el mes de octubre 23, es la siguiente:

Producto	000 tn
Mantequilla	1.785
Leche líquida	18.457
Leche entera polvo	462
Leche desnatada polvo	1.044
Quesos	7.797
Leche concentrada	848
Nata	2.127
Leche fermentada	6.492

Respecto al mismo periodo del año anterior, se eleva un 3,3% la de mantequilla, un 4% la de leche entera en polvo, un 1,7% la de quesos, un 6,2% la de leche concentrada, un 2,7% la de nata. La producción de leche desnatada en polvo desciende un 4,7%.

- Las exportaciones anuales extracomunitarias de productos lácteos en la UE (27) hasta el mes de septiembre 23, han sido las siguientes:

Producto	000 tn
Leche líquida	1.039
Leche concentrada	235
Leche desnatada en polvo	627
Leche entera en polvo	210
Mantequilla	188
Grasa de leche	25,2
Queso	1.028
Suero en polvo	516
Caseína	56
Lactosa y jarabe lactosa	184

Respecto al mismo periodo de año anterior, descienden un 7,9% las exportaciones extracomunitarias de leche líquida. Se elevan un 19,3% las exportaciones de leche desnatada en polvo (SMP), un 11% las exportaciones de mantequilla, un 13% las exportaciones de leche entera en polvo (WMP) y un 5% las exportaciones de suero en polvo.

- Los precios medios de los productos lácteos en el mes de diciembre de 2023, ha sido los siguientes:

Producto	€/tn
Mantequilla	5.439
Leche entera polvo	3.681
Leche desnatada polvo	2.621
Queso cheddar	3.473
Queso Edam	4.294
Queso Gouda	4.236
Queso Emmenthal	6.029
Suero en polvo	840

Tercer mes consecutivo de alza en los precios de los derivados lácteos. El precio de la mantequilla se eleva un 5,6%, la leche entera en polvo un 1,3% y el precio del suero en polvo se eleva un 1,6%. El precio del queso cheddar se mantiene estable y el precio de queso Edam se eleva un 3%. Respecto al mes de enero, la caída anual de los precios de la mantequilla es del 9%, del 11,2% en los precios de la leche desnatada en polvo, del 13,2% en los precios de la leche entera en polvo y del 18%-26% en los precios de los quesos.

- Los precios de los derivados lácteos en los mercados internacionales (en \$/tn) se sitúan a final del mes de diciembre 23:

País	Mantequilla	SMP	WMP	Cheddar
EE.UU.	5.687	2.558	4.464	3.148
N.Zelanda	5.188	2.613	3.138	4.464
UE	5.935	2.854	4.026	3.798

### ACEITE DE OLIVA

El Ministerio de Agricultura ha publicado el panel de mercado del aceite de oliva, correspondiente al mes de diciembre 23. Los datos más significativos, que corresponde al segundo mes de la campaña 23/24, son los siguientes:

- La producción de aceite de oliva en los dos primeros meses de la campaña 23/24, ha sido de 262.677,9 tn, con un volumen de aceituna molturada de 1.724.420,8 tn, rendimiento graso del 15,2%. Se adelanta la recolección, con una producción en el mes de noviembre por encima de la campaña anterior. Rendimiento graso bajo.
- Las existencias de aceite de oliva son de 376.340,6 tn, de las que 232.263,9 tn corresponden a las existencias en las almazaras (61,7%) y 141.976,7 tn corresponden a las existencias en las empresas envasadoras (37,8%). Respecto al mismo mes de la campaña anterior, se reducen un 17% los niveles de existencias. Las existencias son 32% inferiores a la media de las cuatro últimas campañas.
- Las exportaciones de aceite de oliva en los dos meses transcurridos de la campaña 23/24 se estiman en 113.700 tn, cantidad inferior a la de la campaña anterior.
- Las importaciones de aceite de oliva en los dos meses transcurridos de la campaña 23/24 se estiman en 36.300 tn, cantidad similar a la de la campaña anterior.
- Las salidas netas de aceite en los primeros meses de la campaña 23/24 son de 115.134,6 tn.

- El consumo en el mercado interior aparente es de 30.000 tn en el mes de noviembre. Respecto al mismo mes del año anterior desciende el consumo un 34,5%.

Los precios medios en origen del aceite de oliva y de girasol (en €/100 kg) en el mes de diciembre 23 son los siguientes:

Categoría	Precio medio €/100 kg
Oliva virgen extra	827,90
Oliva virgen	684,13
Oliva lampante	704,24
Oliva refinado	730,90
Orujo crudo	239,12
Orujo refinado	293,83
Girasol	106,55
Girasol oleico	114,56

Incremento mensual del 5,5% (+43,32 €/100 kg) en los precios en origen del aceite de oliva virgen extra, del 7,21% (47,45 €/100 kg) en los precios del aceite lampante. Los precios del aceite de oliva virgen y de oliva refinado son similares a los del mes anterior. Incremento anual del 60% en las cotizaciones del aceite de oliva virgen extra, del 45% en las cotizaciones de aceite de oliva virgen y del 77% en las cotizaciones del aceite de oliva refinado. Descenso anual del 30-38% en los precios del aceite de girasol. Los precios medios, en el mes de diciembre 23, del aceite de oliva (en €/100 kg), en los principales productores comunitarios (España, Grecia e Italia), son los siguientes:

Aceite	España	Italia	Grecia
Virgen extra	827,9	896,5	844,4
Virgen	684,1	767,5	597,5
Lampante	704,2	617	710
Refinado	730,9	759,5	-
Orujo refinado	293,8	368,5	-

## MERCADOS GANADEROS

### Vacuno

Los precios comunitarios UE (27) del vacuno en la última semana (52/23) del mes de diciembre 23 son los siguientes:

- Añojos (AR3): 497,35 €/100 kg canal
- Hembras (ER3): 507,38 €/100 kg canal
- Terneros/as (ZR3): 514,37 €/kg canal
- Vacas (DO3): 381,39 €/100 kg canal

Leves incrementos mensuales de los precios del vacuno en el mercado comunitario, del 1,12% en las canales de las hembras, del 0,63% en las canales de añojos y del 0,73% en las canales de vacas. Las cotizaciones del vacuno en España en la misma semana son las siguientes:

- Añojos (AR3): 502,51 €/100 kg canal
- Hembras (ER): 532,76 €/100 kg canal
- Terneros/as (ZR): 522,95 €/kg canal
- Vacas (DO): 343,53 €/100 kg canal

Comportamiento dispar de las cotizaciones en el mercado interior español, incremento mensual del 3,67% (18,84 €/100 kg) en las cotizaciones de las hembras y descenso del 1,84% (-6,43 €/100 kg) en las cotizaciones de las vacas. Las exportaciones anuales extra-comunitarias de vacuno, hasta el mes de septiembre 23, alcanzan las 718.995 tn en peso canal, descenso interanual del 0,5%. De este volumen, 160.988 tn corresponden a las exportaciones de animales vivos, incremento interanual del 15,5% y 383.872 tn a las exportaciones de carne de vacuno, descenso interanual del 2,1%. Los principales destinos de las exportaciones son el Reino Unido, 276.517 tn (38,5%), Turquía, 65.172 tn (9,1%), Israel, 38.569 tn (5,4%) y Bosnia, 32.930 tn (4,6%). Las importaciones comunitarias en el mismo periodo han sido de 266.864 tn en peso canal, descenso interanual del 11,2%.

### Ovino

Los precios comunitarios del ovino en la última semana del mes de diciembre 23 (52/23) son los siguientes:

- Ovino pesado (> 13 kg/canal): 790,99 €/100 kg canal)
- Ovino ligero (≤ 13 kg/canal): 840,97 €/100 kg canal.

Descenso mensual del 0,3% en las cotizaciones del ovino pesado y del 1,3% en las cotizaciones del ovino ligero. Las cotizaciones en el mercado español se sitúan a 916,4 €/100 kg canal los corderos ligeros y 867,04 €/100 kg canal los corderos pesados, descenso mensual del 5,8% y 6,1% respectivamente. Las exportaciones anuales extracomunitarias de carne de ovino/caprino en el año 23, hasta el mes de septiembre del 23, alcanzan las 79.265 tn en peso canal, de las que 43.324 tn corresponden a las exportaciones de animales vivos y el resto, 35.941 tn a las de carne. Descenso interanual del 13% en las exportaciones extracomunitarias de carne de ovino/caprino. Los principales destinos de las exportaciones de ovino/caprino son Jordania (16.047 tn), el Reino Unido (14.219 tn) y Arabia Saudí (11.420 tn). Las importaciones de ovino/caprino en el mismo periodo han sido de 129.211 tn en peso canal, incremento interanual del 5%. Los principales proveedores comunitarios de carne de ovino/caprino son el Reino Unido (66.538 tn) y Nueva Zelanda (55.008 tn).

Las exportaciones españolas de ovino/caprino en el año 2023, hasta el mes de septiembre, alcanzan las 23.126 tn, de las que 12.754 tn corresponden a las exportaciones de animales vivos y 9.848 tn, a las exportaciones de carne. Incremento interanual del 7% en las exportaciones de animales vivos y descenso del 20% en las exportaciones de carne de ovino/caprino.

### Porcino

Los precios comunitarios del porcino en la UE (27) en la última semana (52/23) del mes de diciembre 23 son los siguientes:

- Categoría (S): 211,88 €/100 kg canal
- Categoría (E): 211,5 €/100 kg canal
- Lechón: 76,6 €/ud 20 kg

Incremento mensual del 3,7% en el precio del lechón (2,72 €/ud base 20 kg).

Los precios de las canales de porcino se mantienen en cotizaciones similares a las del mes anterior. Los precios comunitarios de las canales de **porcino** se sitúan un 3,3% por encima del año anterior y los del lechón se han elevado un 20,7%. Los precios medios del cerdo en España se sitúan en 208,21 €/100 kg canal (Categoría S), 199,7 €/100 kg canal (Categoría E) y 82,49 €/ud el lechón. Leve descenso mensual (0,1%-0,4%) en las canales de porcino y ascenso del 9,7% en las cotizaciones del lechón en el mercado interior español. Las exportaciones anuales extra-comunitarias de porcino (en peso canal), hasta el mes de septiembre del 23, alcanzan las 3.164.760 tn, de las que 2.249.600 tn corresponden a las exportaciones de carne y productos cárnicos y el resto, 915.160 tn corresponden a grasas y despojos. Descenso interanual del 24,5% en las exportaciones de productos cárnicos. Las exportaciones a China alcanzan un volumen de 865.825 tn, un 19% inferiores a las del año anterior. Las exportaciones al Reino Unido alcanzan un volumen de 671.278 tn, un 21% superiores a las del mismo periodo del año anterior. Respecto al resto de destinos, se produce una caída generalizada en los volúmenes de las exportaciones.

Destino	Tn	Var. anual
Japón	278.515	-22%
Filipinas	218.246	-41%
Corea del Sur	171.756	-32%
Australia	69.651	-45%
Vietnam	87.454	+26%

Las exportaciones españolas de productos porcinos en el año 23, hasta el mes de septiembre 23, alcanzan las 994.100 tn, en peso canal, caída del 21,4% (-271.433 tn).

### Pollo y huevos

El precio medio del pollo en la UE (27) se sitúa, en la última semana del mes de diciembre (52/23), a 261,32 €/100 kg, leve descenso mensual del 0,2%. Los precios en España se sitúan a 243,02 €/100 kg, incremento mensual del 0,4% y las cotizaciones en el mercado español se sitúan un 11,2% por encima de las del mismo mes del año anterior. Desde el comienzo del año 2023, se ha ido reduciendo

el diferencial de las cotizaciones españolas con el precio medio comunitario, que en el mes de diciembre es del 7,5%. Las cotizaciones del pollo en los mercados internacionales se sitúan a 255,96 €/100 kg en los EE.UU. y 138,47 €/100 kg en Brasil. Las exportaciones anuales extra-comunitarias de carne de aves en la UE (27), hasta el mes de septiembre del 23, alcanzan 1.475.090 tn, peso canal (descenso interanual del 1,8%). Los principales destinos de las exportaciones son el Reino Unido (566.505 tn/38,4%), Ghana (111.436 tn/7,6%), Congo (72.079 tn/4,9%) y Ucrania (67.372 tn/4,6%). Las importaciones en el mismo periodo alcanzan las 692.145 tn peso canal, incremento interanual del 7,5%. Los principales proveedores comunitarios son Brasil (225.497 tn/32,6%), Ucrania (186.220 tn/26,9%), el Reino Unido (120.786 tn/17,5%) y Tailandia (119.512 tn/17,3%). El precio medio del huevo en la UE (27), en la última semana del mes de diciembre (52/23), se sitúa a 229,36 €/100 kg. Leve incremento mensual del 0,6% de las cotizaciones que se sitúan un 7,2% por debajo de las del mismo mes del año anterior. Los precios en España se sitúan a 201,75 €/100 kg (para los huevos de jaula), los huevos de gallinas criadas en suelo cotizan a 223,01 €/100 kg y los huevos camperos a 237,91 €/100 kg. Las cotizaciones en los mercados internacionales (Clase A, medio L/M) se sitúan:

País	Precio medio (€/100 kg)
UE 27	228,77
EE.UU.	301,5
Brasil	138,47
India	105,1

Las exportaciones anuales extra-comunitarias de huevos y ovoproductos, hasta el mes de septiembre del 23, alcanzan las 236.204 tn (en peso de huevo equivalente), descenso interanual del 8,1%. Los principales destinos de las exportaciones son el Reino Unido (103.819 tn/44,9%), Japón (42.462 tn/17,4%) y Suiza (28.468 tn/12,3%). Las importaciones en el mismo periodo alcanzan las 68.684 tn (en peso de huevo equivalente), que se duplican (+105%) respecto al mismo periodo del año anterior. El 60,3% del total de las importaciones proceden de Ucrania (41.387 tn).

## CONSEJO AGRÍCOLA DE LA UE

### Consejo agrícola de la UE

Los ministros de agricultura de la UE se reunieron el 11 de diciembre en Bruselas en la que ha sido la última sesión bajo la presidencia española. En contra de lo que esperaba la presidencia, los ministros no se llegó a ningún consenso para la propuesta de reglamento sobre las plantas obtenidas mediante nuevas técnicas de selección genómicas (NTG). En cuanto a la propuesta sobre el uso sostenible de fitosanitarios, que el Parlamento Europeo ha rechazado, una mayoría de ministros parecen estar dispuestos a seguir con los debates para adoptar una posición común al respecto.

En la reunión se trataron los siguientes puntos, en el orden del día:

- **Reglamento relativo a los vegetales obtenidos con determinadas nuevas técnicas genómicas:**

No hay consenso para la adopción de la propuesta realizada por la presidencia española. Los países que se oponen al documento presentado por la presidencia del consejo, quieren que los estados miembros puedan prohibir el cultivo de todas las plantas obtenidas mediante NTG en sus territorios y un etiquetado específico para que el consumidor tenga la información pertinente sobre el uso de vegetales NTG de categoría 2. Por su parte, la Comisión de agricultura del parlamento europeo quiere flexibilizar las medidas de trazabilidad aplicadas a las plantas NTG y se posiciona en contra de adoptar medidas en el etiquetado de los productos en los que se utilicen plantas NTG 2. También considera que se debe prohibir las patentes de plantas NTG. Acorde con el documento por la presidencia el reglamento se aplicará a:

- 1) Vegetales **obtenidos** con NTG;
- 2) Alimentos que contengan vegetales obtenidos con NTG, se compongan de ellos o se hayan producido a partir de ellos, o

que contengan ingredientes producidos a partir de vegetales obtenidos con NTG;

- 3) Piensos que contengan vegetales obtenidos con NTG, se compongan de ellos o se hayan producido a partir de ellos;

- 4) Productos, distintos de alimentos y piensos, que contengan vegetales obtenidos con NTG o se compongan de ellos

Se establecen dos categorías de vegetales NTG, los de categoría 1, que son los que “cumplen los criterios de equivalencia con vegetales convencionales que figuran en el anexo I y no incluye la resistencia a los herbicidas entre los rasgos que se pretende se transmitan por la modificación genética” y los de categoría 2, “vegetal obtenido con NTG que no sea un vegetal obtenido con NTG de categoría 1”. Las normas que se aplican a los OMG en la legislación de la Unión no se aplicarán a los vegetales obtenidos con NTG de categoría 1 que cumplan la condición del artículo 4, apartado 1, ni a sus productos obtenidos con NTG. Las normas que se aplican a los OMG en la legislación de la Unión, en la medida en que no estén excluidas por el presente Reglamento, se aplicarán a los vegetales obtenidos con NTG de categoría 2 y a los productos obtenidos con NTG de categoría 2. En cuanto al etiquetado de productos obtenidos con NTG de categoría 2, la propuesta de reglamento especifica que “el etiquetado de los productos obtenidos con NTG de categoría 2 autorizados también podrá mencionar el rasgo o los rasgos transmitidos por la modificación genética, tal como se especifique en el consentimiento o la autorización con arreglo a las secciones 2 o 3 del capítulo III del presente Reglamento. Cuando se recurra a esta disposición, la etiqueta mencionará todos los rasgos del vegetal obtenido con NGT de cate-

goría 2 transmitidos por la modificación genética.”

- **Reglamento sobre uso sostenible de los productos fitosanitarios (Informe de situación):** Aunque el parlamento europeo ha rechazado en bloque la propuesta de reglamento sobre el uso sostenible de fitosanitarios, los estados miembros **quieren** elaborar una propuesta alternativa por parte de la comisión, y que continúen las negociaciones bajo el periodo de la presidencia belga. Los principales escollos que impiden un acuerdo son las definiciones de zonas sensibles, las condiciones de utilización de drones para la aplicación de fitosanitarios y, sobre todo, los objetivos nacionales de reducción en la utilización de fitosanitarios.
- **Balance del primer año de ejecución de los planes estratégicos de la PAC:** La presidencia española envió una nota informativa sobre el balance del primer año de ejecución de los planes estratégicos de la PAC. La aplicación no ha estado exenta de dificultades. En primer lugar, han surgido las complicaciones intrínsecas a una reforma que ha traído consigo novedades significativas y en la que se ha dispuesto de poco tiempo para incorporarlas a la legislación nacional y difundirlas entre los posibles beneficiarios. Sin embargo, a estas circunstancias, que ya se habían tenido en cuenta, se han sumado una situación complicada del mercado, con unos precios elevados de los insumos y una alta volatilidad e incertidumbre en los precios de venta, y unas circunstancias meteorológicas difíciles, especialmente a raíz de una sequía que se extendió por gran parte de la UE, entre otras adversidades. Por último, la situación de inflación que se está viviendo en la UE supone que en la práctica se esté mermando la ayuda a la renta que ofrecen las ayudas directas de la PAC. Se ha recibido el informe de la Comisión (publicado el 24 de noviembre de 2023), en el que se indica cómo los planes aprobados contribuyen a los objetivos específi-

cos de la PAC y que, en general, representan un avance sin precedentes en las aspiraciones medioambientales de esta política. El informe también señala algunos aspectos a los que se deberá hacer un seguimiento minucioso si se quieren conseguir mejoras durante su ejecución. En el informe se reflexiona asimismo sobre cómo la PAC no puede ser el único instrumento de respuesta a las diversas necesidades y sobre cómo deben movilizarse otras fuentes de financiación. Además, en la reunión del Comité Especial de Agricultura del 9 de octubre, pusimos de manifiesto que la aplicación de una reforma de esta magnitud mediante planes de la amplitud de los aprobados exige que se hagan sucesivas adaptaciones para garantizar la consecución de los objetivos y velar por que los perceptores finales de las medidas puedan beneficiarse de las intervenciones programadas. Los Estados miembros trasladaron a la Comisión sus inquietudes por la extraordinaria complejidad de las primeras experiencias de modificación de los planes. La Comisión ha tomado nota y ha estado trabajando en esta cuestión durante los últimos meses, y recientemente ha propuesto formas de simplificar este proceso. Por último, los días 29 y 30 de noviembre, los directores de los planes estratégicos de la PAC se reunieron en Madrid y cambiaron impresiones no solo sobre estos aspectos, sino también sobre la importancia de evaluar los planes y, consecuentemente, nuestra política. La evaluación es un ejercicio fundamental para proporcionar información a los responsables políticos, así como para mostrar a los beneficiarios los resultados de los esfuerzos que hemos pedido a la hora de formular los requisitos de las diferentes intervenciones, y de esta manera informar a la sociedad de lo que la PAC devuelve respecto a los impuestos con los que se financia. En vista del análisis anterior, la Presidencia desea conocer la valoración de los ministros respecto a los aspectos que, dada la

experiencia de cada país, querían destacar, matizar y/o corregir y si hay más elementos que se deberían tener en cuenta en la evaluación sobre la aplicación de la nueva PAC. En el debate del consejo agrícola, los estados miembros pusieron de manifiesto la complejidad de la aplicación de la nueva PAC, la necesidad de una mayor flexibilidad en la aplicación de las normas y una mayor simplificación en los procesos de modificación de los planes estratégicos nacionales.

- **Bienestar animal: reglamento “relativo a la protección de los animales durante el transporte”:**

Las normas vigentes en la UE para el transporte de **animales** tienen 20 años. Ya no reflejan las realidades actuales, los últimos conocimientos y consejos científicos, los objetivos de sostenibilidad o las preocupaciones legítimas de nuestros ciudadanos en lo que respecta al bienestar animal. Por lo tanto, la propuesta de la Comisión se centra en cuatro cuestiones clave, vitales para garantizar el buen bienestar animal en el transporte:

- Reducción de la duración de los viajes. En los **viajes** largos, los animales deberán ser descargados para períodos de descanso, alimentación y abrevadero. Se aplicarán normas especiales a los animales destinados al sacrificio y a los animales vulnerables, como los terneros no destetados y las hembras preñadas.
- Espacios mínimos para los animales, que se incrementarán y se adaptarán en función de cada especie.
- El transporte de animales en temperaturas extremas estará sujeto a condiciones estrictas, el transporte se realizará por la noche si las temperaturas superan los 30°, Del mismo modo, cuando las temperaturas sean inferiores a 0°C, será necesario cubrir los vehículos de carretera y controlar la circulación de aire en el compartimento de los

animales para proteger a los animales de la exposición al viento helado **durante** el viaje, y cuando las temperaturas sean inferiores a -5°C, además de medidas anteriores el tiempo de viaje no excederá las 9 horas.

- Se endurecerán las normas para la exportación de animales vivos desde la Unión, incluidos mejores controles para garantizar mejor el cumplimiento de las normas de bienestar de la UE hasta el destino.

Las medidas propuestas por la Comisión, fueron bien acogidas por los ministros de agricultura.

- **Excepción a la BCAM 7 y a la BCAM 8 en el año 2024 (información de la delegación rumana):**

La delegación rumana, con el apoyo de Bulgaria, Hungría, Italia, Letonia, Polonia y Eslovaquia, vuelven a proponer a la Comisión la suspensión de las normas de condicionalidad sobre los barbechos y la rotación de cultivos para el año 2024. En el documento se precisa que la decisión debe tomarse teniendo en cuenta los siguientes aspectos:

- La seguridad alimentaria: En situaciones de crisis, como las climáticas acompañadas de un conflicto fronterizo inmediato y una crisis económica prolongada, garantizar la seguridad alimentaria se convierte en una prioridad fundamental. Las exenciones a la aplicación de las BCAM 7 y 8 permitirían a los agricultores la flexibilidad necesaria para centrarse en la producción de alimentos básicos.
- Prácticas agrícolas sostenibles: Las derogaciones podrían seguir garantizando las actividades agrícolas según las prácticas habituales, evitando la adopción de prácticas que maximicen los ingresos a expensas de la protección del medio ambiente.
- Renta de los agricultores: la excepción podría permitir a los agricultores adaptarse mejor a los



riesgos climáticos y a los cambios del mercado, protegiendo así sus ingresos aumentando la producción de cultivos demandados en el mercado y reduciendo las pérdidas debidas a condiciones adversas. Para muchos agricultores, las tierras agrícolas son la principal fuente de ingresos y restringir su uso puede conducir a una reducción de los ingresos y a dificultades financieras. Esto garantizaría implícitamente la continuación de la actividad agrícola de los agricultores afectados.

La posición de la Comisión sobre este punto no ha variado, y sigue siendo reticente y el comisario de agricultura considera que la situación de los mercados es diferente a la que se registraba cuando se aprobó la excepción a las normas de condicionalidad y que la incertidumbre sobre la disponibilidad de alimentos no es la misma.

- **Preparar la agricultura europea para la adhesión de Ucrania a la UE (Información de la delegación polaca):** En el documento presentado, la delegación polaca explica que las próximas negociaciones de adhesión previstas se llevarán a cabo en el contexto de una poderosa presión sin precedentes sobre el sector agroalimentario, provocada por una serie de perturbaciones graves e imprevistas en el mercado mundial de alimentos causadas, entre otras cosas, por la pandemia de COVID-19, la aparición de fenómenos meteorológicos extremos y guerras en la vecindad inmediata de la UE. Por lo tanto, deben tomarse las medidas necesarias para garantizar que una mayor ampliación de la UE no dé lugar a una reducción de la rentabilidad de la producción agrícola, a la despoblación de las zonas rurales y al abandono de la agricultura en los actuales Estados miembros de la UE. Estamos convencidos de que la futura adhesión de los nuevos Estados miembros a la UE traerá, al igual que las ampliaciones anteriores, beneficios significativos, tanto para los países adherentes como para

los actuales Estados miembros de la UE, sólo si se cumplen las siguientes condiciones:

- Las negociaciones de adhesión garantizarán la protección de las explotaciones familiares, que son y deben seguir siendo la base del sistema agrícola de la UE;
- Se garantizará en todo momento la protección de los intereses de los agricultores y otros actores del sector agroalimentario de los Estados miembros de la UE, en particular de los países vecinos candidatos a la UE y de los países con una importante contribución del sector agroalimentario a la economía. etapa de las negociaciones de adhesión;
- Las condiciones límite que deberán cumplir los países adherentes garantizarán condiciones justas para el funcionamiento del sector agroalimentario de la UE y para la comercialización en el mercado interior de la UE de productos originarios de esos países;
- Todos los Estados miembros participarán en las disposiciones adoptadas por la Comisión Europea en cada fase de las negociaciones de adhesión;
- Los acuerdos llevados a cabo por la UE, con los países candidatos al ingreso en la UE, irán precedidos de una evaluación exhaustiva del impacto de la adhesión en la agricultura de la UE, el sector agroalimentario y la posición de la UE en el comercio internacional.

El comisario de agricultura, comentó que se han iniciado el trabajo para valorar las consecuencias de la adhesión de ucrania a la UE. Las conclusiones de este trabajo se someterán a debate durante la presidencia belga del consejo, en el primer semestre de 2024.

- **El futuro de la alimentación y la agricultura: convergencia externa (información de la delegación eslovaca):** La delegación eslovaca

(apoyada por las delegaciones de Bulgaria, Estonia, Letonia, Lituania, Polonia y Rumanía) indica que teniendo en cuenta el informe presentado por la Comisión al Parlamento Europeo y al Consejo sobre el resumen de los planes estratégicos de la PAC para 2023-2027 con el objetivo de evaluar los esfuerzos conjuntos y la ambición colectiva para lograr el impacto general de la PAC, quisiéramos llamar la atención sobre uno de los objetivos de la reforma de la PAC, en particular, continuar con la plena convergencia exterior. A pesar de las ambiciones de revisiones pasadas de la PAC, no ha sido posible llegar a una distribución justa del apoyo de la PAC en forma de pagos directos a todos los agricultores europeos. Incluso en 2027, los pagos directos por hectárea en algunos Estados miembros no alcanzarán el 90% de la media de la UE. Por lo tanto, pedimos la reapertura de los debates para acelerar la plena convergencia exterior entre los Estados miembros. Son necesarios esfuerzos adecuados para reducir la brecha en los pagos directos por hectárea, ya que estos contribuyen a la seguridad alimentaria, la lucha contra el cambio climático, la protección de la biodiversidad y los recursos naturales y el mantenimiento de la actividad agrícola en todas las áreas geográficas, además de abordar los problemas retos de mantenimiento del empleo en las zonas rurales, relevo generacional y despoblación rural. Los indicadores históricos que

determinaron originalmente el nivel de pagos se están volviendo menos importantes en el contexto del panorama agrícola cambiante y las condiciones económicas cambiantes. La pandemia de COVID-19 ha puesto de relieve la necesidad de un enfoque más flexible y activo para apoyar a nuestros agricultores. La delegación eslovaca pide a la Comisión que refuerce la posición de los agricultores, mediante la plena convergencia exterior de los pagos directos, garantizando así un nivel justo de ingresos de los beneficiarios y contribuyendo a la estabilización de los ingresos del sector y evaluar el impacto de la divergencia persistente de los pagos directos sobre los agricultores de la UE en relación con todos los desafíos a los que se enfrentan.

- **Embargo a los cereales rusos:** Letonia pidió que se prohíban en la UE las importaciones de cereales procedentes de Rusia. Según su análisis, entre enero y noviembre de 2023 las importaciones en la UE de cereales (trigo, centeno, evada y maíz) de origen ruso habría aumentado un 29% respecto al año 2022. En torno al 28% de las importaciones de trigo y maíz transitan por Letonia, a precios inferiores a los del mercado interior, lo que ocasiona graves perjuicios a sus agricultores. Según los datos del USDA (Departamento de agricultura de los EE.UU.) el precio del trigo panificable ruso se sitúa a 222 €/tn frente a los 232 €/tn en la UE y 228 €/tn del trigo argentino.

## Legislación Agraria

Diciembre 2023

### BOLETÍN OFICIAL DE NAVARRA

N.º 250

1 de diciembre de 2023

- Resolución 172/2023, de 3 de noviembre, del director general de Agricultura y Ganadería, por la que se aprueba la convocatoria para la concesión de dos becas de postgraduado a disfrutar en la Sección de Producción y Sanidad Vegetal del Departamento de Desarrollo Rural y Medio Ambiente. Identificación BDNS: 725129. Página 39894.

N.º 256

12 de diciembre de 2023

- Orden Foral 46/2023, de 21 de noviembre, del consejero de Desarrollo Rural y Medio Ambiente, por la que se aprueban las normas para la convocatoria y selección de entidades colaboradoras que participarán en el tratamiento de ayudas por cuenta del Departamento de Desarrollo Rural y Medio Ambiente, en el periodo 2024-2027. Página 40263.

- Resolución 18/2023, de 15 de noviembre de 2023, del director general de Desarrollo Rural, por la que se modifica la Resolución 1/2023, de 10 de enero, del director general de Desarrollo Rural, en la que se establecen las normas que regulan las ayudas a las actividades de formación profesional y adquisición de competencias para el periodo 2023-2025, y se aprueba la convocatoria de ayudas para el año 2024. Identificación BDNS: 727543. Página 40281.

N.º 261

19 de diciembre de 2023

- Resolución 715E/2023, de 30 de octubre, del director general de Fomento Empre-

sarial, por la que se aprueba la convocatoria de la subvención "Bonos Impulsa de Internacionalización 2024". Identificación BDNS: 724366. Página 41181.

N.º 263

21 de diciembre de 2023

- Resolución 717E/2023, de 30 de octubre, del director general de Fomento Empresarial, por la que se aprueba la convocatoria de 2024 de Ayudas para la Promoción Exterior complementaria al programa ICEX Next del ICEX. Identificación BDNS: 724770. Página 41555.

- Resolución 754E/2023, de 31 de octubre, del director general de Fomento Empresarial, por la que se aprueba la convocatoria de 2024 de la subvención para la internacionalización agrupada de empresas navarras. Identificación BDNS: 724722. Página 41566.

- Resolución 302E/2023, de 17 de noviembre, del director general de Desarrollo Rural, por la que se aprueban las bases reguladoras y convocatoria plurianual de las submedidas 7119.02.02 "Ejecución de la EDLP: grupos de acción local", 7119.03 "Actividades de cooperación entre grupos de acción local" y 7119.04 "Gestión, seguimiento, evaluación y animación de los grupos de acción local", en el marco del PEPAC 2023-2027 en Navarra. Identificación BDNS: 712835. Página 41581.

## BOLETÍN OFICIAL DEL ESTADO

N.º 287

1 de diciembre de 2023

- Resolución de 23 de noviembre de 2023, de la Dirección General de Producciones y Mercados Agrarios, por la que se publica el Convenio con la Asociación Nacional de Cría y Engorde del Caracol, para impulsar y promocionar el sector helicícola. Página 160326.

N.º 290

5 de diciembre de 2023

- Orden APA/1304/2023, de 23 de noviembre, por la que se extiende el acuerdo de la Organización Interprofesional para Impulsar el Sector Cunicola, al conjunto del sector y se fija la aportación económica obligatoria, para realizar acciones de fomento del consumo y mejora de la imagen de la carne de conejo y apoyo a la mejora de la producción, la competitividad, la vertebración, la transparencia y la internacionalización de sector durante tres años. Página 161832.

N.º 292

7 de diciembre de 2023

- Orden APA/1314/2023, de 1 de diciembre, por la que se dispone la inclusión de diversas variedades de distintas especies en el Registro de Variedades Comerciales. Página 162878.

- Orden APA/1315/2023, de 1 de diciembre, por la que se dispone la cancelación de la inscripción de diversas variedades de distintas especies en el Registro de Variedades Comerciales. Página 162880.

- Orden APA/1316/2023, de 1 de diciembre, de corrección de errores de la Orden APA/1168/2023, de 20 de octubre, por la que se dispone la inclusión de diversas variedades de distintas especies en el Registro de Variedades Comerciales. Página 162881.

N.º 293

8 de diciembre de 2023

- Resolución de 1 de diciembre de 2023, de la Dirección General de Desarrollo

Rural, Innovación y Formación Agroalimentaria, por la que se publica la tercera Adenda al Convenio con la Sociedad Mercantil Estatal de Infraestructuras Agrarias, SA, en relación con las obras de modernización y consolidación de regadíos, y declaradas de interés general. Página 163319.

N.º 294

9 de diciembre de 2023

- Resolución de 1 de diciembre de 2023, de la Dirección General de Desarrollo Rural, Innovación y Formación Agroalimentaria, por la que se publica el Convenio con la Sociedad Mercantil Estatal de Infraestructuras Agrarias, SA, en relación con las obras de modernización de regadíos del "Plan para la mejora de la eficiencia y la sostenibilidad en regadíos" incluido en el Plan de Recuperación, Transformación y Resiliencia de la economía española. Fase III. Página 163668.

- Resolución de 1 de diciembre de 2023, de la Dirección General de Desarrollo Rural, Innovación y Formación Agroalimentaria, por la que se publica la Adenda al Convenio con la Sociedad Mercantil Estatal de Infraestructuras Agrarias, SA, en relación con las obras de modernización de regadíos del "Plan para la mejora de la eficiencia y la sostenibilidad en regadíos" incluido en el Plan de Recuperación, Transformación y Resiliencia de la economía española. Fase II. Página 163699.

- Orden APA/1322/2023, de 4 de diciembre, por la que se modifica la Orden de 28 de octubre de 1994 por la que se aprueba el Reglamento Técnico de Control de la Producción y Comercialización de Plantones de Hortalizas y Material de Multiplicación de Hortalizas distinto de las semillas. Página 163841.

N.º 297

13 de diciembre de 2023

- Extracto de la Orden de 27 de noviembre de 2023 por la que se convocan subvenciones a programas plurirregionales de formación dirigidos a los profesionales del medio rural para el ejercicio 2024. Página 60630.

N.º 298

14 de diciembre de 2023

- Anuncio de la Secretaria de Estado de Medio Ambiente sobre la resolución de ampliación del plazo para la presentación de solicitudes previsto en la orden TED/919/2023, de 21 de julio, por la que se modifican las bases reguladoras de la orden TED/934/2022, de 23 de septiembre, por la que se aprueban las bases reguladoras de la concesión de ayudas por concurrencia competitiva para la elaboración de proyectos de mejora de la eficiencia del ciclo urbano del agua y la primera convocatoria de subvenciones (2022) en concurrencia competitiva de proyectos de mejora de la eficiencia del ciclo urbano del agua (PERTE digitalización del ciclo del agua), en el marco del plan de recuperación, transformación y resiliencia; y se acuerda la segunda convocatoria de subvenciones (2023). Página 60863.

- Anuncio de la Secretaria de Estado de Medio Ambiente sobre la resolución de ampliación del plazo para la presentación de solicitudes previsto en la orden TED/918/2023, de 21 de julio, por la que se aprueban las bases reguladoras de la concesión de ayudas por concurrencia competitiva para la elaboración de proyectos de digitalización de comunidades de usuarios de agua para regadío en el marco del plan de recuperación, transformación y resiliencia (PERTE digitalización del ciclo del agua), y se aprueba la convocatoria del año 2023. Página 60865.

N.º 302

19 de diciembre de 2023

- Resolución de 13 de diciembre de 2023, de la Subsecretaría, por la que se publica la segunda Adenda al Convenio entre la Entidad Estatal de Seguros Agrarios, O.A., y la Agrupación Española de Entidades Aseguradoras de los Seguros Agrarios Combinados, para la ejecución de los Planes de Seguros Agrarios Combinados en el ejercicio 2023. Página 167606.

N.º 304

21 de diciembre de 2023

- Resolución de 13 de diciembre de 2023, de la Dirección General de Sanidad de la Producción Agraria y Bienestar Animal, por la que se modifica la Orden APA/1251/2020,

de 21 de diciembre, por la que se establecen medidas específicas de protección en relación con la lengua azul. Página 169260.

N.º 305

22 de diciembre de 2023

- Resolución de 20 de diciembre de 2023, de la Entidad Pública Empresarial Instituto para la Diversificación y Ahorro de la Energía, M.P., por la que se publica la Resolución de 20 de diciembre de 2023, por la que se amplía el presupuesto del Programa de ayudas para la realización de actuaciones de eficiencia energética en explotaciones agropecuarias, regulado por el Real Decreto 149/2021, de 9 de marzo. Página 170117.

N.º 308

26 de diciembre de 2023

- Resolución de 15 de diciembre de 2023, de la Dirección General de Producciones y Mercados Agrarios, por la que se da publicidad a la de 11 de diciembre de 2023, por la que se aprueba el programa de cría de la Raza Bovina Asturiana de los Valles. Página 171798.

N.º 310

28 de diciembre de 2023

- Real Decreto-ley 8/2023, de 27 de diciembre, por el que se adoptan medidas para afrontar las consecuencias económicas y sociales derivadas de los conflictos en Ucrania y Oriente Próximo, así como para paliar los efectos de la sequía. Página 172622.

- Real Decreto 1177/2023, de 27 de diciembre, por el que se modifican diversos reales decretos dictados para la aplicación en España de la Política Agrícola Común. Página 172874.

- Resolución de 18 de diciembre de 2023, de la Dirección General de Producciones y Mercados Agrarios, por la que se aprueban en 2023 las limitaciones a las autorizaciones de nuevas plantaciones y las restricciones de autorizaciones de replantación en la DOCa Rioja para 2024, 2025 y 2026, y se da publicidad a las decisiones adoptadas en 2023 por las comunidades autónomas sobre las recomendaciones de limitación de autorizaciones de nueva plantación y de restricciones a las autorizaciones de replantación en el ámbito de

las DOPs que se ubiquen en su territorio para 2024. Página 173749.

- Resolución de 18 de diciembre de 2023, de la Dirección General de Producciones y Mercados Agrarios, por la que se fija, para el año 2024, la superficie que se podrá conceder para autorizaciones de nuevas plantaciones de viñedo a nivel nacional. Página 173752.

N.º 311

29 de diciembre de 2023

- Orden APA/1398/2023, de 26 de diciembre, por la que se fija para el año 2024 la renta de referencia. Página 176086.

- Orden APA/1406/2023, de 26 de diciembre, por la que se definen los bienes y los rendimientos asegurables, las condiciones técnicas mínimas de cultivo, el ámbito de aplicación, los periodos de garantía, las fechas de suscripción y los precios unitarios del seguro de explotaciones de cereza comprendido en el cuadragésimo quinto Plan de Seguros Agrarios Combinados. Página 176725.

- Resolución de 27 de diciembre de 2023, de la Subsecretaría, por la que se publica el Acuerdo de Consejo de Ministros de 27 de diciembre de 2023, por el que se aprueba

el cuadragésimo quinto Plan de Seguros Agrarios Combinados. Página 176746.

- Orden DCA/1413/2023, de 22 de diciembre, por la que se aprueban las bases reguladoras para la concesión de subvenciones para proyectos audiovisuales en materia de protección y derechos de los animales. Página 176926.

N.º 313

30 de diciembre de 2023

- Orden HFP/1414/2023, de 27 de diciembre, por la que se aprueban las normas sobre los gastos subvencionables de los programas financiados por el Fondo Europeo de Desarrollo Regional y del Fondo de Transición Justa para el período 2021-2027. Página 177023.

- Orden HFP/1415/2023, de 28 de diciembre, por la que se aprueba el modelo 379 "Declaración informativa sobre pagos transfronterizos" y se determinan la forma y procedimiento para su presentación. Página 177035.

- Orden ISM/1417/2023, de 29 de diciembre, por la que se regula la gestión colectiva de contrataciones en origen para 2024. Página 177065.

## BOLETÍN OFICIAL DE LA UNIÓN EUROPEA

Nº L

4 de diciembre de 2023

- Decisión de Ejecución (UE) 2023/2725 de la Comisión, de 29 de noviembre de 2023, relativa a determinadas medidas de emergencia en relación con la viruela ovina y la viruela caprina en determinados Estados miembros y por la que se derogan las Decisiones de Ejecución (UE) 2023/2067 y (UE) 2023/2470 [notificada con el número C(2023) 8351].

Nº L

5 de diciembre de 2023

- Reglamento de Ejecución (UE) 2023/2701 de la Comisión, de 4 de diciembre 2023, por el que se concede una autorización de la Unión para el biocida único EuLA hidralime 23 de conformidad con el Reglamento (UE) nº 528/2012 del Parlamento Europeo y del Consejo.

- Reglamento de Ejecución (UE) 2023/2703 de la Comisión, de 4 de diciembre de 2023, por el que se concede una autorización de la Unión para el biocida único EuLA oxilime 23 de conformidad con el Reglamento (UE) nº 528/2012 del Parlamento Europeo y del Consejo.

Nº L

6 de diciembre de 2023

- Reglamento de Ejecución (UE) 2023/2742 de la Comisión, de 30 de noviembre de 2023, relativo a la apertura para 2024 del contingente arancelario aplicable a la importación en la Unión de determinadas mercancías originarias de Noruega que resultan de la transformación de productos agrícolas regulados por el Reglamento (UE) nº 510/2014 del Parlamento Europeo y del Consejo.

- Reglamento de Ejecución (UE) 2023/2755 de la Comisión, de 5 de diciembre de 2023, por el que se modifican los anexos V y XIV del Reglamento de Ejecución (UE) 2021/404 en lo que concierne a las entradas correspondientes a Canadá, al Reino Unido y a los Estados Unidos en las listas de terceros países desde los que se autoriza la entrada en

la Unión de partidas de aves de corral, productos reproductivos de aves de corral y carne fresca de aves de corral y de aves de caza.

Nº L

7 de diciembre de 2023

- Reglamento de Ejecución (UE) 2023/2727 de la Comisión, de 30 de noviembre de 2023, por el que se concede una autorización de la Unión para el biocida único PPC Chlorine liquid.

Nº L

8 de diciembre de 2023

- Reglamento de Ejecución (UE) 2023/2732 de la Comisión, de 7 de diciembre de 2023, relativo a la autorización de un preparado de una mezcla de *Macleaya cordata* como aditivo para piensos destinado a todas las especies de aves de corral de engorde (titular de la autorización: Phytobiotics Futterzusatzstoffe GmbH).

- Reglamento de Ejecución (UE) 2023/2733 de la Comisión, de 7 de diciembre de 2023, relativo a la autorización de un preparado de diclazuril (Coxiril) como aditivo para piensos destinado a pollitas criadas para puesta y faisanes (titular de la autorización: Huvepharma NV) y por el que se corrige el Reglamento de Ejecución (UE) 2015/46.

- Reglamento de Ejecución (UE) 2023/2734 de la Comisión, de 7 de diciembre de 2023, relativo a la autorización de un preparado de *Saccharomyces cerevisiae* DBVPG 48 SF como aditivo para piensos destinado a caballos, rumiantes lecheros y porcinos (titular de la autorización: Mazzoleni S.p.A.).

- Reglamento de Ejecución (UE) 2023/2736 de la Comisión, de 7 de diciembre de 2023, relativo a la autorización de un preparado de *Bacillus velezensis* NITE BP-01844 como aditivo para piensos destinado a todas las especies de aves de corral de engorde, pollitas criadas para puesta, pavos criados para reproducción, especies menores de aves de corral criadas para puesta o para reproducción y aves ornamentales (titular de la autorización: Toa Biopharma Co., Ltd).

## LEGISLACIÓN AGRARIA

---

Nº L

11 de diciembre de 2023

- Reglamento de Ejecución (UE) 2023/2743 de la Comisión, de 8 de diciembre de 2023, por el que se modifican el Reglamento de Ejecución (UE) 2018/2019 en lo que respecta a determinados vegetales para plantación de *Quercus petraea* y *Quercus robur* originarios del Reino Unido y el Reglamento de Ejecución (UE) 2020/1213 en lo que respecta a las medidas fitosanitarias para la introducción de esos vegetales para plantación en el territorio de la Unión.

- Reglamento de Ejecución (UE) 2023/2745 de la Comisión, de 8 de diciembre de 2023, por el que se establecen normas para la aplicación del Reglamento (UE) 2022/2379 del Parlamento Europeo y del Consejo en lo relativo a las estadísticas sobre producción animal.

- Reglamento de Ejecución (UE) 2023/2747 de la Comisión, de 8 de diciembre de 2023, que modifica el Reglamento de Ejecución (UE) 2022/1391, por el que se concede una autorización de la Unión para la familia de biocidas Lactic acid based products-CID Lines NV de conformidad con el Reglamento (UE) nº 528/2012 del Parlamento Europeo y del Consejo.

Nº L

12 de diciembre de 2023

- Decisión de Ejecución (UE) 2023/2778 de la Comisión, de 7 de diciembre de 2023, por la que se modifica el anexo de la Decisión de Ejecución (UE) 2023/2447 sobre medidas de emergencia en relación con los brotes de gripe aviar de alta patogenicidad en determinados Estados miembros [notificada con el número C(2023) 8711].

Nº L

14 de diciembre de 2023

- Reglamento de Ejecución (UE) 2023/2773 de la Comisión, de 13 de diciembre de 2023, por el que se corrige el Reglamento de Ejecución (UE) 2022/128 en lo que respecta a determinadas disposiciones relativas al FEAGA y al FEADER sobre los métodos de auditoría, el control de las transacciones y la declaración de gestión.

- Reglamento de Ejecución (UE) 2023/2791 de la Comisión, de 13 de diciembre de 2023, por el que se modifica el Reglamento de Ejecución (UE) 2020/1988 en lo relativo a las cantidades que pueden importarse en el marco de determinados contingentes arancelarios para la carne de ovino y caprino a raíz del Acuerdo entre la Unión Europea y la República de Chile.

Nº L

15 de diciembre de 2023

- Reglamento (UE) 2023/2831 de la Comisión, de 13 de diciembre de 2023, relativo a la aplicación de los artículos 107 y 108 del Tratado de Funcionamiento de la Unión Europea a las ayudas de minimis.

- Reglamento (UE) 2023/2832 de la Comisión, de 13 de diciembre de 2023, relativo a la aplicación de los artículos 107 y 108 del Tratado de Funcionamiento de la Unión Europea a las ayudas de minimis concedidas a empresas que prestan servicios de interés económico general.

- Reglamento de Ejecución (UE) 2023/2782 de la Comisión, de 14 de diciembre de 2023, por el que se establecen los métodos de muestreo y análisis para el control del contenido de micotoxinas en los alimentos y se deroga el Reglamento (CE) nº 401/2006.

- Reglamento de Ejecución (UE) 2023/2783 de la Comisión, de 14 de diciembre de 2023, por el que se establecen los métodos de muestreo y análisis para el control del contenido de toxinas vegetales en los alimentos y se deroga el Reglamento (UE) 2015/705.

- Reglamento de Ejecución (UE) 2023/2785 de la Comisión, de 14 de diciembre de 2023, por el que se modifica el Reglamento de Ejecución (UE) 2021/2325 en lo que respecta al reconocimiento de determinadas autoridades de control y organismos de control a efectos de la importación de productos ecológicos en la Unión.

Nº L

18 de diciembre de 2023

- Decisión de Ejecución (UE) 2023/2749 de la Comisión, de 11 de diciembre de 2023, por la que se establecen las conclu-



siones sobre las mejores técnicas disponibles (MTD), con arreglo a la Directiva 2010/75/UE del Parlamento Europeo y del Consejo sobre las emisiones industriales, para las industrias de mataderos, subproductos animales o co-productos comestibles [notificada con el número C(2023) 8434].

Nº L

19 de diciembre de 2023

- Reglamento de Ejecución (UE) 2023/2802 de la Comisión, de 18 de diciembre de 2023, relativo a la autorización de un preparado de endo-1,4-beta-xilanas producida por *Komagataella phaffii* ATCC PTA-127053 como aditivo para piensos para todas las especies de aves de corral de engorde, de reproducción y criadas para puesta o para reproducción (titular de la autorización: Kemin Europa N.V.)

Nº L

20 de diciembre de 2023

- Reglamento de Ejecución (UE) 2023/2894 de la Comisión, de 19 de diciembre de 2023, que modifica los anexos I y II del Reglamento de Ejecución (UE) 2023/594, por el que se establecen medidas especiales de control de la peste porcina africana.

Nº L

21 de diciembre de 2023

- Reglamento Delegado (UE) 2023/2835 de la Comisión, de 10 de octubre de 2023, por el que se completa el Reglamento (UE) nº 1308/2013 del Parlamento Europeo y del Consejo en lo que respecta a las disposiciones relativas a la importación en los sectores del arroz, los cereales, el azúcar y el lúpulo y se derogan los Reglamentos (CE) nº 3330/94, (CE) nº 2810/95, (CE) nº 951/2006, (CE) nº 972/2006, (CE) nº 504/2007, (CE) nº 1375/2007, (CE) nº 402/2008, (CE) nº 1295/2008, (CE) nº 1312/2008 y (UE) nº 642/2010, (CEE) nº 1361/76, (CEE) nº 1842/81, (CEE) nº 3556/87, (CEE) nº 3846/87, (CEE) nº 815/89, (CE) nº 765/2002, (CE) nº 1993/2005, (CE) nº 1670/2006, (CE) nº 1731/2006, (CE) nº 1741/2006, (CE) nº 433/2007, (CE) nº 1359/2007, (CE) nº 1454/2007, (CE) nº 508/2008, (CE) nº 903/2008, (CE) nº 147/2009, (CE) nº 612/2009, (UE) nº 817/2010, (UE) nº

1178/2010, (UE) nº 90/2011 de la Comisión y el Reglamento de Ejecución (UE) nº 1373/2013 de la Comisión.

- Reglamento de Ejecución (UE) 2023/2834 de la Comisión, de 10 de octubre de 2023, por el que se establecen disposiciones de aplicación del Reglamento (UE) nº 1308/2013 del Parlamento Europeo y del Consejo en lo que se refiere a las importaciones en los sectores del arroz, de los cereales, del azúcar y de los lúpulos.

- Reglamento de Ejecución (UE) 2023/2846 de la Comisión, de 20 de diciembre de 2023, relativo a la autorización del extracto de quebracho colorado santiagueño procedente de *Schinopsis balansae* Engl. o *Schinopsis lorentzii* (Griseb.) Engl. como aditivo para piensos destinado a todas las especies animales.

- Reglamento de Ejecución (UE) 2023/2847 de la Comisión, de 20 de diciembre de 2023, por el que se autoriza la comercialización de biomasa de cultivos celulares de manzana como nuevo alimento y se modifica el Reglamento de Ejecución (UE) 2017/2470.

- Reglamento de Ejecución (UE) 2023/2850 de la Comisión, de 20 de diciembre de 2023, relativo a la autorización de un preparado de endo-1,4-beta-mananasa producida por *Aspergillus niger* CBS 120604 como aditivo para piensos para todas las especies de aves de corral de engorde (titular de la autorización: Kerry Ingredients and Flavours Ltd).

- Reglamento de Ejecución (UE) 2023/2851 de la Comisión, de 20 de diciembre de 2023, por el que se autoriza la comercialización de proteína parcialmente hidrolizada de bagazo de cebada (*Hordeum vulgare*) y de arroz (*Oryza sativa*) como nuevo alimento y se modifica el Reglamento de Ejecución (UE) 2017/2470.

- Corrección de errores del Reglamento de Ejecución (UE) 2020/1201 de la Comisión, de 14 de agosto de 2020, sobre medidas para evitar la introducción y la propagación dentro de la Unión de *Xylella fastidiosa* (Wells et al.) (DO L 269 de 17.8.2020).

Nº L

22 de diciembre de 2023

- Reglamento Delegado (UE) 2023/2896 de la Comisión, de 17 de octubre de 2023, por el que se modifica el Reglamento Delegado (UE) 2016/232 en lo que respecta a determinados requisitos de notificación relacionados con la cooperación entre productores.

- Reglamento Delegado (UE) 2023/2911 de la Comisión, de 16 de octubre de 2023, por el que se corrige la versión sueca del Reglamento Delegado (UE) 2020/2146, que completa el Reglamento (UE) 2018/848 del Parlamento Europeo y del Consejo en lo que respecta a las normas excepcionales de producción aplicables a la producción ecológica.

- Reglamento de Ejecución (UE) 2023/2809 de la Comisión, de 21 de diciembre de 2023, por el que se modifican los anexos V y XIV del Reglamento de Ejecución (UE) 2021/404 por lo que respecta a las entradas correspondientes a Canadá, el Reino Unido y los Estados Unidos en las listas de terceros países desde los que se autoriza la entrada en la Unión de partidas de aves de corral, productos reproductivos de aves de corral y carne fresca de aves de corral y de aves de caza.

- Reglamento de Ejecución (UE) 2023/2886 de la Comisión, de 18 de diciembre de 2023, por el que se modifican los anexos V y XIV del Reglamento de Ejecución (UE) 2021/404 por lo que respecta a las entradas correspondientes al Reino Unido y los Estados Unidos en las listas de terceros países desde los que se autoriza la entrada en la Unión de partidas de aves de corral, productos reproductivos de aves de corral y carne fresca de aves de corral y de aves de caza.

- Reglamento de Ejecución (UE) 2023/2887 de la Comisión, de 20 de diciembre

de 2023, por el que se aprueba una modificación de un término tradicional en el sector vitivinícola con arreglo al artículo 115, apartado 2, del Reglamento (UE) nº 1308/2013 del Parlamento Europeo y del Consejo – Vino generoso de licor.

- Decisión de Ejecución (UE) 2023/2892 de la Comisión, de 18 de diciembre de 2023, por la que se modifica la Decisión de Ejecución (UE) 2023/2725, relativa a determinadas medidas de emergencia en relación con la viruela ovina y la viruela caprina en determinados Estados miembros [notificada con el número C(2023) 9109].

Nº L

29 de diciembre de 2023

- Reglamento (UE) 2023/2880 del Consejo, de 19 de diciembre de 2023, por el que se modifica el Reglamento (UE) 2021/2283 relativo a la apertura y modo de gestión de contingentes arancelarios autónomos de la Unión para determinados productos agrícolas e industriales.

- Reglamento (UE) 2023/2890 del Consejo, de 19 de diciembre de 2023, que modifica el Reglamento (UE) 2021/2278 por el que se suspenden los derechos del arancel aduanero común contemplados en el artículo 56, apartado 2, letra c), del Reglamento (UE) nº 952/2013 sobre algunos productos agrícolas e industriales.

- Decisión de Ejecución (UE) 2023/2913 de la Comisión, de 20 de diciembre de 2023, por la que se modifica el anexo de la Decisión de Ejecución (UE) 2023/2447, sobre medidas de emergencia en relación con los brotes de gripe aviar de alta patogenicidad en determinados Estados miembros [notificada con el número C(2023) 9189].