



---

Nº 442 Noviembre 2023

---

# Coyuntura agraria

CLIMATOLOGÍA

SITUACIÓN DE LOS EMBALSES

SITUACIÓN DE LOS CULTIVOS

SUPERFICIES Y PRODUCCIONES AGRÍCOLAS

PRODUCCIONES GANADERAS

MAQUINARIA AGRÍCOLA

PRECIOS Y MERCADOS

PRECIOS PERCIBIDOS Y PAGADOS

COMERCIO EXTERIOR

NOTICIAS DE ACTUALIDAD DE LA U.E.

LEGISLACIÓN AGRARIA

## Comentario climatológico general

### Noviembre 2023

Noviembre ha resultado ser un mes mayoritariamente muy cálido, aunque aparece el carácter extremadamente cálido en la Ribera baja, en mitad sudoccidental de Tierra Estella y en alguna zona de la comarca Pirenaica. En la vertiente cantábrica el carácter dominante fue el cálido. En cuanto a las precipitaciones, el mes ha resultado mayoritariamente húmedo en la mitad norte y normal en la mitad sur. El agua almacenada en los embalses ha pasado del 50% en que se encontraba el mes pasado hasta al 73% actual.

Las precipitaciones registradas se han situado en torno a los valores medios, ligeramente por encima en la mitad norte y por debajo en la mitad sur, registrando la mayoría de las estaciones valores de entre el 75-125% de los valores medios. El carácter dominante en la mitad norte fue el húmedo, aunque en esta zona aparecen también el carácter muy húmedo y el carácter normal. En la mitad sur el carácter dominante es el normal, apareciendo de forma aislada el húmedo y el seco. En cuanto al año agrícola, hasta la fecha ha resultado mayoritariamente muy húmedo, apareciendo el carácter extremadamente húmedo en la mitad oriental de la comarca Pirenaica y

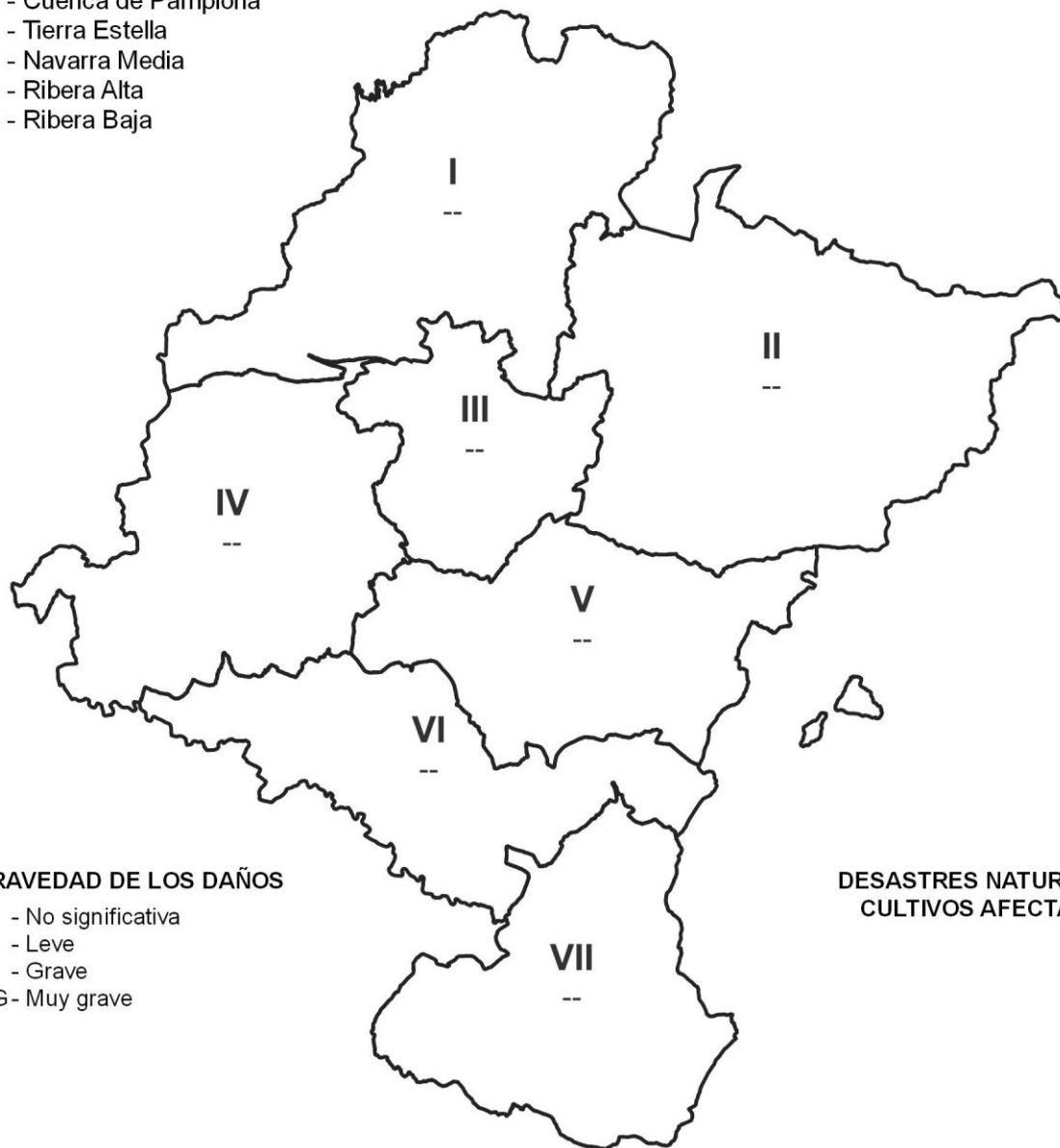
en una amplia zona de Tierra Estella y de la Ribera Alta. En la Comarca Noroccidental domina el carácter húmedo, aunque con amplias zonas en las que aparece el carácter normal. Durante este mes se han generalizado las heladas por toda Navarra.

En cuanto a temperaturas, el mes de noviembre ha resultado mayoritariamente muy cálido salvo en la vertiente Cantábrica donde el mes ha resultado cálido; mientras que en la Ribera Baja, en una amplia zona de Tierra Estella y en alguna zona de la comarca Pirenaica aparece el carácter extremadamente cálido. Las temperaturas han superado los valores medios en toda Navarra, con diferencias que van mayoritariamente entre 1,5 y 2,5°C por encima de la media. La estación que más se ha alejado de los valores medios es Monteagudo (+3,3°C) y las que más se han aproximado a los valores medios han sido Goizueta, Larraona, Cáseda, Eugi y Navascués (+1,3°C).

Las rachas máximas de viento se registraron en Gorramendi (153 km/h el día 1, 144 km/h el día 2 y 128 km/h el día 3 y 121 km/h el día 27), Trinidad de Iturgoien (128 km/h el día 4 y 121 km/h el día 22).

## COMARCAS AGRARIAS DE NAVARRA

- I - Nordoccidental
- II - Pirineos
- III - Cuenca de Pamplona
- IV - Tierra Estella
- V - Navarra Media
- VI - Ribera Alta
- VII - Ribera Baja



### GRAVEDAD DE LOS DAÑOS

- - No significativa
- L - Leve
- G - Grave
- MG- Muy grave

### DESASTRES NATURALES Y CULTIVOS AFECTADOS

# CLIMATOLOGÍA

## Temperaturas

Estación de referencia	Comarca	Área	Datos del mes: Noviembre - 2023*					Datos del mes: Noviembre - 2022					Datos históricos medios							
			Medias de			Días de helada	Temp. Abs.		Medias de			Días de helada	Temp. Abs.		Medias de			Días de helada	Temp. Abs.	
			Máx.	Min.	Media		Máx.	Min.	Máx.	Min.	Media		Máx.	Min.	Media	Máx.	Min.			
Abaurregaina/Abaurrea Alta	2	14	10,8	4,5	7,6	3	18,0	-1,0	10,7	4,5	7,6	4	17,0	0,0	9,2	2,3	5,8	10	22,5	-11,0
Altsasu/Alsasua	1	13	13,8	7,1	10,4	2	20,0	-1,5	13,9	5,8	9,8	2	20,0	-0,5	11,9	4,9	8,4	4	23,5	-7,0
Arróniz	4	38	14,8	8,0	11,4	0	19,6	2,6	14,2	7,4	10,8	0	19,8	4,0	12,7	5,5	9,1	1	23,5	-5,0
Caparroso	6	60	15,9	7,0	11,4	2	21,0	0,0	15,2	6,4	10,8	1	22,0	0,0	13,4	5,0	9,2	4	27,0	-8,0
Carcastillo (La Oliva)	6	60	15,2	7,3	11,2	2	21,5	-1,5	15,5	6,2	10,9	0	22,0	1,0	13,7	5,2	9,4	4	24,6	-8,5
Corella	7	68	16,2	8,1	12,2	0	20,5	1,0	15,3	7,6	11,4	0	21,5	2,0	13,2	6,0	9,6	2	27,0	-5,0
Doneztebe/Santesteban	1	3	16,2	9,4	12,8	0	24,0	4,0	16,9	8,8	12,8	0	24,0	4,0	15,0	6,7	10,8	2	26,0	-8,5
Navascués/Nabaskoze	2	19	14,0	3,8	8,9	3	20,3	-4,5	14,4	3,8	9,1	5	20,7	-1,7	12,7	2,5	7,6	10	25,0	-10,0
Olite/Erriberri	5	50	15,4	7,2	11,3	1	20,0	-0,1	15,1	6,9	11,0	0	20,5	1,0	12,8	5,4	9,1	2	25,0	-7,5
Pamplona/Iruña	3	27	15,0	8,1	11,5	0	20,8	0,4	15,1	7,0	11,1	0	21,3	1,8	12,7	5,6	9,2	2	23,6	-5,0
Yesa	5	54	14,7	6,6	10,7	0	20,3	0,6	14,6	6,3	10,4	0	21,9	0,1	12,9	4,8	8,9	3	25,0	-8,0

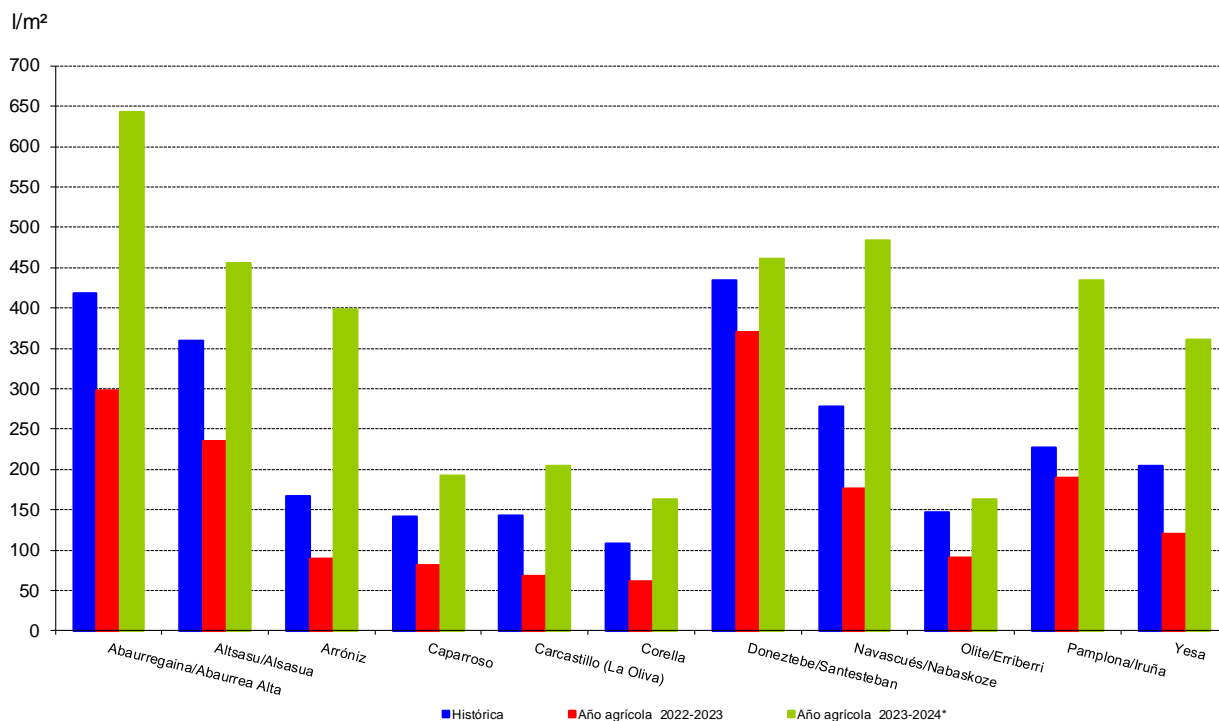
\* Los datos referidos al mes de Noviembre de 2023 son provisionales.

## Pluviometría

Estación de referencia	Comarca	Área	Datos del mes: Noviembre - 2023*				Datos del mes: Noviembre - 2022				Datos históricos medios			
			Precipitac. del mes	Acumulada	Días Precipit.	Preci. Máx. 24h	Precipitac. del mes	Acumulada	Días Precipit.	Preci. Máx. 24h	Precipitac. del mes	Acumulada	Días Precipit.	Preci. Máx. 24h
Abaurregaina/Abaurrea Alta	2	14	250,0	643,5	16	38,0	196,0	297,5	21	29,0	182,5	418,2	15	95,0
Altsasu/Alsasua	1	13	183,4	456,3	17	39,6	159,0	235,1	20	26,9	175,4	359,4	17	86,0
Arróniz	4	38	68,9	397,8	13	16,5	57,4	88,9	17	13,5	72,0	167,1	12	56,0
Caparroso	6	60	42,1	192,7	10	12,5	31,4	80,8	15	7,8	50,9	142,0	13	42,5
Carcastillo (La Oliva)	6	60	44,2	204,5	10	7,8	33,1	68,1	13	12,0	51,0	142,9	11	53,5
Corella	7	68	30,2	162,5	8	11,0	29,4	60,9	12	10,7	39,1	108,6	10	50,3
Doneztebe/Santesteban	1	3	271,5	461,1	18	76,0	253,7	370,1	17	51,0	207,4	433,9	16	94,5
Navascués/Nabaskoze	2	19	114,7	484,5	17	20,0	106,7	175,8	24	20,2	111,4	277,7	15	70,0
Olite/Erriberri	5	50	38,4	162,8	14	6,7	27,3	91,4	21	9,6	53,0	146,3	11	52,3
Pamplona/Iruña	3	27	124,5	434,5	13	28,2	114,8	189,9	16	25,4	100,6	227,2	15	63,0
Yesa	5	54	87,9	360,5	14	32,1	93,7	119,6	17	21,8	79,2	204,7	12	65,0

\* Los datos referidos al mes de Noviembre de 2023 son provisionales.

**Precipitación acumulada a 30 de noviembre de 2023**  
**Año agrícola 2023-2024**



**Precipitaciones acumuladas a 30 de noviembre de 2023**

Estación de referencia	Comarca	Precipitaciones acumuladas			% de 2023-2024 s/.	
		Histórica	Año agrícola 2022-2023	Año agrícola 2023-2024*	Histórica	Año agrícola 2022-2023
Abaurregaina/Abaurrea Alta	II	418,2	297,5	643,5	153,9	216,3
Altsasu/Alsasua	I	359,4	235,1	456,3	127,0	194,1
Arróniz	IV	167,1	88,9	397,8	238,0	447,5
Caparroso	VI	142,0	80,8	192,7	135,7	238,4
Carcastillo (La Oliva)	VI	142,9	68,1	204,5	143,1	300,3
Corella	VII	108,6	60,9	162,5	149,6	266,7
Doneztebe/Santesteban	I	433,9	370,1	461,1	106,3	124,6
Navascués/Nabaskoze	II	277,7	175,8	484,5	174,5	275,6
Olite/Erriberri	V	146,3	91,4	162,8	111,2	178,1
Pamplona/Iruña	III	227,2	189,9	434,5	191,3	228,8
Yesa	V	204,7	119,6	360,5	176,1	301,4

\* En las precipitaciones acumuladas del año 2023 - 2024 los datos utilizados de noviembre son provisionales.

# CLIMATOLOGÍA

## Resumen climatológico del mes de octubre de 2023

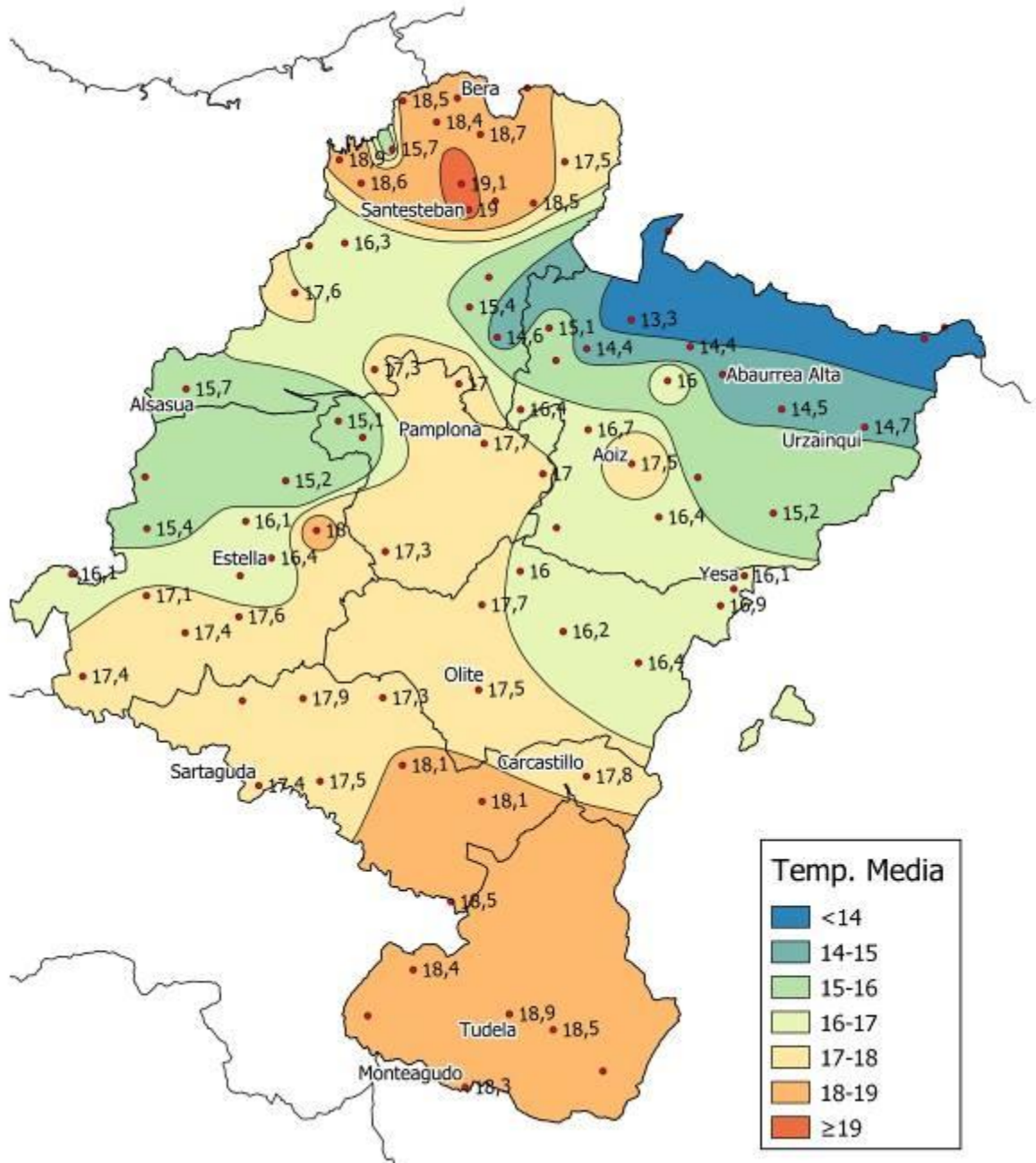
Estación de referencia	Temperaturas					Precipitaciones			
	Valor medio de T. Máximas	Valor medio de T. Mínimas	Máxima absoluta	Mínima absoluta	Valor medio de Medias	Días con T. Mín $\leq 0^\circ$	Precipitación total mes	Días de precipitación	Precipitación máxima en 24h.
Abaurregaina/Abaurrea Alta	18,4	9,7	29,0	3,0	14,0	0	232,5	13	56,0
Alloz/Allotz	23,4	12,5	31,5	6,4	18,0	0	83,5	15	24,0
Altsasu/Alsasua	21,2	10,1	30,0	3,0	15,7	0	128,2	14	29,3
Amillano	20,7	11,5	31,0	7,0	16,1	0	95,5	11	25,0
Andosilla	23,9	11,0	33,0	5,0	17,5	0	57,0	8	30,0
Aoiz/Agoitz	23,5	11,6	32,2	5,4	17,5	0	122,2	11	32,9
Arano	22,3	15,4	31,0	10,0	18,9	0	145,5	15	30,4
Areso	21,7	12,2	31,1	5,1	16,9	0	121,1	14	33,0
Aribe	20,6	8,3	29,0	2,0	14,4	0	188,0	10	40,0
Arizkun	24,0	11,1	33,0	3,5	17,5	0	115,5	10	30,3
Arróniz	22,1	13,2	30,4	7,1	17,6	0	80,9	13	25,2
Artieda	22,7	10,1	32,0	5,0	16,4	0	140,0	11	45,0
Artikutza	20,3	11,2	28,5	5,0	15,7	0	121,0	14	30,1
Aurizberri/Espinal	19,5	7,1	29,8	-0,4	13,3	1	174,2	13	44,6
Azanza	19,6	11,0	28,9	4,3	15,3	0	111,0	12	27,0
Barásoain	23,6	11,8	32,4	6,0	17,7	0	96,7	13	30,5
Belate							161,8	11	48,0
Belzunce	22,3	11,7	31,7	4,7	17,0	0	108,4	12	31,8
Bera	24,7	13,1	33,2	6,0	18,9	0	112,2	13	24,0
Bertiz	23,8	12,6	31,7	5,3	18,2	0	94,2	11	23,2
Betelu	23,5	11,7	31,0	4,5	17,6	0	87,4	15	18,5
Cabanillas	23,9	13,1	31,5	6,0	18,5	0	63,3	11	31,5
Cábrega	22,4	11,7	32,0	5,0	17,1	0	82,5	12	22,4
Cadreita	25,1	12,0	33,5	3,0	18,5	0	54,4	7	22,5
Caparoso	24,0	12,2	33,0	6,0	18,1	0	73,4	11	25,0
Carcastillo (La Oliva)	23,1	12,4	32,5	7,0	17,8	0	62,4	9	18,5
Cáseda	21,5	11,3	30,0	5,0	16,4	0	119,4	12	37,5
Corella	23,1	13,7	31,0	7,5	18,4	0	52,5	9	24,5
Doneztebe/Santesteban	24,4	13,6	33,0	6,0	19,0	0	95,3	11	30,6
Erro	21,0	7,8	28,5	0,5	14,4	0	131,6	15	35,7
Esparza de Salazar/Espartza Zaraitzu	20,7	8,3	30,0	3,0	14,5	0	231,2	16	53,2
Estella-Lizarra	21,8	11,1	29,5	5,0	16,4	0	72,6	11	23,8
Etxalar	23,8	13,7	32,2	7,3	18,7	0	114,7	13	31,6
Eugui	20,4	9,8	28,3	3,9	15,1	0	159,2	15	39,8
Falces	22,6	13,6	30,0	7,8	18,1	0	74,0	13	25,5
Galbarra	20,7	10,0	30,0	4,0	15,4	0	104,7	15	23,4
Genevilla	22,0	10,2	31,4	3,5	16,1	0	107,3	12	25,0
Goizueta	23,3	13,9	33,0	8,0	18,6	0	137,2	14	30,0
Goñi	18,9	11,3	29,0	4,0	15,1	0	142,3	14	39,7
Igúzquiza	22,3	10,1	30,0	4,0	16,2	0	90,3	13	26,5
Ilundáin/Ilundain	22,5	11,5	32,2	5,5	17,0	0	75,8	14	20,6
Iraizotz	21,5	9,2	31,0	1,7	15,4	0	124,7	14	28,2
Irotz	22,4	10,5	32,0	3,0	16,4	0	116,8	12	38,0
Irurita (Baztan)	24,5	12,4	32,9	4,5	18,5	0	108,1	10	29,5
Irurtzun	23,1	11,4	32,0	3,3	17,3	0	120,4	15	26,4
Javier	22,9	10,9	31,7	5,0	16,9	0	79,8	12	20,0
Leire	20,8	11,5	30,0	5,0	16,1	0	136,1	12	40,0
Leitza	20,3	12,3	30,0	5,0	16,3	0	124,6	14	29,2
Lerga	21,2	11,2	30,0	6,0	16,2	0	136,8	13	32,2
Lerín	23,2	12,6	31,6	7,5	17,9	0	61,7	13	24,7
Lesaka	23,5	13,3	32,0	6,0	18,4	0	120,8	15	27,7
Lesaka-San Antón	21,6	15,4	30,5	8,5	18,5	0	136,7	14	32,1
Lezaun	19,9	10,4	29,5	4,0	15,2	0	100,5	13	26,3
Los Arcos	23,4	11,4	31,8	5,9	17,4	0	76,5	13	21,5
Miranda de Arga	22,3	12,3	31,0	7,0	17,3	0	62,0	9	30,0
Monteagudo	24,2	12,4	32,1	7,8	18,3	0	48,8	13	25,0
Navascués/Nabaskoze	21,9	8,5	31,0	2,9	15,2	0	172,1	15	36,5
Olague	20,8	8,5	30,0	1,0	14,6	0	121,5	16	32,9
Olite/Erriberri	23,1	12,0	31,5	5,5	17,5	0	71,4	15	22,6
Olóriz/Oloritz	20,0	11,9	29,0	5,5	16,0	0	107,9	11	27,6
Oroz-Betelu/Orotz-Betelu	22,6	9,4	32,6	2,7	16,0	0	164,0	14	32,0
Pamplona/Iruña	22,8	12,6	31,4	6,5	17,7	0	84,3	11	22,2
Puente la Reina/Gares	23,2	11,3	32,0	6,0	17,3	0	95,4	14	27,8
Sartaguda	23,2	11,6	31,0	5,0	17,4	0	55,3	9	26,5
Sunbilla	24,6	13,5	32,0	6,5	19,1	0			
Tudela	23,9	13,9	32,0	8,0	18,9	0	60,2	10	26,0
Urzainqui/Urzainki	19,8	9,5	30,0	2,0	14,7	0	196,8	14	41,0
Viana	23,0	11,7	31,0	6,0	17,4	0	50,0	12	12,0
Yesa	23,0	11,9	32,0	5,7	17,4	0	90,5	11	28,5
Zalba	23,0	10,5	32,9	2,7	16,7	0	111,8	14	30,9
Zubiri	21,1	9,8	30,0	3,0	15,4	0	143,3	12	44,5

# CLIMATOLOGÍA

## Resumen climatológico del mes de octubre de 2022

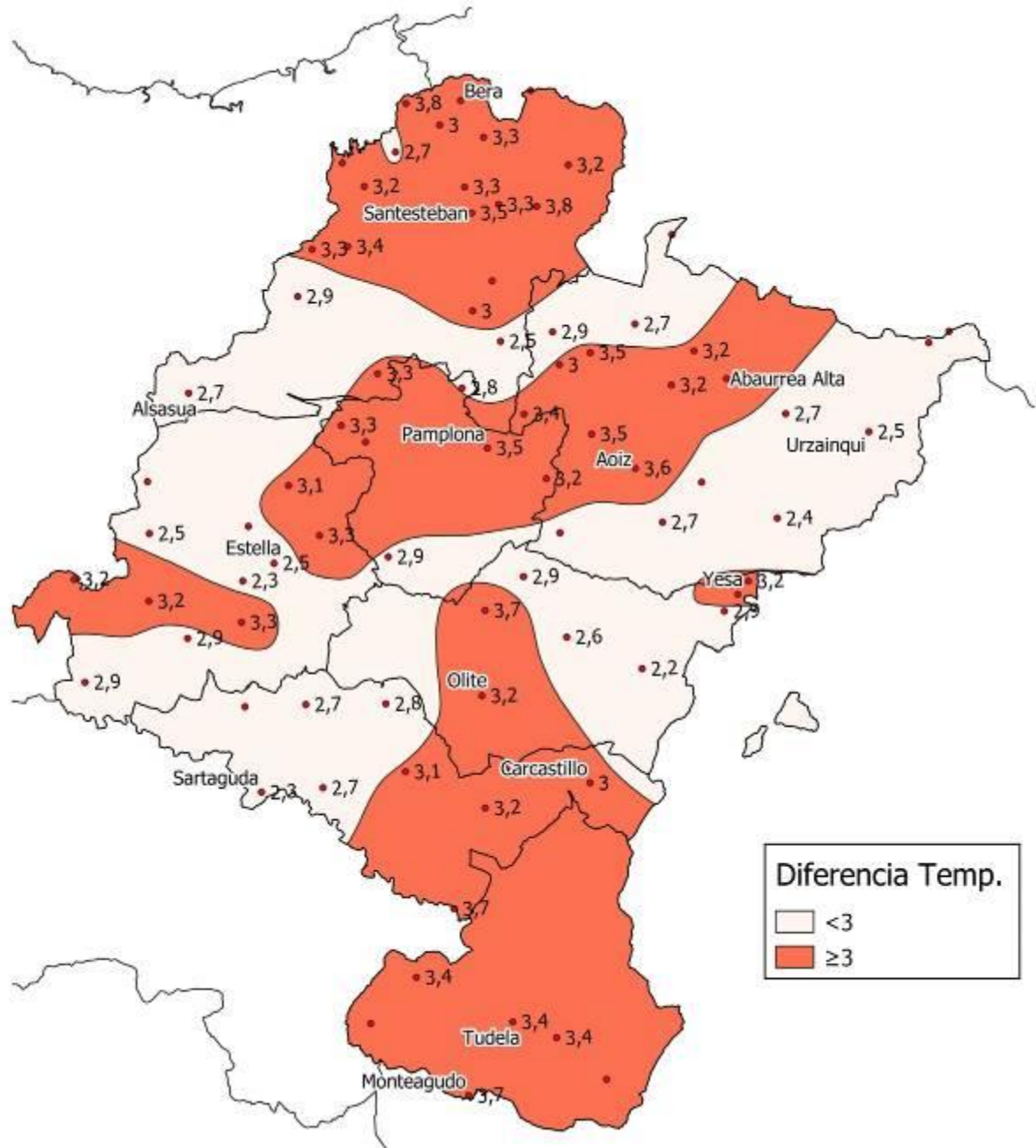
Estación de referencia	Temperaturas					Precipitaciones			
	Valor medio de T. Máximas	Valor medio de T. Mínimas	Máxima absoluta	Mínima absoluta	Valor medio de Medias	Días con T. Mín ≤ 0º	Precipitación total mes	Días de precipitación	Precipitación máxima en 24h.
Abaurregaina/Abaurrea Alta	20,2	10,7	25,0	5,0	15,5	0	30,5	8	11,0
Alloz/Allotz	25,1	13,1	30,1	7,8	19,1	0	31,4	10	9,3
Altsasu/Alsasua	22,6	13,1	27,0	6,5	17,9	0	18,3	11	4,0
Amillano	23,2	11,8	28,0	7,0	17,5	0	21,5	5	9,0
Andosilla	24,9	12,2	31,0	6,0	18,5	0	19,0	2	16,0
Aoiz/Agoitz	25,1	13,0	30,2	7,0	19,1	0	46,9	8	19,0
Arano	21,5	16,1	26,0	10,5	18,8	0	39,8	12	17,7
Areso	22,5	14,0	26,8	7,4	18,3	0	31,8	10	8,2
Aríbe	20,8	9,8	25,0	4,0	15,3	0	56,5	7	29,0
Arizkun	25,0	13,0	29,5	8,5	19,0	0	16,6	15	11,0
Arróniz	23,4	13,8	30,0	8,4	18,6	0	25,4	7	7,0
Artieda	23,4	12,9	28,0	5,0	18,1	0	28,5	6	20,0
Artikutza	21,9	13,2	27,0	8,0	17,6	0	32,4	11	20,5
Aurizberri/Espinal	20,7	9,7	24,9	1,9	15,2	0	47,8	9	17,4
Azanza	20,6	12,2	24,4	6,6	16,4	0	30,0	7	9,0
Barásoain	24,9	12,9	30,2	6,2	18,9	0	16,6	7	9,5
Belate							40,6	8	14,2
Belzunce	24,1	12,5	28,2	6,7	18,3	0	25,8	8	6,0
Bera	25,8	14,5	29,8	9,4	20,1	0	33,5	6	11,6
Bertiz	25,3	13,9	29,5	10,2	19,6	0	19,4	8	8,4
Betelu	24,5	13,7	28,3	7,0	19,1	0	21,0	7	7,5
Buñuel	25,4	13,3	31,6	7,7	19,4	0	6,3	7	3,9
Cabanillas	24,5	13,4	29,0	8,0	18,9	0	6,8	7	4,7
Cábrega	24,0	11,9	31,2	6,0	18,0	0	43,9	10	29,0
Cadreita	26,0	13,1	30,5	7,0	19,5	0	6,5	4	3,6
Caparros	24,5	12,9	30,0	7,0	18,7	0	9,9	8	3,0
Carcastillo (La Oliva)	24,1	12,7	29,5	6,0	18,4	0	22,5	7	9,0
Cáseda	23,3	12,8	28,0	8,0	18,0	0	61,3	9	24,0
Corella	24,0	14,0	30,0	9,0	19,0	0	6,5	7	2,7
Doneztebe/Santesteban	25,6	15,0	30,0	11,0	20,3	0	22,6	8	10,0
Epároz	24,8	10,1	29,0	4,4	17,4	0	26,1	4	19,5
Erro	24,1	10,0	28,7	3,0	17,1	0	38,4	11	12,5
Esparza de Salazar/Espartza Zaraitzu	23,2	9,9	27,6	3,9	16,5	0	41,2	11	15,9
Estella-Lizarra	23,6	12,3	28,4	7,0	17,9	0	28,0	7	8,3
Etxalar	25,1	15,3	29,1	9,5	20,2	0	22,8	11	12,7
Eugi	22,7	10,7	26,5	6,3	16,7	0	39,9	11	13,5
Falces	23,7	14,0	28,5	7,5	18,9	0	9,6	9	2,6
Fitero	24,8	12,1	30,2	6,6	18,5	0	6,3	6	2,0
Galbarra	22,0	10,7	27,5	5,5	16,3	0	18,3	9	5,8
Genevilla	23,4	11,3	28,4	5,4	17,4	0	16,5	5	11,0
Goizueta	23,7	15,1	29,0	10,0	19,4	0	33,3	10	13,0
Goñi	19,9	12,6	25,4	7,8	16,3	0	32,7	10	8,4
Igúzquiza	24,3	11,0	30,0	6,0	17,6	0	23,4	9	6,7
Ilundáin/Ilundain	24,2	13,1	28,5	6,7	18,6	0	85,3	9	41,3
Iraizotz	23,4	11,6	26,9	6,1	17,5	0	25,8	10	8,4
Irotz	25,1	11,1	30,0	7,0	18,1	0	51,5	7	17,0
Irurita (Baztan)	25,8	13,9	30,0	9,5	19,8	0	17,5	11	6,3
Irurtzun	24,6	14,0	28,9	9,0	19,3	0	24,2	10	5,4
Isaba/Izaba Refugio Belagua	17,2	11,1	21,2	4,3	14,2	0	30,6	11	8,1
Javier	25,2	12,5	30,4	6,0	18,9	0	23,7	9	14,5
Larraona	19,7	10,9	25,0	6,0	15,3	0	14,0	10	4,0
Leire	22,9	13,4	28,0	7,0	18,1	0	18,0	7	4,0
Leitza	21,1	13,5	25,0	8,0	17,3	0	30,1	11	9,3
Lerga	22,6	12,7	28,0	8,0	17,7	0	23,1	9	8,2
Lerín	24,5	13,2	31,2	7,3	18,9	0	22,5	8	7,7
Lesaka	24,7	14,3	30,0	9,0	19,5	0	23,7	8	9,9
Lesaka-San Antón	22,4	16,7	27,0	10,0	19,6	0	36,1	8	23,3
Lezaun	21,2	11,4	26,4	7,0	16,3	0	30,8	8	8,6
Los Arcos	25,1	11,3	32,9	4,5	18,2	0	17,0	11	6,5
Luzaide/Valcarlos	24,0	13,6	30,0	9,0	18,8	0	29,4	12	7,5
Miranda de Arga	24,4	12,5	30,0	8,0	18,4	0	49,7	6	18,0
Monreal/Elo	24,4	12,9	28,5	6,5	18,6	0	31,5	9	21,2
Monteagudo	24,9	12,6	29,7	6,8	18,7	0	4,8	4	3,3
Navascués/Nabaskoze	24,5	11,9	29,6	3,4	18,2	0	39,7	8	14,2
Olague	22,5	10,8	26,0	5,0	16,7	0	21,0	10	5,9
Olite/Erriberri	24,0	13,1	29,0	7,0	18,5	0	33,7	9	11,7
Olóriz/Oloritz	21,0	13,5	25,0	7,0	17,3	0	35,7	7	14,0
Oroz-Betelu/Orotz-Betelu	24,8	10,3	29,8	4,3	17,6	0	51,0	7	24,0
Pamplona/Iruña	25,1	13,9	28,8	8,2	19,5	0	53,4	8	28,6
Puente la Reina/Gares	24,8	11,9	30,0	6,0	18,3	0	56,4	9	22,0
Sartaguda	24,3	12,7	30,0	6,0	18,5	0	29,5	6	16,5
Sesma	23,6	13,5	30,0	9,0	18,6	0	32,9	8	9,3
Sunbilla	26,1	15,0	30,0	11,0	20,5	0	23,6	9	10,0
Tudela	24,1	13,6	28,0	8,0	18,9	0	8,3	8	2,0
Urzainqui/Urzainki	21,5	11,0	25,0	5,0	16,2	0	34,1	11	9,1
Viana	24,8	12,4	30,0	8,0	18,6	0	17,0	6	7,0
Yesa	24,6	13,1	29,5	8,0	18,8	0	7,4	7	2,5
Zalba	24,4	12,1	28,6	6,1	18,2	0	67,7	11	34,5
Zubiri	22,9	10,9	28,0	5,0	16,9	0	47,6	7	16,5
Zugarramurdi	25,6	15,8	30,5	9,6	20,7	0	15,3	6	7,0

Temperatura Media (°C). Octubre 2023

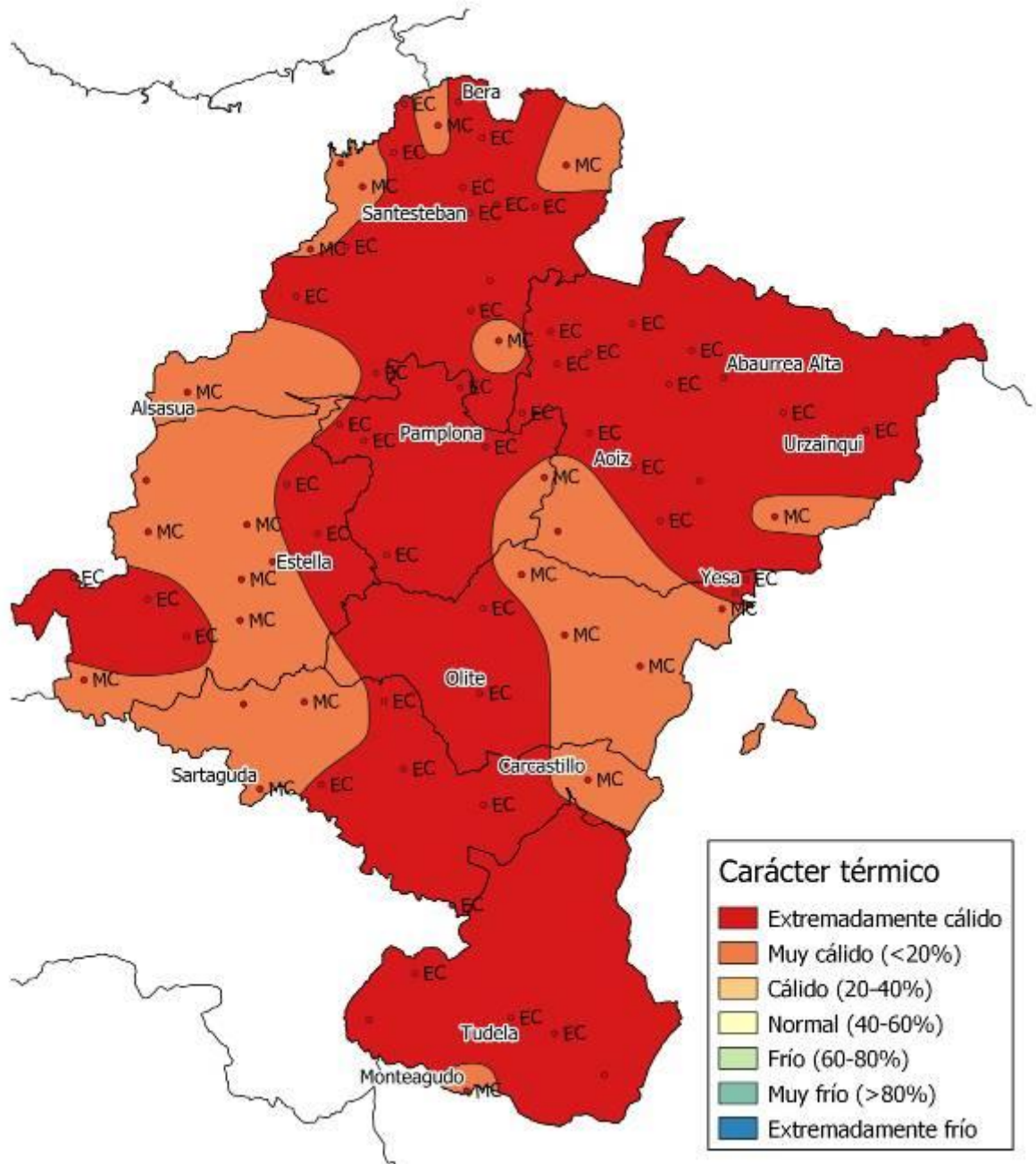




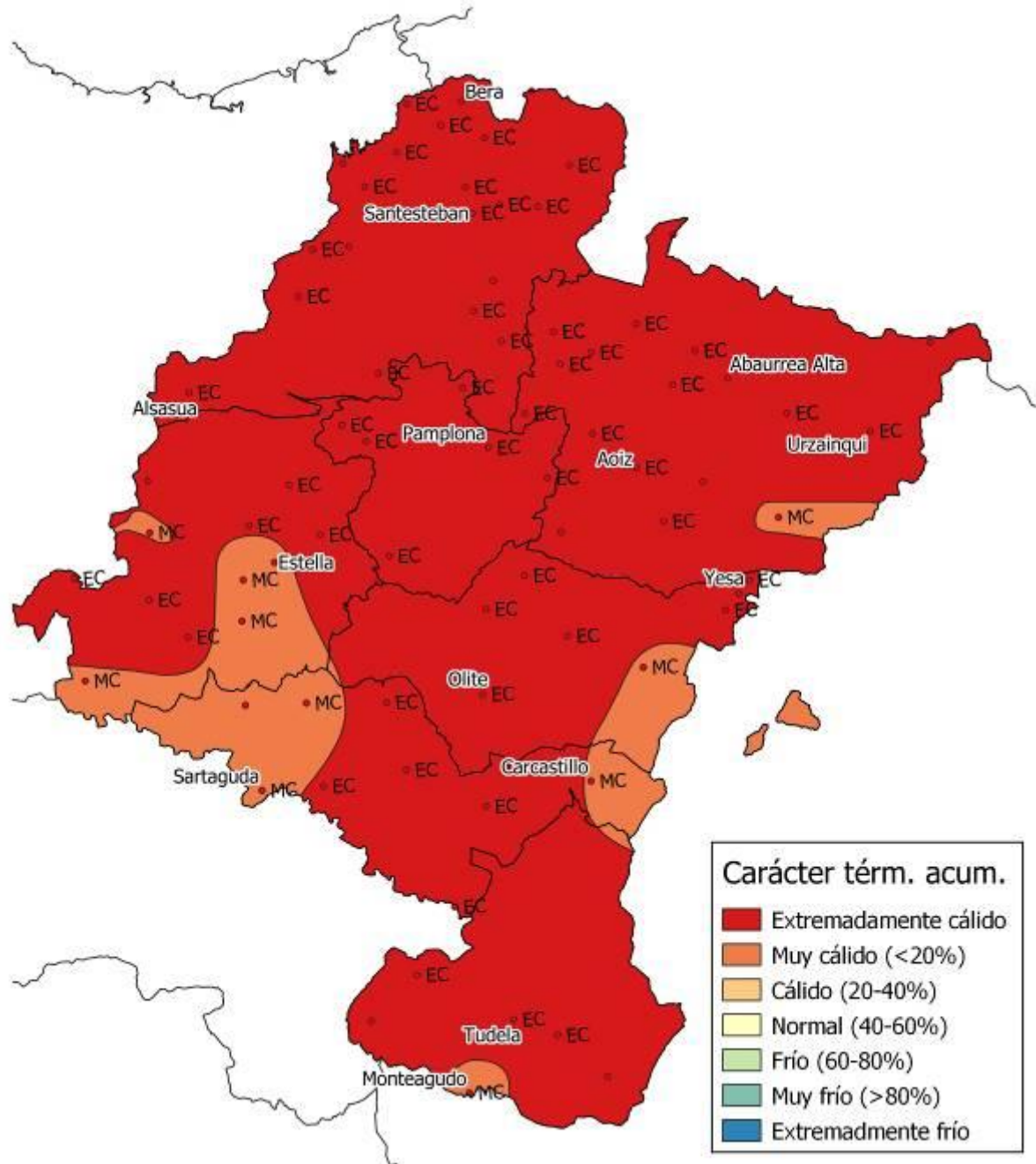
**Diferencia de Temperatura Media (°C) respecto a la Media Histórica. Octubre 2023**



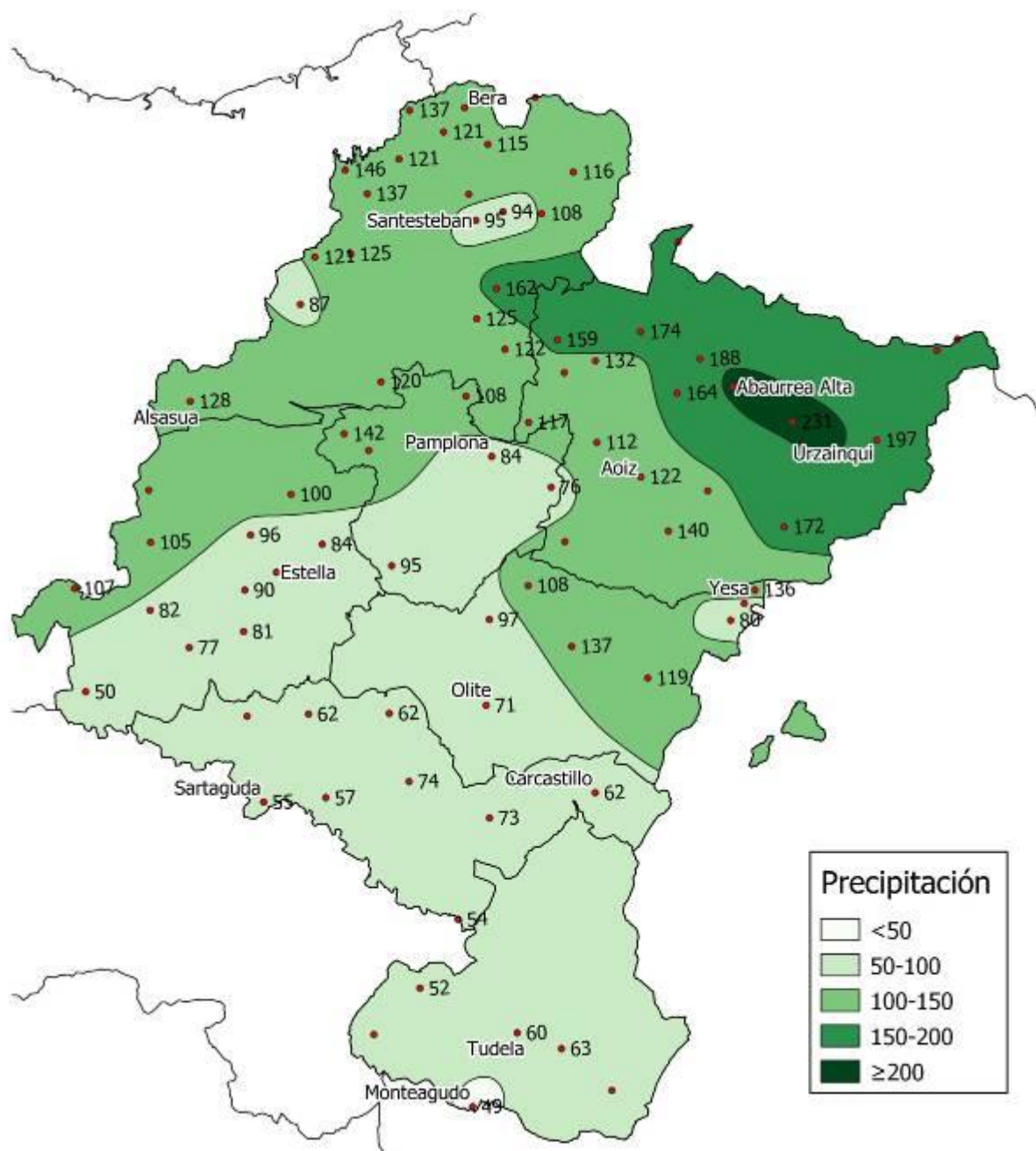
Análisis de frecuencias de temperatura. Octubre 2023



**Análisis de frecuencias de temperatura acumulada.  
Período desde el 1 de Septiembre hasta el 31 de octubre de 2023**

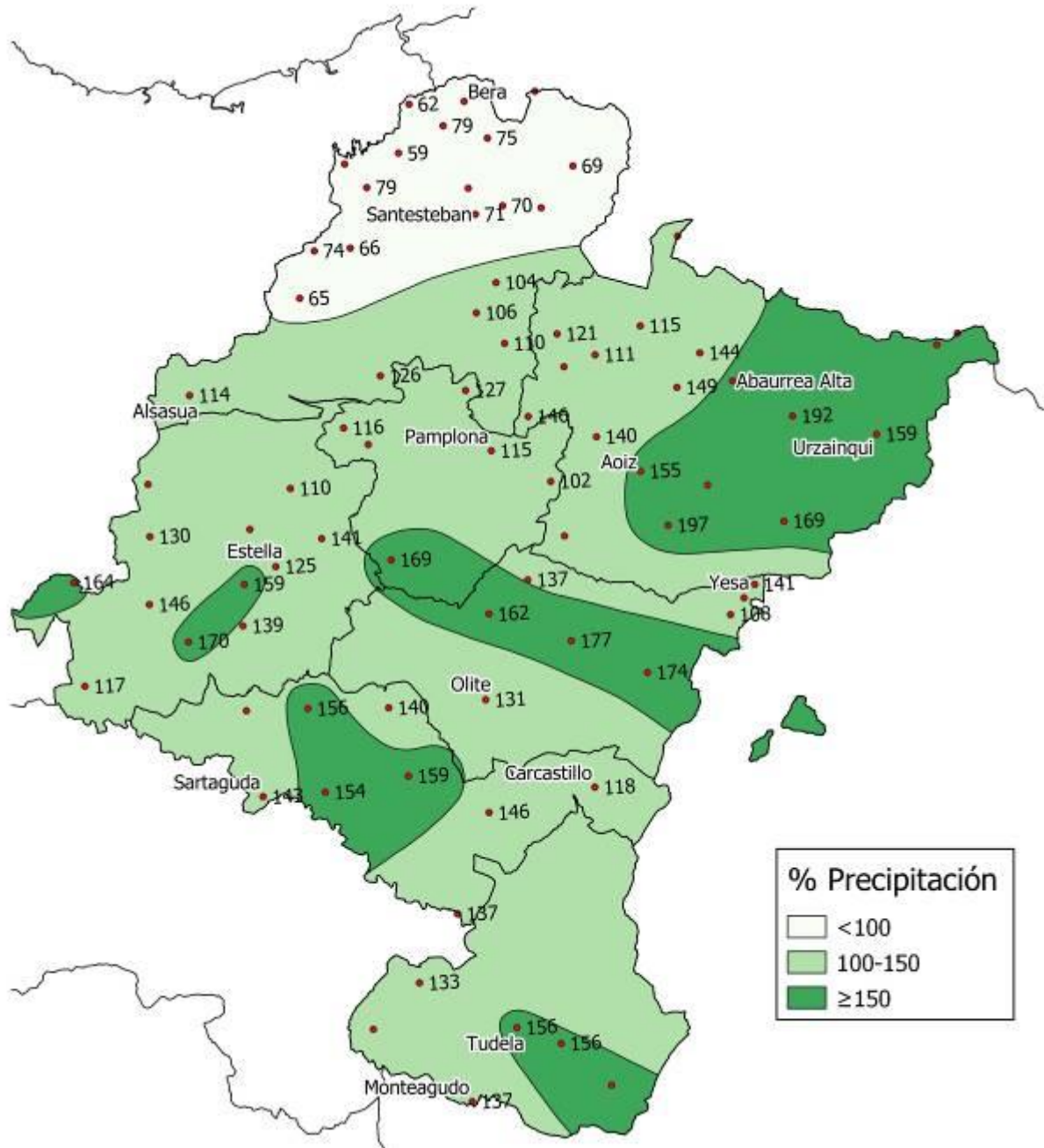


Precipitación (en mm.). Octubre 2023



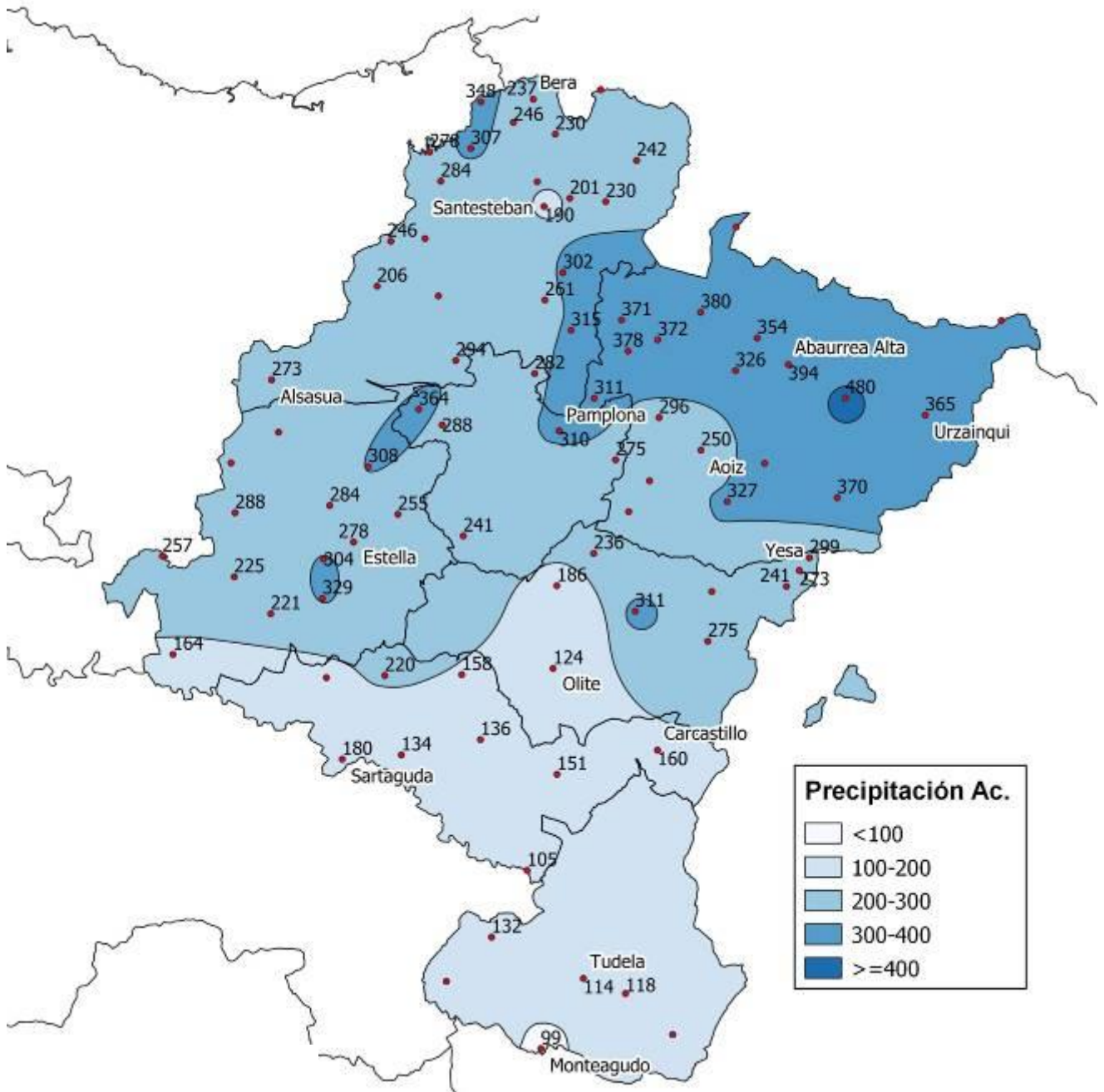


### Porcentaje de precipitación respecto a la Media Histórica. Octubre 2023

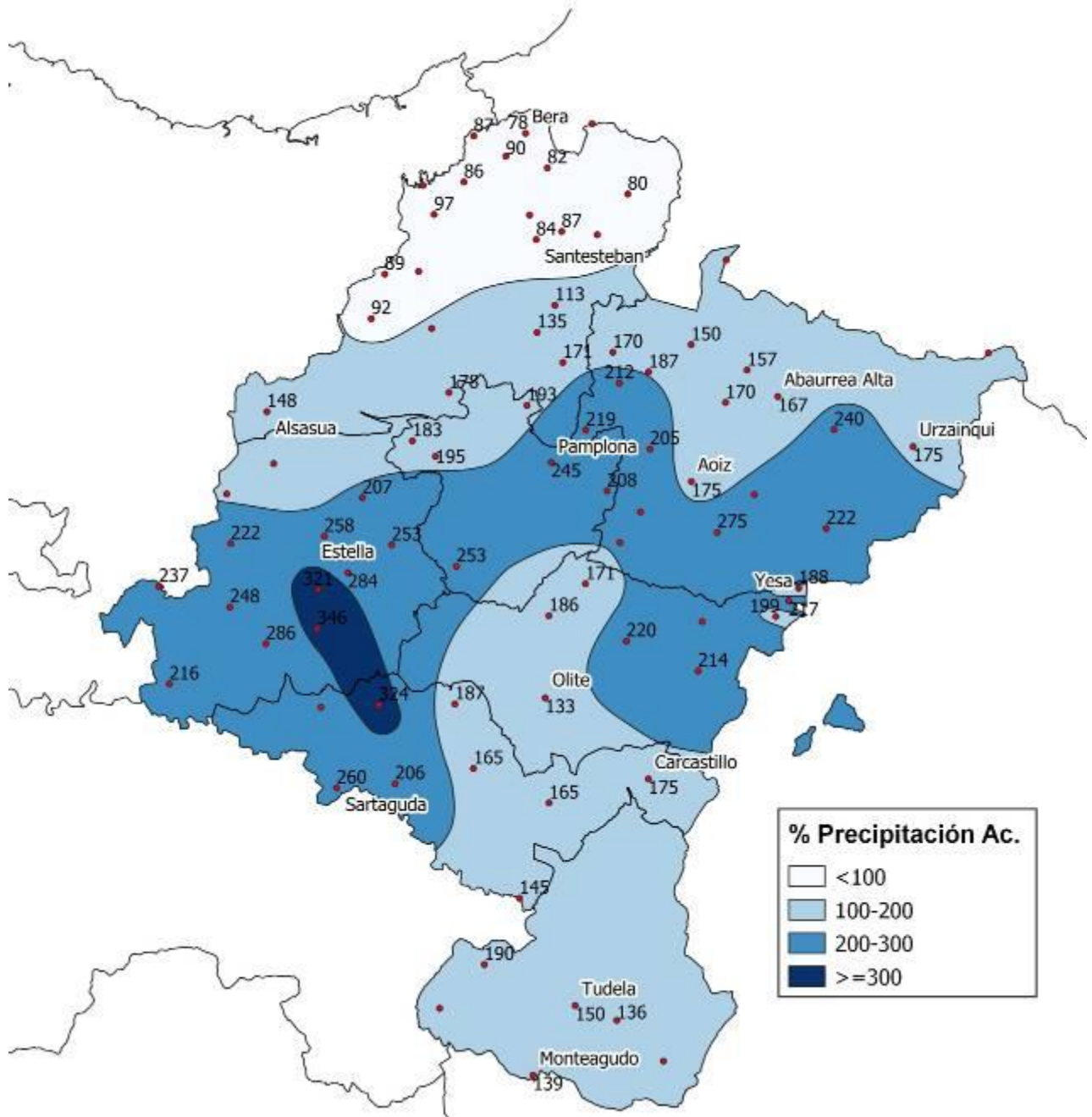




**Precipitación acumulada (en mm.) desde el 1 de Septiembre hasta el 31 de Octubre de 2023**

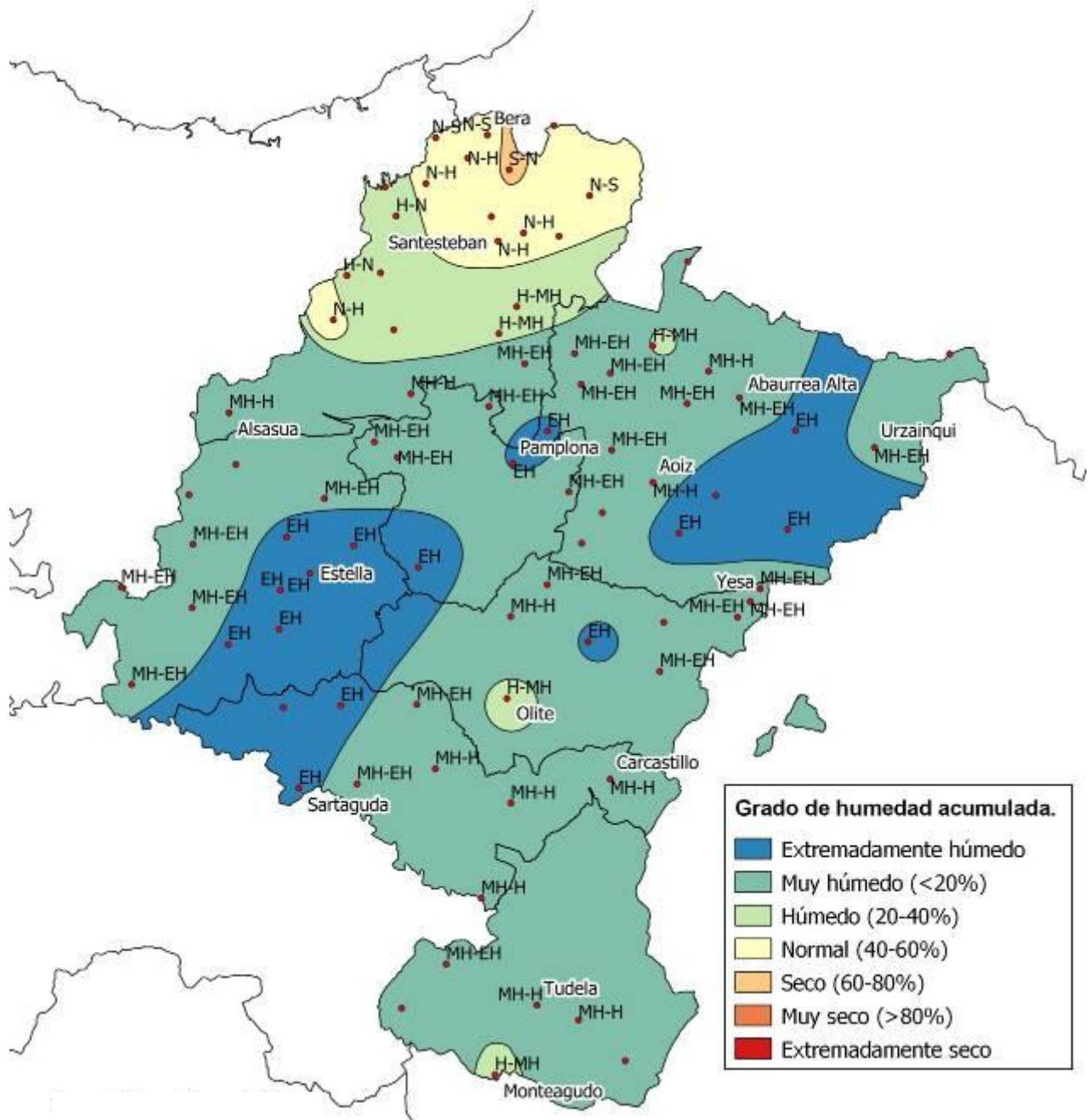


**Porcentaje de precipitación acumulada respecto a la Media Histórica.  
Periodo desde el 1 de septiembre hasta el 31 de octubre de 2023**

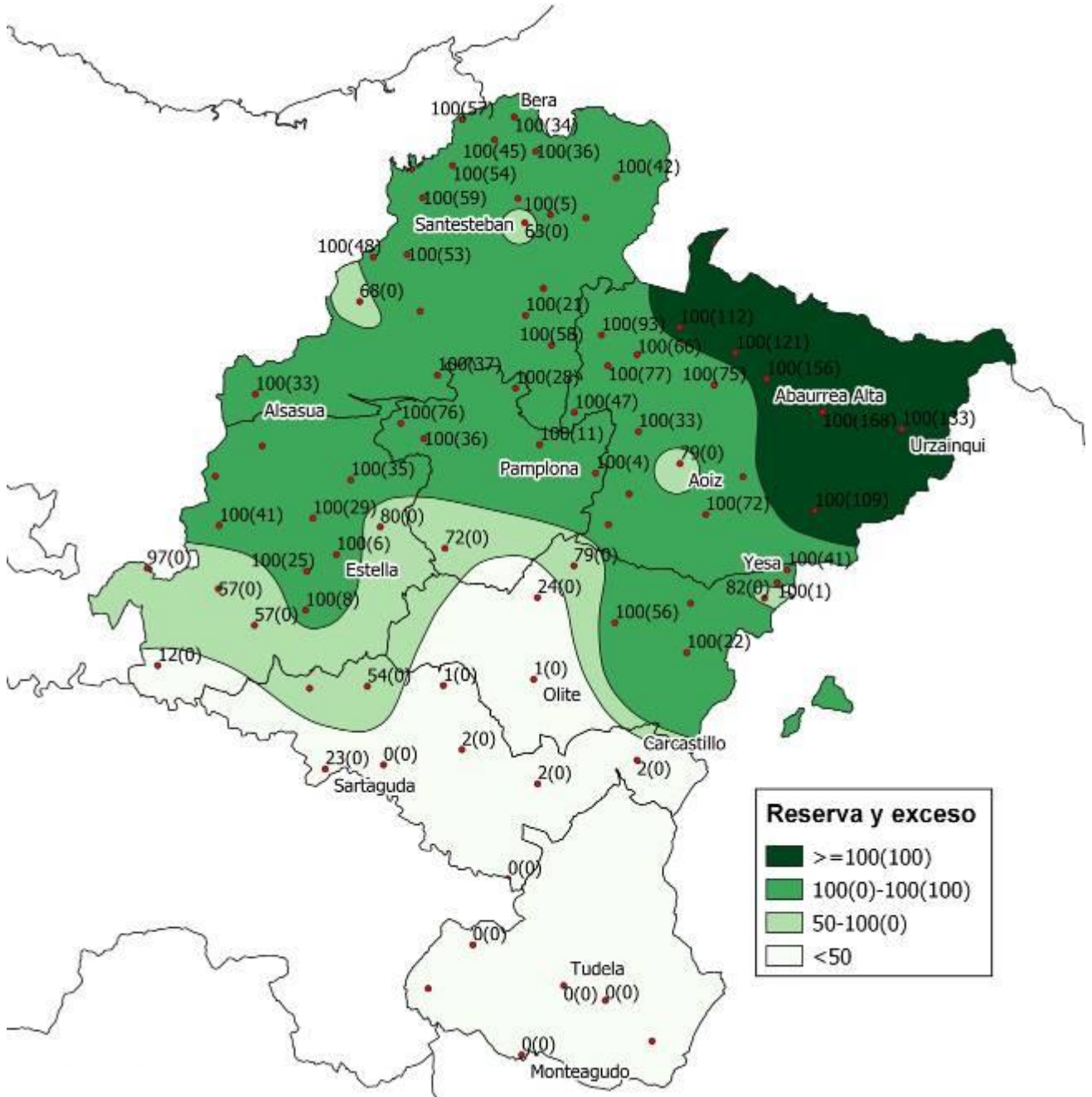




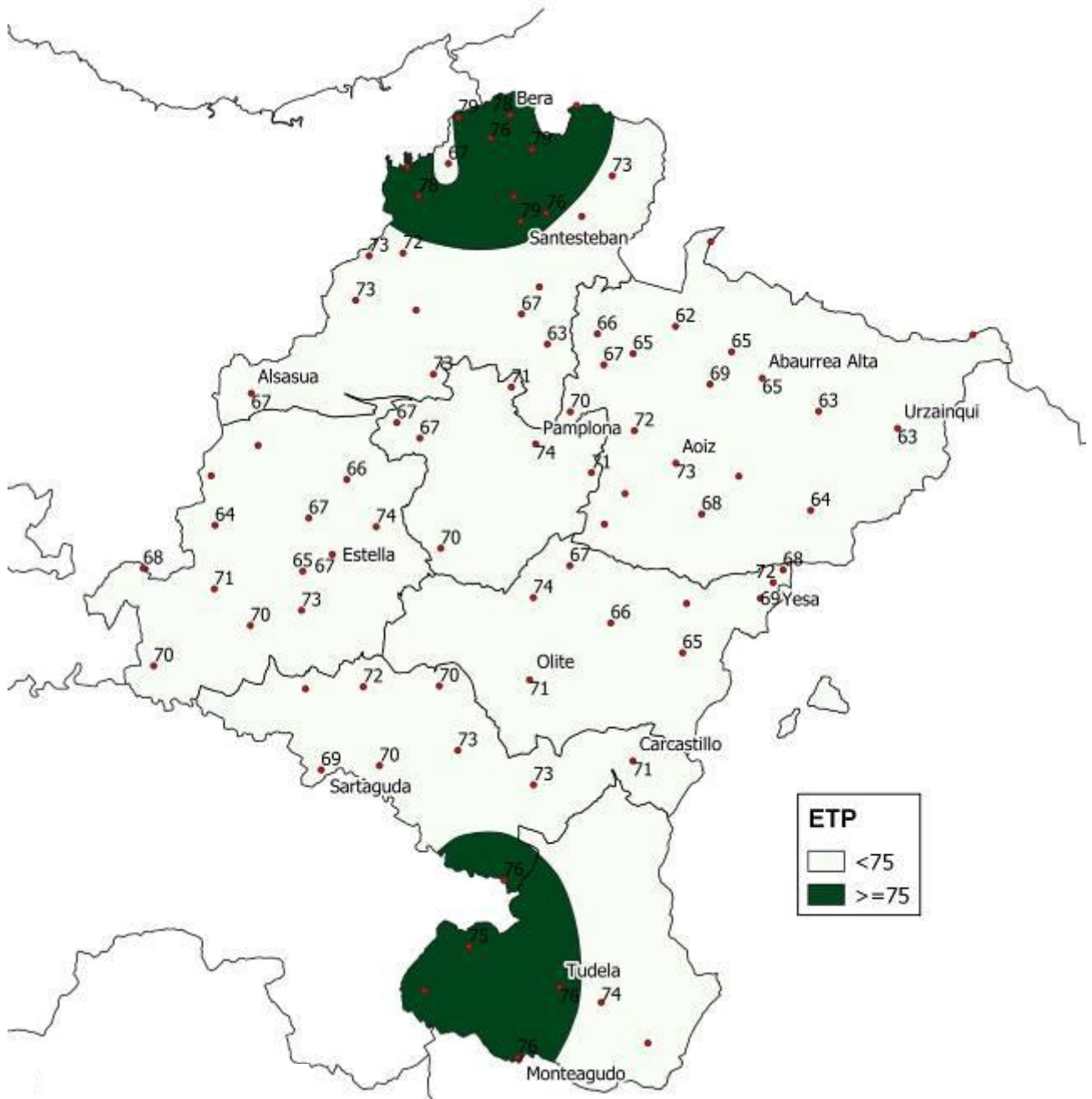
**Análisis de frecuencias de precipitación acumulada.  
Periodo desde el 1 de septiembre hasta el 31 de octubre de 2023**



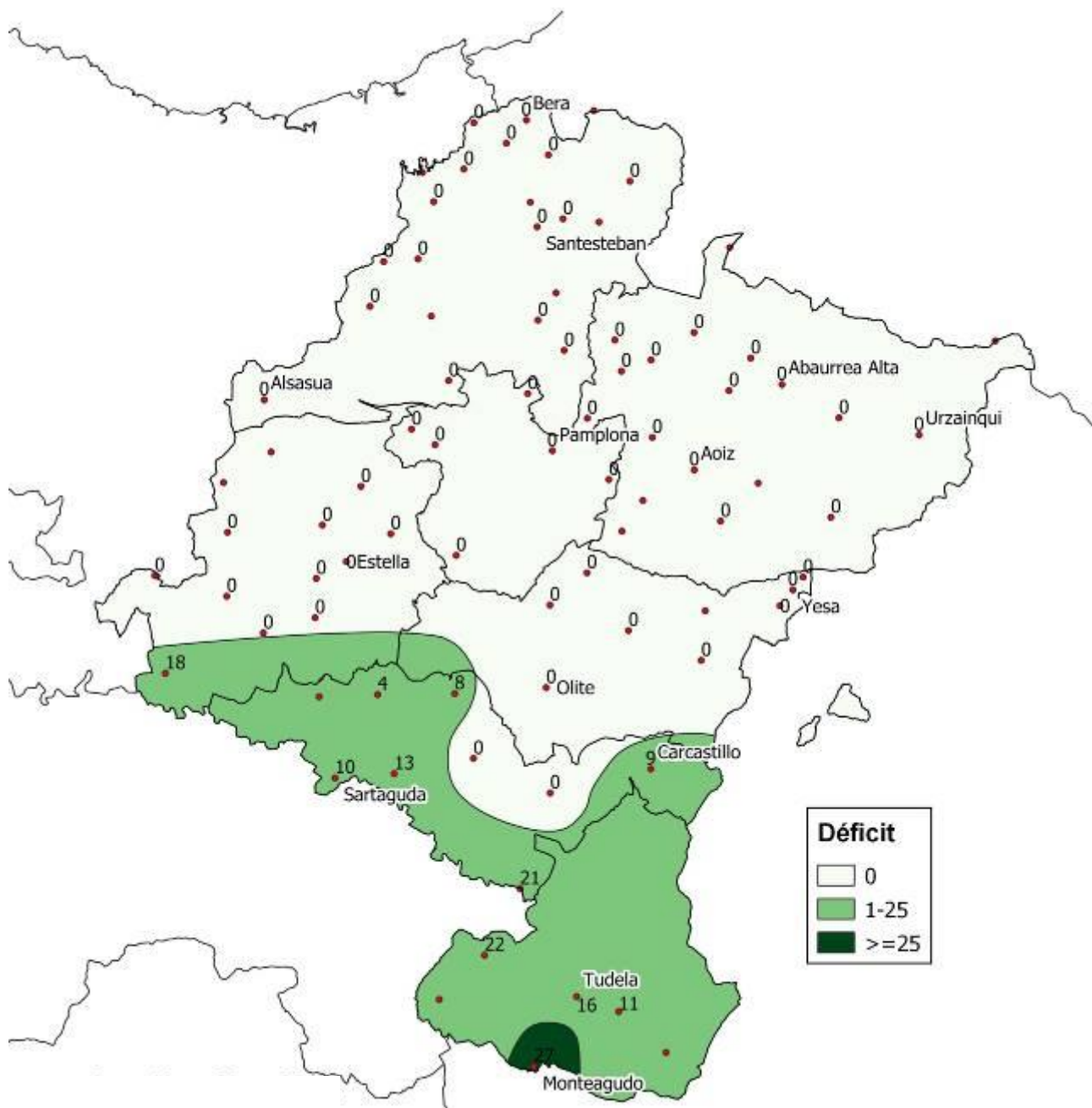
Reserva en el suelo y exceso (en mm.) al final de octubre de 2023



Evapotranspiración potencial (en mm.) según Thornthwaite.  
Octubre 2023

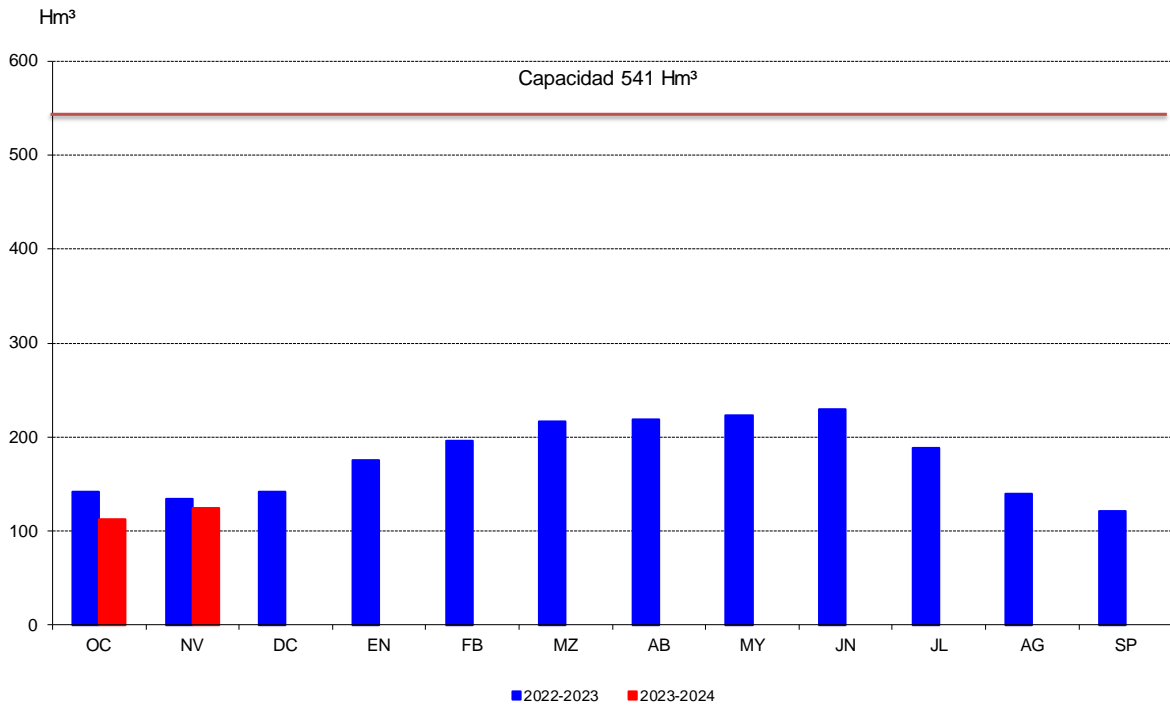


Déficit (en mm.). Octubre 2023

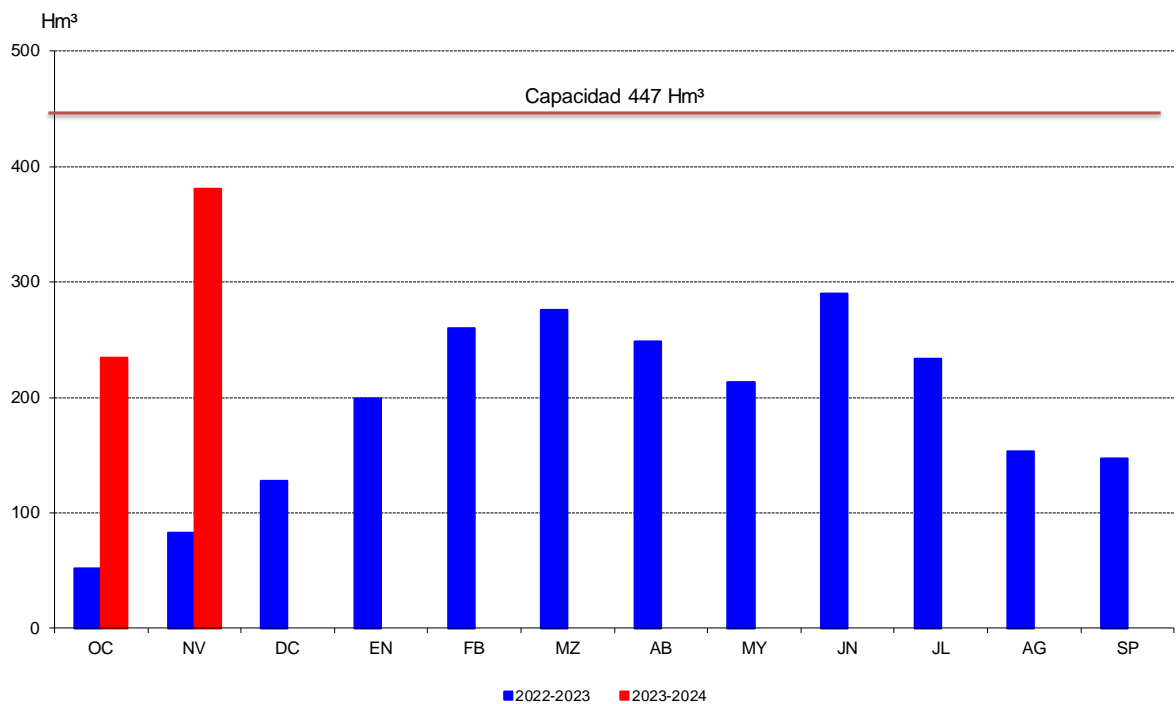


# SITUACIÓN DE LOS EMBALSES

## Situación del Embalse del Ebro Comparación con el año anterior a 30 de Noviembre



## Situación del Embalse de Yesa Comparación con el año anterior a 30 de Noviembre



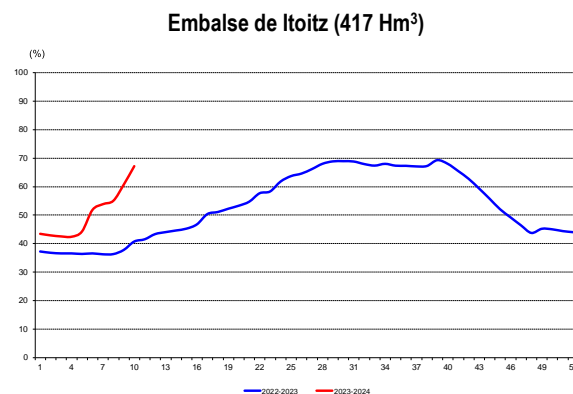
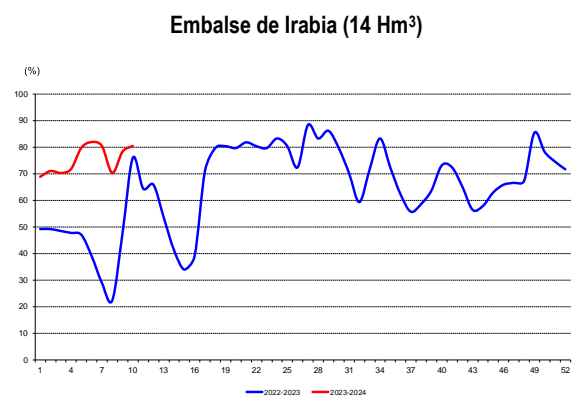
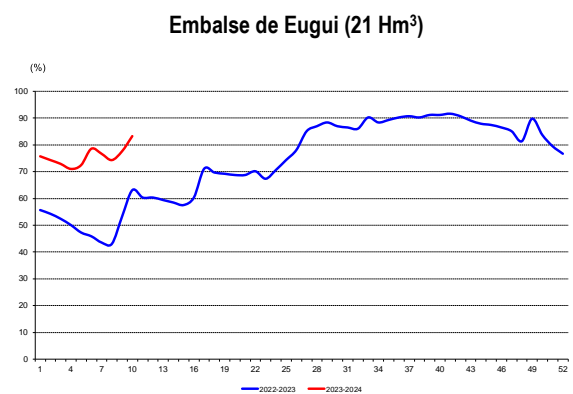
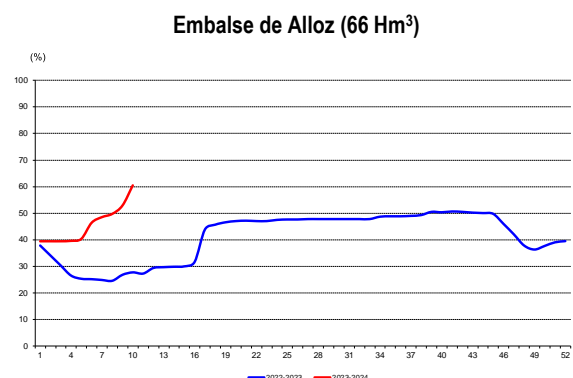
# SITUACIÓN DE LOS EMBALSES

## Evolución de los embalses. Año 2023-2024

### Agua embalsada (en Hm³)

Fecha Semana	ALLOZ Río Salado 66 Hm³	EUGUI Río Arga 21Hm³	IRABIA Río Irati 14 Hm³	YESA Río Aragón 447 Hm³	ITOITZ Río Irati 417 Hm³
2/10 1	26,2	16,2	9,5	143,6	181,6
9/10 2	26,2	15,9	9,8	127,5	179,3
16/10 3	26,2	15,6	9,7	116,2	177,8
23/10 4	26,3	15,2	9,9	138,8	177,3
30/10 5	26,8	15,5	11,0	200,0	185,0
6/11 6	30,8	16,8	11,3	344,3	216,5
13/11 7	32,2	16,4	11,1	365,9	224,9
20/11 8	33,0	15,9	9,7	373,2	229,9
27/11 9	35,1	16,6	10,8	383,3	253,6
4/12 10	40,1	17,8	11,1	381,1	280,4
11					
12					
13					
14					
15					
16					
17					
18					
19					
20					
21					
22					
23					
24					
25					
26					
27					
28					
29					
30					
31					
32					
33					
34					
35					
36					
37					
38					
39					
40					
41					
42					
43					
44					
45					
46					
47					
48					
49					
50					
51					
52					

### Porcentaje sobre su capacidad





# SITUACIÓN DE LOS CULTIVOS Y LOS RIESGOS

## Situación de los cultivos y los riesgos

Noviembre 2023

### COMARCA I

PRODUCTO	ESTADO VEGETATIVO					ÍNDICE REND. MES PREVIO	INCIDENCIAS						INFLUENCIA BENEFICIOSA CLIMA		ÍNDICE REND. MES ACTUAL	
	FENOLOGÍA						AVANCE A., N., R.							L. B. M.B.		%
	CAMPAÑA ANTERIOR		CAMPAÑA ACTUAL					L.G. MG.	%	L.G. MG.	%	L.G. MG.	%			
	DÍA	ESTADO FENOLÓGICO	DÍA	ESTADO FENOLÓGICO	A., N., R.											
Trigo	30	11:12-15:18	30	12:12-16:18	N.											
Cebada	30	11:12-15:18	30	11:12-16:18	N.											
Avena	-	--	30	12:12-16:18	N.											
Ray-grass	30	13:14-19:20	30	12:13-19:20	N.											

Nota: Se dan 3 estados fenológicos separados por dos puntos, (ejemplo 1:2:3) para una determinada fecha. Estado 1, refleja el estado fenológico más retrasado que se observa en el cultivo, estado 2 hace referencia al estado fenológico mayoritario en ese momento y el estado 3 indica el estado fenológico más adelantado.

\* Estados fenológicos de la campaña actual según escala BBCH (salvo indicaciones específicas). Ver tabla explicativa situada tras Comarca VII

### COMARCA II

PRODUCTO	ESTADO VEGETATIVO					ÍNDICE REND. MES PREVIO	INCIDENCIAS						INFLUENCIA BENEFICIOSA CLIMA		ÍNDICE REND. MES ACTUAL	
	FENOLOGÍA						AVANCE A., N., R.							L. B. M.B.		%
	CAMPAÑA ANTERIOR		CAMPAÑA ACTUAL					L.G. MG.	%	L.G. MG.	%	L.G. MG.	%			
	DÍA	ESTADO FENOLÓGICO	DÍA	ESTADO FENOLÓGICO	A., N., R.											
Trigo	30	11:12-15:18	30	00:11-16:18	N.-R.											
Cebada	30	11:12-15:18	30	00:11-16:18	N.-R.											
Avena	30	11:12-15:18	30	00:11-16:18	N.-R.											
Habas secas	30	12:13-16:18	30	12:13-16:18	N.											
Colza	30	12:14-18:20	30	12:14-18:20	N.											
Ray-grass	30	11:12-16:20	30	12:13-19:20	N.											

Nota: Se dan 3 estados fenológicos separados por dos puntos, (ejemplo 1:2:3) para una determinada fecha. Estado 1, refleja el estado fenológico más retrasado que se observa en el cultivo, estado 2 hace referencia al estado fenológico mayoritario en ese momento y el estado 3 indica el estado fenológico más adelantado.

\* Estados fenológicos de la campaña actual según escala BBCH (salvo indicaciones específicas). Ver tabla explicativa situada tras Comarca VII

# SITUACIÓN DE LOS CULTIVOS Y LOS RIESGOS

## COMARCA III

PRODUCTO	ESTADO VEGETATIVO					ÍNDICE REND. MES PREVIO	INCIDENCIAS						INFLUENCIA BENEFICIOSA CLIMA		ÍNDICE REND. MES ACTUAL	
	FENOLOGÍA						AVANCE A., N., R.							L. B. M.B.		%
	CAMPAÑA ANTERIOR		CAMPAÑA ACTUAL					L.G. MG.	%	L.G. MG.	%	L.G. MG.	%			
	DÍA	ESTADO FENOLÓGICO	DÍA	ESTADO FENOLÓGICO												
Trigo	30	11:12-15:18	30	00:12-16:18	N.											
Cebada	30	11:12-15:19	30	00:12-16:18	N.											
Avena	30	11:12-15:19	30	00:12-16:18	N.											
Maíz Grano	30	Finalizando recolección	30	Recolección	N.	100									100	
Habas secas	30	12:13-16:18	30	12:13-16:18	N.											
Guisantes secos	30	Siembra 00:01-12:13	30	Fin de siembra 00:01-12:15	N.											
Colza	30	12:14-18:20	30	12:14-18:20	N.											
Pimiento	30	87:88:89	30	89:89:89	N.	100									100	

*Nota: Se dan 3 estados fenológicos separados por dos puntos, (ejemplo 1:2:3) para una determinada fecha. Estado 1, refleja el estado fenológico más retrasado que se observa en el cultivo, estado 2 hace referencia al estado fenológico mayoritario en ese momento y el estado 3 indica el estado fenológico más adelantado.*

\* Estados fenológicos de la campaña actual según escala BBCH (salvo indicaciones específicas). Ver tabla explicativa situada tras Comarca VII

## COMARCA IV

PRODUCTO	ESTADO VEGETATIVO					ÍNDICE REND. MES PREVIO	INCIDENCIAS						INFLUENCIA BENEFICIOSA CLIMA		ÍNDICE REND. MES ACTUAL	
	FENOLOGÍA						AVANCE A., N., R.							L. B. M.B.		%
	CAMPAÑA ANTERIOR		CAMPAÑA ACTUAL					L.G. MG.	%	L.G. MG.	%	L.G. MG.	%			
	DÍA	ESTADO FENOLÓGICO	DÍA	ESTADO FENOLÓGICO												
Trigo	30	Siembra 00:11-15:18	30	Siembra 00:12-16:18	N.											
Cebada	30	Siembra 00:11-15:18	30	Siembra 00:12-16:18	N.											
Avena	30	Siembra 00:11-15:18	30	Fin de siembra 00:12-16:18	N.											
Habas secas	30	12:13-16:18	30	12:13-16:18	N.											
Guisantes secos	30	Siembra 00:01-12:15	30	Siembra 00:01-12:15	N.											
Colza	30	12:14-18:20	30	12:14-18:20	N.											
Olivar	30	85:85:87 Recolección	30	85:85:87 Recolección	N.	60							B.	30	90	

*Nota: Se dan 3 estados fenológicos separados por dos puntos, (ejemplo 1:2:3) para una determinada fecha. Estado 1, refleja el estado fenológico más retrasado que se observa en el cultivo, estado 2 hace referencia al estado fenológico mayoritario en ese momento y el estado 3 indica el estado fenológico más adelantado.*

\* Estados fenológicos de la campaña actual según escala BBCH (salvo indicaciones específicas). Ver tabla explicativa situada tras Comarca VII



# SITUACIÓN DE LOS CULTIVOS Y LOS RIESGOS

## COMARCA V

PRODUCTO	ESTADO VEGETATIVO					ÍNDICE REND. MES PREVIO	INCIDENCIAS						INFLUENCIA BENEFICIOSA CLIMA		ÍNDICE REND. MES ACTUAL	
	FENOLOGÍA						AVANCE A., N., R.							L. B. M.B.		%
	CAMPAÑA ANTERIOR		CAMPAÑA ACTUAL					L.G. MG.	%	L.G. MG.	%	L.G. MG.	%			
	DÍA	ESTADO FENOLÓGICO	DÍA	ESTADO FENOLÓGICO												
Trigo	30	Siembra 00:11-13:16	30	Siembra 00:12-16:18	N.-R.											
Cebada	30	Siembra 00:11-13:16	30	Siembra 00:12-16:18	N.-R.											
Avena	30	Siembra 00:11-13:16	30	Fin de siembra 00:12-16:18	N.-R.											
Maíz Grano	30	Finalizando recolección	30	Finalizando recolección	N.-A.	105									105	
Habas secas	30	12:13-16:18	30	12:13-16:18	N.											
Guisantes secos	30	Siembra 00:01-12:15	30	Siembra 00:01-12:13	N.											
Colza	30	12:14-18:20	30	12:14-18:20	N.											
Maíz forrajero	10	Fin de recolección	30	Fin de recolección	N.	100									100	
Ray-grass	30	Siembra 00:12-15:21	30	Siembra 00:12-15:21	N.											
Alfalfa	20	Fin de recolección	26	Fin de recolección	N.	100									100	
Pimiento			30	89:89:89 Fin de recolección	N.	80									80	
Haba verde	30	15:17:19	30	15:17:19	N.										100	
Olivar	30	85:85:87 Recolección	30	85:85:87 Recolección	N.	75							B.	25	100	

*Nota: Se dan 3 estados fenológicos separados por dos puntos, (ejemplo 1:2:3) para una determinada fecha. Estado 1, refleja el estado fenológico más retrasado que se observa en el cultivo, estado 2 hace referencia al estado fenológico mayoritario en ese momento y el estado 3 indica el estado fenológico más adelantado.*

\* Estados fenológicos de la campaña actual según escala BBCH (salvo indicaciones específicas). Ver tabla explicativa situada tras Comarca VII

# SITUACIÓN DE LOS CULTIVOS Y LOS RIESGOS

## COMARCA VI

PRODUCTO	ESTADO VEGETATIVO					ÍNDICE REND. MES PREVI	INCIDENCIAS						INFLUENCIA BENEFICIOSA CLIMA		ÍNDICE REND. MES ACTUAL
	FENOLOGÍA				AVANCE A., N., R.		L.G.		L.G.		L.G.		L. B. M.B.	%	
	CAMPAÑA ANTERIOR		CAMPAÑA ACTUAL				MG.	%	MG.	%	MG.	%			
	DÍA	ESTADO FENOLÓGICO	DÍA	ESTADO FENOLÓGICO											
Trigo	30	Siembra 00:01-13:16	30	Siembra 00:12-16:18	N.										
Cebada	30	Siembra 00:01-13:16	30	Siembra 00:12-16:18	N.										
Avena	30	Siembra 00:01-16:18	30	Fin de siembra 00:12-16:18	N.										
Arroz	15	Fin de recolección	30	Fin de recolección	N.	85							L.	15	100
Maíz Grano	30	Finalizando recolección	30	Finalizando recolección	N.-A.	105									105
Maíz forrajero	10	Fin de recolección	10	Fin de recolección	N.	100									100
Ray-grass	30	Siembra 00:12-15:21	30	Siembra 00:12-15:21	N.										
Alfalfa	15	Fin de recolección	24	Fin de recolección	N.	95									95
Lechuga	30	12:19:49 Recolección-Plantación	30	12:19:49 Recolección-Plantación	N.	100									100
Espinaca	30	00:12:19 Recolección	30	00:12:19 Recolección	N.	100									100
Acelga	30	45:47:49 Recolección	30	45:47:49 Recolección	N.	100									100
Cardo	30	43:47:49 Recolección	30	43:47:49 Recolección	N.	100									100
Borraja	30	45:47:49	30	45:47:49	N.	100									100
Calabaza			30	87:88:89 Recolección	N.	100									100
Pimiento	30	87:88:89	30	89:89:89	N.	80									80
Coliflor	30	41:47:49 Recolección	30	41:47:49 Recolección	N.	100									100
Brócoli	30	41:47:49 Recolección	30	41:47:49 Recolección	N.	100									100
Haba verde	30	15:17:19	30	15:17:19	N.										100
Manzano	30	Fin de recolección	30	Fin de recolección	N.	100									100
Olivar	30	85:87:87 Recolección	30	85:85:87 Recolección	N.	75							B.	25	100

*Nota: Se dan 3 estados fenológicos separados por dos puntos, (ejemplo 12:3) para una determinada fecha. Estado 1, refleja el estado fenológico más retrasado que se observa en el cultivo, estado 2 hace referencia al estado fenológico mayoritario en ese momento y el estado 3 indica el estado fenológico más adelantado.*

\* Estados fenológicos de la campaña actual según escala BBCH (salvo indicaciones específicas). Ver tabla explicativa situada tras Comarca VII

# SITUACIÓN DE LOS CULTIVOS Y LOS RIESGOS

## COMARCA VII

PRODUCTO	ESTADO VEGETATIVO					ÍNDICE REND. MES PREVIO	INCIDENCIAS						INFLUENCIA BENEFICIOSA CLIMA		ÍNDICE REND. MES ACTUAL
	FENOLOGÍA				AVANCE A., N., R.		Ajuste de campaña						L. B. M.B.	%	
	CAMPAÑA ANTERIOR		CAMPAÑA ACTUAL				L.G. MG.	%	L.G. MG.	%	L.G. MG.	%			
	DÍA	ESTADO FENOLÓGICO	DÍA	ESTADO FENOLÓGICO											
Trigo	30	Siembra 00:01-13:16	30	Siembra 00:12-16:18	N.										
Cebada	30	Siembra 00:01-13:16	30	Siembra 00:12-16:18	N.										
Arroz	7	Fin de recolección	30	Fin de recolección	N.	75	L.	15							60
Maíz Grano	30	Finalizando recolección	30	Finalizando recolección	N.-A.	100	L.	10							90
Maíz forrajero	18	Fin de recolección	10	Fin de recolección	N.	100	L.	10							90
Alfalfa	15	Fin de recolección	24	Fin de recolección	N.	95									95
Lechuga	30	12:19:49 Recolección-Plantación	30	12:19:49 Recolección-Plantación	N.	100									100
Espinaca	30	00:12:19 Recolección	30	00:12:19 Recolección	N.	100									100
Pimiento	30	--	30	89:89:89 Fin de recolección	N.	80									80
Alcachofa	30	51:53:59 Recolección	30	51:53:59 Recolección	N.	100									100
Coliflor	30	41:47:49 Recolección	30	41:47:49 Recolección	N.	100									100
Brócoli	30	41:47:49 Recolección	30	41:47:49 Recolección	N.	100									100
Puerro			30	45:47:49 Inicio de recolección	N.	100									100
Haba verde	30	17:19:19	30	17:19:19	N.										100
Manzano	30	Fin de recolección	30	Fin de recolección	N.	100									100
Olivar	30	85:87:89 Recolección	30	85:85:87 Recolección	N.	85							L.	15	100

*Nota: Se dan 3 estados fenológicos separados por dos puntos, (ejemplo 1:2:3) para una determinada fecha. Estado 1, refleja el estado fenológico más retrasado que se observa en el cultivo, estado 2 hace referencia al estado fenológico mayoritario en ese momento y el estado 3 indica el estado fenológico más adelantado.*

\* Estados fenológicos de la campaña actual según escala BBCH (salvo indicaciones específicas). Ver tabla explicativa situada tras Comarca VII

# SITUACIÓN DE LOS CULTIVOS Y LOS RIESGOS

---

## Escala BBCH

La escala extendida BBCH es un sistema decimal de dos dígitos, que codifica los estados fenológicos de las plantas.

### Estado fenológico principal

El primer dígito señala los estados principales, codificados de 0 a 9, que corresponden a fases fácilmente identificables del desarrollo de las plantas.

Primer dígito	Estado fenológico principal
0	Germinación, brotación, desarrollo de la yema
1	Desarrollo de las hojas (brote o tallo principal)
2	Formación de brotes laterales / macollamiento (ahijamiento)
3	Crecimiento longitudinal del tallo o crecimiento en roseta, desarrollo de brotes (retoños)/ encañado (tallo principal)
4	Desarrollo de las partes vegetativas cosechables de la planta o de órganos vegetativos de propagación / embuchamiento
5	Emergencia de la inflorescencia (tallo principal) / espigamiento
6	Floración (tallo principal)
7	Desarrollo del fruto
8	Coloración o maduración de frutos y semillas
9	Senescencia, comienzo de la dormancia

### Estado fenológico secundario

El segundo dígito hace referencia a los estados secundarios, codificados también de 0 a 9, que identifican fases intermedias en el desarrollo de las plantas que suceden dentro de cada estado principal.

Habitualmente corresponden a número de elementos desarrollados (hojas, brotes) o porcentaje respecto al desarrollo del estado principal (crecimiento, floración, etc.).

Cuando coinciden dos o más estados fenológicos en una planta (por ejemplo: 69 y 73) siempre se toma el más avanzado (73).

[http://www.jki.bund.de/fileadmin/dam\\_uploads/\\_veroeff/bbch/BBCH-Skala\\_spanisch.pdf](http://www.jki.bund.de/fileadmin/dam_uploads/_veroeff/bbch/BBCH-Skala_spanisch.pdf)

## Estados fenológicos

Noviembre 2023

**Cebada**



Comarcas I, II y III – Buena nascencia e implantación con problemas por exceso de humedad.

**Arroz**



Comarca VII – Fin de recolección.

**Cereales**



Comarcas V, VI y VII – Nascencias en siembras de finales de octubre y primera quincena de noviembre.

**Colza**



Comarcas II, III, IV y V – Desarrollo vegetativo e inicio de formación de roseta.



## Estados fenológicos

Noviembre 2023

### Guisante proteaginoso



Comarcas II y III – *Nascencia y buena implantación de cereal.*

### Habas caballares



Comarcas II, III y IV – *De 4 a 8 hojas desplegadas.*

### Haba verde



Comarcas VI y VII – *De 5 a 8 hojas desplegadas.*

### Maíz grano



Comarcas VI y VII – *Recolección y aprovechamiento restos de cosecha.*



## Estados fenológicos

Noviembre 2023

**Alcachofa**



Comarcas VI y VII – *Inicio de recolección.*

**Acelga**



Comarcas VI y VII – *Recolección.*

**Brócoli**



Comarcas VI y VII – *Recolección.*

**Cardo**



Comarcas VI y VII – *Atado e inicio de recolección.*



## Estados fenológicos

Noviembre 2023

**Lechuga**



Comarcas VI y VII – *Invernaderos.*

**Pimiento**



Comarcas IV, V, VI y VII – *Finalizando recolección.*

**Puerro**



Comarca VII – *Desarrollo vegetativo. Inicio de recolección.*

**Remolacha azucarera**



Comarcas V y VI – *Recolección.*



## Estados fenológicos

Noviembre 2023

### Repollo



Comarcas VI y VII – *Recolección.*

### Kiwi



Comarca I – *Recolección en la zona del Bidasoa. Buena campaña.*

### Olivo



Comarcas III, IV, V, VI y VII – *Recolección y molturación de la oliva.*

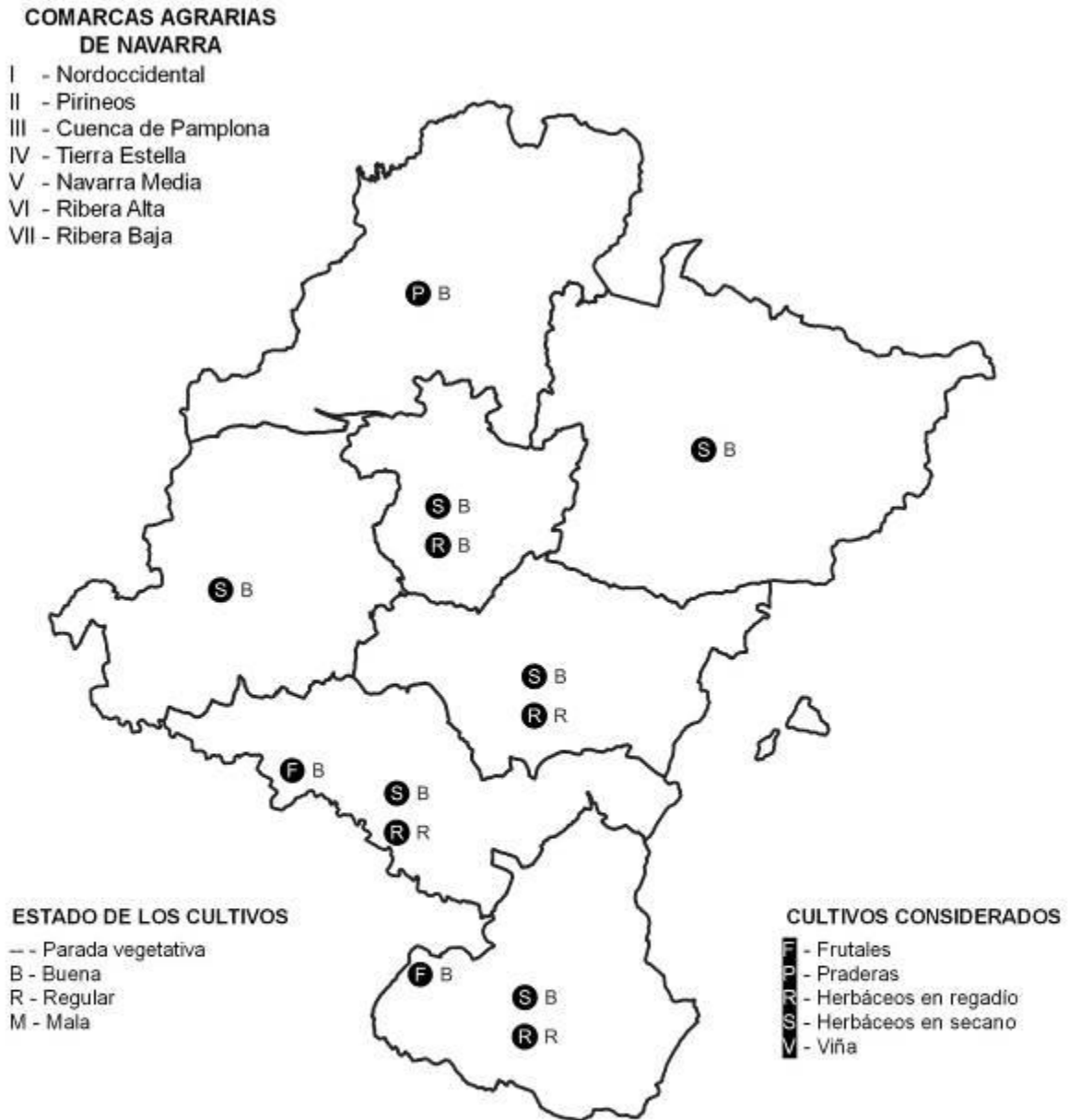
### Frutales



Comarcas VI y VII – *Fin de recolección.*

## Situación de los cultivos

Noviembre 2023



# SUPERFICIES Y PRODUCCIONES AGRÍCOLAS

## Total Navarra 2023 (Avance)

NOVIEMBRE (30-11-23)	SUPERFICIE PRODUCTIVA						RENDIMIENTOS				PRODUCCIONES					
	SECANO		REGADÍO		TOTAL		SECANO		REGADÍO		SECANO		REGADÍO		TOTAL	
	HAS.	2022	HAS.	2022	HAS.	2022	Tm/ha	2022	Tm/ha	2022	Tm	2022	Tm	2022	Tm	2022
		B=100		B=100		B=100						B=100		B=100		B=100
TRIGO DURO	826	378,90	311	165,43	1.137	280,05	0,130	9,86	4,500	82,69	107	37,38	1,400	136,78	1,507	115,01
TRIGO BLANDO	65.094	94,34	15.448	103,84	80.542	96,02	3,413	90,88	5,655	99,45	222.188	85,73	87,363	103,27	309.551	90,05
CEBADA	57.134	101,33	12.446	113,36	69.580	103,29	2,920	79,36	4,885	100,31	166.850	80,41	60,799	113,71	227.649	87,23
AVENA	9.830	92,39	1.639	188,82	11.469	99,66	3,373	98,76	4,085	95,63	33.161	91,24	6,695	180,56	39.856	99,51
ARROZ	0	0,00	1.369	80,34	1.369	80,34	0,000	0,00	5,737	94,80	0	0,00	7,855	76,16	7,855	76,16
MAÍZ GRANO	5	100,00	12.772	73,61	12.777	73,62	6,000	115,38	10,557	99,29	30	115,38	134.830	73,09	134.860	73,09
CENTENO	138	191,67	19	67,86	157	157,00	1,329	56,63	2,926	105,21	183	108,54	56	71,39	239	96,82
TRITICALE	1.639	72,14	566	106,99	2.205	78,72	0,633	41,42	4,454	100,68	1.038	29,88	2.521	107,72	3.559	61,21
JUDIA SECA	11	91,67	86	92,47	97	92,38	0,536	95,42	2,105	105,17	6	87,47	181	97,26	187	96,91
HABA SECA	2.650	162,78	245	255,21	2.895	167,92	0,962	83,18	1,767	95,68	2.549	135,40	433	244,19	2.981	144,77
GUISANTE SECO	5.740	418,98	1.344	819,51	7.084	461,80	1,524	75,44	1,612	86,98	8.749	316,08	2,167	712,77	10,916	355,35
VEZA GRANO	608	92,40	36	327,27	644	96,26	0,604	83,13	0,749	125,91	367	76,81	27	412,07	394	81,34
PATATA MEDIA ESTACIÓN	4	80,00	141	97,24	145	96,67	17,875	113,13	40,177	100,45	72	90,51	5,665	97,68	5,737	97,58
PATATA TARDIA	96	93,20	55	91,67	151	92,64	17,182	116,24	28,000	126,87	1,650	108,34	1,540	116,30	3,190	112,04
REMOLACHA AZUCARERA	0	0,00	367	163,84	367	163,84	0,000	0,00	92,869	119,93	0	0,00	34,083	196,50	34,083	196,50
GIRASOL	2.753	105,56	3.633	135,71	6.386	120,83	2,342	161,42	1,573	110,08	6,448	170,39	5,716	149,40	12,164	159,84
COLZA	6.283	81,78	1.471	101,94	7.754	84,97	1,806	84,75	2,155	102,33	11,347	69,30	3,170	104,31	14,516	74,79
MAÍZ FORRAJERO	1.538	98,40	3.133	81,36	4.671	86,28	39,435	209,13	42,249	99,68	60.651	205,79	132,368	81,09	193.018	100,16
RAY-GRASS	3.392	88,49	920	76,92	4.312	85,74	29,153	102,28	40,957	99,25	98.888	90,51	37,680	76,34	136.568	86,10
ALFALFA	571	128,03	4.134	98,90	4.705	101,71	5,696	61,52	42,632	97,74	3,253	78,76	176,240	96,66	179,492	96,26
VEZA FORRAJE	7.948	130,75	2.043	153,72	9.991	134,87	12,050	75,52	26,095	97,58	95,773	98,73	53,313	150,01	149,085	112,48
GUISANTE FORRAJE	1.468	154,20	239	262,64	1.707	163,66	12,641	76,64	26,996	96,50	18,557	118,17	6,452	253,45	25,009	137,04
PRADERAS	5.222	100,00	663	100,00	5.885	100,00	42,288	125,18	34,962	104,58	220.826	125,18	23,180	104,58	244,005	122,88
COLES	0	0,00	66	100,00	66	100,00	0,000	0,00	23,136	100,00	0	0,00	1,527	100,00	1,527	100,00
ESPÁRAGO	448	102,99	1.200	93,17	1.648	95,65	3,089	99,43	4,280	100,19	1,384	102,40	5,137	93,35	6,521	95,13
LECHUGA	0	0,00	594	100,00	594	100,00	0,000	0,00	22,399	100,00	0	0,00	13,305	100,00	13,305	100,00
ESCAROLA	0	0,00	90	142,86	90	142,86	0,000	0,00	28,127	100,00	0	0,00	2,531	142,85	2,531	142,85
ESPINACA	0	0,00	94	92,32	94	92,32	0,000	0,00	20,221	100,09	0	0,00	18,482	92,40	18,482	92,40
ACELGA	0	0,00	192	106,67	192	106,67	0,000	0,00	0,000	0,00	0	0,00	0	0,00	0	0,00
CANÓNGOS	0	0,00	79	100,00	79	100,00	0,000	0,00	0,000	0,00	0	0,00	0	0,00	0	0,00
RÚCULA	0	0,00	135	100,00	135	100,00	0,000	0,00	0,000	0,00	0	0,00	0	0,00	0	0,00
CARDO	0	0,00	229	100,88	229	100,88	0,000	0,00	0,000	0,00	0	0,00	0	0,00	0	0,00
BORRAJA	0	0,00	47	100,00	47	100,00	0,000	0,00	0,000	0,00	0	0,00	0	0,00	0	0,00
ENDIVIA	0	0,00	53	98,15	53	98,15	0,000	0,00	27,000	100,00	0	0,00	1,431	98,15	1,431	98,15
CALABAZA	0	0,00	181	81,53	181	81,53	0,000	0,00	39,348	107,63	0	0,00	7,122	87,75	7,122	87,75
CALABACÍN	0	0,00	140	107,69	140	107,69	0,000	0,00	61,209	90,21	0	0,00	8,569	97,14	8,569	97,14
TOMATE INDUSTRIA	0	0,00	2.268	118,06	2.268	118,06	0,000	0,00	71,982	80,06	0	0,00	163,256	94,52	163,256	94,52
TOMATE PLAZA	0	0,00	82	102,50	82	102,50	0,000	0,00	94,732	94,86	0	0,00	7,768	97,23	7,768	97,23
PIMIENTO INDUSTRIA	0	0,00	866	103,22	866	103,22	0,000	0,00	30,584	78,73	0	0,00	26,486	81,26	26,486	81,26
PIMIENTO PLAZA	0	0,00	92	101,10	92	101,10	0,000	0,00	40,000	93,84	0	0,00	3,680	94,87	3,680	94,87
ALCACHOFA	0	0,00	728	73,91	728	73,91	0,000	0,00	12,715	132,45	0	0,00	9,257	97,89	9,257	97,89
COLIFLOR	0	0,00	937	74,90	937	74,90	0,000	0,00	19,821	99,98	0	0,00	18,572	74,88	18,572	74,88
BRÓCOLI	0	0,00	4.445	80,77	4.445	80,77	0,000	0,00	12,782	100,25	0	0,00	56,818	80,98	56,818	80,98
PUERRO	0	0,00	152	109,35	152	109,35	0,000	0,00	25,000	100,00	0	0,00	3,800	109,35	3,800	109,35
CEBOLLA	0	0,00	373	126,44	373	126,44	0,000	0,00	62,914	82,71	0	0,00	23,467	104,58	23,467	104,58
JUDÍA VERDE Y POCHA	0	0,00	1.364	140,91	1.364	140,91	0,000	0,00	9,692	100,00	0	0,00	13,220	140,91	13,220	140,91
GUISANTE VERDE	0	0,00	2.833	94,84	2.833	94,84	0,000	0,00	8,000	131,15	0	0,00	22,664	124,38	22,664	124,38
HABA VERDE	0	0,00	1.486	79,47	1.486	79,47	0,000	0,00	7,349	116,28	0	0,00	10,921	92,41	10,921	92,41
MAÍZ DULCE	0	0,00	2.405	104,34	2.405	104,34	0,000	0,00	0,000	0,00	0	0,00	0	0,00	0	0,00
TOTAL C. HERBÁCEOS CITADOS	173.398		85.031		258.429											
MANZANO	122	103,39	314	117,60	436	113,25	9,295	660,73	27,541	128,08	1,134	683,13	8,648	150,63	9,782	165,59
PERAL	0	0,00	674	93,87	674	93,87	0,000	0,00	25,000	146,97	0	0,00	16,850	137,96	16,850	137,96
CEREZO Y GUINDO	104	118,18	164	101,86	268	107,63	0,850	27,42	3,504	82,46	88	32,40	575	84,00	663	69,29
MELOCOTONERO Y NECTARINO	10	500,00	304	95,90	314	98,43	4,340	94,35	19,961	100,97	43	471,74	6,068	96,83	6,111	97,38
CRUELO	1	100,00	65	116,07	66	115,79	2,000	100,00	5,417	100,14	2	100,00	352	116,24	354	116,13
ENDRINO	0	0,00	98	100,00	98	100,00	0,000	0,00	0,000	0,00	0	0,00	0	0,00	0	0,00
ALMENDRO	1.826	97,65	1.845	99,68	3.671	98,66	0,055	100,23	1,800	128,57	101	97,87	3,321	128,15	3,422	126,99
NOGAL	187	107,47	120	105,26	307	106,60	1,032	93,78	1,897	86,21	193	100,78	228	90,75	421	95,09
VIÑEDO VINIFICACIÓN	6.382	96,64	9.955	97,89	16.337	97,39	5,460	101,96	6,469	98,73	34.844	98,53	64,402	96,65	99,246	97,30
COND.O. NAVARRA	3.414	93,82	5.644	96,33	9.058	95,37	5,173	96,19	6,280	90,32	17.660	90,24	35,442	87,00	53,101	88,05
COND.O. RIOJA	2.892	100,00	4.264	100,00	7.156	100,00	5,812	109,11	6,724	112,07	16.808	109,11	28,671	112,07	45,480	110,96
OTROS VINOS	76	104,11	47	100,00	123	102,50	4,942	92,78	6,162	91,39	376	96,59	290	91,39	665	94,25
OLIVAR ACEITE	3.123	97,75	4.774	103,24	7.897	101,00	1,107	122,56	4,768	125,68	3,457	119,80	22,765	129,76	26,222	128,35
TOTAL C. LEÑOSOS CITADOS	11.755		18.313		30.068											
TOTAL CULTIVOS CITADOS	185.153		103.344		288.497											
PRADOS	28.339	100,00	546	100,00	28.885	100,00	36,222	141,04	24,329	103,74	1.026.508	141,04	13,284	103,74	1.039.792	140,40

**SUPERFICIES Y PRODUCCIONES AGRÍCOLAS**

**Comarca I – 2023 (Avance)**

NOVIEMBRE (30-11-23)	SUPERFICIE PRODUCTIVA						RENDIMIENTOS				PRODUCCIONES					
	SECANO		REGADÍO		TOTAL		SECANO		REGADÍO		SECANO		REGADÍO		TOTAL	
	HAS.	2022 B=100	HAS.	2022 B=100	HAS.	2022 B=100	Tm/ha	2022 B=100	Tm/ha	2022 B=100	Tm	2022 B=100	Tm	2022 B=100	Tm	2022 B=100
TRIGO DURO	0	0,00	0	0,00	0	0,00	0,000	0,00	0,000	0,00	0	0,00	0	0,00	0	0,00
TRIGO BLANDO	732	115,46	1	16,67	733	114,53	6,250	125,38	5,800	103,39	4,575	144,76	6	17,23	4,581	143,41
CEBADA	349	98,87	0	0,00	349	98,87	5,680	110,94	0,000	0,00	1,982	109,68	0	0,00	1,982	109,68
AVENA	220	67,69	5	BASE=0	225	69,23	5,440	136,68	5,000	BASE=0	1,197	92,52	25	BASE=0	1,222	94,46
ARROZ	0	0,00	0	0,00	0	0,00	0,000	0,00	0,000	0,00	0	0,00	0	0,00	0	0,00
MAÍZ GRANO	5	100,00	0	0,00	5	100,00	6,000	115,38	0,000	0,00	30	115,38	0	0,00	30	115,38
CENTENO	0	0,00	0	0,00	0	0,00	0,000	0,00	0,000	0,00	0	0,00	0	0,00	0	0,00
TRITICALE	0	0,00	0	0,00	0	0,00	0,000	0,00	0,000	0,00	0	0,00	0	0,00	0	0,00
JUDIA SECA	3	100,00	0	0,00	3	100,00	0,900	110,16	0,000	0,00	3	110,16	0	0,00	3	110,16
HABA SECA	51	78,46	0	0,00	51	78,46	0,950	71,00	0,000	0,00	48	55,71	0	0,00	48	55,71
GUISANTE SECO	0	0,00	0	0,00	0	0,00	0,000	0,00	0,000	0,00	0	0,00	0	0,00	0	0,00
VEZA GRANO	0	0,00	0	0,00	0	0,00	0,000	0,00	0,000	0,00	0	0,00	0	0,00	0	0,00
PATATA MEDIA ESTACIÓN	3	100,00	0	0,00	3	100,00	20,000	102,56	0,000	0,00	60	102,56	0	0,00	60	102,56
PATATA TARDÍA	2	100,00	0	0,00	2	100,00	19,500	111,43	0,000	0,00	39	111,43	0	0,00	39	111,43
REMOLACHA AZUCARERA	0	0,00	0	0,00	0	0,00	0,000	0,00	0,000	0,00	0	0,00	0	0,00	0	0,00
GIRASOL	14	350,00	0	0,00	14	350,00	3,000	189,16	0,000	0,00	42	662,04	0	0,00	42	662,04
COLZA	83	415,00	0	0,00	83	415,00	2,100	88,79	0,000	0,00	174	368,50	0	0,00	174	368,50
MAÍZ FORRAJERO	1.500	100,07	104	101,96	1.604	100,19	39,500	214,27	44,000	135,96	59.250	214,41	4.576	138,62	63.826	206,32
RAY- GRASS	1.850	86,73	80	80,81	1.930	86,47	34,000	104,27	36,000	102,21	62.900	90,43	2.880	82,59	65.780	90,06
ALFALFA	19	135,71	0	0,00	19	135,71	18,500	101,57	0,000	0,00	352	137,85	0	0,00	352	137,85
VEZA FORRAJE	322	211,84	35	BASE=0	357	234,87	18,200	102,34	22,000	BASE=0	5,860	216,81	770	BASE=0	6.630	245,30
GUISANTE FORRAJE	32	457,14	0	0,00	32	457,14	18,500	103,18	0,000	0,00	592	471,70	0	0,00	592	471,70
PRADERAS	2.123	100,00	98	100,00	2.221	100,00	52,000	132,03	56,000	123,40	110.396	132,03	5.488	123,40	115.884	131,59
COLES	0	0,00	0	0,00	0	0,00	0,000	0,00	0,000	0,00	0	0,00	0	0,00	0	0,00
ESPÁRRAGO	3	100,00	0	0,00	3	100,00	3,000	100,00	0,000	0,00	9	100,00	0	0,00	9	100,00
LECHUGA	0	0,00	1	100,00	1	100,00	0,000	0,00	28,000	100,00	0	0,00	28	100,00	28	100,00
ESCAROLA	0	0,00	0	0,00	0	0,00	0,000	0,00	0,000	0,00	0	0,00	0	0,00	0	0,00
ESPINACA	0	0,00	0	0,00	0	0,00	0,000	0,00	0,000	0,00	0	0,00	0	0,00	0	0,00
ACELGA	0	0,00	0	0,00	0	0,00	0,000	0,00	0,000	0,00	0	0,00	0	0,00	0	0,00
CANÓNIGOS	0	0,00	0	0,00	0	0,00	0,000	0,00	0,000	0,00	0	0,00	0	0,00	0	0,00
RÚCULA	0	0,00	0	0,00	0	0,00	0,000	0,00	0,000	0,00	0	0,00	0	0,00	0	0,00
CARDO	0	0,00	0	0,00	0	0,00	0,000	0,00	0,000	0,00	0	0,00	0	0,00	0	0,00
BORRAJA	0	0,00	0	0,00	0	0,00	0,000	0,00	0,000	0,00	0	0,00	0	0,00	0	0,00
ENDIVIA	0	0,00	0	0,00	0	0,00	0,000	0,00	0,000	0,00	0	0,00	0	0,00	0	0,00
CALABAZA	0	0,00	0	0,00	0	0,00	0,000	0,00	0,000	0,00	0	0,00	0	0,00	0	0,00
CALABACÍN	0	0,00	0	0,00	0	0,00	0,000	0,00	0,000	0,00	0	0,00	0	0,00	0	0,00
TOMATE INDUSTRIA	0	0,00	0	0,00	0	0,00	0,000	0,00	0,000	0,00	0	0,00	0	0,00	0	0,00
TOMATE PLAZA	0	0,00	1	100,00	1	100,00	0,000	0,00	90,000	100,00	0	0,00	90	100,00	90	100,00
PIMIENTO INDUSTRIA	0	0,00	0	0,00	0	0,00	0,000	0,00	0,000	0,00	0	0,00	0	0,00	0	0,00
PIMIENTO PLAZA	0	0,00	0	0,00	0	0,00	0,000	0,00	0,000	0,00	0	0,00	0	0,00	0	0,00
ALCACHOFA	0	0,00	0	0,00	0	0,00	0,000	0,00	0,000	0,00	0	0,00	0	0,00	0	0,00
COLIFLOR	0	0,00	0	0,00	0	0,00	0,000	0,00	0,000	0,00	0	0,00	0	0,00	0	0,00
BRÓCOLI	0	0,00	0	0,00	0	0,00	0,000	0,00	0,000	0,00	0	0,00	0	0,00	0	0,00
PUERRO	0	0,00	0	0,00	0	0,00	0,000	0,00	0,000	0,00	0	0,00	0	0,00	0	0,00
CEBOLLA	0	0,00	0	0,00	0	0,00	0,000	0,00	0,000	0,00	0	0,00	0	0,00	0	0,00
JUDÍA VERDE Y POCHA	0	0,00	0	0,00	0	0,00	0,000	0,00	0,000	0,00	0	0,00	0	0,00	0	0,00
GUISANTE VERDE	0	0,00	0	0,00	0	0,00	0,000	0,00	0,000	0,00	0	0,00	0	0,00	0	0,00
HABA VERDE	0	0,00	0	0,00	0	0,00	0,000	0,00	0,000	0,00	0	0,00	0	0,00	0	0,00
MAÍZ DULCE	0	0,00	0	0,00	0	0,00	0,000	0,00	0,000	0,00	0	0,00	0	0,00	0	0,00
TOTAL C. HERBÁCEOS CITADOS	7.311		325		7.636											
MANZANO	98	97,03	18	225,00	116	106,42	8,000	800,00	20,000	800,00	784	776,24	360	1.800,00	1.144	945,45
PERAL	0	0,00	0	0,00	0	0,00	0,000	0,00	0,000	0,00	0	0,00	0	0,00	0	0,00
CEREZO Y GUINDO	0	0,00	0	0,00	0	0,00	0,000	0,00	0,000	0,00	0	0,00	0	0,00	0	0,00
MELOCOTONERO Y NECTARINO	0	0,00	0	0,00	0	0,00	0,000	0,00	0,000	0,00	0	0,00	0	0,00	0	0,00
CIRUELO	0	0,00	0	0,00	0	0,00	0,000	0,00	0,000	0,00	0	0,00	0	0,00	0	0,00
ENDRINO	0	0,00	0	0,00	0	0,00	0,000	0,00	0,000	0,00	0	0,00	0	0,00	0	0,00
ALMENDRO	0	0,00	0	0,00	0	0,00	0,000	0,00	0,000	0,00	0	0,00	0	0,00	0	0,00
NOGAL	37	119,35	0	0,00	37	119,35	1,100	100,00	0,000	0,00	41	119,35	0	0,00	41	119,35
VÍÑEDO VINIFICACIÓN	6	100,00	1	100,00	7	100,00	1,000	25,00	2,000	50,00	6	25,00	2	50,00	8	28,57
CON D.O. NAVARRA	0	0,00	0	0,00	0	0,00	0,000	0,00	0,000	0,00	0	0,00	0	0,00	0	0,00
CON D.O. RIOJA	0	0,00	0	0,00	0	0,00	0,000	0,00	0,000	0,00	0	0,00	0	0,00	0	0,00
OTROS VINOS	6	100,00	1	100,00	7	100,00	1,000	25,00	2,000	50,00	6	25,00	2	50,00	8	28,57
OLIVAR ACEITE	2	100,00	0	0,00	2	100,00	1,700	130,77	0,000	0,00	3	130,77	0	0,00	3	130,77
TOTAL C. LEÑOSOS CITADOS	143		19		162											
TOTAL CULTIVOS CITADOS	7.454		344		7.798											
PRADOS	19.792	100,00	113	100,00	19.905	100,00	39,800	148,14	42,300	126,61	787.722	148,14	4.780	126,61	792.502	147,99

# SUPERFICIES Y PRODUCCIONES AGRÍCOLAS

## Comarca II – 2023 (Avance)

NOVIEMBRE (30-11-23)	SUPERFICIE PRODUCTIVA						RENDIMIENTOS				PRODUCCIONES					
	SECANO		REGADÍO		TOTAL		SECANO		REGADÍO		SECANO		REGADÍO		TOTAL	
	HAS.	2022 B=100	HAS.	2022 B=100	HAS.	2022 B=100	Tm/ha	2022 B=100	Tm/ha	2022 B=100	Tm	2022 B=100	Tm	2022 B=100	Tm	2022 B=100
TRIGO DURO	0	0,00	0	0,00	0	0,00	0,000	0,00	0,000	0,00	0	0,00	0	0,00	0	0,00
TRIGO BLANDO	8.018	96,72	170	150,44	8.188	97,44	5,392	123,22	5,700	108,22	43.233	119,17	969	162,81	44.202	119,88
CEBADA	4.255	105,53	77	105,48	4.332	105,53	4,970	106,40	5,400	104,85	21.147	112,29	416	110,60	21.563	112,25
AVENA	1.830	73,43	3	4,41	1.833	71,60	4,461	113,37	5,200	108,33	8.164	83,25	16	4,78	8.179	80,72
ARROZ	0	0,00	0	0,00	0	0,00	0,000	0,00	0,000	0,00	0	0,00	0	0,00	0	0,00
MAÍZ GRANO	0	0,00	6	100,00	6	100,00	0,000	0,00	10,000	BASE=0	0	0,00	60	BASE=0	60	BASE=0
CENTENO	13	185,71	0	0,00	13	185,71	3,800	126,25	0,000	0,00	49	234,46	0	0,00	49	234,46
TRITICALE	12	18,18	5	BASE=0	17	25,76	4,000	212,77	4,800	BASE=0	48	38,68	24	BASE=0	72	58,03
JUDIA SECA	0	0,00	0	0,00	0	0,00	0,000	0,00	0,000	0,00	0	0,00	0	0,00	0	0,00
HABA SECA	725	152,31	37	528,57	762	157,76	0,961	77,25	1,650	100,00	697	117,66	61	528,57	758	125,52
GUISANTE SECO	140	245,61	1	BASE=0	141	247,37	1,678	93,69	1,600	BASE=0	235	230,12	2	BASE=0	237	231,68
VEZA GRANO	0	0,00	0	0,00	0	0,00	0,000	0,00	0,000	0,00	0	0,00	0	0,00	0	0,00
PATATA MEDIA ESTACIÓN	0	0,00	0	0,00	0	0,00	0,000	0,00	0,000	0,00	0	0,00	0	0,00	0	0,00
PATATA TARDÍA	83	92,22	0	0,00	83	92,22	17,500	116,40	0,000	0,00	1.453	107,35	0	0,00	1.453	107,35
REMOLACHA AZUCARERA	0	0,00	0	0,00	0	0,00	0,000	0,00	0,000	0,00	0	0,00	0	0,00	0	0,00
GIRASOL	558	128,28	28	73,68	586	123,89	2,800	179,03	3,200	142,22	1.562	229,65	90	104,80	1.652	215,71
COLZA	858	96,95	20	57,14	878	95,43	1,774	71,19	2,450	85,96	1.522	69,02	49	49,12	1.571	68,16
MAÍZ FORRAJERO	35	57,38	0	0,00	35	57,38	38,000	128,99	0,000	0,00	1.330	74,01	0	0,00	1.330	74,01
RAY- GRASS	728	94,30	4	57,14	732	93,97	26,540	102,29	32,000	100,00	19.321	96,46	128	57,14	19.449	96,02
ALFALFA	15	75,00	5	100,00	20	80,00	14,500	96,99	28,000	100,50	218	72,74	140	100,50	358	81,57
VEZA FORRAJE	1.145	129,67	11	110,00	1.156	129,45	17,200	97,43	18,500	102,41	19.694	126,34	204	112,65	19.898	126,19
GUISANTE FORRAJE	366	283,72	4	BASE=0	370	286,82	17,500	95,62	20,000	BASE=0	6.405	271,29	80	BASE=0	6.485	274,68
PRADERAS	2.223	100,00	12	100,00	2.235	100,00	41,000	121,12	44,000	113,46	91.143	121,12	528	113,46	91.671	121,08
COLES	0	0,00	0	0,00	0	0,00	0,000	0,00	0,000	0,00	0	0,00	0	0,00	0	0,00
ESPÁRRAGO	0	0,00	0	0,00	0	0,00	0,000	0,00	0,000	0,00	0	0,00	0	0,00	0	0,00
LECHUGA	0	0,00	1	100,00	1	100,00	0,000	0,00	29,000	100,00	0	0,00	29	100,00	29	100,00
ESCAROLA	0	0,00	0	0,00	0	0,00	0,000	0,00	0,000	0,00	0	0,00	0	0,00	0	0,00
ESPINACA	0	0,00	0	0,00	0	0,00	0,000	0,00	0,000	0,00	0	0,00	0	0,00	0	0,00
ACELGA	0	0,00	0	0,00	0	0,00	0,000	0,00	0,000	0,00	0	0,00	0	0,00	0	0,00
CANÓNIGOS	0	0,00	0	0,00	0	0,00	0,000	0,00	0,000	0,00	0	0,00	0	0,00	0	0,00
RÚCULA	0	0,00	0	0,00	0	0,00	0,000	0,00	0,000	0,00	0	0,00	0	0,00	0	0,00
CARDO	0	0,00	0	0,00	0	0,00	0,000	0,00	0,000	0,00	0	0,00	0	0,00	0	0,00
BORRAJA	0	0,00	0	0,00	0	0,00	0,000	0,00	0,000	0,00	0	0,00	0	0,00	0	0,00
ENDIVIA	0	0,00	0	0,00	0	0,00	0,000	0,00	0,000	0,00	0	0,00	0	0,00	0	0,00
CALABAZA	0	0,00	0	0,00	0	0,00	0,000	0,00	0,000	0,00	0	0,00	0	0,00	0	0,00
CALABACÍN	0	0,00	0	0,00	0	0,00	0,000	0,00	0,000	0,00	0	0,00	0	0,00	0	0,00
TOMATE INDUSTRIA	0	0,00	0	0,00	0	0,00	0,000	0,00	0,000	0,00	0	0,00	0	0,00	0	0,00
TOMATE PLAZA	0	0,00	0	0,00	0	0,00	0,000	0,00	0,000	0,00	0	0,00	0	0,00	0	0,00
PIMIENTO INDUSTRIA	0	0,00	0	0,00	0	0,00	0,000	0,00	0,000	0,00	0	0,00	0	0,00	0	0,00
PIMIENTO PLAZA	0	0,00	0	0,00	0	0,00	0,000	0,00	0,000	0,00	0	0,00	0	0,00	0	0,00
ALCACHOFA	0	0,00	0	0,00	0	0,00	0,000	0,00	0,000	0,00	0	0,00	0	0,00	0	0,00
COLIFLOR	0	0,00	0	0,00	0	0,00	0,000	0,00	0,000	0,00	0	0,00	0	0,00	0	0,00
BRÓCOLI	0	0,00	0	0,00	0	0,00	0,000	0,00	0,000	0,00	0	0,00	0	0,00	0	0,00
PUERRO	0	0,00	0	0,00	0	0,00	0,000	0,00	0,000	0,00	0	0,00	0	0,00	0	0,00
CEBOLLA	0	0,00	0	0,00	0	0,00	0,000	0,00	0,000	0,00	0	0,00	0	0,00	0	0,00
JUDÍA VERDE Y POCHA	0	0,00	0	0,00	0	0,00	0,000	0,00	0,000	0,00	0	0,00	0	0,00	0	0,00
GUISANTE VERDE	0	0,00	0	0,00	0	0,00	0,000	0,00	0,000	0,00	0	0,00	0	0,00	0	0,00
HABA VERDE	0	0,00	0	0,00	0	0,00	0,000	0,00	0,000	0,00	0	0,00	0	0,00	0	0,00
MAÍZ DULCE	0	0,00	0	0,00	0	0,00	0,000	0,00	0,000	0,00	0	0,00	0	0,00	0	0,00
TOTAL C. HERBÁCEOS CITADOS	21.004		384		21.388											
MANZANO	3	150,00	0	0,00	3	150,00	15,000	300,00	0,000	0,00	45	450,00	0	0,00	45	450,00
PERAL	0	0,00	0	0,00	0	0,00	0,000	0,00	0,000	0,00	0	0,00	0	0,00	0	0,00
CEREZO Y GUINDO	0	0,00	0	0,00	0	0,00	0,000	0,00	0,000	0,00	0	0,00	0	0,00	0	0,00
MELOCOTONERO Y NECTARINO	0	0,00	0	0,00	0	0,00	0,000	0,00	0,000	0,00	0	0,00	0	0,00	0	0,00
CIRUELO	1	100,00	0	0,00	1	100,00	2,000	100,00	0,000	0,00	2	100,00	0	0,00	2	100,00
ENDRINO	0	0,00	0	0,00	0	0,00	0,000	0,00	0,000	0,00	0	0,00	0	0,00	0	0,00
ALMENDRO	1	100,00	0	0,00	1	100,00	0,050	100,00	0,000	0,00	0	100,00	0	0,00	0	100,00
NOGAL	10	111,11	0	0,00	10	111,11	1,100	100,00	0,000	0,00	11	111,11	0	0,00	11	111,11
VÍÑEDO VINIFICACIÓN	58	105,45	24	100,00	82	103,80	5,200	94,55	6,300	96,92	302	99,70	151	96,92	453	98,76
CON D.O. NAVARRA	36	100,00	7	100,00	43	100,00	5,200	94,55	6,300	96,92	187	94,55	44	96,92	231	94,99
CON D.O. RIOJA	0	0,00	0	0,00	0	0,00	0,000	0,00	0,000	0,00	0	0,00	0	0,00	0	0,00
OTROS VINOS	22	115,79	17	100,00	39	108,33	5,200	94,55	6,300	96,92	114	109,47	107	96,92	222	103,02
OLIVAR ACEITE	15	100,00	1	100,00	16	100,00	1,180	131,11	5,200	130,00	18	131,11	5	130,00	23	130,86
TOTAL C. LEÑOSOS CITADOS	88		25		113											
TOTAL CULTIVOS CITADOS	21.092		409		21.501											
PRADOS	7.109	100,00	6	100,00	7.115	100,00	29,500	122,22	32,000	115,73	209.716	122,22	192	115,73	209.908	122,21

SUPERFICIES Y PRODUCCIONES AGRÍCOLAS

**Comarca III – 2023 (Avance)**

NOVIEMBRE (30-11-23)	SUPERFICIE PRODUCTIVA						RENDIMIENTOS				PRODUCCIONES					
	SECANO		REGADÍO		TOTAL		SECANO		REGADÍO		SECANO		REGADÍO		TOTAL	
	HAS.	2022 B=100	HAS.	2022 B=100	HAS.	2022 B=100	Tm/ha	2022 B=100	Tm/ha	2022 B=100	Tm	2022 B=100	Tm	2022 B=100	Tm	2022 B=100
TRIGO DURO	0	0,00	0	0,00	0	0,00	0,000	0,00	0,000	0,00	0	0,00	0	0,00	0	0,00
TRIGO BLANDO	10.399	90,03	542	96,27	10.941	90,32	5,641	123,95	6,250	116,13	58.661	111,60	3.388	111,80	62.048	111,61
CEBADA	8.165	110,92	270	101,12	8.435	110,58	5,332	109,04	5,400	109,76	43.536	120,95	1.458	110,99	44.994	120,60
AVENA	2.940	93,48	72	91,14	3.012	93,42	5,030	139,92	5,000	119,76	14.788	130,80	360	109,15	15.148	130,18
ARROZ	0	0,00	0	0,00	0	0,00	0,000	0,00	0,000	0,00	0	0,00	0	0,00	0	0,00
MAÍZ GRANO	0	0,00	235	73,67	235	73,67	0,000	0,00	11,000	100,00	0	0,00	2.585	73,67	2.585	73,67
CENTENO	0	0,00	0	0,00	0	0,00	0,000	0,00	0,000	0,00	0	0,00	0	0,00	0	0,00
TRITICALE	41	BASE=0	0	0,00	41	BASE=0	5,100	BASE=0	0,000	0,00	209	BASE=0	0	0,00	209	BASE=0
JUDIA SECA	0	0,00	15	100,00	15	93,75	0,000	0,00	2,200	109,29	0	0,00	33	109,29	33	108,04
HABA SECA	760	173,52	6	150,00	766	173,30	0,971	84,22	2,000	160,00	738	146,13	12	240,00	750	147,05
GUISANTE SECO	998	504,04	43	716,67	1.041	510,29	2,360	121,34	2,750	92,28	2.355	611,59	118	661,35	2.474	613,79
VEZA GRANO	0	0,00	0	0,00	0	0,00	0,000	0,00	0,000	0,00	0	0,00	0	0,00	0	0,00
PATATA MEDIA ESTACIÓN	1	100,00	1	50,00	2	66,67	11,500	95,83	30,000	96,77	12	95,83	30	48,39	42	58,08
PATATA TARDÍA	4	100,00	0	0,00	4	100,00	11,500	116,75	0,000	0,00	46	116,75	0	0,00	46	116,75
REMOLACHA AZUCARERA	0	0,00	78	200,00	78	200,00	0,000	0,00	95,000	110,73	0	0,00	7.410	221,45	7.410	221,45
GIRASOL	769	102,81	119	72,56	888	97,37	2,900	168,31	3,100	180,86	2.230	173,04	369	131,24	2.599	165,55
COLZA	1.863	83,10	51	154,55	1.914	84,13	2,217	96,18	2,500	94,34	4.130	79,92	128	145,80	4.258	81,02
MAÍZ FORRAJERO	0	0,00	49	100,00	49	100,00	0,000	0,00	43,500	102,47	0	0,00	2.132	102,47	2.132	102,47
RAY- GRASS	138	89,03	2	66,67	140	88,61	23,000	107,17	32,000	107,20	3.174	95,42	64	71,47	3.238	94,79
ALFALFA	16	100,00	13	260,00	29	138,10	17,000	110,01	34,000	101,80	272	110,01	442	264,67	714	172,36
VEZA FORRAJE	751	111,92	49	326,67	800	116,62	16,200	90,91	26,000	98,98	12.166	101,75	1.274	323,35	13.440	108,82
GUISANTE FORRAJE	211	85,43	55	112,24	266	89,86	16,500	91,90	27,000	96,95	3.482	78,50	1.485	108,82	4.967	85,64
PRADERAS	437	100,00	1	100,00	438	100,00	23,500	114,63	26,500	103,03	10.270	114,63	27	103,03	10.296	114,60
COLES	0	0,00	0	0,00	0	0,00	0,000	0,00	0,000	0,00	0	0,00	0	0,00	0	0,00
ESPÁRRAGO	61	127,08	100	97,09	161	106,62	3,000	100,00	4,000	100,00	183	127,08	400	97,09	583	104,86
LECHUGA	0	0,00	38	100,00	38	100,00	0,000	0,00	28,000	100,00	0	0,00	1.064	100,00	1.064	100,00
ESCAROLA	0	0,00	5	100,00	5	100,00	0,000	0,00	28,000	100,00	0	0,00	140	100,00	140	100,00
ESPINACA	0	0,00	0	0,00	0	0,00	0,000	0,00	0,000	0,00	0	0,00	0	0,00	0	0,00
ACELGA	0	0,00	0	0,00	0	0,00	0,000	0,00	0,000	0,00	0	0,00	0	0,00	0	0,00
CANÓNIGOS	0	0,00	0	0,00	0	0,00	0,000	0,00	0,000	0,00	0	0,00	0	0,00	0	0,00
RÚCULA	0	0,00	0	0,00	0	0,00	0,000	0,00	0,000	0,00	0	0,00	0	0,00	0	0,00
CARDO	0	0,00	0	0,00	0	0,00	0,000	0,00	0,000	0,00	0	0,00	0	0,00	0	0,00
BORRAJA	0	0,00	3	100,00	3	100,00	0,000	0,00	0,000	0,00	0	0,00	0	0,00	0	0,00
ENDIVIA	0	0,00	0	0,00	0	0,00	0,000	0,00	0,000	0,00	0	0,00	0	0,00	0	0,00
CALABAZA	0	0,00	0	0,00	0	0,00	0,000	0,00	0,000	0,00	0	0,00	0	0,00	0	0,00
CALABACÍN	0	0,00	0	0,00	0	0,00	0,000	0,00	0,000	0,00	0	0,00	0	0,00	0	0,00
TOMATE INDUSTRIA	0	0,00	0	0,00	0	0,00	0,000	0,00	0,000	0,00	0	0,00	0	0,00	0	0,00
TOMATE PLAZA	0	0,00	4	100,00	4	100,00	0,000	0,00	98,000	100,00	0	0,00	392	100,00	392	100,00
PIMIENTO INDUSTRIA	0	0,00	17	100,00	17	100,00	0,000	0,00	29,500	100,00	0	0,00	502	100,00	502	100,00
PIMIENTO PLAZA	0	0,00	26	100,00	26	100,00	0,000	0,00	40,000	95,24	0	0,00	1.040	95,24	1.040	95,24
ALCACHOFA	0	0,00	0	0,00	0	0,00	0,000	0,00	0,000	0,00	0	0,00	0	0,00	0	0,00
COLIFLOR	0	0,00	0	0,00	0	0,00	0,000	0,00	0,000	0,00	0	0,00	0	0,00	0	0,00
BRÓCOLI	0	0,00	0	0,00	0	0,00	0,000	0,00	0,000	0,00	0	0,00	0	0,00	0	0,00
PUERRO	0	0,00	0	0,00	0	0,00	0,000	0,00	0,000	0,00	0	0,00	0	0,00	0	0,00
CEBOLLA	0	0,00	0	0,00	0	0,00	0,000	0,00	0,000	0,00	0	0,00	0	0,00	0	0,00
JUDÍA VERDE Y POCHA	0	0,00	60	146,34	60	146,34	0,000	0,00	11,730	100,00	0	0,00	704	146,34	704	146,34
GUISANTE VERDE	0	0,00	24	BASE=0	24	BASE=0	0,000	0,00	8,000	BASE=0	0	0,00	192	BASE=0	192	BASE=0
HABA VERDE	0	0,00	0	0,00	0	0,00	0,000	0,00	0,000	0,00	0	0,00	0	0,00	0	0,00
MAÍZ DULCE	0	0,00	167	95,98	167	95,98	0,000	0,00	0,000	0,00	0	0,00	0	0,00	0	0,00
TOTAL C. HERBÁCEOS CITADOS	27.554		2.045		29.599											
MANZANO	4	133,33	4	100,00	8	114,29	15,000	500,00	28,000	112,00	60	666,67	112	112,00	172	157,80
PERAL	0	0,00	0	0,00	0	0,00	0,000	0,00	0,000	0,00	0	0,00	0	0,00	0	0,00
CEREZO Y GUINDO	96	115,66	9	100,00	105	114,13	0,850	27,42	1,500	44,12	82	31,71	14	44,12	95	33,03
MELOCOTONERO Y NECTARINO	1	BASE=0	0	0,00	1	BASE=0	2,000	BASE=0	0,000	0,00	2	BASE=0	0	0,00	2	BASE=0
CIRUELO	0	0,00	0	0,00	0	0,00	0,000	0,00	0,000	0,00	0	0,00	0	0,00	0	0,00
ENDRINO	0	0,00	0	0,00	0	0,00	0,000	0,00	0,000	0,00	0	0,00	0	0,00	0	0,00
ALMENDRO	20	100,00	1	100,00	21	100,00	0,050	100,00	1,800	128,57	1	100,00	2	128,57	3	116,67
NOGAL	12	133,33	2	100,00	14	127,27	1,100	100,00	2,200	100,00	13	133,33	4	100,00	18	123,08
VIÑEDO VINIFICACIÓN	156	77,23	293	115,81	449	98,68	5,200	94,55	6,300	96,92	811	73,02	1.846	112,25	2.657	96,43
CON D.O. NAVARRA	135	74,59	293	115,81	428	98,62	5,200	94,55	6,300	96,92	702	70,52	1.846	112,25	2.548	96,51
CON D.O. RIOJA	0	0,00	0	0,00	0	0,00	0,000	0,00	0,000	0,00	0	0,00	0	0,00	0	0,00
OTROS VINOS	21	100,00	0	0,00	21	100,00	5,200	94,55	0,000	0,00	109	94,55	0	0,00	109	94,55
OLIVAR ACEITE	84	97,67	185	97,37	269	97,46	1,450	161,11	5,200	130,00	122	157,36	962	126,58	1.084	129,42
TOTAL C. LEÑOSOS CITADOS	373		494		867											
TOTAL CULTIVOS CITADOS	27.927		2.539		30.466											
PRADOS	740	100,00	12	100,00	752	100,00	22,000	126,29	26,000	120,09	16.280	126,29	312	120,09	16.592	126,17

**SUPERFICIES Y PRODUCCIONES AGRÍCOLAS**

**Comarca IV – 2023 (Avance)**

NOVIEMBRE (30-11-23)	SUPERFICIE PRODUCTIVA						RENDIMIENTOS				PRODUCCIONES					
	SECANO		REGADÍO		TOTAL		SECANO		REGADÍO		SECANO		REGADÍO		TOTAL	
	HAS.	2022 B=100	HAS.	2022 B=100	HAS.	2022 B=100	Tm/ha	2022 B=100	Tm/ha	2022 B=100	Tm	2022 B=100	Tm	2022 B=100	Tm	2022 B=100
TRIGO DURO	0	0,00	0	0,00	0	0,00	0,000	0,00	0,000	0,00	0	0,00	0	0,00	0	0,00
TRIGO BLANDO	18.260	92,14	891	75,44	19.151	91,20	3,425	80,85	5,500	102,42	62.541	74,50	4.901	77,27	67.441	74,69
CEBADA	14.950	104,01	719	113,41	15.669	104,40	3,370	80,09	5,000	105,09	50.382	83,29	3.595	119,18	53.977	85,00
AVENA	2.040	99,90	143	105,93	2.183	100,28	2,250	64,67	5,000	110,89	4.590	64,61	715	117,46	5.305	68,78
ARROZ	0	0,00	0	0,00	0	0,00	0,000	0,00	0,000	0,00	0	0,00	0	0,00	0	0,00
MAÍZ GRANO	0	0,00	90	333,33	90	333,33	0,000	0,00	11,500	97,27	0	0,00	1.035	324,23	1.035	324,23
CENTENO	27	270,00	0	0,00	27	270,00	3,000	86,71	0,000	0,00	81	234,10	0	0,00	81	234,10
TRITICALE	32	48,48	0	0,00	32	47,76	3,000	96,15	0,000	0,00	96	46,62	0	0,00	96	45,73
JUDIA SECA	8	100,00	51	94,44	59	95,16	0,400	81,14	2,000	101,16	3	81,14	102	95,54	105	95,03
HABA SECA	771	169,82	42	200,00	813	171,16	0,980	96,17	2,100	110,53	756	163,32	88	221,05	844	167,91
GUISANTE SECO	1.184	273,44	17	141,67	1.201	269,89	2,015	73,09	2,500	88,72	2.386	199,85	43	125,68	2.428	197,81
VEZA GRANO	72	122,03	12	BASE=0	84	142,37	0,750	106,84	0,800	BASE=0	54	130,38	10	BASE=0	64	153,56
PATATA MEDIA ESTACIÓN	0	0,00	7	100,00	7	100,00	0,000	0,00	35,000	101,24	0	0,00	245	101,24	245	101,24
PATATA TARDÍA	7	100,00	55	91,67	62	92,54	16,000	117,90	28,000	126,87	112	117,90	1.540	116,30	1.652	116,40
REMOLACHA AZUCARERA	0	0,00	0	0,00	0	0,00	0,000	0,00	0,000	0,00	0	0,00	0	0,00	0	0,00
GIRASOL	1.040	98,21	77	55,80	1.117	93,32	2,100	157,19	2,500	164,47	2.184	154,37	193	91,77	2.377	146,28
COLZA	2.345	85,24	120	137,93	2.465	86,86	1,781	80,70	2,750	91,30	4.176	68,79	330	125,93	4.506	71,15
MAÍZ FORRAJERO	3	100,00	80	117,65	83	116,90	23,500	170,29	47,000	102,34	71	170,29	3.760	120,40	3.831	121,05
RAY- GRASS	502	83,25	45	60,00	547	80,68	22,000	102,04	35,000	102,64	11.044	84,95	1.575	61,58	12.619	81,11
ALFALFA	63	190,91	11	44,00	74	127,59	12,500	96,83	35,000	117,65	788	184,86	385	51,76	1.173	100,24
VEZA FORRAJE	2.805	117,36	193	224,42	2.998	121,08	14,000	82,75	22,500	98,10	39.270	97,12	4.343	220,15	43.613	102,84
GUISANTE FORRAJE	440	142,39	11	1.100,00	451	145,48	14,500	82,56	25,500	97,14	6.380	117,57	281	1.068,57	6.661	122,15
PRADERAS	275	100,00	22	100,00	297	100,00	24,000	115,11	34,000	118,59	6.600	115,11	748	118,59	7.348	115,45
COLES	0	0,00	3	100,00	3	100,00	0,000	0,00	38,000	100,00	0	0,00	114	100,00	114	100,00
ESPÁRRAGO	293	97,34	253	99,61	546	98,38	3,400	100,00	4,500	100,00	996	97,34	1.139	99,61	2.135	98,54
LECHUGA	0	0,00	14	100,00	14	100,00	0,000	0,00	30,000	100,00	0	0,00	420	100,00	420	100,00
ESCAROLA	0	0,00	0	0,00	0	0,00	0,000	0,00	0,000	0,00	0	0,00	0	0,00	0	0,00
ESPINACA	0	0,00	0	0,00	0	0,00	0,000	0,00	0,000	0,00	0	0,00	0	0,00	0	0,00
ACELGA	0	0,00	2	100,00	2	100,00	0,000	0,00	0,000	0,00	0	0,00	0	0,00	0	0,00
CANÓNIGOS	0	0,00	0	0,00	0	0,00	0,000	0,00	0,000	0,00	0	0,00	0	0,00	0	0,00
RÚCULA	0	0,00	0	0,00	0	0,00	0,000	0,00	0,000	0,00	0	0,00	0	0,00	0	0,00
CARDO	0	0,00	0	0,00	0	0,00	0,000	0,00	0,000	0,00	0	0,00	0	0,00	0	0,00
BORRAJA	0	0,00	0	0,00	0	0,00	0,000	0,00	0,000	0,00	0	0,00	0	0,00	0	0,00
ENDIVIA	0	0,00	0	0,00	0	0,00	0,000	0,00	0,000	0,00	0	0,00	0	0,00	0	0,00
CALABAZA	0	0,00	2	100,00	2	100,00	0,000	0,00	39,800	100,00	0	0,00	80	100,00	80	100,00
CALABACÍN	0	0,00	0	0,00	0	0,00	0,000	0,00	0,000	0,00	0	0,00	0	0,00	0	0,00
TOMATE INDUSTRIA	0	0,00	0	0,00	0	0,00	0,000	0,00	0,000	0,00	0	0,00	0	0,00	0	0,00
TOMATE PLAZA	0	0,00	5	166,67	5	166,67	0,000	0,00	98,000	100,00	0	0,00	490	166,67	490	166,67
PIMIENTO INDUSTRIA	0	0,00	33	100,00	33	100,00	0,000	0,00	20,000	80,00	0	0,00	660	80,00	660	80,00
PIMIENTO PLAZA	0	0,00	4	100,00	4	100,00	0,000	0,00	40,000	97,56	0	0,00	160	97,56	160	97,56
ALCACHOFA	0	0,00	4	100,00	4	100,00	0,000	0,00	7,800	100,00	0	0,00	31	100,00	31	100,00
COLIFLOR	0	0,00	1	100,00	1	100,00	0,000	0,00	21,000	100,00	0	0,00	21	100,00	21	100,00
BRÓCOLI	0	0,00	9	100,00	9	100,00	0,000	0,00	12,000	99,17	0	0,00	108	99,17	108	99,17
PUERRO	0	0,00	0	0,00	0	0,00	0,000	0,00	0,000	0,00	0	0,00	0	0,00	0	0,00
CEBOLLA	0	0,00	0	0,00	0	0,00	0,000	0,00	0,000	0,00	0	0,00	0	0,00	0	0,00
JUDÍA VERDE Y POCHA	0	0,00	1	100,00	1	100,00	0,000	0,00	15,000	100,00	0	0,00	15	100,00	15	100,00
GUISANTE VERDE	0	0,00	0	0,00	0	0,00	0,000	0,00	0,000	0,00	0	0,00	0	0,00	0	0,00
HABA VERDE	0	0,00	0	0,00	0	0,00	0,000	0,00	0,000	0,00	0	0,00	0	0,00	0	0,00
MAÍZ DULCE	0	0,00	0	0,00	0	0,00	0,000	0,00	0,000	0,00	0	0,00	0	0,00	0	0,00
TOTAL C. HERBÁCEOS CITADOS	45.117		2.917		48.034											
MANZANO	15	150,00	3	150,00	18	150,00	15,000	375,00	28,000	112,00	225	562,50	84	168,00	309	343,33
PERAL	0	0,00	8	114,29	8	114,29	0,000	0,00	25,000	156,25	0	0,00	200	178,57	200	178,57
CEREZO Y GUINDO	8	160,00	0	0,00	8	160,00	0,850	27,42	0,000	0,00	7	43,87	0	0,00	7	43,87
MELOCOTONERO Y NECTARINO	9	450,00	2	200,00	11	366,67	4,600	100,00	19,000	100,00	41	450,00	38	200,00	79	281,56
CIRUELO	0	0,00	0	0,00	0	0,00	0,000	0,00	0,000	0,00	0	0,00	0	0,00	0	0,00
ENDRINO	0	0,00	33	122,22	33	122,22	0,000	0,00	0,000	0,00	0	0,00	0	0,00	0	0,00
ALMENDRO	491	100,00	24	100,00	515	100,00	0,050	100,00	1,800	128,57	25	100,00	43	128,57	68	116,51
NOGAL	111	102,78	12	120,00	123	104,24	1,000	90,91	2,000	90,91	111	93,43	24	109,09	135	95,88
VIÑEDO VINIFICACIÓN	2.686	96,31	644	98,32	3.330	96,69	5,587	104,42	6,248	102,67	15.006	100,57	4.024	100,94	19.030	100,65
CON D.O. NAVARRA	1.111	91,52	104	90,43	1.215	91,42	5,500	102,80	6,500	100,15	6.111	94,08	676	90,57	6.787	93,72
CON D.O. RIOJA	1.553	100,00	540	100,00	2.093	100,00	5,650	105,61	6,200	103,33	8.774	105,61	3.348	103,33	12.122	104,97
OTROS VINOS	22	100,00	0	0,00	22	100,00	5,500	102,80	0,000	0,00	121	102,80	0	0,00	121	102,80
OLIVAR ACEITE	1.775	96,99	250	97,66	2.025	97,08	1,100	122,22	5,200	130,00	1.953	118,55	1.300	126,95	3.253	121,77
TOTAL C. LEÑOSOS CITADOS	5.095		976		6.071											
TOTAL CULTIVOS CITADOS	50.212		3.893		54.105											
PRADOS	520	100,00	22	100,00	542	100,00	21,000	118,98	26,000	116,49	10.920	118,98	572	116,49	11.492	118,85

# SUPERFICIES Y PRODUCCIONES AGRÍCOLAS

## Comarca V – 2023 (Avance)

NOVIEMBRE (30-11-23)	SUPERFICIE PRODUCTIVA						RENDIMIENTOS				PRODUCCIONES					
	SECANO		REGADÍO		TOTAL		SECANO		REGADÍO		SECANO		REGADÍO		TOTAL	
	HAS.	2022 B=100	HAS.	2022 B=100	HAS.	2022 B=100	Tm/ha	2022 B=100	Tm/ha	2022 B=100	Tm	2022 B=100	Tm	2022 B=100	Tm	2022 B=100
TRIGO DURO	19	211,11	5	500,00	24	240,00	2.200	90,91	4.500	92,78	42	191,92	23	463,92	64	241,46
TRIGO BLANDO	12.545	98,81	4.945	103,39	17.490	100,06	3.260	88,20	6.250	93,93	40.897	87,15	30.906	97,11	71.803	91,18
CEBADA	10.240	95,60	2.480	106,35	12.720	97,52	3.156	80,10	5.250	93,78	32.317	76,58	13.020	99,74	45.337	82,05
AVENA	1.200	85,23	529	137,05	1.729	96,38	2.380	81,76	4.000	94,16	2.856	69,68	2.116	129,05	4.972	86,64
ARROZ	0	0,00	0	0,00	0	0,00	0,000	0,00	0,000	0,00	0	0,00	0	0,00	0	0,00
MAÍZ GRANO	0	0,00	3.575	73,23	3.575	73,23	0,000	0,00	10,000	98,45	0	0,00	35.750	72,10	35.750	72,10
CENTENO	18	78,26	7	87,50	25	80,65	2.500	79,19	4.000	100,00	45	61,97	28	87,50	73	69,78
TRITICALE	6	60,00	1	33,33	7	53,85	2.850	81,62	4.500	96,77	17	48,97	5	32,26	22	44,20
JUDIA SECA	0	0,00	17	80,95	17	80,95	0,000	0,00	2.400	116,11	0	0,00	41	93,99	41	93,99
HABA SECA	332	172,02	52	371,43	384	185,51	0,920	75,97	1.900	96,15	305	130,68	99	357,14	404	154,65
GUISANTE SECO	1.293	350,41	418	480,46	1.711	375,22	1,820	99,78	2.000	108,11	2.353	349,64	836	519,42	3.189	382,40
VEZA GRANO	450	90,73	15	136,36	465	91,72	0,600	81,74	0,750	126,05	270	74,16	11	171,89	281	75,89
PATATA MEDIA ESTACIÓN	0	0,00	12	400,00	12	300,00	0,000	0,00	37,000	94,87	0	0,00	444	379,49	444	353,78
PATATA TARDÍA	0	0,00	0	0,00	0	0,00	0,000	0,00	0,000	0,00	0	0,00	0	0,00	0	0,00
REMOLACHA AZUCARERA	0	0,00	221	122,10	221	122,10	0,000	0,00	93,000	122,90	0	0,00	20.553	150,06	20.553	150,06
GIRASOL	355	124,56	1.694	115,08	2.049	116,62	1,200	92,66	1.600	105,19	426	115,42	2.710	121,06	3.136	120,26
COLZA	901	68,26	938	99,79	1.839	81,37	1,336	74,93	2,200	106,02	1.204	51,15	2.064	105,80	3.267	75,91
MAÍZ FORRAJERO	0	0,00	450	84,75	450	84,75	0,000	0,00	48,000	100,20	0	0,00	21.600	84,92	21.600	84,92
RAY- GRASS	149	90,30	189	68,48	338	76,64	16,000	80,89	39,500	99,32	2.384	73,05	7.466	68,01	9.850	69,16
ALFALFA	108	192,86	345	91,51	453	104,62	10,000	75,52	39,000	100,08	1.080	145,65	13.455	91,58	14.535	94,18
VEZA FORRAJE	1.376	138,99	782	178,54	2.158	151,12	11,500	72,18	27,500	98,77	15.824	100,32	21.505	176,34	37.329	133,47
GUISANTE FORRAJE	86	162,26	23	287,50	109	178,69	12,000	72,72	28,000	100,90	1.032	118,00	644	290,09	1.676	152,84
PRADERAS	138	100,00	74	100,00	212	100,00	17,000	93,82	31,500	100,16	2.346	93,82	2.331	100,16	4.677	96,88
COLES	0	0,00	0	0,00	0	0,00	0,000	0,00	0,000	0,00	0	0,00	0	0,00	0	0,00
ESPÁRRAGO	21	116,67	79	88,76	100	93,46	2,300	100,00	4,120	100,00	48	116,67	325	88,76	374	91,59
LECHUGA	0	0,00	20	100,00	20	100,00	0,000	0,00	28,000	100,00	0	0,00	560	100,00	560	100,00
ESCAROLA	0	0,00	0	0,00	0	0,00	0,000	0,00	0,000	0,00	0	0,00	0	0,00	0	0,00
ESPINACA	0	0,00	75	159,57	75	159,57	0,000	0,00	28,490	99,27	0	0,00	2.137	158,41	2.137	158,41
ACELGA	0	0,00	12	BASE=0	12	BASE=0	0,000	0,00	0,000	0,00	0	0,00	0	0,00	0	0,00
CANÓNICOS	0	0,00	0	0,00	0	0,00	0,000	0,00	0,000	0,00	0	0,00	0	0,00	0	0,00
RÚCULA	0	0,00	0	0,00	0	0,00	0,000	0,00	0,000	0,00	0	0,00	0	0,00	0	0,00
CARDO	0	0,00	4	100,00	4	100,00	0,000	0,00	0,000	0,00	0	0,00	0	0,00	0	0,00
BORRAJA	0	0,00	1	100,00	1	100,00	0,000	0,00	0,000	0,00	0	0,00	0	0,00	0	0,00
ENDIVIA	0	0,00	0	0,00	0	0,00	0,000	0,00	0,000	0,00	0	0,00	0	0,00	0	0,00
CALABAZA	0	0,00	26	371,43	26	371,43	0,000	0,00	54,200	100,00	0	0,00	1.409	371,43	1.409	371,43
CALABACÍN	0	0,00	16	228,57	16	228,57	0,000	0,00	67,100	100,00	0	0,00	1.074	228,57	1.074	228,57
TOMATE INDUSTRIA	0	0,00	278	146,32	278	146,32	0,000	0,00	62,000	80,62	0	0,00	17.236	117,96	17.236	117,96
TOMATE PLAZA	0	0,00	8	100,00	8	100,00	0,000	0,00	98,250	100,00	0	0,00	786	100,00	786	100,00
PIMIENTO INDUSTRIA	0	0,00	70	106,06	70	106,06	0,000	0,00	34,000	79,63	0	0,00	2.380	84,45	2.380	84,45
PIMIENTO PLAZA	0	0,00	47	102,17	47	102,17	0,000	0,00	40,000	93,02	0	0,00	1.880	95,05	1.880	95,05
ALCACHOFA	0	0,00	0	0,00	0	0,00	0,000	0,00	0,000	0,00	0	0,00	0	0,00	0	0,00
COLIFLOR	0	0,00	0	0,00	0	0,00	0,000	0,00	23,000	100,00	0	0,00	0	0,00	0	0,00
BRÓCOLI	0	0,00	475	191,53	475	191,53	0,000	0,00	13,200	98,51	0	0,00	6.270	188,67	6.270	188,67
PUERRO	0	0,00	17	340,00	17	340,00	0,000	0,00	25,000	100,00	0	0,00	425	340,00	425	340,00
CEBOLLA	0	0,00	57	BASE=0	57	BASE=0	0,000	0,00	61,000	BASE=0	0	0,00	3.477	BASE=0	3.477	BASE=0
JUDÍA VERDE Y POCHA	0	0,00	687	186,68	687	186,68	0,000	0,00	9,570	99,69	0	0,00	6.575	186,10	6.575	186,10
GUISANTE VERDE	0	0,00	517	130,56	517	130,56	0,000	0,00	8,000	141,77	0	0,00	4.136	185,09	4.136	185,09
HABA VERDE	0	0,00	456	83,06	456	83,06	0,000	0,00	7,500	136,36	0	0,00	3.420	113,26	3.420	113,26
MAÍZ DULCE	0	0,00	979	140,86	979	140,86	0,000	0,00	0,000	0,00	0	0,00	0	0,00	0	0,00
TOTAL C. HERBÁCEOS CITADOS	29.237		20.596		49.833											
MANZANO	2	100,00	26	288,89	28	254,55	10,000	333,33	28,000	112,00	20	333,33	728	323,56	748	323,81
PERAL	0	0,00	6	120,00	6	120,00	0,000	0,00	25,000	156,25	0	0,00	150	187,50	150	187,50
CEREZO Y GUINDO	0	0,00	0	0,00	0	0,00	0,000	0,00	0,000	0,00	0	0,00	0	0,00	0	0,00
MELOCOTONERO Y NECTARINO	0	0,00	1	BASE=0	1	BASE=0	0,000	0,00	10,000	BASE=0	0	0,00	10	BASE=0	10	BASE=0
CIRUELO	0	0,00	1	BASE=0	1	BASE=0	0,000	0,00	0,000	0,00	0	0,00	0	0,00	0	0,00
ENDRINO	0	0,00	1	100,00	1	100,00	0,000	0,00	0,000	0,00	0	0,00	0	0,00	0	0,00
ALMENDRO	420	94,81	281	93,67	701	94,35	0,050	100,00	1,800	128,57	21	94,81	506	120,43	527	119,15
NOGAL	10	100,00	26	123,81	36	116,13	1,000	90,91	2,000	90,91	10	90,91	52	112,55	62	108,39
VÍNEO VINIFICACIÓN	1.029	98,28	1.500	93,11	2.529	95,15	5,000	94,34	6,500	93,59	5.145	92,72	9.750	87,14	14.895	88,99
CON D.O. NAVARRA	1.027	98,28	1.489	93,06	2.516	95,12	5,000	94,34	6,500	93,59	5.135	92,71	9.679	87,10	14.814	88,97
CON D.O. RIOJA	0	0,00	0	0,00	0	0,00	0,000	0,00	0,000	0,00	0	0,00	0	0,00	0	0,00
OTROS VINOS	2	100,00	11	100,00	13	100,00	5,000	94,34	6,500	93,59	10	94,34	72	93,59	82	93,68
OLIVAR ACEITE	639	95,95	441	99,10	1.080	97,21	1,100	122,22	5,200	130,00	703	117,27	2.293	128,83	2.996	125,92
TOTAL C. LEÑOSOS CITADOS	2.100		2.283		4.383											
TOTAL CULTIVOS CITADOS	31.337		22.879		54.216											
PRADOS	147	100,00	28	100,00	175	100,00	12,000	83,62	20,000	90,91	1.764	83,62	560	90,91	2.324	85,27



# SUPERFICIES Y PRODUCCIONES AGRÍCOLAS

## Comarca VI – 2023 (Avance)

NOVIEMBRE (30-11-23)	SUPERFICIE PRODUCTIVA						RENDIMIENTOS				PRODUCCIONES					
	SECANO		REGADÍO		TOTAL		SECANO		REGADÍO		SECANO		REGADÍO		TOTAL	
	HAS.	2022	HAS.	2022	HAS.	2022	Tm/ha	2022	Tm/ha	2022	Tm	2022	Tm	2022	Tm	2022
		B=100		B=100		B=100		B=100		B=100		B=100		B=100		B=100
TRIGO DURO	1	BASE=0	1	5,88	2	11,76	1.000	BASE=0	4.500	94,74	1	BASE=0	5	5,57	6	6,81
TRIGO BLANDO	7.690	91,53	5.397	107,23	13.087	97,41	1.510	53,09	5.500	104,21	11.612	48,59	29.684	111,74	41.295	81,84
CEBADA	11.926	94,97	4.520	117,98	16.446	100,35	1.375	51,25	5.000	115,79	16.398	48,67	22.600	136,62	38.998	77,64
AVENA	1.450	127,75	717	442,59	2.167	167,08	1.070	46,16	4.000	96,78	1.552	58,97	2.868	428,35	4.420	133,90
ARROZ	0	0,00	487	79,32	487	79,32	0,000	0,00	8.225	115,41	0	0,00	4.006	91,54	4.006	91,54
MAÍZ GRANO	0	0,00	5.951	85,33	5.951	85,33	0,000	0,00	11.500	100,94	0	0,00	68.437	86,13	68.437	86,13
CENTENO	0	0,00	0	0,00	0	0,00	0,000	0,00	0,000	0,00	0	0,00	0	0,00	0	0,00
TRITICALE	570	64,26	55	114,58	625	66,84	1.000	66,05	4.000	95,01	570	42,44	220	108,87	790	51,13
JUDIA SECA	0	0,00	3	100,00	3	100,00	0,000	0,00	1.750	90,53	0	0,00	5	90,53	5	90,53
HABA SECA	11	550,00	90	281,25	101	297,06	0,400	47,06	1.700	85,00	4	258,82	153	239,06	157	239,57
GUISANTE SECO	1.742	722,82	405	1.094,59	2.147	772,30	0,793	48,03	1.750	97,55	1.381	347,18	709	1.067,75	2.090	450,20
VEZA GRANO	86	83,50	9	BASE=0	95	92,23	0,500	71,23	0,680	BASE=0	43	59,47	6	BASE=0	49	67,93
PATATA MEDIA ESTACIÓN	0	0,00	116	113,73	116	113,73	0,000	0,00	41.000	102,99	0	0,00	4.756	117,12	4.756	117,12
PATATA TARDÍA	0	0,00	0	0,00	0	0,00	0,000	0,00	0,000	0,00	0	0,00	0	0,00	0	0,00
REMOLACHA AZUCARERA	0	0,00	68	1.700,00	68	1.700,00	0,000	0,00	90.000	118,94	0	0,00	6.120	2.021,94	6.120	2.021,94
GIRASOL	2	9,09	790	100,77	792	98,26	0,500	80,65	1.400	116,86	1	7,33	1.106	117,76	1.107	116,18
COLZA	233	50,65	322	97,58	555	70,25	0,600	52,63	1.800	95,49	140	26,66	580	93,18	719	62,75
MAÍZ FORRAJERO	0	0,00	1.700	91,79	1.700	91,79	0,000	0,00	44.000	99,17	0	0,00	74.800	91,03	74.800	91,03
RAY- GRASS	25	500,00	445	76,99	470	80,62	2,600	17,11	43.000	97,71	65	85,53	19.135	75,22	19.200	75,25
ALFALFA	38	100,00	1.345	107,09	1.383	106,88	2,000	17,86	44.000	95,49	76	17,86	59.180	102,26	59.256	101,64
VEZA FORRAJE	1.269	178,23	533	121,41	1.802	156,56	2,000	17,29	27.500	95,92	2.538	30,81	14.658	116,46	17.196	82,58
GUISANTE FORRAJE	333	160,87	125	416,67	458	193,25	2,000	16,69	27.500	96,60	666	26,85	3.438	402,51	4.104	123,07
PRADERAS	22	100,00	378	100,00	400	100,00	2,500	17,79	31.000	98,35	55	17,79	11.718	98,35	11.773	96,31
COLES	0	0,00	54	100,00	54	100,00	0,000	0,00	20.000	100,00	0	0,00	1.080	100,00	1.080	100,00
ESPÁRRAGO	62	112,73	626	95,87	688	97,18	2,250	100,00	4.300	100,00	140	112,73	2.692	95,87	2.831	96,58
LECHUGA	0	0,00	463	100,00	463	100,00	0,000	0,00	21.275	100,00	0	0,00	9.850	100,00	9.850	100,00
ESCAROLA	0	0,00	76	131,03	76	131,03	0,000	0,00	28.138	100,00	0	0,00	2.138	131,03	2.138	131,03
ESPINACA	0	0,00	659	85,36	659	85,36	0,000	0,00	20.200	98,90	0	0,00	13.312	84,43	13.312	84,43
ACELGA	0	0,00	148	100,00	148	100,00	0,000	0,00	0,000	0,00	0	0,00	0	0,00	0	0,00
CANÓDIGOS	0	0,00	23	100,00	23	100,00	0,000	0,00	0,000	0,00	0	0,00	0	0,00	0	0,00
RÚCULA	0	0,00	134	100,00	134	100,00	0,000	0,00	0,000	0,00	0	0,00	0	0,00	0	0,00
CARDO	0	0,00	208	100,00	208	100,00	0,000	0,00	0,000	0,00	0	0,00	0	0,00	0	0,00
BORRAJA	0	0,00	37	100,00	37	100,00	0,000	0,00	0,000	0,00	0	0,00	0	0,00	0	0,00
ENDIVIA	0	0,00	53	108,16	53	108,16	0,000	0,00	27.000	100,00	0	0,00	1.431	108,16	1.431	108,16
CALABAZA	0	0,00	146	68,87	146	BASE=0	0,000	0,00	35.850	100,00	0	0,00	5.234	68,87	5.234	68,87
CALABACÍN	0	0,00	96	96,97	96	96,97	0,000	0,00	68.600	100,00	0	0,00	6.586	96,97	6.586	96,97
TOMATE INDUSTRIA	0	0,00	1.120	116,18	1.120	116,18	0,000	0,00	76.000	80,17	0	0,00	85.120	93,14	85.120	93,14
TOMATE PLAZA	0	0,00	39	100,00	39	100,00	0,000	0,00	90.000	96,77	0	0,00	3.510	96,77	3.510	96,77
PIMIENTO INDUSTRIA	0	0,00	484	100,00	484	100,00	0,000	0,00	29.000	80,56	0	0,00	14.036	80,56	14.036	80,56
PIMIENTO PLAZA	0	0,00	6	100,00	6	100,00	0,000	0,00	40.000	93,02	0	0,00	240	93,02	240	93,02
ALCAHOFA	0	0,00	140	92,72	140	92,72	0,000	0,00	10.000	130,38	0	0,00	1.400	120,88	1.400	120,88
COLIFLOR	0	0,00	151	75,12	151	75,12	0,000	0,00	22.000	100,00	0	0,00	3.322	75,12	3.322	75,12
BRÓCOLI	0	0,00	1.900	77,96	1.900	77,96	0,000	0,00	13.205	100,00	0	0,00	25.090	77,96	25.090	77,96
PUERRO	0	0,00	3	150,00	3	150,00	0,000	0,00	25.000	100,00	0	0,00	75	150,00	75	150,00
CEBOLLA	0	0,00	87	65,41	87	65,41	0,000	0,00	57.360	76,48	0	0,00	4.990	50,03	4.990	50,03
JUDÍA VERDE Y POCHA	0	0,00	602	110,66	602	110,66	0,000	0,00	9.600	100,31	0	0,00	5.779	111,01	5.779	111,01
GUISANTE VERDE	0	0,00	1.559	111,52	1.559	111,52	0,000	0,00	8.000	112,68	0	0,00	12.472	125,65	12.472	125,65
HABA VERDE	0	0,00	748	84,42	748	84,42	0,000	0,00	7.200	114,29	0	0,00	5.386	96,49	5.386	96,49
MAÍZ DULCE	0	0,00	1.207	102,90	1.207	102,90	0,000	0,00	0,000	0,00	0	0,00	0	0,00	0	0,00
TOTAL C. HERBÁCEOS CITADOS	25.460		34.226		59.686											
MANZANO	0	0,00	115	104,55	115	104,55	0,000	0,00	28.000	117,65	0	0,00	3.220	122,99	3.220	122,99
PERAL	0	0,00	450	93,95	450	93,95	0,000	0,00	25.000	142,78	0	0,00	11.250	134,13	11.250	134,13
CEREZO Y GUINDO	0	0,00	74	97,37	74	97,37	0,000	0,00	4.300	100,00	0	0,00	318	97,37	318	97,37
MELOCOTONERO Y NECTARINO	0	0,00	87	94,57	87	94,57	0,000	0,00	20.000	101,52	0	0,00	1.740	96,01	1.740	96,01
CIRUELO	0	0,00	41	124,24	41	124,24	0,000	0,00	6.147	100,00	0	0,00	252	124,24	252	124,24
ENDRINO	0	0,00	64	91,43	64	91,43	0,000	0,00	0,000	0,00	0	0,00	0	0,00	0	0,00
ALMENDRO	242	92,02	385	103,49	627	98,74	0,050	100,00	1.800	128,57	12	92,02	693	133,06	705	132,05
NOGAL	7	100,00	64	100,00	71	100,00	1,000	90,91	1.800	81,82	7	90,91	115	81,82	122	82,29
VIÑEDO VINIFICACIÓN	2.185	97,85	5.108	100,16	7.293	99,45	5,613	105,90	6.719	107,16	12.264	103,63	34.319	107,33	46.583	106,33
CON D.O. NAVARRA	844	94,62	1.382	100,58	2.226	98,23	5,000	94,34	6.500	92,86	4.220	89,26	8.983	93,40	13.203	92,04
CON D.O. RIOJA	1.339	100,00	3.724	100,00	5.063	100,00	6,000	113,21	6.800	113,33	8.034	113,21	25.323	113,33	33.357	113,30
OTROS VINOS	2	100,00	2	100,00	4	100,00	5,000	94,34	6.500	92,86	10	94,34	13	92,86	23	93,50
OLIVAR ACEITE	508	101,20	954	102,47	1.462	102,02	1,100	122,22	5.200	130,00	559	123,68	4.961	133,21	5.520	132,18
TOTAL C. LEÑOSOS CITADOS	2.942		7.342		10.284											
TOTAL CULTIVOS CITADOS	28.402		41.568		69.970											
PRADOS	21	100,00	231	100,00	252	100,00	1,500	16,45	19.000	89,92	32	16,				

**SUPERFICIES Y PRODUCCIONES AGRÍCOLAS**

**Comarca VII – 2023 (Avance)**

NOVIEMBRE (30-11-23)	SUPERFICIE PRODUCTIVA						RENDIMIENTOS				PRODUCCIONES					
	SECANO		REGADÍO		TOTAL		SECANO		REGADÍO		SECANO		REGADÍO		TOTAL	
	HAS.	2022 B=100	HAS.	2022 B=100	HAS.	2022 B=100	Tm/ha	2022 B=100	Tm/ha	2022 B=100	Tm	2022 B=100	Tm	2022 B=100	Tm	2022 B=100
TRIGO DURO	806	405,03	305	179,41	1111	301,08	0,080	6,86	4,500	81,60	64	27,77	1.373	146,39	1.437	122,84
TRIGO BLANDO	7.450	97,86	3.502	109,51	10.952	101,30	0,090	5,53	5,000	98,68	671	5,41	17,510	108,06	18.181	63,57
CEBADA	7.249	103,62	4.380	114,00	11.629	107,30	0,150	7,25	4,500	90,22	1.087	7,51	19,710	102,85	20.797	61,81
AVENA	150	161,29	170	447,37	320	244,27	0,100	8,93	3,500	99,72	15	14,40	595	446,09	610	256,80
ARROZ	0	0,00	882	80,92	882	80,92	0,000	0,00	4,364	80,12	0	0,00	3.849	64,83	3.849	64,83
MAÍZ GRANO	0	0,00	2.915	56,68	2.915	56,68	0,000	0,00	9,250	92,18	0	0,00	26.964	52,25	26.964	52,25
CENTENO	80	421,05	12	60,00	92	235,90	0,100	10,53	2,300	100,26	8	44,32	28	60,16	36	55,69
TRITICALE	978	78,68	505	105,87	1.483	86,22	0,100	7,04	4,500	101,24	98	5,54	2.273	107,18	2.370	60,99
JUDIA SECA	0	0,00	0	0,00	0	0,00	0,000	0,00	0,000	0,00	0	0,00	0	0,00	0	0,00
HABA SECA	0	0,00	18	100,00	18	100,00	0,000	0,00	1,100	67,94	0	0,00	20	67,94	20	67,94
GUSANTE SECO	383	531,94	460	2.090,91	843	896,81	0,100	45,05	1,000	87,95	38	239,61	460	1.838,97	498	1.215,43
VEZA GRANO	0	0,00	0	0,00	0	0,00	0,000	0,00	0,000	0,00	0	0,00	0	0,00	0	0,00
PATATA MEDIA ESTACIÓN	0	0,00	5	16,13	5	16,13	0,000	0,00	38,000	89,38	0	0,00	190	14,42	190	14,42
PATATA TARDÍA	0	0,00	0	0,00	0	0,00	0,000	0,00	0,000	0,00	0	0,00	0	0,00	0	0,00
REMOLACHA AZUCARERA	0	0,00	0	0,00	0	0,00	0,000	0,00	0,000	0,00	0	0,00	0	0,00	0	0,00
GIRASOL	15	27,27	925	1.141,98	940	691,18	0,150	75,00	1,350	152,54	2	20,45	1.249	1.742,00	1.251	1.512,97
COLZA	0	0,00	20	111,11	20	86,96	0,000	0,00	1,000	107,18	0	0,00	20	119,09	20	105,85
MAÍZ FORRAJERO	0	0,00	750	60,05	750	60,05	0,000	0,00	34,000	90,13	0	0,00	25.500	54,12	25.500	54,12
RAY- GRASS	0	0,00	155	98,10	155	98,10	0,000	0,00	41.500	99,60	0	0,00	6.433	97,71	6.433	97,71
ALFALFA	312	115,99	2.415	96,14	2.727	98,06	1,500	23,26	42,500	98,20	468	26,97	102.638	94,41	103.106	93,35
VEZA FORRAJE	280	99,64	440	129,03	720	115,76	1,500	18,26	24,000	99,66	420	18,20	10.560	128,59	10.980	104,37
GUISANTE FORRAJE	0	0,00	21	700,00	21	700,00	0,000	0,00	25,000	95,24	0	0,00	525	666,67	525	666,67
PRADERAS	4	100,00	78	100,00	82	100,00	4,000	43,24	30,000	99,42	16	43,24	2.340	99,42	2.356	98,55
COLES	0	0,00	9	100,00	9	100,00	0,000	0,00	37,000	100,00	0	0,00	333	100,00	333	100,00
ESPÁRRAGO	8	80,00	142	75,13	150	75,38	1,000	100,00	4,090	100,00	8	80,00	581	75,13	589	75,19
LECHUGA	0	0,00	57	100,00	57	100,00	0,000	0,00	23.745	100,00	0	0,00	1.353	100,00	1.353	100,00
ESCAROLA	0	0,00	9	BASE=0	9	BASE=0	0,000	0,00	28,100	BASE=0	0	0,00	253	BASE=0	253	BASE=0
ESPINACA	0	0,00	180	105,26	180	105,26	0,000	0,00	16,850	99,88	0	0,00	3.033	105,14	3.033	105,14
ACELGA	0	0,00	30	100,00	30	100,00	0,000	0,00	0,000	0,00	0	0,00	0	0,00	0	0,00
CANÓNIGOS	0	0,00	56	100,00	56	100,00	0,000	0,00	0,000	0,00	0	0,00	0	0,00	0	0,00
RÚCULA	0	0,00	1	100,00	1	100,00	0,000	0,00	0,000	0,00	0	0,00	0	0,00	0	0,00
CARDO	0	0,00	17	113,33	17	113,33	0,000	0,00	0,000	0,00	0	0,00	0	0,00	0	0,00
BORRAJA	0	0,00	6	100,00	6	100,00	0,000	0,00	0,000	0,00	0	0,00	0	0,00	0	0,00
ENDIVIA	0	0,00	0	0,00	0	0,00	0,000	0,00	0,000	0,00	0	0,00	0	0,00	0	0,00
CALABAZA	0	0,00	7	700,00	7	700,00	0,000	0,00	57,000	100,00	0	0,00	399	700,00	399	700,00
CALABACÍN	0	0,00	28	116,67	28	116,67	0,000	0,00	32,500	50,00	0	0,00	910	58,33	910	58,33
TOMATE INDUSTRIA	0	0,00	870	113,43	870	113,43	0,000	0,00	70,000	80,46	0	0,00	60.900	91,26	60.900	91,26
TOMATE PLAZA	0	0,00	25	100,00	25	100,00	0,000	0,00	100,000	89,29	0	0,00	2.500	89,29	2.500	89,29
PIMIENTO INDUSTRIA	0	0,00	262	109,62	262	109,62	0,000	0,00	34,000	73,70	0	0,00	8.908	80,80	8.908	80,80
PIMIENTO PLAZA	0	0,00	9	100,00	9	100,00	0,000	0,00	40,000	93,02	0	0,00	360	93,02	360	93,02
ALCACHOFA	0	0,00	584	70,36	584	70,36	0,000	0,00	13,400	134,54	0	0,00	7.826	94,66	7.826	94,66
COLIFLOR	0	0,00	785	74,98	785	74,98	0,000	0,00	19,400	100,00	0	0,00	15.229	74,98	15.229	74,98
BRÓCOLI	0	0,00	2.061	73,37	2.061	73,37	0,000	0,00	12,300	100,00	0	0,00	25.350	73,37	25.350	73,37
PUERRO	0	0,00	132	100,00	132	100,00	0,000	0,00	25,000	100,00	0	0,00	3.300	100,00	3.300	100,00
CEBOLLA	0	0,00	229	141,36	229	141,36	0,000	0,00	65,500	85,13	0	0,00	15.000	120,34	15.000	120,34
JUDÍA VERDE Y POCHA	0	0,00	14	100,00	14	100,00	0,000	0,00	10,500	100,00	0	0,00	147	100,00	147	100,00
GUISANTE VERDE	0	0,00	733	61,44	733	61,44	0,000	0,00	8,000	157,48	0	0,00	5.864	96,76	5.864	96,76
HABA VERDE	0	0,00	282	64,83	282	64,83	0,000	0,00	7,500	101,42	0	0,00	2.115	65,75	2.115	65,75
MAÍZ DULCE	0	0,00	52	19,77	52	19,77	0,000	0,00	0,000	0,00	0	0,00	0	0,00	0	0,00
TOTAL C. HERBÁCEOS CITADOS	17.715		24.538		42.253											
MANZANO	0	0,00	148	110,45	148	110,45	0,000	0,00	28,000	137,52	0	0,00	4.144	151,89	4.144	151,89
PERAL	0	0,00	210	92,51	210	92,51	0,000	0,00	25,000	156,15	0	0,00	5.250	144,46	5.250	144,46
CEREZO Y GUINDO	0	0,00	81	106,58	81	106,58	0,000	0,00	3,000	69,77	0	0,00	243	74,36	243	74,36
MELOCOTONERO Y NECTARINO	0	0,00	214	95,54	214	95,54	0,000	0,00	20,000	101,01	0	0,00	4.280	96,50	4.280	96,50
CIRUELO	0	0,00	23	100,00	23	100,00	0,000	0,00	4,350	100,00	0	0,00	100	100,00	100	100,00
ENDRINO	0	0,00	0	0,00	0	0,00	0,000	0,00	0,000	0,00	0	0,00	0	0,00	0	0,00
ALMENDRO	652	100,00	1.154	100,00	1.806	100,00	0,065	100,00	1,800	128,57	42	100,00	2.077	128,57	2.120	127,84
NOGAL	0	0,00	16	94,12	16	94,12	0,000	0,00	2,000	90,91	0	0,00	32	85,56	32	85,56
VIÑEDO VINIFICACIÓN	262	96,32	2.385	94,42	2.647	94,60	5,000	83,89	6,000	85,71	1.310	80,81	14.310	80,93	15.620	80,92
CON D.O. NAVARRA	261	96,31	2.369	94,38	2.630	94,57	5,000	83,89	6,000	85,71	1.305	80,80	14.214	80,90	15.519	80,89
CON D.O. RIOJA	0	0,00	0	0,00	0	0,00	0,000	0,00	0,000	0,00	0	0,00	0	0,00	0	0,00
OTROS VINOS	1	100,00	16	100,00	17	100,00	5,000	83,89	6,000	85,71	5	83,89	96	85,71	101	85,62
OLIVAR ACEITE	100	106,38	2.943	105,07	3.043	105,11	1,000	100,00	4,500	122,95	100	106,38	13.244	129,18	13.344	128,98
TOTAL C. LEÑOSOS CITADOS	1.014		7.174		8.188											
TOTAL CULTIVOS CITADOS	18.729		31.712		50.441											
PRADOS	10	100,00	134	100,00	144	100,00	7,500	93,75	18,500	94,77	75	93,75	2.479	94,77	2.554	94,74

# SUPERFICIES Y PRODUCCIONES AGRÍCOLAS

## Total Navarra 2022 (Cierre)

ABRIL (30-04-23)	SUPERFICIE PRODUCTIVA						RENDIMIENTOS				PRODUCCIONES						
	SECANO		REGADÍO		TOTAL		SECANO		REGADÍO		SECANO		REGADÍO		TOTAL		
	HAS.	2021 B=100	HAS.	2021 B=100	HAS.	2021 B=100	Tm/ha	2021 B=100	Tm/ha	2021 B=100	Tm	2021 B=100	Tm	2021 B=100	Tm	2021 B=100	
TRIGO DURO	C	218	69,65	188	85,45	406	76,17	1,317	160,37	5,442	107,56	287	111,69	1,023	91,92	1,310	95,63
TRIGO BLANDO	C	69.003	97,16	14.877	92,87	83.880	96,37	3,756	83,07	5,686	96,51	259.164	80,71	84.595	89,63	343.760	82,73
CEBADA	C	56.384	95,68	10.979	106,99	67.363	97,36	3,680	99,52	4,870	99,57	207.495	95,22	53.467	106,53	260.962	97,34
AVENA	C	10.640	97,40	868	93,43	11.508	97,09	3,416	78,55	4,271	92,69	36.344	76,51	3.708	86,60	40.051	77,35
ARROZ	C	0	0,00	1.704	91,61	1.704	91,61	0,000	0,00	6,052	89,61	0	0,00	10.313	82,09	10.313	82,09
MAÍZ GRANO	C	5	100,00	17.351	104,21	17.356	104,21	5,200	88,29	10,632	89,37	26	88,29	184.479	93,14	184.505	93,14
CENTENO	C	72	153,19	28	215,38	100	166,67	2,347	116,98	2,781	152,41	169	179,21	78	328,26	247	209,17
TRITICALE	C	2.272	94,47	529	104,96	2.801	96,29	1,529	111,70	4,424	95,52	3.474	105,52	2.340	100,26	5.814	103,34
JUDIA SECA	C	12	85,71	93	109,41	105	106,06	0,562	65,02	2,002	92,53	7	55,73	186	101,24	193	98,43
HABA SECA	C	1.628	80,08	96	94,12	1.724	80,75	1,156	56,02	1,846	89,34	1.882	44,86	177	84,09	2.059	46,74
GUISANTE SECO	C	1.370	112,57	164	65,60	1.534	104,57	2,020	102,41	1,854	103,51	2.768	115,29	304	67,90	3.072	107,84
VEZA GRANO	C	658	114,83	11	39,29	669	111,31	0,726	65,86	0,595	48,23	478	75,62	7	18,95	484	72,69
PATATA MEDIA ESTACIÓN	C	5	125,00	145	71,08	150	72,12	15,800	78,46	39,998	85,88	79	98,08	5.800	61,04	5.879	61,35
PATATA TARDÍA	C	103	100,00	60	105,26	163	101,88	14,781	86,02	22,070	79,61	152	86,02	1.324	83,80	2.847	84,97
REMOLACHA AZUCARERA	C	0	0,00	224	287,18	224	287,18	0,000	0,00	77,433	87,25	0	0,00	17.345	250,57	17.345	250,57
GIRASOL	C	2.608	107,28	2.677	134,86	5.285	119,68	1,451	75,82	1,429	119,01	3.784	81,34	3.826	160,50	7.610	108,16
COLZA	C	7.683	126,03	1.443	111,00	9.126	123,39	2,131	76,90	2,106	96,46	16.372	96,92	3.039	107,07	19.411	98,38
MAÍZ FORRAJERO	C	1.563	108,09	3.851	125,28	5.414	119,78	18,856	49,51	42,386	93,83	29.472	53,52	163.228	117,54	192.700	99,36
RAY-GRASS	C	3.833	105,91	1.196	78,84	5.029	97,92	28.503	90,27	41,268	94,35	109.253	95,61	49.356	74,39	158.609	87,81
ALFALFA	C	446	90,28	4.180	94,40	4.626	93,99	9,259	95,85	43,620	102,84	4.129	86,53	182.330	97,08	186.459	96,82
VEZA FORRAJE	C	6.079	114,94	1.329	103,99	7.408	112,81	15,957	101,68	26,742	101,64	97.002	116,86	35.540	105,69	132.542	113,64
GUISANTE FORRAJE	C	952	111,61	91	221,95	1.043	116,67	16,495	100,03	27,974	100,94	15.703	111,64	2.546	224,03	18.248	120,04
PRADERAS	C	5.222	91,68	663	62,37	5.885	87,07	33,781	83,64	33,431	99,49	176.402	76,68	22.165	62,06	198.566	74,71
COLES	C	0	0,00	66	58,41	66	58,41	0,000	0,00	23,136	148,55	0	0,00	1,527	86,76	1,527	86,76
ESPÁRRAGO	C	435	91,97	1.288	94,29	1.723	93,69	3,107	100,23	4,272	100,22	1.352	92,18	5.503	94,50	6.854	94,03
LECHUGA	C	0	0,00	594	117,62	594	117,62	0,000	0,00	22,399	94,87	0	0,00	13.305	111,60	13.305	111,60
ESCAROLA	C	0	0,00	63	56,25	63	56,25	0,000	0,00	28,127	88,72	0	0,00	1,772	49,90	1,772	49,90
ESPINACA	C	0	0,00	990	112,76	990	112,76	0,000	0,00	20,203	94,93	0	0,00	20.001	107,04	20.001	107,04
ACELGA	C	0	0,00	180	137,40	180	137,40	0,000	0,00	29,256	80,97	0	0,00	5,266	111,26	5,266	111,26
CANÓNIGOS	C	0	0,00	79	114,49	79	114,49	0,000	0,00	6,389	154,33	0	0,00	505	176,70	505	176,70
RÚCULA	C	0	0,00	135	101,50	135	101,50	0,000	0,00	8,779	116,13	0	0,00	1,185	117,87	1,185	117,87
CARDO	C	0	0,00	227	101,34	227	101,34	0,000	0,00	48,000	110,98	0	0,00	10.896	112,47	10.896	112,47
BORRAJA	C	0	0,00	47	146,88	47	146,88	0,000	0,00	46,936	102,76	0	0,00	2,206	150,93	2,206	150,93
ENDIVIA	C	0	0,00	54	93,10	54	93,10	0,000	0,00	27,000	100,00	0	0,00	1,458	93,10	1,458	93,10
CALABAZA	C	0	0,00	222	86,72	222	86,72	0,000	0,00	36,559	91,86	0	0,00	8,116	79,66	8,116	79,66
CALABACÍN	C	0	0,00	130	112,07	130	112,07	0,000	0,00	67,855	109,10	0	0,00	8,821	122,27	8,821	122,27
TOMATE INDUSTRIA	C	0	0,00	1.921	87,04	1.921	87,04	0,000	0,00	89,916	114,46	0	0,00	172.728	99,63	172.728	99,63
TOMATE PLAZA	C	0	0,00	80	95,24	80	95,24	0,000	0,00	99,863	121,82	0	0,00	7,989	116,01	7,989	116,01
PIMIENTO INDUSTRIA	C	0	0,00	839	107,43	839	107,43	0,000	0,00	38,848	109,70	0	0,00	32,594	117,85	32,594	117,85
PIMIENTO PLAZA	C	0	0,00	91	103,41	91	103,41	0,000	0,00	42,626	101,46	0	0,00	3,879	104,92	3,879	104,92
ALCACHOFA	C	0	0,00	985	105,01	985	105,01	0,000	0,00	9,600	71,48	0	0,00	9,456	75,07	9,456	75,07
COULFLOR	C	0	0,00	1.251	71,24	1.251	71,24	0,000	0,00	19,825	98,63	0	0,00	24.801	70,26	24.801	70,26
BRÓCOLI	C	0	0,00	5.503	104,46	5.503	104,46	0,000	0,00	12,750	112,73	0	0,00	70.163	117,76	70.163	117,76
PUERRO	C	0	0,00	139	BASE=0	139	BASE=0	0,000	0,00	25,000	BASE=0	0	0,00	3.475	BASE=0	3.475	BASE=0
CEBOLLA	C	0	0,00	295	77,63	295	77,63	0,000	0,00	76,065	93,10	0	0,00	22.439	72,28	22.439	72,28
JUDÍA VERDE Y POCHA	C	0	0,00	968	87,36	968	87,36	0,000	0,00	9,692	93,53	0	0,00	9,382	81,72	9,382	81,72
GUISANTE VERDE	C	0	0,00	2.987	85,17	2.987	85,17	0,000	0,00	6,100	73,58	0	0,00	18.221	62,67	18.221	62,67
HABA VERDE	C	0	0,00	1.870	111,58	1.870	111,58	0,000	0,00	6,320	75,33	0	0,00	11,818	84,05	11,818	84,05
MAÍZ DULCE	C	0	0,00	2.305	121,12	2.305	121,12	0,000	0,00	18,300	87,14	0	0,00	42.182	105,55	42.182	105,55
TOTAL C. HERBÁCEOS CITADOS		171.191		86.056		257.247											
MANZANO	C	118	100,85	267	95,36	385	96,98	1,407	9,38	21,503	63,52	166	9,46	5.741	60,57	5.907	52,59
PERAL	C	0	0,00	718	91,70	718	91,70	0,000	0,00	17,011	87,74	0	0,00	12.214	80,45	12.214	80,45
CEREZO Y GUINDO	C	88	106,02	161	92,53	249	96,89	3,100	148,18	4,250	85,43	273	157,11	684	79,05	957	92,09
MELOCOTONERO Y NECTARINO	C	2	33,33	317	96,65	319	95,51	4,600	95,36	19,768	105,19	9	31,79	6.267	101,66	6.276	101,33
CIRUELO	C	1	100,00	56	103,70	57	103,64	2,000	100,00	5,409	65,17	2	100,00	303	67,58	305	67,73
ENDRINO	C	0	0,00	98	102,08	98	102,08	0,000	0,00	2,550	46,36	0	0,00	250	47,33	250	47,33
ALMENDRO	C	1.870	98,89	1.851	110,64	3.721	104,41	0,055	55,02	1,400	70,00	103	54,41	2.591	77,45	2.695	76,21
NOGAL	C	174	98,31	114	120,00	288	105,88	1,100	100,00	2,200	110,00	191	98,31	251	132,00	442	114,95
VIÑEDO VINIFICACIÓN	C	6.604	95,86	10.170	101,84	16.774	99,40	5,355	90,86	6,552	99,81	35.364	87,11	66.637	101,65	102.001	96,09
CON D.O. NAVARRA	C	3.639	96,63	5.859	99,22	9.498	98,21	5,378	95,32	6,953	106,67	19.570	92,11	40.736	105,84	60.306	100,96
CON D.O. RIOJA	C	2.892	95,19	4.264	106,07	7.156	101,39	5,327	85,65	6,000	90,42	15.405	81,54	25.584	95,91	40.989	89,95
OTROS VINOS	C	73	85,88	47	77,05	120	82,19	5,327	98,85	6,742	104,20	389	84,89	317	80,29	706	82,76
OLIVAR ACEITE		3.195	102,31	4.624	105,52	7.819	104,18	0,903	44,71	3,794	95,96	2.886	45,74	17.544	101,26	20.429	86,44
TOTAL C. LEÑOSOS CITADOS		12.052		18.376		30.428											
TOTAL CULTIVOS CITADOS		183.243		104.432		287.675											
PRADOS	C	28.339	100,59	546	275,76	28.885	101,81	25,682	74,86	23,452	70,37	727.791	75,30	12.805	194,06	740.596	76,10

PRODUCCIONES GANADERAS

Producciones Ganaderas (en Tm. y canal)

CLASE DE GANADO	OCTUBRE			ENERO-OCTUBRE			NOVIEMBRE - OCTUBRE (12 MESES)		
	AÑO 2023	AÑO 2022	2023/2022 B=100	AÑO 2023	AÑO 2022	2023/2022 B=100	2022 - 2023 (A)	2021 - 2022 (B)	(A)/(B) B=100
CARNE DE BOVINO	1.826,25	1.543,69	118,30	14.311,09	14.217,76	100,66	17.216,30	16.928,61	101,70
CARNE DE OVINO	128,91	145,61	88,53	1.732,36	1.960,74	88,35	2.113,75	2.401,39	88,02
CARNE DE CAPRINO	1,12	2,20	51,04	26,65	21,81	122,18	37,68	39,98	94,25
CARNE DE PORCINO	207,95	188,58	110,28	1.827,35	1.761,49	103,74	2.193,29	2.139,84	102,50
CARNE DE EQUINO	337,41	305,26	110,53	3.121,27	2.896,42	107,76	3.812,36	3.543,38	107,59
CARNE DE AVES	7.970,68	7.997,77	99,66	79.436,03	77.712,51	102,22	95.649,24	92.177,98	103,77
CARNE DE CONEJO	252,72	222,26	113,70	2.442,72	2.231,39	109,47	2.853,17	2.804,86	101,72
<b>TOTAL</b>	<b>10.725,05</b>	<b>10.405,37</b>	<b>103,07</b>	<b>102.897,47</b>	<b>100.802,12</b>	<b>102,08</b>	<b>123.875,79</b>	<b>120.036,04</b>	<b>103,20</b>

Esta información se refiere al sacrificio bruto en los mataderos de Navarra, sin distinción del originado por los animales con posible procedencia de otras CA y la UE, excluido asimismo el ganado de Navarra sacrificado en el exterior. sacrificado en el exterior.

Resumen del Sacrificio de Ganado (pesos en canal)

CLASE DE GANADO	OCTUBRE 2023			OCTUBRE 2022			Peso Total 2023/22 (B=100)	ENERO-OCTUBRE 2023			ENERO-OCTUBRE 2022			Peso Total 2023/22 (B=100)
	Nº Reses sacrificio	Peso medio (Kg.)	Peso Total (Tm.)	Nº Reses sacrificio	Peso medio (Kg.)	Peso Total (Tm.)		Nº Reses sacrificio	Peso medio (Kg.)	Peso Total (Tm.)	Nº Reses sacrificio	Peso medio (Kg.)	Peso Total (Tm.)	
TERNERAS:	2.598	317,51	824,89	2.341	322,25	754,39	109,35	21.958	316,78	6.955,83	20.702	314,48	6.510,36	106,84
MENORES DE 132 KG/CANAL	0	0,00	0,00	0	0,00	0,00	0,00	0	0,00	0,00	0	0,00	0,00	0,00
MAYORES MACHOS	0	0,00	0,00	0	0,00	0,00	0,00	0	0,00	0,00	0	0,00	0,00	0,00
MAYORES HEMBRAS	2.598	317,51	824,89	2.341	322,25	754,39	109,35	21.958	316,78	6.955,83	20.702	314,48	6.510,36	106,84
AÑOJOS MACHOS	0	0,00	0,00	0	0,00	0,00	0,00	0	0,00	0,00	0	0,00	0,00	0,00
AÑOJOS HEMBRAS	0	270,00	0,00	0	270,00	0,00	0,00	0	0,00	0,00	0	0,00	0,00	0,00
MENOR MACHOS	121	270,00	32,67	158	270,00	42,66	76,58	1.374	270,00	370,98	1.442	270,46	390,00	95,12
MENOR HEMBRAS	508	258,35	131,24	449	265,02	118,99	110,29	3.788	268,97	1.018,85	3.944	272,60	1075,13	94,76
MAYOR MACHOS	411	357,49	146,93	299	359,32	107,44	136,76	2.727	384,17	1.047,63	2.973	391,52	1164,00	90,00
MAYOR HEMBRAS	2.330	296,36	690,52	1.790	290,62	520,22	132,74	16.323	301,28	4.917,79	16.888	300,70	5078,27	96,84
<b>TOTAL BOVINO</b>	<b>5.968</b>	<b>306,01</b>	<b>1.826,25</b>	<b>5.037</b>	<b>306,47</b>	<b>1.543,69</b>	<b>118,30</b>	<b>46.170</b>	<b>309,97</b>	<b>14.311,09</b>	<b>45.949</b>	<b>309,42</b>	<b>14.217,76</b>	<b>100,66</b>
CORDEROS LECHALES	4.380	6,00	26,28	4.235	6,00	25,41	103,42	63.863	6,00	383,18	71.369	6,00	428,21	89,48
PASCUALES Y TERNASCOS	5.888	12,00	70,66	5.852	12,00	70,22	100,62	53.390	12,00	640,68	59.392	12,00	712,70	89,89
MAYOR	1.279	25,00	31,98	1.999	25,00	49,98	63,98	28.340	25,00	708,50	32.793	25,00	819,83	86,42
<b>TOTAL OVINO</b>	<b>11.547</b>	<b>11,16</b>	<b>128,91</b>	<b>12.086</b>	<b>12,05</b>	<b>145,61</b>	<b>88,53</b>	<b>145.593</b>	<b>11,90</b>	<b>1.732,36</b>	<b>163.554</b>	<b>11,99</b>	<b>1.960,74</b>	<b>88,35</b>
CABRITOS LECHALES	54	6,00	0,32	67	6,00	0,40	80,60	1.866	6,00	11,20	1.857	6,00	11,14	100,48
CABRITOS PASCUALES	0	0,00	0,00	0	0,00	0,00	0,00	13	12,00	0,16	56	12,00	0,67	23,21
MAYOR	32	25,00	0,80	72	25,00	1,80	44,44	612	25,00	15,30	400	25,00	10,00	153,00
<b>TOTAL CAPRINO</b>	<b>86</b>	<b>13,07</b>	<b>1,12</b>	<b>139</b>	<b>15,84</b>	<b>2,20</b>	<b>51,04</b>	<b>2.491</b>	<b>10,70</b>	<b>26,65</b>	<b>2.313</b>	<b>9,43</b>	<b>21,81</b>	<b>122,18</b>
LECHONES	2.246	7,00	15,72	2.675	7,00	18,73	83,96	21.058	6,94	146,09	24.027	6,98	167,79	87,06
CERDOS DE CEBO	2.188	85,00	185,98	1.910	85,00	162,35	114,55	18.881	85,00	1.604,89	17.779	85,00	1511,22	106,20
REPRODUCTORES DE DESECHO	50	125,00	6,25	60	125,00	7,50	83,33	611	125,00	76,38	664	124,22	82,48	92,60
<b>TOTAL PORCINO</b>	<b>4.484</b>	<b>46,38</b>	<b>207,95</b>	<b>4.645</b>	<b>40,60</b>	<b>188,58</b>	<b>110,28</b>	<b>40.550</b>	<b>45,06</b>	<b>1.827,35</b>	<b>42.470</b>	<b>41,48</b>	<b>1.761,49</b>	<b>103,74</b>
CABALLAR	1.262	267,36	337,41	1.220	250,21	305,26	110,53	11.842	263,58	3.121,27	11.589	249,93	2896,42	107,76
MULAR	0	0,00	0,00	0	0,00	0,00	0,00	0	0,00	0,00	0	0,00	0,00	0,00
ASNAL	0	0,00	0,00	0	0,00	0,00	0,00	0	0,00	0,00	0	0,00	0,00	0,00
<b>TOTAL EQUINO</b>	<b>1.262</b>	<b>267,36</b>	<b>337,41</b>	<b>1.220</b>	<b>250,21</b>	<b>305,26</b>	<b>110,53</b>	<b>11.842</b>	<b>263,58</b>	<b>3.121,27</b>	<b>11.589</b>	<b>249,93</b>	<b>2.896,42</b>	<b>107,76</b>
GALLINAS	0	0,00	0,00	0	0,00	0,00	0,00	148.457	2,50	371,14	2.373	2,50	5,93	6255,57
BROILERS	5.057.636	1,50	7.586,45	5.259.000	1,50	7.888,50	96,17	50.589.770	1,50	75.884,66	50.455.108	1,50	75682,67	100,27
OTRAS AVES	76.846	5,00	384,23	21.854	5,00	109,27	351,63	636.046	5,00	3.180,23	404.782	5,00	2023,91	157,13
<b>TOTAL AVES</b>	<b>5.134.482</b>	<b>1,55</b>	<b>7.970,68</b>	<b>5.280.854</b>	<b>1,51</b>	<b>7.997,77</b>	<b>99,66</b>	<b>51.374.273</b>	<b>1,55</b>	<b>79.436,03</b>	<b>50.862.263</b>	<b>1,53</b>	<b>77.712,51</b>	<b>102,22</b>
CONEJOS REPRODUCTORES	2.106	2,10	4,42	1.454	2,10	3,05	144,86	18.725	2,10	39,32	14.401	2,10	30,24	130,03
CONEJOS DE CEBO	206.915	1,20	248,30	182.676	1,20	219,21	113,27	2.002.834	1,20	2.403,40	1.834.289	1,20	2201,15	109,19
<b>TOTAL CONEJOS</b>	<b>209.021</b>	<b>1,21</b>	<b>252,72</b>	<b>184.130</b>	<b>1,21</b>	<b>222,26</b>	<b>113,70</b>	<b>2.021.559</b>	<b>1,21</b>	<b>2.442,72</b>	<b>1.848.690</b>	<b>1,21</b>	<b>2.231,39</b>	<b>109,47</b>

La clase "terneras" se refiere a los animales de 12 meses como máximo, hasta 220 Kg en vivo (132 Kg/canal) y mayores de ese peso, distribuidos en machos y hembras. La producción de carne de las diferentes especies se refiere al sacrificio bruto.

# MAQUINARIA AGRÍCOLA

## Valoración de la maquinaria agrícola nueva inscrita en la Comunidad Foral de Navarra

**Noviembre 2023**

(En Euros)

Localización	Tractores		Motocultores		Resto Automotrices		Remolques		Maq. Agri. Arrastradas		Total Maquinaria	
	Unidades	Valor	Unidades	Valor	Unidades	Valor	Unidades	Valor	Unidades	Valor	Unidades	Valor
COMARCA 1	2	333.000	0	0	1	113.500	1	45.000	1	128.500	5	620.000
COMARCA 2	1	193.800	0	0	0	0	0	0	0	0	1	193.800
COMARCA 3	2	193.385	0	0	0	0	0	0	5	185.526	7	378.911
COMARCA 4	3	370.462	0	0	0	0	1	24.500	7	189.844	11	584.806
COMARCA 5	2	273.000	0	0	0	0	0	0	1	5.500	3	278.500
COMARCA 6	5	579.516	0	0	0	0	0	0	4	55.737	9	635.253
COMARCA 7	4	384.200	0	0	0	0	1	16.350	6	392.483	11	793.033
<b>TOTAL</b>	<b>19</b>	<b>2.327.363</b>	<b>0</b>	<b>0</b>	<b>1</b>	<b>113.500</b>	<b>3</b>	<b>85.850</b>	<b>24</b>	<b>957.590</b>	<b>47</b>	<b>3.484.303</b>

NOTA: En el valor de la maquinaria no va incluido el I.V.A.

**Noviembre 2022**

(En Euros)

Localización	Tractores		Motocultores		Resto Automotrices		Remolques		Maq. Agri. Arrastradas		Total Maquinaria	
	Unidades	Valor	Unidades	Valor	Unidades	Valor	Unidades	Valor	Unidades	Valor	Unidades	Valor
COMARCA 1	2	138.283	0	0	0	0	1	11.400	2	36.500	5	186.183
COMARCA 2	1	179.000	0	0	0	0	1	6.850	2	41.000	4	226.850
COMARCA 3	9	613.321	0	0	0	0	1	0	1	3.500	11	616.821
COMARCA 4	3	346.000	0	0	1	99.000	0	0	4	63.251	8	508.251
COMARCA 5	1	30.839	0	0	2	12.001	0	0	7	97.546	10	140.386
COMARCA 6	4	430.650	0	0	0	0	1	38.000	3	71.600	8	540.250
COMARCA 7	2	353.764	0	0	1	62.000	1	22.500	2	26.530	6	464.794
<b>TOTAL</b>	<b>22</b>	<b>2.091.857</b>	<b>0</b>	<b>0</b>	<b>4</b>	<b>173.001</b>	<b>5</b>	<b>78.750</b>	<b>21</b>	<b>339.927</b>	<b>52</b>	<b>2.683.535</b>

NOTA: En el valor de la maquinaria no va incluido el I.V.A.

# MAQUINARIA AGRÍCOLA

## Valoración de la maquinaria agrícola nueva inscrita en la Comunidad Foral de Navarra

### Enero - Noviembre 2023

(En Euros)

Localización	Tractores		Motocultores		Resto Automotrices		Remolques		Maq. Agri. Arrastradas		Total Maquinaria	
	Unidades	Valor	Unidades	Valor	Unidades	Valor	Unidades	Valor	Unidades	Valor	Unidades	Valor
COMARCA 1	35	1.781.002	0	0	7	958.000	8	114.470	43	1.233.639	93	4.087.111
COMARCA 2	16	1.427.364	0	0	2	270.000	5	108.722	37	1.052.679	60	2.858.765
COMARCA 3	33	3.050.450	0	0	7	2.120.254	15	220.802	55	1.178.204	110	6.569.710
COMARCA 4	37	3.449.206	0	0	13	2.090.725	11	75.330	89	2.339.732	150	7.954.993
COMARCA 5	31	3.618.284	0	0	11	2.187.690	14	181.405	80	1.926.512	136	7.913.891
COMARCA 6	60	6.612.578	0	0	11	2.225.090	13	273.926	114	2.119.692	198	11.231.286
COMARCA 7	25	2.147.009	0	0	6	778.470	14	230.550	59	1.381.160	104	4.537.189
TOTAL	237	22.085.893	0	0	57	10.630.229	80	1.205.205	477	11.231.618	851	45.152.945

NOTA: En el valor de la maquinaria no va incluido el I.V.A.

### Enero - Noviembre 2022

(En Euros)

Localización	Tractores		Motocultores		Resto Automotrices		Remolques		Maq. Agri. Arrastradas		Total Maquinaria	
	Unidades	Valor	Unidades	Valor	Unidades	Valor	Unidades	Valor	Unidades	Valor	Unidades	Valor
COMARCA 1	39	2.172.937	0	0	3	400.703	7	57.429	48	707.924	97	3.338.993
COMARCA 2	14	1.369.034	0	0	5	781.903	7	83.758	42	874.010	68	3.108.705
COMARCA 3	37	2.881.871	0	0	5	1.236.239	8	115.392	41	1.059.338	91	5.292.840
COMARCA 4	38	3.405.225	0	0	12	2.364.600	10	117.500	99	2.096.988	159	7.984.313
COMARCA 5	30	3.120.945	0	0	7	344.319	8	90.013	76	2.208.075	121	5.763.352
COMARCA 6	55	5.362.487	0	0	12	1.317.813	12	224.025	129	2.240.893	208	9.145.218
COMARCA 7	49	3.996.123	0	0	8	784.068	11	217.594	69	1.676.509	137	6.674.294
TOTAL	262	22.308.622	0	0	52	7.229.645	63	905.711	504	10.863.737	881	41.307.715

NOTA: En el valor de la maquinaria no va incluido el I.V.A.

PRECIOS Y MERCADOS

Precios y Mercados

Noviembre 2023

Cereales, Piensos y Forrajes en euros/Tm.  
Periodo del 27 de octubre al 1 de diciembre de 2023

Producto	1ª Semana		2ª Semana		3ª Semana		4ª Semana		5ª Semana		Media	Diferen	Tendencia
	mínimo	máximo	mínimo	máximo	mínimo	máximo	mínimo	máximo	mínimo	máximo			
<b>Nivel mayorista origen s/almacén salida</b>													
<b>Cereales</b>													
Avena	285,00	290,00	285,00	290,00	280,00	285,00	285,00	286,00	285,00	286,00	285,70	3,20	EN ALZA
Cebada pienso	229,00	230,00	229,00	230,00	225,00	226,00	227,00	228,00	227,00	228,00	227,90	-2,16	A LA BAJA
Trigo pienso	247,00	249,00	247,00	249,00	245,00	246,00	247,00	248,00	247,00	248,00	247,30	-2,82	A LA BAJA
Maíz	233,00	234,00	233,00	234,00	230,00	232,00	232,00	234,00	232,00	234,00	232,80	-7,20	A LA BAJA
<b>Forrajes</b>													
Alfalfa en rama cal. 1ª en pacones	260,00	270,00	260,00	270,00	260,00	270,00	280,00	285,00	280,00	285,00	272,00	7,00	EN ALZA
Alfalfa deshidratada 1ª 17-18% p.	320,00	330,00	320,00	330,00	320,00	330,00	305,00	310,00	305,00	310,00	318,00	-7,00	A LA BAJA
Alfalfa granulada 1ª 15-18 % p.	307,00	312,00	307,00	312,00	307,00	312,00	297,00	303,00	297,00	303,00	305,70	-5,30	A LA BAJA
<b>Harinas</b>													
Soja 44% P.	534,00	534,00	534,00	534,00	534,00	534,00	534,00	534,00	534,00	534,00	534,00	28,00	EN ALZA
Girasol integral 27% P.	250,00	250,00	250,00	250,00	250,00	250,00	250,00	250,00	250,00	250,00	250,00	-4,00	A LA BAJA
Pescado 65% P.	1630,00	1630,00	1630,00	1630,00	1630,00	1630,00	1630,00	1630,00	1630,00	1630,00	1630,00	0,00	ESTABLE
<b>Salvados</b>													
Hojas	256,00	256,00	256,00	256,00	256,00	256,00	256,00	256,00	256,00	256,00	256,00	0,00	ESTABLE
Tercepillas	226,00	226,00	226,00	226,00	226,00	226,00	226,00	226,00	226,00	226,00	226,00	0,00	ESTABLE
Cuartas	215,00	215,00	215,00	215,00	215,00	215,00	215,00	215,00	215,00	215,00	215,00	0,00	ESTABLE
<b>Pulpa de remolacha</b>													
Pulpa en pellets	265,00	265,00	265,00	265,00	265,00	265,00	265,00	265,00	265,00	265,00	265,00	-3,00	A LA BAJA

Mercados Vitivinícolas

Periodo del 27 de octubre al 1 de diciembre de 2023

Producto	1ª Semana		2ª Semana		3ª Semana		4ª Semana		5ª Semana		Media	Diferen	Tendencia
	mínimo	máximo	mínimo	máximo	mínimo	máximo	mínimo	máximo	mínimo	máximo			
<b>Denominación Origen Navarra</b>													
<b>Vinos en Euros/l. s/bodega salida</b>													
<b>Cosechas anteriores año 2022</b>													
Tintos 13 grados	0,34	0,42	0,34	0,42	0,34	0,42	0,34	0,42	0,34	0,42	0,38	0,00	ESTABLE
<b>Cosechas anteriores año 2022</b>													
Tinto 13 Gdos.	0,46	0,57	0,46	0,57	0,46	0,57	0,46	0,57	0,46	0,57	0,52	0,00	ESTABLE
Rosado 13 Gdos.	0,50	0,68	0,50	0,68	0,50	0,68	0,50	0,68	0,50	0,68	0,59	0,00	ESTABLE
Blanco chardonay	0,74	0,88	0,74	0,88	0,74	0,88	0,74	0,88	0,74	0,88	0,81	0,00	ESTABLE
Blanco viura	0,48	0,59	0,48	0,59	0,48	0,59	0,48	0,59	0,48	0,59	0,54	0,00	ESTABLE
<b>Vinos de mesa</b>													
<b>Vinos en Euros/Hgdo. o en Euros/l. s/bodega salida</b>													
Rosados de mesa 13 Gdos.													
Tintos de mesa 13 Gdos.	0,41	0,44	0,41	0,44	0,41	0,44	0,41	0,44	0,41	0,44	0,43	0,00	ESTABLE

PRECIOS Y MERCADOS

Frutas y Hortalizas en euros/kg.  
Periodo del 27 de octubre al 1 de diciembre de 2023

Producto	1ª Semana		2ª Semana		3ª Semana		4ª Semana		5ª Semana		Media	Diferen	Tendencia
	mínimo	máximo	mínimo	máximo	mínimo	máximo	mínimo	máximo	mínimo	máximo			
<b>Hortalizas y Frutas plaza</b>													
<b>€/Kg. s/almacén entrada</b>													
<b>Nivel agricultor</b>													
<b>Hortalizas</b>													
Acelga amarilla	0,50	0,55	0,45	0,55	0,45	0,55	0,40	0,55	0,60	0,65	0,50	-0,28	A LA BAJA
Acelga verde	0,50	0,55	0,40	0,45	0,40	0,50	0,40	0,50	0,50	0,55	0,46	-0,28	A LA BAJA
Alcachofa	2,36	2,40	2,50	2,78	1,94	2,22	1,89	2,08	2,00	2,08	2,27	0,08	EN ALZA
Borraja	0,65	0,70	0,60	0,80	0,70	0,80	0,60	0,60	0,60	0,65	0,68	-0,39	A LA BAJA
Brócoli	1,15	1,20	1,20	1,25	1,10	1,20	0,90	1,10	0,90	1,00	1,14	-0,11	A LA BAJA
Champiñón	2,30	2,30	2,30	2,30	2,30	2,30	2,30	2,30	2,30	2,30	2,30	0,00	ESTABLE
Seta pleurotus	3,00	3,00	3,00	3,00	3,00	3,00	3,00	3,00	3,00	3,00	3,00	0,00	ESTABLE
Cogollo	0,75	0,78	0,63	0,78	0,63	0,75	0,75	0,75	0,73	0,75	0,73	-0,06	A LA BAJA
Col repollo	0,42	0,45	0,42	0,45	0,45	0,50	0,45	0,50	0,49	0,50	0,46	0,05	EN ALZA
Coliflor	0,80	0,90	0,80	0,90	0,83	0,90	0,90	0,92	0,90	1,25	0,87		
Escarola	1,14	1,15	1,12	1,15	1,19	1,20	1,19	1,20	1,19	1,20	1,17	0,11	EN ALZA
Lechuga blanca invernadero	1,18	1,20	1,10	1,20	1,20	1,23	1,20	1,25	1,25	1,30	1,20	-0,14	A LA BAJA
Puerro	0,66	0,68	0,64	0,65	0,64	0,65	0,64	0,65	0,60	0,61	0,65	0,00	EN ALZA
<b>€/Kg. s/almacén entrada</b>													
<b>Nivel agricultor</b>													
<b>Frutas</b>													
Almendra común	0,50	0,50	0,50	0,50	0,50	0,50	0,50	0,50	0,50	0,50	0,50	-0,08	A LA BAJA
Almendra largueta	1,00	1,00	1,00	1,00	1,00	1,00	1,00	1,00	1,00	1,00	1,00	-0,05	A LA BAJA
Almendra marcona	1,20	1,50	1,20	1,50	1,20	1,20	1,20	1,20	1,20	1,20	1,28	-0,08	A LA BAJA
Pera ercolini	0,55	0,60	0,55	0,60	0,55	0,60	0,55	0,60	0,55	0,60	0,58	-0,02	A LA BAJA
Pera blanquilla	0,58	0,63	0,58	0,63	0,58	0,63	0,58	0,63	0,58	0,63	0,61	0,00	ESTABLE
Pera conferencia	0,70	0,75	0,70	0,75	0,70	0,75	0,70	0,75	0,70	0,75	0,73	0,00	ESTABLE
Pera limonera	0,55	0,65	0,55	0,65	0,55	0,65	0,55	0,65	0,55	0,65	0,60	-0,03	A LA BAJA
Manzana golden	0,60	0,70	0,60	0,70	0,60	0,70	0,60	0,70	0,60	0,70	0,65	-0,02	A LA BAJA
<b>Hortalizas y Frutas plaza</b>													
<b>€/Kg. s/almacén salida</b>													
<b>Seleccionada categoría 1ª</b>													
<b>Hortalizas</b>													
Acelga amarilla	0,80	0,85	0,75	0,85	0,75	0,85	0,70	0,85	0,30	0,30	0,80	-0,28	A LA BAJA
Acelga verde	0,80	0,85	0,70	0,75	0,70	0,80	0,70	0,80	0,30	0,30	0,76	-0,28	A LA BAJA
Alcachofa	2,86	2,90	3,00	3,28	2,44	2,72	2,39	2,58	0,50	0,50	2,77	0,08	EN ALZA
Borraja	0,95	1,00	0,90	1,10	1,00	1,10	0,90	0,90	0,30	0,30	0,98	-0,39	A LA BAJA
Brócoli	1,45	1,50	1,50	1,55	1,40	1,50	1,20	1,40	0,30	0,30	1,44	-0,11	A LA BAJA
Cogollo	1,05	1,08	0,93	1,08	0,93	1,05	1,05	1,05	0,30	0,30	1,03	-0,06	A LA BAJA
Col repollo	0,72	0,75	0,72	0,75	0,75	0,80	0,75	0,80	0,45	0,45	0,76	0,05	EN ALZA
Coliflor	1,25	1,35	1,25	1,35	1,28	1,35	1,35	1,37	0,30	0,30	1,32		
Escarola	1,44	1,45	1,42	1,45	1,49	1,50	1,49	1,50	0,30	0,30	1,47	0,11	EN ALZA
Lechuga blanca invernadero	1,48	1,50	1,40	1,50	1,50	1,53	1,50	1,55	0,30	0,30	1,50	-0,14	A LA BAJA
Puerro	0,96	0,98	0,94	0,95	0,94	0,95	0,94	0,95	0,30	0,30	0,95	0,00	EN ALZA
<b>Frutas</b>													
Pera conferencia	1,30	1,35	1,30	1,35	1,30	1,35	1,30	1,35	1,30	1,35	1,33	0,10	EN ALZA
Manzana golden	1,10	1,20	1,10	1,20	1,10	1,20	1,10	1,20	1,10	1,20	1,15	0,03	EN ALZA



PRECIOS Y MERCADOS

Mercado Ganadero s/granja salida  
Periodo del 27 de octubre al 1 de diciembre de 2023

Producto	1ª Semana		2ª Semana		3ª Semana		4ª Semana		5ª Semana		Media	Diferen	Tendencia
	mínimo	máximo	mínimo	máximo	mínimo	máximo	mínimo	máximo	mínimo	máximo			
<b>Lechones euros/res</b>													
Lechones 18/20 Kg.	74,00	76,00	76,00	78,00	78,00	80,50	80,00	81,00	80,00	81,00	78,45	5,95	EN ALZA
<b>Cerdo cebado en euros/Kg. vivo</b>													
Selecto	1,67	1,67	1,65	1,65	1,60	1,55	1,60	1,55	1,60	1,55	1,61	-0,13	A LA BAJA
Cruzado	1,658	1,66	1,64	1,64	1,59	1,54	1,59	1,54	1,59	1,54	1,60	-0,13	A LA BAJA
Industrial	1,646	1,65	1,63	1,63	1,58	1,53	1,58	1,53	1,58	1,53	1,59	-0,13	A LA BAJA
Cerdas desvieje	0,84	0,84	0,84	0,84	0,84	0,84	0,84	0,84	0,84	0,84	0,84	-0,11	A LA BAJA
<b>Ternerros/as mamonos de 15 días a un mes en euros/res</b>													
<b>Razas mejoradas</b>													
Temeros 60/65 kg.	350,00	450,00	350,00	450,00	350,00	450,00	350,00	450,00	350,00	450,00	400,00	0,00	ESTABLE
Temeros 55/60 kg.	280,00	350,00	280,00	350,00	280,00	350,00	280,00	350,00	280,00	350,00	315,00	0,00	ESTABLE
Temeros 45/50 kg.	200,00	250,00	200,00	250,00	200,00	250,00	200,00	250,00	200,00	250,00	225,00	0,00	ESTABLE
<b>Mestizos</b>													
Temeros 45/60 kg.	110,00	210,00	110,00	210,00	110,00	210,00	110,00	210,00	110,00	210,00	160,00	0,00	ESTABLE
Temeras 40/45 kg.	40,00	125,00	40,00	125,00	40,00	125,00	40,00	125,00	40,00	125,00	82,50	0,00	ESTABLE
<b>Frisonos</b>													
Temeros 45/60 kg.	20,00	90,00	20,00	90,00	20,00	90,00	20,00	90,00	20,00	90,00	55,00	0,00	ESTABLE
Temeros 35/45 kg.	40,00	50,00	40,00	50,00	40,00	50,00	40,00	50,00	40,00	50,00	45,00	0,00	ESTABLE
Temeras 27/33 kg.	20,00	20,00	20,00	20,00	20,00	20,00	20,00	20,00	20,00	20,00	20,00	0,00	ESTABLE
<b>Comedores en euros/res</b>													
Pirenaicos de 160/210 Kg.	700,00	800,00	700,00	800,00	700,00	800,00	700,00	800,00	700,00	800,00	750,00	0,00	ESTABLE
Pardo alpinos de 160/200 Kg.	550,00	650,00	550,00	650,00	550,00	650,00	550,00	650,00	550,00	650,00	600,00	0,00	ESTABLE
Mestizos de 140/180 Kg.	400,00	550,00	400,00	550,00	400,00	550,00	400,00	550,00	400,00	550,00	475,00	0,00	ESTABLE
Frisonos de 130/170 Kg.	200,00	350,00	200,00	350,00	200,00	350,00	200,00	350,00	200,00	350,00	275,00	0,00	ESTABLE
<b>Vacas y novillas frisonas en euros/res</b>													
Frisonas al primer parto	1.600,00	1.900,00	1.600,00	1.900,00	1.600,00	1.900,00	1.600,00	1.900,00	1.600,00	1.900,00	1.750,00	0,00	ESTABLE
Frisonas segundo parto	1.500,00	1.800,00	1.500,00	1.800,00	1.500,00	1.800,00	1.500,00	1.800,00	1.500,00	1.800,00	1.650,00	0,00	ESTABLE
<b>Vacas carne en euros/res</b>													
Pirenaicas primer parto con cría	1.600,00	1.900,00	1.600,00	1.900,00	1.600,00	1.900,00	1.600,00	1.900,00	1.600,00	1.900,00	1.750,00	0,00	ESTABLE
Pirenaicas segundo parto	1.600,00	1.800,00	1.600,00	1.800,00	1.600,00	1.800,00	1.600,00	1.800,00	1.600,00	1.800,00	1.700,00	0,00	ESTABLE
Semental pirenaico 1,5 años	1.800,00	2.000,00	1.800,00	2.000,00	1.800,00	2.000,00	1.800,00	2.000,00	1.800,00	2.000,00	1.900,00	0,00	ESTABLE
<b>Ovino en euros/Kg. vivo</b>													
Cordero raza navarra 10/13 Kg.	5,92	7,70	5,92	7,70	5,69	7,40	5,69	7,40	5,69	7,40	4,80	0,00	ESTABLE
Cordero raza navarra 13/16 Kg.	4,94	6,03	4,94	6,03	4,75	5,80	4,75	5,80	4,75	5,80	5,36	-0,12	A LA BAJA
Cordero temasco 21/24 Kg.	4,00	4,57	4,00	4,57	4,00	4,57	4,00	4,57	4,00	4,57	4,29	0,13	EN ALZA
Cordero precoz 25/30 Kg.	3,77	4,08	3,77	4,08	3,77	4,08	3,77	4,08	3,77	4,08	3,93	0,12	EN ALZA
Cordero pasto +30 Kg.	3,63	3,63	3,63	3,63	3,63	3,63	3,63	3,63	3,63	3,63	3,63	0,11	EN ALZA
Ovejas desecho 1ª calidad. €/Res	18,00	18,00	18,00	18,00	18,00	18,00	18,00	18,00	18,00	18,00	18,00	0,00	ESTABLE
Ovejas desecho 2ª calidad. €/ Res	6,00	6,00	6,00	6,00	6,00	6,00	6,00	6,00	6,00	6,00	6,00	0,00	ESTABLE
<b>Otros productos ganaderos</b>													
Leche de vaca base €/litro	0,521	0,521	0,521	0,521	0,521	0,521	0,521	0,521	0,521	0,521	0,52	0,00	ESTABLE
Leche de oveja €/litro 12,5 (prt.+grasa)	1,291	1,292	1,291	1,292	1,291	1,292	1,291	1,292	1,291	1,292	1,29	0,00	ESTABLE

PRECIOS Y MERCADOS

Matadero General Frigorífico de Pamplona en euros/kg. canal  
con piel y despojos incluidos  
Periodo del 27 de octubre al 1 de diciembre de 2023

Producto	1ª Semana		2ª Semana		3ª Semana		4ª Semana		5ª semana		Media	Diferen	Tendencia
	mínimo	máximo	mínimo	máximo	mínimo	máximo	mínimo	máximo	mínimo	máximo			
<b>Vacuno</b>													
<b>Termeros/as (180/220 kg/canal)</b>													
E-Superextra	5,48	5,58	5,48	5,58	5,48	5,58	5,48	5,58	5,48	5,58	5,53	0,02	EN ALZA
U-Extra	5,33	5,44	5,33	5,44	5,33	5,44	5,33	5,44	5,33	5,44	5,39	0,01	EN ALZA
R-Primera	5,21	5,30	5,21	5,30	5,21	5,30	5,21	5,30	5,21	5,30	5,26	0,01	EN ALZA
O-Segunda	5,09	5,19	5,09	5,19	5,09	5,19	5,09	5,19	5,09	5,19	5,14	0,01	EN ALZA
P-Tercera	4,78	5,02	4,78	5,02	4,78	5,02	4,78	5,02	4,78	5,02	4,90	0,01	EN ALZA
<b>Termeros/as (225/300 kg/canal)</b>													
E-Superextra	5,45	5,52	5,45	5,52	5,45	5,52	5,45	5,52	5,45	5,52	5,49	0,02	EN ALZA
U-Extra	5,39	5,44	5,39	5,44	5,39	5,44	5,39	5,44	5,39	5,44	5,42	0,01	EN ALZA
R-Primera	5,16	5,22	5,16	5,22	5,16	5,22	5,16	5,22	5,16	5,22	5,19	0,01	EN ALZA
O-Segunda	4,93	4,99	4,93	4,99	4,93	4,99	4,93	4,99	4,93	4,99	4,96	0,02	EN ALZA
P-Tercera	4,89	4,92	4,89	4,92	4,89	4,92	4,89	4,92	4,89	4,92	4,91	0,02	EN ALZA
<b>Añojos (270/340 kg/canal)</b>													
E-Superextra	5,40	5,42	5,40	5,42	5,40	5,42	5,40	5,42	5,40	5,42	5,41	0,02	EN ALZA
U-Extra	5,18	5,40	5,18	5,40	5,18	5,40	5,18	5,40	5,18	5,40	5,29	0,01	EN ALZA
R-Primera	5,04	5,14	5,04	5,14	5,04	5,14	5,04	5,14	5,04	5,14	5,09	0,02	EN ALZA
O-Segunda	4,90	5,00	4,90	5,00	4,90	5,00	4,90	5,00	4,90	5,00	4,95	0,01	EN ALZA
P-Tercera	4,74	4,80	4,74	4,80	4,74	4,80	4,74	4,80	4,74	4,80	4,77	0,02	EN ALZA
<b>Añojos (+350 kg/canal)</b>													
E-Superextra	5,24	5,27	5,24	5,27	5,24	5,27	5,24	5,27	5,24	5,27	5,26	0,02	EN ALZA
U-Extra	5,11	5,17	5,11	5,17	5,11	5,17	5,11	5,17	5,11	5,17	5,14	0,02	EN ALZA
R-Primera	5,06	5,08	5,06	5,08	5,06	5,08	5,06	5,08	5,06	5,08	5,07	0,02	EN ALZA
O-Segunda	4,61	4,90	4,61	4,90	4,61	4,90	4,61	4,90	4,61	4,90	4,76	0,02	EN ALZA
P-Tercera	4,57	4,60	4,57	4,60	4,57	4,60	4,57	4,60	4,57	4,60	4,59	0,02	EN ALZA
<b>Vacas</b>													
E-Superextra	2,99	3,12	2,99	3,12	3,59	3,72	3,59	3,72	3,59	3,72	3,42	0,36	EN ALZA
U-Extra	2,85	2,98	2,85	2,98	3,45	3,58	3,45	3,58	3,45	3,58	3,28	0,36	EN ALZA
R-Primera	2,45	2,90	2,45	2,90	3,05	3,50	3,05	3,50	3,05	3,50	3,04	0,36	EN ALZA
O-Segunda	2,09	2,30	2,09	2,30	2,69	2,90	2,69	2,90	2,69	2,90	2,56	0,36	EN ALZA
P-Tercera	1,95	2,00	1,95	2,00	2,55	2,60	2,55	2,60	2,55	2,60	2,34	0,36	EN ALZA
Industrial	1,77	1,87	1,77	1,87	2,37	2,47	2,37	2,47	2,37	2,47	2,18	0,36	EN ALZA
<b>Denominación de calidad</b>													
<b>Termera de Navarra</b>													
<b>Termeros/as (220/270 kg/canal)</b>													
E-Superextra	5,55	5,59	5,55	5,59	5,55	5,59	5,55	5,59	5,55	5,59	5,57	0,00	ESTABLE
U-Extra	5,43	5,55	5,43	5,55	5,43	5,55	5,43	5,55	5,43	5,55	5,49	0,00	ESTABLE
R-Primera	5,21	5,37	5,21	5,37	5,21	5,37	5,21	5,37	5,21	5,37	5,29	0,00	ESTABLE
<b>Termeros/as (270/320 kg/canal)</b>													
E-Superextra	5,55	5,59	5,55	5,59	5,55	5,59	5,55	5,59	5,55	5,59	5,57	0,00	ESTABLE
U-Extra	5,43	5,55	5,43	5,55	5,43	5,55	5,43	5,55	5,43	5,55	5,49	0,00	ESTABLE
R-Primera	5,21	5,37	5,21	5,37	5,21	5,37	5,21	5,37	5,21	5,37	5,29	0,00	ESTABLE
<b>Termeros (270/350 kg/canal)</b>													
E-Superextra	5,40	5,49	5,40	5,49	5,40	5,49	5,40	5,49	5,40	5,49	5,45	0,00	ESTABLE
U-Extra	5,25	5,39	5,25	5,39	5,25	5,39	5,25	5,39	5,25	5,39	5,32	0,00	ESTABLE
R-Primera	5,15	5,27	5,15	5,27	5,15	5,27	5,15	5,27	5,15	5,27	5,21	0,00	ESTABLE
<b>Añojos (351/380 kg/canal)</b>													
E-Superextra	5,32	5,38	5,32	5,38	5,32	5,38	5,32	5,38	5,32	5,38	5,35	0,00	ESTABLE
U-Extra	5,23	5,29	5,23	5,29	5,23	5,29	5,23	5,29	5,23	5,29	5,26	0,00	ESTABLE
R-Primera	5,14	5,20	5,14	5,20	5,14	5,20	5,14	5,20	5,14	5,20	5,17	0,00	ESTABLE
<b>Añojos (381/400 kg/canal)</b>													
E-Superextra	5,21	5,27	5,21	5,27	5,21	5,27	5,21	5,27	5,21	5,27	5,24	0,00	ESTABLE
U-Extra	5,12	5,18	5,12	5,18	5,12	5,18	5,12	5,18	5,12	5,18	5,15	0,00	ESTABLE
R-Primera	5,02	5,09	5,02	5,09	5,02	5,09	5,02	5,09	5,02	5,09	5,06	0,00	ESTABLE
<b>Ovino</b>													
Cabrito lechal 5/6 kg	10,70	11,40	10,90	11,60	10,90	11,60	10,90	11,60	10,90	11,60	11,21	0,66	EN ALZA
Cordero lechal 6/8 kg	11,40	11,50	11,60	11,70	11,60	11,70	11,60	11,70	11,60	11,70	11,61	1,01	EN ALZA
Cordero lechal 8/10 kg	9,30	10,00	9,50	10,20	9,50	10,20	9,50	10,20	9,50	10,20	9,81	0,81	EN ALZA
Cordero temasco 10/11,5 kg	9,65	10,45	9,75	10,55	9,75	10,55	9,75	10,55	9,75	10,55	10,13	0,78	EN ALZA
Cordero precoz 12/16 kg	8,15	8,95	8,25	9,05	8,25	9,05	8,25	9,05	8,25	9,05	8,63	0,58	EN ALZA
Ovejas 1ª calidad	2,16	2,56	2,16	2,56	2,16	2,56	2,16	2,56	2,16	2,56	2,36	0,00	ESTABLE
Ovejas 2ª calidad	0,76	0,96	0,76	0,96	0,76	0,96	0,76	0,96	0,76	0,96	0,86	0,00	ESTABLE
Cabras	0,54	0,69	0,54	0,69	0,54	0,69	0,54	0,69	0,54	0,69	0,62	0,00	ESTABLE
<b>Porcino</b>													
Cerdo selecto	2,516	2,546	2,484	2,514	2,284	2,314	2,251	2,281	2,251	2,281	2,37	-0,26	A LA BAJA
Cerdo cruzado	2,324	2,436	2,292	2,404	2,092	2,204	2,059	2,171	2,059	2,171	2,22	-0,26	A LA BAJA
Cerdo industrial	1,927	1,994	1,895	1,962	1,695	1,762	1,662	1,729	1,662	1,729	1,80	-0,26	A LA BAJA
Cerdas desvieje	1,632	1,651	1,584	1,603	1,584	1,603	1,584	1,603	1,584	1,603	1,60	-0,17	A LA BAJA
Gorrín	57,000	57,000	57,000	57,000	57,000	57,000	57,000	57,000	57,000	57,000	43,00	0,00	ESTABLE
<b>Equino</b>													
Potro lechal	5,40	5,50	5,40	5,50	5,40	5,50	5,40	5,50	5,40	5,50	5,45	0,00	ESTABLE
Potro quinceno	5,02	5,32	5,02	5,32	5,02	5,32	5,02	5,32	5,02	5,32	5,17	0,00	ESTABLE
Mular	2,52	2,69	2,52	2,69	2,52	2,69	2,52	2,69	2,52	2,69	2,61	0,00	ESTABLE
Industrial	1,90	2,25	1,90	2,25	1,90	2,25	1,90	2,25	1,90	2,25	2,08	0,00	ESTABLE
<b>Aves y conejos en euros/Kg. vivo</b>													
Pollo broiler	1,33	1,36	1,33	1,33	1,33	1,33	1,33	1,33	1,33	1,33	1,33	-0,01	A LA BAJA
Pollo campero	2,13	2,13	2,13	2,13	2,13	2,13	2,13	2,13	2,13	2,13	2,13	0,00	ESTABLE
Gallina pesada	0,75	0,75	0,75	0,75	0,75	0,75	0,75	0,75	0,75	0,75	0,75	0,00	ESTABLE
Gallina semipesada	0,15	0,15	0,15	0,15	0,15	0,15	0,15	0,15	0,15	0,15	0,15	0,00	ESTABLE
Conejo joven	2,50	2,50	2,50	2,50	2,50	2,50	2,50	2,50	2,50	2,50	2,50	0,05	EN ALZA

PRECIOS PERCIBIDOS Y PAGADOS

Precios Percibidos por los Agricultores

Año Base = 2015

Año 2023\*

Producto	Enero	Febrero	Marzo	Abril	Mayo	Junio	Julio	Agosto	Septiem	Octubre	Noviem	Diciem	Anual
<b>Cereales (Euros/100 kg.)</b>													
Trigo blando o semiduro	31,97	31,45	29,30	28,34	27,59			25,53	25,10	24,97	24,72		
Trigo duro													
<b>Total Trigo</b>	<b>31,97</b>	<b>31,45</b>	<b>29,30</b>	<b>28,34</b>	<b>27,59</b>			<b>25,53</b>	<b>25,10</b>	<b>24,97</b>	<b>24,72</b>		
Arroz											54,50		
Cebada	30,19	29,67						22,90	22,83	22,99	22,75		
Avena								25,90	25,90	28,35	28,50		
Maíz grano	31,51	31,29	29,28								23,27		
<b>Leguminosas (Euros/100 kg.)</b>													
Judías secas											435,00		
Habas secas								38,00					
Veza grano								43,50					
<b>Patata (Euros/100 kg.)</b>													
Patata media estación							37,50	35,00	32,00				
Patata tardía										36,00	36,00		
<b>Cultivos Industriales (Euros/100 kg.)</b>													
Girasol									50,30	51,00	51,25		
<b>Cultivos Forrajeros (Euros/100 kg.)</b>													
Heno de alfalfa					18,85	18,85	18,90	19,15	19,18	19,20			
Veza para forraje					15,25	15,25							
<b>Frutas (Euros/100 kg.)</b>													
Manzana starking y otras rojas									65,00	63,00			
Manzana Golden delicious										67,00	65,00		
Manzanas reineta y ácidas										69,00	64,00		
<b>Total Manzana consumo fresco</b>									<b>65,00</b>	<b>67,31</b>	<b>64,71</b>		
Manzana para industria									11,60	11,60			
Pera limonera								87,00					
Pera ercolini								79,00					
Pera blanquilla								67,00	65,00	61,00	61,00		
Pera conferencia y tardías										73,00	73,00		
<b>Total Pera consumo fresco</b>								<b>82,42</b>	<b>65,00</b>	<b>72,10</b>	<b>72,38</b>		
Pera para industria								11,00	12,50	12,50			
Melocotón temprano amarillo							78,00						
Melocotón temprano rojo							82,00						
Melocotón media estación								70,00					
Melocotón tardío amarillo									66,00	75,00			
Melocotón tardío rojo									70,00	73,00			
<b>Total Melocotón consumo fresco</b>							<b>79,50</b>	<b>70,00</b>	<b>68,36</b>	<b>73,85</b>			
Melocotón para industria									38,00	39,00			
Cereza						248,00	283,00						
Ciruela								170,00	150,00				
Nectarina									74,00	68,00			
<b>Frutos secos (Euros/100 kg.)</b>													
Almendra cáscara largueta										104,00	100,00		
Almendra cáscara marcona										132,00	123,00		
Almendra cáscara comuna										56,00	50,00		
<b>Total Almendra</b>										<b>91,90</b>	<b>89,69</b>		

**PRECIOS PERCIBIDOS Y PAGADOS**

**Precios Percibidos por los Agricultores**

**Año 2023**

Producto	Enero	Febrero	Marzo	Abril	Mayo	Junio	Julio	Agosto	Septiem	Octubre	Noviem	Diciem	Anual
<b>Hortalizas (Euros/100 kg.)</b>													
Lechuga	74,50	93,00	91,00	67,50	59,00	72,00	80,00	98,00	106,00	105,00	98,00		
Escarola	91,00										118,00		
Coliflor	63,00	104,00								85,00	96,00		
Col repollo hoja lisa	30,00	47,00	49,00								48,00		
Col de bruselas	75,00	95,00											
Col brócoli	66,00	100,00									62,00		
<b>Total Coles</b>	<b>63,38</b>	<b>97,20</b>	<b>49,00</b>								<b>61,09</b>		
Tomate para industria								13,50	13,40	13,40			
Tomate consumo en fresco							63,00	61,00	81,00	83,00			
<b>Total Tomate</b>							<b>63,00</b>	<b>61,00</b>	<b>20,45</b>	<b>13,99</b>	<b>13,40</b>		
Guisante verde industria					27,35	27,35	28,50						
Cebolla									21,50	21,50	21,50		
Pepino						49,00	41,00	75,00	82,00				
Puerro	66,00	65,00											
Pimiento rojo consumo fresco								134,00	135,00	99,00	94,00		
Pimiento verde consumo fresco								126,50	110,00	111,00			
Pimiento para industria										88,00	89,00	89,00	
<b>Total Pimiento</b>								<b>128,55</b>	<b>119,01</b>	<b>89,72</b>	<b>89,05</b>	<b>89,00</b>	
Alcachofa consumo fresco	163,00	176,00	168,00	117,00								216,00	
Alcachofa industria			75,00	75,00	75,00								
<b>Total Alcachofa</b>	<b>163,00</b>	<b>176,00</b>	<b>119,48</b>	<b>79,43</b>	<b>75,00</b>							<b>216,00</b>	
Espárrago fresco			415,00	311,00	265,00								
Espárrago industria				265,00	265,00	265,00							
<b>Total Espárrago</b>			<b>415,00</b>	<b>292,57</b>	<b>265,00</b>	<b>265,00</b>							
Calabacín						55,00	38,00						
Haba verde					91,00	65,00							
Judía verde consumo fresco						275,00	246,00	290,00	278,00	255,00			
Judía verde para industria								29,50	29,50				
<b>Total Judía Verde</b>						<b>275,00</b>	<b>246,00</b>	<b>37,05</b>	<b>48,05</b>	<b>255,00</b>			
Espinaca	62,00	65,00	65,00	58,00	56,00					71,00	72,00		
Champiñón	230,00	230,00	230,00	230,00	230,00	230,00	230,00	230,00	230,00	230,00	230,00		
Berenjena								36,50	37,00				
Acelga	47,00	65,50	78,00	64,50	59,50	83,00	71,00	79,00	84,00	71,50	51,50		
<b>Vitivinícola (Euros/Hl)</b>													
Vino blanco DOP+IGP (R(CE) 479/2008)	85,00	86,00	86,00	87,00									
Vino nuevo tinto D.O.P+ IGP (R(CE) 479/2008)	70,00	74,00	74,00	76,00	77,00	66,00	55,00	55,00	52,00				
Vino nuevo rosado D.O.P+ IGP (R(CE) 479/2008)	84,00	88,00	88,00	83,00	79,00	73,00	67,00	67,00	61,00				
Vino tinto y rosado varietal+ otros (R(CE)479/2008)	46,00	48,00	48,00	46,00	44,00	43,00	41,00	41,00	42,00				
<b>Total vino</b>	<b>72,51</b>	<b>76,00</b>	<b>76,71</b>	<b>76,89</b>	<b>74,42</b>	<b>65,43</b>	<b>56,34</b>	<b>56,34</b>	<b>53,05</b>				
Uva para transformación										39,00	39,00		

**PRECIOS PERCIBIDOS Y PAGADOS**

**Precios Percibidos por los Agricultores**

**Año 2023**

Producto	Enero	Febrero	Marzo	Abril	Mayo	Junio	Julio	Agosto	Septiem	Octubre	Noviem	Diciem	Annual
<b>Vacuno abasto (Euros/100 kg. vivo)</b>													
Termeros	287,10	288,20	288,75	289,85	289,85	288,20	286,55	284,90	285,45	288,20	289,30		
Toros	278,85	279,40	281,05	282,70	282,70	282,15	280,50	277,20	277,75	279,40	279,95		
Novillas	173,25	173,80	173,80	173,80	173,80	169,40	168,30	168,30	168,30	168,30	191,40		
Vacas	125,95	126,50	126,50	126,50	126,50	122,10	121,00	121,00	121,00	121,00	151,80		
<b>Ovino abasto (Euros/100 kg. vivo)</b>													
Cordero lechal	495,00	477,00	480,00	483,00	483,00	478,80	486,00	489,00	526,80	597,00	641,40		
Cordero recental	408,48	401,28	403,68	410,88	410,88	406,08	403,20	403,20	416,64	455,52	487,20		
Cordero pascual	349,92	346,56	350,88	358,08	358,08	353,28	350,40	350,40	360,00	391,20	463,20		
Ovino mayor abasto	110,40	112,32	112,32	113,28	113,28	113,28	113,28	113,28	113,28	113,28	113,28		
<b>Caprino abasto (Euros/100 kg. vivo)</b>													
Cabrillo lechal	573,30	551,25	551,25	551,25	551,25	546,84	559,44	563,85	611,10	670,95	703,71		
<b>Porcino abasto (Euros/100 kg. vivo)</b>													
Cerdos cebados otras razas	168,00	184,00	200,00	203,00	203,00	203,00	203,00	196,00	185,00	171,00	158,00		
Cerdas desvieje	92,00	121,00	141,00	141,00	141,00	141,00	141,00	136,00	123,00	92,00	84,00		
<b>Aves abasto (Euros/100 kg. vivo)</b>													
Pollo de granja	114,00	113,00	131,00	141,00	151,00	150,00	132,00	127,00	129,00	135,00	132,00		
Gallinas	15,00	15,00	15,00	15,00	15,00	15,00	15,00	15,00	15,00	15,00	15,00		
<b>Conejos abasto (Euros/100 kg. vivo)</b>													
Conejos	266,00	253,00	253,00	253,00	253,00	249,00	243,00	243,00	239,00	246,00	250,00		
<b>Leche (Euros/100 l.)</b>													
Leche de vaca	56,90	57,15	59,80	59,10	60,00	54,70	53,30	54,50	54,00	52,00	52,10		
Leche de oveja	120,00	121,00	121,50	121,20	120,50	125,40	125,90	126,40	125,00	129,00	126,00		
<b>Huevos (Euros/100 doc.)</b>													
Huevos gallina XL	224,00	228,00	235,00	237,00	235,00	233,00	234,00	235,00	240,00	245,00	244,00		
Huevos de gallina L	199,00	207,00	212,00	221,00	206,00	202,00	203,00	204,00	208,00	213,00	205,00		
Huevos de gallina M	180,00	185,00	195,00	201,00	190,00	177,00	180,00	181,00	184,00	185,00	175,00		
Huevos de gallina S	139,00	144,00	154,00	160,00	144,00	128,00	129,00	132,00	136,00	139,00	137,00		
<b>Total Huevos</b>	<b>185,64</b>	<b>191,96</b>	<b>199,48</b>	<b>206,62</b>	<b>193,62</b>	<b>185,00</b>	<b>186,68</b>	<b>187,96</b>	<b>191,68</b>	<b>195,04</b>	<b>187,62</b>		
<b>Ganado vivo (Euros/lud)</b>													
Vacas aptitud leche	1.650,00	1.650,00	1.650,00	1.650,00	1.650,00	1.650,00	1.650,00	1.650,00	1.650,00	1.650,00	1.650,00		
Novillas aptitud leche	1.750,00	1.750,00	1.750,00	1.750,00	1.750,00	1.750,00	1.750,00	1.750,00	1.750,00	1.750,00	1.750,00		
Vacas aptitud carne	1.700,00	1.900,00	1.900,00	1.700,00	1.700,00	1.700,00	1.700,00	1.700,00	1.700,00	1.700,00	1.700,00		
Novillas aptitud carne	1.755,00	1.750,00	1.750,00	1.750,00	1.750,00	1.750,00	1.750,00	1.750,00	1.750,00	1.750,00	1.750,00		
Termeras/os descalostradas/os (1-3 sem.)	21,00	21,00	21,00	21,00	21,00	20,00	20,00	20,00	20,00	20,00	20,00		
Termeras/os destetadas/os (3-7 mes.)	275,00	275,00	275,00	275,00	275,00	275,00	275,00	275,00	275,00	275,00	275,00		
Lechones	83,00	92,00	111,60	114,00	109,30	92,50	81,75	65,40	69,25	73,00	79,55		
<b>Maderas (Euros/100 m<sup>3</sup>)</b>													
Pino radiata para trituración	2.173,50	2.173,50	2.173,50	2.045,56	2.045,56	2.045,56	2.045,56	2.045,56	2.045,56	2.045,56	1.917,61		
Pino silvestre para aserrio y apeas	3.130,35	3.130,35	3.130,35	2.560,68	2.560,68	2.560,68	2.560,68	2.560,68	2.560,68	2.560,68	2.571,90		
Pino laricio para aserrio y apeas	3.099,01	3.099,01	3.099,01	2.293,60	2.293,60	2.293,60	2.293,60	2.293,60	2.293,60	2.293,60	2.494,04		
Pino radiata para aserrio y apeas	2.898,00	2.898,00	2.898,00	2.727,41	2.727,41	2.727,41	2.727,41	2.727,41	2.727,41	2.727,41	2.556,82		
Chopo	13.884,35	13.800,00	13.800,00	16.222,00	16.222,00	16.222,00	16.222,00	16.222,00	16.222,00	16.222,00	16.275,60		
Haya	2.704,34	2.704,34	2.704,34	3.141,24	3.141,24	3.141,24	3.141,24	3.141,24	3.141,24	3.141,24	4.198,95		

**Variaciones de los Índices de Precios Percibidos  
por los Agricultores y Ganaderos**

Año Base = 2015

**Noviembre 2023\***

PRODUCTO	Variación Interanual (%)	Variación Mensual (%)	Variación Acumulada Enero-Noviembre (%)
Cereales	36,61	-5,34	-19,60
Leguminosas	-2,19	2,24	-2,19
Patata	0,16	0,26	0,16
Cultivos Industriales	-23,50	-8,24	-23,50
Cultivos Forrajeros	11,50	0,00	11,50
Frutas	1,62	4,02	1,62
Frutos secos	-11,89	-7,65	-12,18
Hortalizas	13,01	3,10	13,57
Vitivinícola	15,99	1,22	15,99
<b>Total Productos Agrícolas</b>	<b>-7,04</b>	<b>-1,06</b>	<b>-7,51</b>
Vacuno abasto	10,93	0,72	8,99
Ovino abasto	6,42	1,49	6,21
Caprino abasto	11,57	1,19	11,57
Porcino abasto	32,05	-0,24	27,29
Aves abasto	-0,62	0,19	-0,74
Conejos abasto	4,06	-0,59	2,20
Leche	32,85	-0,25	27,29
Huevos	25,30	0,28	21,58
Ganado vivo	47,72	2,00	41,11
<b>Total Productos Animales</b>	<b>23,93</b>	<b>0,13</b>	<b>20,55</b>
<b>Total Productos Forestales</b>	<b>37,27</b>	<b>0,98</b>	<b>32,99</b>
<b>GENERAL DE PRECIOS PERCIBIDOS</b>	<b>4,86</b>	<b>-0,45</b>	<b>3,43</b>

**Variación Interanual:** Indica en tanto por ciento la variación de los precios de un producto o grupo de productos acumulada en los últimos doce meses.

**Variación Mensual:** Indica en tanto por ciento la variación de los precios de un producto o grupo de productos acumulada en el último mes.

**Variación Acumulada:** Indica en tanto por ciento la variación de los precios de un producto o grupo de productos acumulada desde enero hasta el mes en curso.

Las variaciones se calculan sobre las medias móviles no centradas de orden 12 de los índices simples.

\*Datos provisionales.

PRECIOS PERCIBIDOS Y PAGADOS

Precios Pagados por los Agricultores

Año 2023

Producto	Ene	Feb	Mar	Abr	May	Jun	Jul	Ago	Sep	Oct	Nov	Dic	Anual
<b>FERTILIZANTES (Euros/100 kg.)</b>													
Nitrosulfato amónico 26%	63,50	63,50	72,00	65,00	65,00	65,00	66,50	66,50	67,00	78,94	78,94		
Nitrato amónico cálcico 26%	61,00	61,00	70,50	70,50	70,50	70,50	64,00	67,54	67,54	76,97	76,97		
Urea 46%	88,00	87,50	96,00	96,00	96,00	96,00	92,00	95,12	96,62	96,67	91,92		
<b>Total Nitrogenados</b>	<b>78,67</b>	<b>78,34</b>	<b>87,12</b>	<b>86,58</b>	<b>86,58</b>	<b>86,58</b>	<b>82,31</b>	<b>85,31</b>	<b>86,32</b>	<b>89,87</b>	<b>86,79</b>		
Superfosfato de cal 18% polvo	25,58	25,58	25,58	25,58	25,58	25,58	25,58	41,54	41,54	45,20	45,20		
Superfosfato de cal triple	54,00	54,00	54,00	54,00	54,00	54,00	54,00	69,85	69,85	85,70	85,00		
<b>Total Fosfatados</b>	<b>41,30</b>	<b>41,30</b>	<b>41,30</b>	<b>41,30</b>	<b>41,30</b>	<b>41,30</b>	<b>41,30</b>	<b>57,20</b>	<b>57,20</b>	<b>67,60</b>	<b>67,21</b>		
Cloruro potásico 60%	66,00	66,00	66,00	66,00	66,00	66,00	66,00	66,00	66,00	66,00	66,00		
<b>Total Potásicos</b>	<b>66,00</b>	<b>66,00</b>	<b>66,00</b>	<b>66,00</b>	<b>66,00</b>	<b>66,00</b>	<b>66,00</b>	<b>66,00</b>	<b>66,00</b>	<b>66,00</b>	<b>66,00</b>		
DAP (fosfato diamónico)	83,50	85,00	94,00	94,00	110,00	110,00	99,00	100,16	100,16	103,00	103,00		
7/12/7	37,29	38,51	46,66	46,66	48,75	48,75	46,93	48,46	48,46	51,73	52,28		
8/15/8	45,50	45,50	55,00	55,00	55,00	55,00	55,00	61,89	61,89	70,94	70,94		
8/24/8	39,40	39,40	49,40	49,40	49,40	49,40	49,40	61,44	61,44	65,81	65,81		
8/24/16	48,13	50,84	60,10	60,10	61,98	61,98	60,97	65,87	65,87	73,71	73,30		
9/18/27	68,36	74,60	77,22	77,22	73,81	73,81	76,73	91,70	91,70	109,27	108,43		
12/12/24	63,89	67,78	76,56	76,56	76,58	76,58	75,90	84,05	84,05	94,46	95,42		
12/24/8	53,06	54,64	70,33	70,33	75,06	75,06	71,20	72,15	72,15	76,39	77,27		
15/15/15	64,50	67,00	75,00	75,00	80,00	80,00	75,00	75,00	75,00	77,74	77,74		
<b>Total Compuestos</b>	<b>60,73</b>	<b>61,90</b>	<b>70,89</b>	<b>70,89</b>	<b>77,11</b>	<b>77,11</b>	<b>72,64</b>	<b>77,49</b>	<b>77,49</b>	<b>82,82</b>	<b>82,79</b>		
<b>ALIMENTOS ANIMALES (Euros/100 kg.)</b>													
Trigo	30,98	29,79	38,59	38,59	38,45	39,41	37,45	36,91	37,67	38,68	38,36		
Cebada	29,45	29,17	37,28	37,93	36,80	37,80	35,07	33,74	34,70	35,49	35,79		
Avena	29,68	29,60	35,72	37,67	35,18	36,17	33,26	32,42	33,86	34,07	34,04		
Maíz	28,88	28,73	37,91	39,09	38,81	39,56	37,91	36,91	36,47	36,59	36,00		
Salvado de trigo	32,76	32,41	39,33	41,11	37,01	35,54	33,18	32,34	33,94	36,04	37,59		
Harina de soja	49,77	53,89	62,77	60,20	55,39	55,46	58,07	59,75	60,61	61,16	56,05		
Harina de pescado	128,10	132,30	139,65	141,75	141,75	144,90	144,90	151,20	151,20	162,75	162,75		
Pulpa de remolacha	29,69	30,14	38,01	37,64	37,85	39,24	39,95	39,43	39,26	39,64	39,14		
Heno de alfalfa	19,66	19,79	19,96	20,86	21,53	21,53	23,63	23,36	23,42	23,42	23,42		
Alfalfa deshidratada	21,02	22,25	22,94	27,04	28,61	30,31	34,13	34,91	35,18	35,31	35,44		
<b>Total Piensos Simples</b>	<b>27,58</b>	<b>28,20</b>	<b>32,60</b>	<b>34,37</b>	<b>33,69</b>	<b>34,58</b>	<b>35,06</b>	<b>34,98</b>	<b>35,61</b>	<b>35,95</b>	<b>35,57</b>		
Terneros cría	35,46	36,46	37,23	43,68	43,36	44,40	44,71	44,61	44,64	43,88	44,48		
Terneros recría y cebo	35,88	36,91	37,32	44,45	45,08	45,05	45,08	44,55	44,56	44,81	45,56		
Concentrado vacuno de leche	34,96	36,20	36,78	43,81	43,49	43,65	43,40	42,41	42,46	42,97	43,90		
Concentrado vacuno de carne	34,47	35,71	36,09	43,39	43,32	43,29	43,49	42,96	42,57	43,84	43,94		
<b>Total Piensos Bovino</b>	<b>35,40</b>	<b>36,53</b>	<b>37,01</b>	<b>44,11</b>	<b>44,29</b>	<b>44,35</b>	<b>44,27</b>	<b>43,55</b>	<b>43,55</b>	<b>43,98</b>	<b>44,75</b>		
Corderos y chivos cría	38,00	38,79	39,47	45,74	46,65	47,28	47,93	47,12	47,44	47,28	47,96		
Corderos y chivos recría/engorde	36,42	37,16	37,75	44,84	45,41	46,06	46,62	45,61	45,69	45,57	46,44		
Ovejas y cabras lactantes	35,57	36,50	37,08	44,56	44,59	45,37	44,69	43,93	43,95	44,27	44,96		
<b>Total Piensos Ovino y Caprino</b>	<b>36,24</b>	<b>37,08</b>	<b>37,68</b>	<b>44,84</b>	<b>45,19</b>	<b>45,90</b>	<b>45,84</b>	<b>44,99</b>	<b>45,08</b>	<b>45,18</b>	<b>45,93</b>		
Lechones	56,35	57,39	60,51	65,67	60,23	60,43	59,74	59,21	60,07	60,61	59,91		
Cerdos crecimiento y cebo	36,40	36,48	39,13	44,11	43,90	44,00	43,08	42,94	43,72	43,82	43,19		
Cerdos reproductores	37,08	37,91	40,53	44,94	43,87	43,99	43,31	43,22	44,00	44,54	43,86		
Concentrados	38,11	39,09	39,60	44,57	44,77	45,07	43,70	43,56	43,94	45,06	44,43		
<b>Total Piensos Porcino</b>	<b>37,44</b>	<b>37,70</b>	<b>40,32</b>	<b>45,22</b>	<b>44,64</b>	<b>44,75</b>	<b>43,87</b>	<b>43,73</b>	<b>44,50</b>	<b>44,71</b>	<b>44,08</b>		
Conejos	37,60	39,06	41,94	43,28	43,28	43,28	43,28	43,00	44,05	44,80	44,34		
<b>Total Piensos Conejos</b>	<b>37,60</b>	<b>39,06</b>	<b>41,94</b>	<b>43,28</b>	<b>43,28</b>	<b>43,28</b>	<b>43,28</b>	<b>43,00</b>	<b>44,05</b>	<b>44,80</b>	<b>44,34</b>		
Pollitas cría - recría	38,91	40,05	42,91	45,98	46,68	46,54	46,28	46,73	47,73	47,18	46,51		
Gallinas ponedoras	41,99	43,47	46,27	49,49	50,52	50,80	50,87	51,28	52,18	51,44	50,32		
Pollos carne	47,57	48,66	51,09	54,07	54,86	55,15	54,14	54,14	55,95	55,27	54,18		
<b>Total Piensos Aves</b>	<b>45,42</b>	<b>46,64</b>	<b>49,21</b>	<b>52,27</b>	<b>53,13</b>	<b>53,40</b>	<b>52,77</b>	<b>52,92</b>	<b>54,41</b>	<b>53,71</b>	<b>52,63</b>		

## Variaciones de los Índices de Precios Pagados por los Agricultores y Ganaderos

Año Base = 2015

Noviembre 2023\*

PRODUCTO	Variación Interanual (%)	Variación Mensual (%)	Variación Acumulada Enero-Noviembre (%)
Total Nitrogenados	-22,45	-4,91	-23,61
Total Fosfatados	14,77	-3,38	9,86
Total Potásicos	-10,88	-3,93	-14,42
Total Compuestos	0,27	-2,75	-2,77
<b>Fertilizantes</b>	<b>-14,38</b>	<b>-4,15</b>	<b>-16,25</b>
Total Piensos Simples	2,74	-0,77	0,68
Total Piensos Bovino	-3,07	-1,72	-5,01
Total Piensos Ovino y Caprino	-3,20	-1,69	-5,17
Total Piensos Porcino	-10,56	-2,20	-11,64
Total Piensos Conejos	-5,07	-1,68	-6,17
Total Piensos Aves	-6,88	-1,60	-7,90
<b>Alimentos animales</b>	<b>-5,41</b>	<b>-1,63</b>	<b>-6,81</b>
<b>GENERAL DE PRECIOS PAGADOS</b>	<b>-7,39</b>	<b>-2,15</b>	<b>-8,91</b>

**Variación Interanual:** Indica en tanto por ciento la variación de los precios de un producto o grupo de productos acumulada en los últimos doce meses.

**Variación Mensual:** Indica en tanto por ciento la variación de los precios de un producto o grupo de productos acumulada en el último mes.

**Variación Acumulada:** Indica en tanto por ciento la variación de los precios de un producto o grupo de productos acumulada desde enero hasta el mes en curso.

Las variaciones se calculan sobre las medias móviles no centradas de orden 12 de los índices simples.

\*Datos provisionales.



## Comercio exterior de productos agrarios en Navarra

### Septiembre 2023

En los datos que se exponen a continuación, facilitados por la Dirección General de Aduanas e Impuestos Especiales, hay que hacer constar que tanto los datos de 2022 como los de 2023 son provisionales a 20 de noviembre de 2023.

#### 1.- Importaciones y Exportaciones totales (miles euros)

	Sept. 2023	Año 2023
Exportaciones:	130.956,05	1.346.112,88
Importaciones:	75.338,57	824.794,17
Saldo balanza comercial:	55.617,48	521.318,71

	Septiembre			Acumulado		
	Año 2023	Año 2022	2023/2022	Año 2023	Año 2022	2023/2022
Exportación	130.956,05	132.027,57	99,19	1.346.112,88	1.258.501,31	106,96
Importación	75.338,57	77.420,93	97,31	824.794,17	630.561,65	130,80
Balanza Comercial	55.617,48	54.606,64		521.318,71	627.939,66	

#### 2.- Importaciones y Exportaciones por países (miles euros)

##### a.- Importaciones por países

País	Acumulado 2023	%
Francia	294.691,82	35,73
Países Bajos	57.469,39	6,97
Bélgica	48.509,98	5,88
China	40.399,28	4,90
Portugal	36.638,84	4,44
Reino Unido	35.087,33	4,25
Polonia	34.464,15	4,18
Alemania	29.290,14	3,55
Perú	27.951,33	3,39
Dinamarca	20.525,92	2,49
Marruecos	16.246,81	1,97
Suecia	15.894,88	1,93
Noruega	15.500,64	1,88
Italia	12.599,18	1,53
Ecuador	8.577,07	1,04
Egipto	8.429,25	1,02
Islas Feroes	8.396,95	1,02
Bulgaria	8.336,95	1,01
México	7.495,31	0,91
Túnez	7.331,87	0,89
Otros países	90.957,08	11,03
<b>Total</b>	<b>824.794,17</b>	<b>100,00</b>

##### b.- Exportaciones por países

País	Acumulado 2023	%
Francia	458.606,14	34,07
Reino Unido	126.969,69	9,43
Portugal	120.328,70	8,94
Italia	94.696,88	7,03
Alemania	81.314,19	6,04
Bélgica	49.644,50	3,69
Estados Unidos	43.097,05	3,20
Países Bajos	36.061,85	2,68
Rusia	30.504,12	2,27
Polonia	26.481,37	1,97
Dinamarca	25.944,83	1,93
Suiza	17.687,77	1,31
Suecia	15.405,69	1,14
Noruega	13.746,69	1,02
Marruecos	11.768,81	0,87
Japón	9.728,59	0,72
Irlanda	9.722,17	0,72
Grecia	9.592,17	0,71
México	8.824,92	0,66
Canadá	8.219,90	0,61
Otros países	147.766,84	10,98
<b>Total</b>	<b>1.346.112,88</b>	<b>100,00</b>

Las importaciones a finales de septiembre de 2023 provienen en un **72,05%** de países de la U.E. Como principales países proveedores de productos agrarios destacan:

Francia	35,73%
Países Bajos	6,97%
Bélgica	5,88%
China	4,90%

Las exportaciones a finales de septiembre de 2023 se destinan en un **72,17%** a los países de la U.E. Como principales países clientes de productos agrarios destacan:

Francia	34,07%
Reino Unido	9,43%
Portugal	8,94%
Italia	7,03%

## COMERCIO EXTERIOR

### 3.- Importaciones y Exportaciones por productos y países (miles euros)

#### a.- Importaciones por producto y país de origen

Producto	Total Peso Sept. 2023 (Tm.)	Total Importado Sept. 2023 (miles euros)	País Origen	Peso Sept. 2023 (Tm.)	Valor Importado Sept. 2023 (miles euros)
Animales vivos bovinos	4.502,590	15.737,860	Francia	3.930,424	14.250,887
			Irlanda	572,166	1.486,973
Animales vivos porcinos	1.745,396	7.148,774	Dinamarca	1.130,493	4.255,342
			Francia	117,771	464,718
			Portugal	497,132	2.428,714
Gallos, gallinas, patos, gansos, pavos, gallipavos y pintadas, vivos	61,093	2.089,365	Francia	56,663	2.086,353
			Otros países	4,430	3,012
Carne de bovino, fresca o refrigerada	1.071,953	9.098,823	Alemania	329,574	2.871,803
			Dinamarca	26,865	363,981
			Francia	54,979	497,827
			Italia	174,843	1.532,436
			Países Bajos	183,205	1.816,202
			Polonia	247,887	1.755,956
			Otros países	54,601	260,618
Carne y despojos comestibles de gallos, gallinas, patos, gansos, pavos y pintadas	2.458,464	14.790,837	Alemania	736,801	2.604,851
			Bélgica	73,986	346,261
			Bulgaria	158,689	4.582,128
			Francia	491,308	2.420,091
			Hungría	51,121	1.017,430
			Polonia	878,818	3.542,647
			Otros países	67,741	277,429
Carne y despojos comestibles, salados o en salmuera, secos o ahumados; harina y polvo comestibles, de carne o de despojos	1.877,113	6.297,194	Países Bajos	1.679,295	5.559,002
			Otros países	197,819	738,192
Pescado, fresco o refrigerado (exc filetes y demás carne de pescado)	2.457,441	20.511,862	Islas Feroes	132,520	1.297,684
			Noruega	1.696,104	15.497,911
			Reino Unido	566,343	3.335,467
			Otros países	62,474	380,801
Filetes y carne de pescado, frescos, refrigerados o congelados	1.425,420	7.060,708	China	228,049	1.149,014
			EE.UU.	291,238	1.004,251
			Groenlandia	159,276	1.461,632
			Islandia	107,160	996,593
			Polonia	355,061	857,673
			Reino Unido	65,433	563,931
			Rusia	127,788	516,847
			Otros países	91,416	510,766
Pescado seco, salado, ahumado, harina y pellets	1.835,145	13.510,408	China	50,000	336,035
			Dinamarca	93,201	287,331
			Groenlandia	454,818	3.499,810
			Islandia	118,254	1.141,969
			Islas Feroes	902,696	7.070,930
			Países Bajos	80,284	777,933
			Otros países	135,891	396,400
Crustáceos comestibles	953,791	6.430,796	Bélgica	748,797	5.050,697
			China	191,520	1.143,398
			Otros países	13,474	236,701
Leche y nata, sin concentrar	6.031,699	5.371,175	Alemania	994,923	1.250,246
			Francia	3.364,873	2.881,471
			Países Bajos	1.604,568	1.145,336
			Otros países	67,336	94,122

COMERCIO EXTERIOR

Producto	Total Peso Sept. 2023 (Tm.)	Total Importado Sept. 2023 (miles euros)	País Origen	Peso Sept. 2023 (Tm.)	Valor Importado Sept. 2023 (miles euros)
Leche y nata, concentradas	1.571,589	4.023,241	Francia	690,111	1.859,296
			Países Bajos	734,317	1.750,549
			Portugal	142,692	404,362
			Otros países	4,469	9,034
Mantequilla y manteca	381,000	2.022,634	Irlanda	198,000	1.015,850
			Países Bajos	152,220	825,693
			Otros países	30,780	181,091
Quesos y requesón	2.872,280	11.656,060	Dinamarca	170,922	1.037,966
			Francia	757,976	3.055,453
			Italia	49,086	493,491
			Países Bajos	1.343,087	5.298,160
			Portugal	463,066	1.335,393
			Otros países	88,143	435,596
Huevos de ave con cascara, frescos, conservados o cocidos	941,536	2.000,589	Polonia	586,531	1.422,893
			Otros países	355,005	577,697
Pieles y demás partes de ave, con sus plumas o su plumón, plumas y partes de plumas, incl. recortadas, y plumón, en bruto o simplemente limpiados, desinfectados o preparados para su conservación; polvo y desperdicios de plumas o de partes de plumas	3.034,636	16.759,903	Alemania	282,266	1.280,191
			Bulgaria	83,343	455,869
			China	776,850	2.450,672
			EE.UU.	74,833	386,807
			Francia	1.594,036	8.799,634
			Hungría	129,380	1.897,638
			Polonia	70,214	697,924
			Taiwán	8,000	404,265
			Otros países	15,715	386,903
			Productos de origen animal, impropios para la alimentación humana	157,088	2.860,460
Canadá	0,020	1.153,685			
EE.UU.	0,006	356,237			
Países Bajos	0,720	315,915			
Otros países	155,342	329,885			
Plantas vivas (exc. bulbos, cebollas, tubérculos, raíces y rizomas)	764,393	3.481,693	Marruecos	188,580	1.914,145
			Países Bajos	391,724	726,497
			Otros países	184,089	841,051
Patatas papas, frescas o refrigeradas	13.612,485	3.208,765	Francia	13.396,857	2.983,098
			Otros países	215,628	225,667
Lechugas y achicorias frescas o refrigeradas	4.432,571	9.329,779	Bélgica	607,454	452,791
			Francia	2.876,985	7.220,024
			Italia	753,190	1.259,567
			Portugal	99,986	282,827
			Otros países	94,957	114,570
Hortalizas de vaina, incl. silvestres, frescas o refrigeradas	30.819,702	20.008,251	Francia	24.980,297	9.837,600
			Marruecos	5.829,190	10.091,464
			Otros países	10,215	79,187
Hortalizas, incl. silvestres, frescas o refrigeradas	1.333,939	2.095,231	Francia	824,139	1.082,466
			Marruecos	186,061	328,760
			Otros países	323,739	684,005
Hortalizas, incl silvestres, congeladas	81.682,551	82.912,548	Bélgica	22.844,531	20.957,345
			Chile	643,428	2.507,864
			China	10.693,948	10.636,009
			Ecuador	436,850	472,077
			Egipto	3.661,765	5.828,320
			Francia	25.892,217	22.485,091

COMERCIO EXTERIOR

Producto	Total Peso Sept. 2023 (Tm.)	Total Importado Sept. 2023 (miles euros)	País Origen	Peso Sept. 2023 (Tm.)	Valor Importado Sept. 2023 (miles euros)
			Hungría	441,000	575,505
			Países Bajos	7.506,534	7.593,996
			Perú	544,331	1.742,487
			Polonia	1.262,747	1.124,779
			Portugal	7.069,292	7.810,706
			Otros países	685,908	1.178,367
			Hortalizas, incl. silvestres, conserva- das, pero todavía impropias para con- sumo	4.621,096	2.649,837
India	1.187,525	810,857			
Otros países	528,175	609,905			
Hortalizas de vaina secas desvainadas, incl. silvestres	13.193,157	14.119,570	Alemania	48,258	323,630
			Argentina	1.045,810	1.174,789
			Bélgica	241,065	443,471
			Canadá	2.573,382	2.774,676
			EE.UU.	1.174,911	1.648,052
			Francia	6.182,169	4.777,730
			Perú	782,160	1.417,044
			Rusia	425,000	440,462
			Otros países	720,402	1.119,716
Frutas y otros frutos, congelados	6.680,610	9.125,247	Alemania	380,000	393,780
			Bélgica	610,999	1.756,096
			Chile	143,664	459,884
			Egipto	1.753,130	1.795,308
			Marruecos	2.353,280	2.510,712
			Países Bajos	240,000	289,000
			Perú	189,259	365,668
			Portugal	188,480	384,103
			Otros países	821,799	1.170,695
Trigo y morcajo o tranquillón	158.595,701	51.162,979	Francia	103.924,910	32.108,377
			Letonia	19.500,000	6.220,500
			Polonia	28.346,450	10.390,783
			Suecia	6.820,880	2.438,465
			Otros países	3,461	4,854
Cebada	108.862,809	44.813,608	Bélgica	1.413,620	315,127
			Dinamarca	28.584,930	11.835,831
			Francia	7.818,345	2.810,498
			Reino Unido	62.591,138	26.485,004
			Suecia	7.945,249	3.188,269
			Otros países	509,527	178,879
Avena	66.336,788	20.297,732	Estonia	11.500,000	3.530,680
			Finlandia	17.230,952	4.783,449
			Francia	2.387,420	1.049,032
			Reino Unido	3.491,204	977,537
			Suecia	31.727,208	9.956,791
			Otros países	0,004	0,244
Maíz	59.208,839	23.059,902	Francia	58.711,900	22.000,625
			Portugal	228,749	504,518
			Otros países	268,190	554,760
Harina de otros cereales (exc. trigo y morcajo tranquillón)	2.974,374	2.611,133	Francia	901,910	420,262
			Méjico	767,517	921,674
			Países Bajos	1.254,094	1.202,089
			Otros países	50,854	67,108
Almidón y fécula; inulina	3.667,325	3.833,789	Alemania	108,894	489,954
			Bélgica	368,360	586,500

## COMERCIO EXTERIOR

Producto	Total Peso Sept. 2023 (Tm.)	Total Importado Sept. 2023 (miles euros)	País Origen	Peso Sept. 2023 (Tm.)	Valor Importado Sept. 2023 (miles euros)
			Bulgaria	1.119,275	1.334,878
			Egipto	770,000	366,080
			Francia	320,800	349,287
			Serbia	456,300	306,959
			Otros países	523,696	400,131
Semilla de girasol, incl. quebrantada	3.109,680	47.868,010	Francia	2.768,406	45.224,901
			Rumanía	113,757	1.697,802
			Otros países	227,517	945,307
Plantas utilizadas en perfumería, medicina o para insecticidas	201,241	2.344,782	Estonia	10,190	307,100
			Francia	108,122	637,260
			Polonia	57,424	1.249,840
			Otros países	25,505	150,583
Aceite de oliva y sus fracciones, obtenidos de la aceituna, sin modificar químicamente	3.481,273	16.302,733	Grecia	479,200	2.413,158
			Méjico	1.683,217	5.989,922
			Portugal	129,016	459,767
			Túnez	1.170,000	7.331,475
			Otros países	19,840	108,412
Aceites de girasol, cártamo o algodón, y sus fracciones,	27.659,733	29.756,279	Francia	9.453,260	11.135,903
			Moldavia	3.000,085	3.816,768
			Países Bajos	554,222	727,508
			Polonia	7.829,837	7.588,715
			Ucrania	6.822,298	6.484,432
			Otros países	0,030	2,953
Grasas y aceites, animales o vegetales	2.872,159	2.342,564	Alemania	274,424	534,869
			Francia	954,364	1.067,361
			Portugal	1.384,170	317,778
			Otros países	259,201	422,556
Preparaciones y conservas de pescado	759,113	3.546,509	China	504,000	2.845,257
			Polonia	216,465	546,027
			Otros países	38,648	155,225
Azúcar de caña o de remolacha y sacarosa químicamente pura, en estado sólido	20.748,650	20.062,162	Francia	18.056,345	17.647,166
			Países Bajos	926,420	901,196
			Portugal	1.449,000	1.184,940
			Otros países	316,885	328,860
Cacao en polvo sin adición de azúcar ni otro edulcorante	1.319,570	4.921,948	Países Bajos	1.293,093	4.820,417
			Otros países	26,477	101,532
Chocolate y demás preparaciones alimenticias con cacao	4.267,434	7.627,204	Alemania	402,099	1.362,158
			Bélgica	3.382,401	4.734,808
			Francia	412,319	1.298,748
			Otros países	70,615	231,490
Extractos de malta	1.156,901	3.006,347	Francia	343,881	937,781
			Italia	652,921	1.616,659
			Otros países	160,099	451,908
Pastas alimenticias	1.257,845	2.371,994	Bélgica	216,436	464,312
			Francia	489,605	994,265
			Italia	220,158	459,279
			Otros países	331,646	454,137
Hojuelas, copos de maíz y otros productos a base de cereales	1.459,050	1.860,707	Bélgica	955,718	986,028
			Portugal	322,507	335,783
			Otros países	180,825	538,896

COMERCIO EXTERIOR

Producto	Total Peso Sept. 2023 (Tm.)	Total Importado Sept. 2023 (miles euros)	País Origen	Peso Sept. 2023 (Tm.)	Valor Importado Sept. 2023 (miles euros)
Productos de panadería, pastelería o galletería	2.616,163	2.915,449	Bélgica	92,468	307,368
			Francia	1.964,939	1.265,964
			Italia	97,972	292,100
			Rep. Checa	272,475	520,718
			Otros países	188,309	529,299
Hortalizas, preparados o conservados en vinagre o en ácido acético	1.813,042	3.115,941	Francia	584,383	317,773
			Méjico	95,975	300,720
			Perú	783,326	2.225,837
			Otros países	349,358	271,611
Tomates, preparados o conservados sin vinagre ni ácido acético	5.710,328	8.202,203	Chile	502,764	999,105
			China	3.562,627	4.843,130
			Portugal	1.392,999	2.016,969
			Otros países	251,938	342,999
Hortalizas, conservadas sin vinagre ni ácido acético, congeladas	5.441,814	7.757,181	Alemania	434,245	377,363
			Austria	113,375	329,833
			Bélgica	1.846,554	3.043,608
			Francia	657,307	333,100
			Países Bajos	274,938	394,455
			Portugal	2.101,726	3.242,896
			Otros países	13,669	35,925
Hortalizas, conservadas sin vinagre ni ácido acético, sin congelar	25.864,758	49.418,378	Bélgica	658,337	772,741
			China	4.278,517	13.275,176
			Francia	10.983,778	12.045,317
			Namibia	252,819	1.327,074
			Perú	9.347,383	21.543,987
			Otros países	343,924	454,082
			Frutas u otro frutos y demás partes comestibles de plantas	3.537,087	4.422,963
Francia	1.220,327	772,327			
Indonesia	460,534	470,071			
Italia	748,328	641,575			
Países Bajos	303,037	619,719			
Perú	169,442	385,635			
Polonia	219,450	534,921			
Otros países	299,099	603,831			
Jugos de frutas y hortalizas, incl. silvestres	9.549,346	14.538,003			
			Austria	133,014	304,776
			Bélgica	918,094	2.046,773
			Francia	1.310,672	1.334,923
			Italia	598,693	667,971
			Países Bajos	4.588,509	7.767,948
			Polonia	770,700	1.258,286
			Otros países	194,639	160,548
			Preparaciones para salsas, condimentos y sazonadores	2.805,736	9.116,000
Dinamarca	41,835	588,009			
Francia	76,653	412,577			
Países Bajos	1.240,603	5.158,065			
Portugal	1.135,299	1.828,125			
Preparaciones alimenticias, n.c.o.p.	2.160,888	18.521,896	Alemania	572,482	6.732,911
			Bélgica	12,623	1.004,555
			Francia	717,582	4.793,666
			Hungría	65,056	755,336
			Italia	284,820	1.506,090
			Países Bajos	399,336	1.902,501

COMERCIO EXTERIOR

Producto	Total Peso Sept. 2023 (Tm.)	Total Importado Sept. 2023 (miles euros)	País Origen	Peso Sept. 2023 (Tm.)	Valor Importado Sept. 2023 (miles euros)
Vino de uvas frescas, incl. encabezado; mosto de uva	2.264,836	8.003,456	Reino Unido	67,601	1.365,336
			Otros países	41,388	461,502
			Argentina	221,634	325,817
			Australia	1.528,988	5.266,202
			Francia	60,831	1.017,399
Alcohol etílico sin desnaturalizar con grado alcohólico volumétrico ≥ 80% vol;	1.642,177	2.275,002	N. Zelanda	312,269	1.091,520
			Otros países	141,115	302,517
			Francia	1.618,018	2.219,517
			Otros países	24,159	55,485
			Francia	16.259,395	6.456,142
Salvados, moyuelos y demás residuos del cernido, de la molienda o de otros tratamientos de los cereales o de las leguminosas, incl. en pellets	17.859,667	6.986,120	Portugal	1.599,951	527,954
			Otros países	0,321	2,024
			Francia	12.606,533	6.463,955
Preparaciones del tipo de las utilizadas para la alimentación de los animales	13.167,963	7.549,402	Italia	368,735	441,144
			Países Bajos	138,533	410,462
			Otros países	54,163	233,840
			Alemania	1.714,411	1.970,895
Cueros y pieles, en bruto, de bovino o de equino, frescos o conservados de otro modo, pero sin curtir	3.068,035	3.357,702	Dinamarca	438,780	448,136
			Países Bajos	573,533	563,712
			Otros países	341,311	374,959
			Francia	24.614,102	2.828,773
Madera en bruto	24.803,466	3.038,402	Otros países	189,364	209,629
			Francia	2.086,357	949,519
Madera aserrada o desbastada longitu- dinalmente	18.123,374	8.872,558	EE.UU.	626,067	2.298,609
			Francia	14.811,847	5.064,845
			Otros países	599,104	559,585
			Alemania	1.229,338	592,231
Hojas para chapado y contrachapado	4.172,739	3.644,313	Bulgaria	1.193,000	1.432,358
			Rep. Eslovaca	725,000	692,809
			Turquía	596,330	490,756
			Otros países	429,071	436,158
			Austria	812,618	1.086,562
Tableros de partículas y tableros simila- res de madera	5.401,825	3.940,578	Francia	2.239,396	1.558,426
			Portugal	2.010,086	1.003,767
			Otros países	339,724	291,824
			Alemania	776,096	362,799
Cajas, cajitas, jaulas, tambores y en- vases similares, de madera; tambores carretes "para cables, de madera; pale- tas, paletas caja y otras plataformas para carga, de madera; collarines para paletas, de madera (exc. contenedores especialmente diseñados y equipados para uno o varios med	2.047,775	1.880,761	Francia	910,678	507,103
			Países Bajos	20,885	509,953
			Otros países	340,115	500,906
			Alemania	422,389	498,457
Obras y piezas de carpintería para construcciones	5.015,588	6.934,283	Italia	232,900	315,558
			Portugal	3.643,728	5.204,899
			Otros países	716,571	915,369
			Austria	422,389	498,457



## COMERCIO EXTERIOR

Producto	Total Peso Sept. 2023 (Tm.)	Total Importado Sept. 2023 (miles euros)	País Origen	Peso Sept. 2023 (Tm.)	Valor Importado Sept. 2023 (miles euros)
Manufacturas de madera, n.c.o.p.	1.239,694	9.088,102	Ecuador	1.054,074	8.003,035
			Suiza	85,642	814,163
			Otros países	99,978	270,904
Manufacturas de corcho natural (exc. cubos, planchas, hojas o bandas cuadradas o rectangulares; esbozos para tapones con aristas vivas; calzado y sus partes, principalmente las plantillas no fijas; artículos de sombrerería y sus partes)	103,099	2.816,949	Portugal	103,099	2.816,949

Al tomar los productos agrarios cuya importación hasta finales de Septiembre del 2023 supera la cifra de 270.000 euros, representamos el 93,17% de las importaciones de productos agrarios de este periodo.

## COMERCIO EXTERIOR

Concepto	Importaciones Enero-Sept. 2023 (miles de euros)
Semilla de girasol, para siembra	47.548,486
Cebada (excepto para siembra)	44.809,979
Escanda, trigo blando y morcajo, excepto para siembra	43.270,277
Aceite de girasol, en bruto (exc. el destinado a usos técnicos o industriales)	29.031,146
Espárragos, preparados o conservados sin vinagre ni ácido acético, sin congelar	23.551,670
Hortalizas, aunque estén cocidas en agua o vapor, congeladas	23.166,168
Avena, excepto para siembra	20.297,732
Judías porotos, alubias, frijoles, fréjoles Vigna, Phaseolus, frescas o refrigeradas	20.001,407
Maíz (exc. para siembra)	17.651,145
Salmones del Atlántico (Salmo salar) y salmones del Danubio (Hucho hucho), fresco o refrigerado	16.886,019
Plumas de las utilizadas para relleno y plumón, limpiados a fondo y preparados para su conservación	16.089,925
Azúcar blanco, sin adición de aromatizante ni colorante	15.977,176
Mezclas de hortalizas, incl. sivestres, aunque estén cocidas en agua o vapor, congeladas	13.700,278
Judías porotos, alubias, frijoles, fréjoles Vigna, Phaseolus, aunque estén cocidas en agua o vapor, congeladas	11.221,152
Preparaciones alimenticias, n.c.o.p., sin grasas de leche o con un contenido de las mismas < 1,5% en peso, sin sacarosa o isoglucosa o con un contenido de las mismas < 5% en peso, sin almidón o fécula o glucosa o con un contenido de estas sustancias < 5%	9.611,153
Las demás manufacturas de madera	9.066,153
Lechugas Lactucasativa, frescas o refrigeradas (exc.lechugas repolladas)	8.784,585
Maíz dulce, preparado o conservado sin vinagre ni ácido acético, sin congelar	7.965,821
Pescados de las familias Bregmacerotidae, Euclichthyidae, Gadidae, Macrouridae, Melanonidae, Merlucciidae, Moridae y Muraenolepididae, seco, salado o en salmuera; pescado ahumado, incluso cocido antes o durante el ahumado; harina, polvo y pellets de pescado, aptos para la alimentación humana	7.856,852
Preparaciones alimenticias, n.c.o.p., con un contenido de grasas de leche >= 1,5% en peso, con un contenido de sacarosa o de isoglucosa >= 5% en peso, con un contenido de almidón o de fécula o de glucosa >= 5% en peso	7.474,949
Preparaciones para salsas y salsas preparadas; condimentos y sazónadores, compuestos (exc. salsa de soja soya, ketchup y demás salsas de tomate, harina de mostaza y mostaza preparada, chutney líquido de mango y amargos aromáticos de la subpartida 2103.90.30)	7.324,897
Aceite de oliva y sus fracciones, obtenidos de la aceituna exclusivamente por medios mecánicos o físicos que no afecten al aceite, virgen, tratado, sin modificar químicamente	6.340,437
Las demás hortalizas preparadas o conservadas (excepto en vinagre o en ácido acético), sin congelar, excepto los productos de la partida 2006	6.258,065
Los demás camarones, langostinos y demás decápodos Natantia, incluso pelados, vivos, frescos, refrigerados, congelados, secos, salados o en salmuera; crustáceos ahumados, incluso pelados, incluso cocidos antes o durante el ahumado; crustáceos sin pelar, cocidos en agua o vapor, incluso refrigerados, congelados, secos, salados o en salmuera; harina, polvo y pellets de crustáceos, aptos para la alimentación humana	5.858,693

## COMERCIO EXTERIOR

Concepto	Importaciones Enero-Sept. 2023 (miles de euros)
Salvados, moyuelos y demás residuos del cernido, de la molienda o de otros tratamientos del maíz, incl. en pellets, con un contenido de almidón >35% en peso	5.377,233
Maíz, para siembra, híbrido simple	5.351,882
Alcachofas alcauciles, aunque estén cocidas en agua o vapor, congeladas	5.232,617
Fresas frutillas, sin cocer o cocidas en agua o vapor, congeladas, sin adición de azúcar ni otro edulcorante	5.156,831
Hortalizas y las mezclas de hortalizas, conservadas sin vinagre ni ácido acético, congeladas	5.123,645
Guisantes arvejas, chícharos, aunque estén cocidas en agua o vapor, congelados	5.073,271
Espárragos, aunque estén cocidas en agua o vapor, congelados	5.006,161
Cacao en polvo sin adición de azúcar ni otro edulcorante	4.921,948
Leche y nata crema, sin concentrar, sin adición de azúcar ni otro edulcorante, con un contenido de grasas >3% en peso pero <=6% en peso (exc. en envases inmediatos de contenido neto <=2l)	4.856,069
Setas y demás hongos, aunque estén cocidas en agua o vapor, congeladas (exc. del género Agaricus)	4.697,268
Frutos del género Capsicum (excepto los pimientos dulces) preparadas o conservadas (excepto en vinagre o en ácido acético), sin congelar	4.555,336
Preparaciones del tipo de las utilizadas para la alimentación de los animales, con glucosa o jarabe de glucosa, maltodextrina o jarabe de maltodextrina, con un contenido de almidón o de fécula > 10% en peso pero <= 30% en peso y sin productos lácteos	4.520,601
Alubia común Phaseolusvulgaris, seca y desvainada, aunque estén mondada o partida (exc. para siembra)	4.429,220
Carne deshuesada, de bovinos, fresca o refrigerada	4.381,843
Porcinos de las especies no domésticas, vivos, de peso < 50 kg	4.255,342
Maíz dulce, incl. cocido con agua o vapor, congelado	4.102,161
Jugos de frutas u otros frutos (incluido el mosto de uva) o de hortalizas, sin fermentar y sin adición de alcohol, incluso con adición de azúcar u otro edulcorante	4.006,585
Tomates, preparados o conservados sin vinagre ni ácido acético, con un contenido de materia seca > 30% en peso, en envases inmediatos con un contenido neto > 1 kg (exc. enteros o en trozos)	3.979,143
Leche y nata crema, en polvo, gránulos o demás formas sólidas, con un contenido de grasas <=1,5% en peso, sin adición de azúcar u otro edulcorante, en envases inmediatos de contenido neto >2,5kg	3.799,266
Vino de uvas frescas, incl. encabezado, en recipientes con capacidad > 2 l y de grado alcohólico adquirido > 18% vol pero <= 22% vol (exc. vinos de Oporto, Madeira, Jerez, Tokay Aszuy Szamorodni y moscatel de Setúbal)	3.548,785
Chocolate y demás preparaciones alimenticias que contengan cacao, bien en bloques o barras con peso > 2 kg, bien en forma líquida o pastosa, o en polvo, gránulos o formas similares, en recipientes o envases inmediatos con un contenido > 2 kg	3.510,839
Cortes trozos de bovinos, sin deshuesar, frescos o refrigerados (exc. canales o medias canales, cuartos llamados compensados, cuartos delanteros y cuartos traseros)	3.485,672
Espinacas, incl. las de Nueva Zelanda, y armuelles, incl. cocidas con agua o vapor, congeladas	3.367,848

## COMERCIO EXTERIOR

Concepto	Importaciones Enero-Sept. 2023 (miles de euros)
Bacalaos ( <i>Gadus morhua</i> , <i>Gadus ogac</i> , <i>Gadus macrocephalus</i> ), frescos, refrigerados o congelados	3.365,456
Porcinos domésticos, vivos, de peso $\geq$ 50 kg (exc. reproductores de raza pura, cerdas que hayan parido por lo menos una vez, de peso $\geq$ 160 kg)	2.893,432
Chocolate y demás preparaciones alimenticias que contengan cacao, bien en bloques o barras con peso $>$ 2 kg, bien en forma líquida o pastosa, o en polvo, gránulos o formas similares, en recipientes o envases inmediatos con un contenido $>$ 2 kg	2.877,447
Bacalaos, simplemente salados o en salmuera (exc. filetes)	2.832,811
Tapones cilíndricos, de corcho natural	2.816,205
Hojas para chapado (incluidas las obtenidas por cortado de madera estratificada), para contrachapado o para maderas estratificadas similares y demás maderas aserradas longitudinalmente, cortadas o desenrolladas, incluso cepilladas, lijadas, unidas longitudinalmente o por los extremos, de espesor inferior o igual a 6 mm, de coníferas	2.760,147
Garbanzos secos desvainados, aunque estén mondados o partidos	2.713,096
Trozos deshuesados, de gallo o de gallina, de especies domésticas, frescos o refrigerados	2.684,644
Semen de bovino	2.671,792
Harina de maíz, con un contenido de grasas $>$ 1,5% en peso	2.602,861
Frutos del género <i>Capsicum</i> , preparados o conservados en vinagre o en ácido acético (exc. pimientos dulces)	2.567,323
Judías porotos, alubias, frijoles, fréjoles adzuki <i>Phaseolus</i> , <i>Vigna angularis</i> , seca y desvainada, aunque estén mondada o partida	2.560,768
Madera de haya, aserrada o desbastada longitudinalmente, de espesor $>$ 6mm	2.557,949
Azúcar de caña o remolacha y sacarosa químicamente pura, sólidos (exc. los con adición de aromatizante o colorante, así como el azúcar en bruto y el azúcar blanco)	2.547,821
Gallos <i>Lepidorhombus</i> , frescos o refrigerados	2.430,942
Setas y demás hongos del género <i>Agaricus</i> , aunque estén cocidas en agua o vapor, congeladas	2.421,564

## COMERCIO EXTERIOR

### b.- Exportaciones por producto y país de destino

Producto	Total Peso Sept. 2023 (Tm.)	Total Exportado Sept. 2023 (miles euros)	País Destino	Peso Sept. 2023 (Tm.)	Valor Exportado Sept. 2023 (miles euros)
Caballos, asnos, mulos y murdéganos, vivos	641,461	2.332,811	Francia	354,259	1.274,760
			Italia	286,702	1.002,051
			Otros países	0,500	56,000
Animales vivos porcinos	11.255,100	21.613,243	Portugal	11.255,100	21.613,243
Carne de bovino, fresca o refrigerada	5.738,912	30.113,561	Bélgica	830,087	4.376,783
			Francia	1590,528	9.637,535
			Grecia	359,708	1.942,497
			Hungría	238,220	1.043,373
			Italia	201,392	1.208,590
			Países Bajos	1415,255	6.023,305
			Portugal	1034,918	5.529,734
			Otros países	68,803	351,743
Carne de porcino, fresca, refrigerada o congelada	4.048,872	13.921,679	Croacia	161,309	512,572
			Dinamarca	406,160	1.435,097
			Francia	1.609,882	5.441,083
			Polonia	332,351	1.130,328
			Portugal	197,833	532,630
			Rep. Checa	885,968	3.152,317
			Rep. Eslovaca	182,230	756,699
			Otros países	273,140	960,952
Carne de ovino o caprino, fresca, refrigerada o congelada	1.261,293	9.229,967	Francia	1022,524	8.330,118
			Países Bajos	101,888	421,567
			Otros países	136,880	478,281
Carne de caballo, asno o mulo, fresca, refrigerada o congelada	2.557,972	13.115,247	Bélgica	272,465	1.708,272
			Italia	2.274,947	11.386,933
			Otros países	10,560	20,042
Carne y despojos comestibles de gallos, gallinas, patos, gansos, pavos y pintadas	12.330,851	35.350,559	Alemania	275,287	328,887
			Dinamarca	416,806	786,851
			Francia	9.123,242	29.447,353
			Guinea	271,510	336,685
			Italia	179,020	538,985
			Luxemburgo	175,272	611,629
			Portugal	295,385	656,054
			Rumanía	243,295	526,311
			Otros países	1.351,036	2.117,805
Carne y despojos comestibles, salados o en salmuera, secos o ahumados; harina y polvo comestibles, de carne o de despojos	3.592,928	21.438,702	Alemania	464,616	3.601,664
			Francia	675,424	5.347,144
			Italia	456,882	3.279,853
			Méjico	41,689	344,816
			Portugal	1.717,326	5.775,409
			Reino Unido	124,247	2.006,236
			Otros países	112,744	1.083,581
Pescado, fresco o refrigerado (exc. filetes y demás carne de pescado)	1.360,832	9.436,592	Francia	1.303,985	9.240,512
			Otros países	56,848	196,080
Pescado seco, salado, ahumado, harina y pellets	1.412,542	7.487,044	Francia	652,918	3.688,810
			Italia	86,165	659,164
			Portugal	232,631	2.806,806
			Otros países	440,828	332,265
Suero de mantequilla y de manteca	725,945	2.230,686	Bélgica	196,644	500,877
			Francia	235,678	762,602

COMERCIO EXTERIOR

Producto	Total Peso Sept. 2023 (Tm.)	Total Exportado Sept. 2023 (miles euros)	País Destino	Peso Sept. 2023 (Tm.)	Valor Exportado Sept. 2023 (miles euros)
Quesos y requesón	1.674,702	7.376,412	Alemania	329,948	449,870
			EE.UU.	31,740	383,211
			Francia	56,582	276,559
			Portugal	1.112,643	5.074,395
			Otros países	143,789	1.192,377
Huevos de ave sin cascara, frescos, secos o conservados de otro modo	14.979,571	36.747,094	Francia	14.903,569	36.618,229
			Otros países	76,002	128,865
Pielés y demás partes de ave, con sus plumas o su plumón, plumas y partes de plumas, incl recortadas, y plumón, en bruto o simplemente limpiados, desinfectados o preparados para su conservación; polvo y desperdicios de plumas o de partes de plumas	2.698,878	25.841,459	Alemania	182,497	4.291,746
			China	14,955	573,640
			Dinamarca	35,546	1.106,717
			EE.UU.	61,602	2.477,720
			Francia	1.131,056	3.637,001
			Indonesia	19,120	692,311
			Italia	27,222	969,138
			Japón	42,442	2.357,265
			Myanmar	53,270	1.086,240
			Noruega	119,664	2.150,277
			Polonia	12,237	461,014
			Portugal	168,763	445,454
			Reino Unido	714,150	2.852,702
Vietnam	33,713	1.513,742			
Otros países	82,640	1.226,494			
Plantas vivas (exc. bulbos, cebollas, tubérculos, raíces y rizomas)	798,457	6.438,877	Marruecos	457,801	4.029,106
			Méjico	43,176	1.299,880
			Perú	120,437	891,227
			Otros países	177,044	218,664
Patatas papas, frescas o refrigeradas	1.540,192	2.233,098	EE.UU.	745,986	1.581,222
			Francia	724,797	575,907
			Otros países	69,410	75,969
Cebollas, chalotes, ajos, puerros y demás hortalizas aliáceas, frescas o refrigeradas	8.999,226	8.261,220	Alemania	312,000	316,800
			Francia	766,754	1.155,789
			Países Bajos	702,925	884,883
			Portugal	1.294,067	1.014,537
			Reino Unido	5.843,800	4.813,305
Otros países	79,680	75,907			
Coles, coliflores y productos similares, frescas o refrigeradas	9.957,650	14.890,869	Alemania	1.426,724	1.990,387
			Bélgica	306,693	557,755
			Países Bajos	941,356	1.309,877
			Polonia	732,950	1.265,380
			Reino Unido	6.081,769	9.281,905
Otros países	468,158	485,566			
Lechugas y achicorias, frescas o refrigeradas	17.450,084	13.094,112	Austria	444,229	548,510
			Francia	10.827,239	6.822,055
			Portugal	960,433	1.807,257
			Reino Unido	4.821,162	3.519,120
			Otros países	397,021	397,170
Hortalizas, incl silvestres, frescas o refrigeradas	3.789,720	6.862,504	Alemania	552,115	2.625,534
			Francia	1.241,855	1.800,257
			Italia	119,896	353,675
			Portugal	1.270,201	803,990
			Reino Unido	447,245	908,302
Otros países	158,408	370,747			
Hortalizas, incl silvestres, congeladas	224.406,728	276.484,630	Alemania	14.264,201	19.249,270
			Arabia Saudita	2.191,864	3.080,593



## COMERCIO EXTERIOR

Producto	Total Peso Sept. 2023 (Tm.)	Total Exportado Sept. 2023 (miles euros)	País Destino	Peso Sept. 2023 (Tm.)	Valor Exportado Sept. 2023 (miles euros)
			Australia	1.159,575	1.480,623
			Austria	236,960	335,271
			Bélgica	12.158,757	15.074,894
			Bosnia-Herz.	303,549	370,442
			Brasil	3.250,377	4.230,971
			Canadá	1.408,197	1.827,974
			Chile	2.505,087	4.014,870
			China	628,932	624,485
			Chipre	525,233	1.153,559
			Colombia	1.652,985	2.218,079
			Corea del Sur	433,220	570,083
			Croacia	1.365,852	1.245,706
			Dinamarca	513,847	811,713
			EE.UU.	17.100,820	21.520,230
			Ecuador	589,120	799,527
			Egipto	485,757	539,245
			Emir. Árabes	803,353	1.116,450
			Finlandia	902,351	1.153,323
			Francia	65.156,940	78.394,254
			Grecia	512,573	754,190
			Hungría	307,971	387,270
			Irlanda	235,280	395,656
			Israel	398,781	523,158
			Italia	25.087,694	29.897,935
			Japón	475,951	819,610
			Jordania	488,808	609,421
			Kuwait	508,187	740,037
			Méjico	2.709,241	3.570,551
			Noruega	2.253,406	3.175,240
			Omán	181,001	272,677
			Países Bajos	6.789,651	8.463,912
			Polonia	1.535,104	1.823,390
			Portugal	23.474,725	24.457,781
			Qatar	826,058	1.031,971
			Reino Unido	25.556,966	32.310,170
			Rep. Checa	202,185	285,142
			Serbia	340,549	362,473
			Suecia	1.889,001	2.716,708
			Suiza	457,718	655,417
			Túnez	275,394	346,748
			Uruguay	460,658	566,343
			Otros países	1.802,852	2.507,268
Frutas y otros frutos, congelados	8.981,448	16.229,081	Alemania	1.693,068	2.619,828
			Bélgica	552,308	1.072,610
			Dinamarca	273,840	589,632
			Eslovenia	359,214	441,835
			Francia	416,726	572,688
			Irlanda	239,592	272,278
			Noruega	167,728	319,405
			Países Bajos	288,562	432,220
			Portugal	197,960	379,565
			Reino Unido	2.973,519	5.115,581
			Rep. Checa	88,666	279,800
			R. Dominicana	370,792	871,993
			Suecia	369,640	588,049
			Suiza	538,000	1.630,733
			Otros países	451,834	1.042,864
Maíz	1.218,653	4.275,394	Francia	538,917	1.399,343
			Portugal	560,538	2.598,525
			Otros países	119,198	277,526

## COMERCIO EXTERIOR

Producto	Total Peso Sept. 2023 (Tm.)	Total Exportado Sept. 2023 (miles euros)	País Destino	Peso Sept. 2023 (Tm.)	Valor Exportado Sept. 2023 (miles euros)
Harina de trigo y de morcajo tran- quillón	4.745,820	2.063,966	Francia	4.740,875	2.060,337
			Otros países	4,945	3,629
Harina de otros cereales (exc. trigo y morcajo tranquillón)	3.934,134	3.052,719	Bélgica	571,769	422,239
			Francia	614,231	445,231
			Italia	1.277,280	1.110,115
			Portugal	1.444,054	1.051,614
			Otros países	26,800	23,520
Granos de cereales, así como ger- men (exc. harina de cereales)	14.198,677	9.685,519	Alemania	1.077,528	928,117
			Francia	3.683,997	2.585,007
			Italia	3.376,402	2.257,089
			Marruecos	2.103,175	1.323,227
			Portugal	3.042,224	1.890,678
			Otros países	915,351	701,402
Malta de cebada u otros cereales	3.292,011	2.650,921	Portugal	3.078,010	2.465,907
			Otros países	214,001	185,014
Semilla de nabo o de colza, incl. que- brantadas	4.399,109	7.580,871	Francia	4.289,100	5.620,464
			Rusia	89,510	1.665,360
			Otros países	20,498	295,046
Semilla de girasol, incl. quebrantadas	5.111,310	38.696,903	Bulgaria	76,112	381,465
			Francia	3.571,362	7.285,191
			Hungría	39,553	392,615
			Rumanía	273,988	3.319,349
			Rusia	670,558	21.724,226
			Ucrania	420,651	5.131,873
			Otros países	59,086	462,184
Paja y cascabillo de cereales	7.234,753	2.203,384	Francia	4.634,613	1.825,029
			Otros países	2.600,140	378,356
Nabos, raíces, heno, alfalfa y otros productos forrajeros similares	11.889,319	4.634,435	Corea del Sur	1.101,200	363,671
			Francia	2.372,149	637,957
			Jordania	2.736,320	1.206,236
			Kuwait	4.365,680	1.967,875
			Otros países	1.313,970	458,696
Aceite de oliva y sus fracciones, ob- tenidos de la aceituna, sin modificar químicamente	5.881,535	36.994,694	Bélgica	226,006	1.444,118
			Brasil	86,220	565,013
			China	65,084	386,359
			Costa Rica	125,305	968,777
			Dinamarca	135,568	851,678
			Emir. Árabes	123,651	798,225
			Francia	3.674,870	22.618,160
			Italia	155,480	842,842
			Japón	54,961	348,291
			Marruecos	73,452	430,735
			Pakistán	41,459	276,514
			Polonia	240,473	1.799,863
			Reino Unido	151,494	936,158
			Rep. Checa	170,490	1.068,675
			Rusia	192,627	1.341,153
			Otros países	364,395	2.318,132
Aceites y sus fracciones, obtenidos por otros métodos	1.381,309	5.030,422	Bélgica	134,107	492,350
			Emir. Árabes	110,702	379,632
			Francia	102,791	354,082
			Pakistán	64,526	289,194
			Polonia	273,910	985,195

COMERCIO EXTERIOR

Producto	Total Peso Sept. 2023 (Tm.)	Total Exportado Sept. 2023 (miles euros)	País Destino	Peso Sept. 2023 (Tm.)	Valor Exportado Sept. 2023 (miles euros)
			Rep. Checa	200,769	695,765
			Rusia	73,951	280,387
			Otros países	420,553	1.553,817
Aceites de girasol, cártamo o algodón, y sus fracciones,	3.294,675	5.711,170	Emir. Árabes	181,962	339,806
			Francia	2.411,976	4.073,935
			Otros países	700,737	1.297,429
Grasas y aceites, animales o vegetales	2.835,435	1.934,034	Francia	561,560	470,519
			Países Bajos	2.223,555	1.433,322
			Otros países	50,320	30,192
Embutidos de carne, despojos o sangre	4.848,551	30.122,409	Alemania	167,449	994,838
			Bélgica	101,313	481,103
			Chile	188,543	1.154,931
			Francia	1.058,023	5.806,048
			Países Bajos	44,800	328,041
			Reino Unido	3.060,501	19.904,296
			Otros países	227,921	1.453,153
Preparaciones y conservas de carne (exc. embutidos)	860,522	4.365,262	Alemania	55,954	337,006
			Francia	161,295	909,887
			Italia	76,096	369,930
			Portugal	447,669	2.027,987
			Otros países	119,508	720,452
Preparaciones y conservas de pescado	1.197,188	9.663,985	Francia	137,129	1.403,984
			Italia	798,885	6.872,242
			Portugal	170,633	709,669
			Otros países	90,541	678,091
Chocolate y demás preparaciones alimenticias con cacao	917,339	6.911,895	Alemania	82,720	621,825
			Emir. Árabes	45,759	364,451
			Francia	52,167	291,024
			Grecia	79,765	610,557
			Italia	148,545	1.111,974
			Países Bajos	349,714	2.581,785
			Otros países	158,669	1.330,280
Pastas alimenticias	1.534,057	4.932,559	Canadá	81,373	303,686
			Dinamarca	630,643	1.843,731
			Noruega	201,838	679,755
			Portugal	98,461	396,184
			Reino Unido	170,349	619,221
			Suecia	152,602	458,879
			Otros países	198,791	631,104
			Hojuelas, copos de maíz y otros productos a base de cereales	7.455,441	20.232,476
Arabia Saudita	185,987	587,819			
Australia	88,980	350,670			
Emir. Árabes	278,413	887,314			
Francia	1.332,253	3.140,132			
Grecia	340,829	893,617			
Israel	531,347	2.263,109			
Italia	178,532	486,324			
Países Bajos	417,468	1.597,537			
Portugal	119,509	484,705			
Qatar	38,704	362,979			
R. Africana	118,970	371,690			
Reino Unido	2.373,626	4.574,903			
Singapur	96,153	351,691			
Otros países	896,389	2.604,465			

COMERCIO EXTERIOR

Producto	Total Peso Sept. 2023 (Tm.)	Total Exportado Sept. 2023 (miles euros)	País Destino	Peso Sept. 2023 (Tm.)	Valor Exportado Sept. 2023 (miles euros)
Productos de panadería, pastelería o galletería	42.747,514	114.449,315	Alemania	4.324,942	13.462,361
			Andorra	238,112	630,738
			Australia	685,637	3.215,129
			Austria	210,687	604,638
			Bélgica	4.748,895	12.600,389
			Bulgaria	137,025	339,861
			Chile	136,824	477,004
			Chipre	142,191	414,135
			Croacia	361,374	941,618
			EE.UU.	497,286	1.037,608
			Finlandia	492,983	1.263,867
			Francia	11.582,614	24.281,657
			Grecia	1.363,399	3.688,725
			Hungría	210,110	535,075
			Irlanda	416,538	1.060,019
			Italia	4.200,852	11.850,902
			Lituania	365,130	1.147,541
			Malta	221,672	468,608
			Méjico	433,483	940,728
			Noruega	949,227	3.548,475
			Nueva Zelanda	73,320	315,182
			Países Bajos	346,996	867,543
			Polonia	2.032,488	5.152,569
			Portugal	2.147,985	5.924,863
			Reino Unido	1.382,236	2.844,123
			Rep. Checa	507,393	1.353,082
Rep. Eslovaca	460,770	1.711,177			
Rumanía	846,930	2.088,941			
Suecia	1.976,392	5.398,463			
Suiza	836,835	5.008,279			
Otros países	417,187	1.276,011			
Hortalizas, preparados o conservados en vinagre o en ácido acético	2.191,406	3.518,307	Alemania	111,763	681,815
			Cuba	191,924	382,744
			Francia	1.708,135	1.590,576
			Otros países	179,584	863,172
Tomates, preparados o conservados sin vinagre ni ácido acético	35.291,200	29.995,570	Alemania	2.116,050	1.653,201
			Bélgica	1.865,822	1.639,105
			Francia	20.407,585	18.037,916
			Honduras	620,649	454,379
			Polonia	2.509,184	1.821,995
			Portugal	4.504,196	3.406,121
			Reino Unido	899,232	685,927
			Otros países	2.368,482	2.296,927
Hortalizas, conservadas sin vinagre ni ácido acético, congeladas	10.628,006	20.834,914	Alemania	388,143	802,290
			Bélgica	367,713	765,398
			EE.UU.	331,233	622,493
			Francia	4.526,507	8.293,317
			Grecia	162,850	344,285
			Italia	584,579	1.195,212
			Países Bajos	197,840	388,162
			Portugal	214,231	385,777
			Reino Unido	3.073,651	6.489,869
			Suiza	138,790	383,867
			Otros países	642,470	1.164,244
Hortalizas, conservadas sin vinagre ni ácido acético, sin congelar	44.923,908	55.122,602	Alemania	2.458,149	2.894,625
			Australia	456,513	948,785
			Bélgica	317,229	784,170
			Canadá	231,129	538,919

COMERCIO EXTERIOR

Producto	Total Peso Sept. 2023 (Tm.)	Total Exportado Sept. 2023 (miles euros)	País Destino	Peso Sept. 2023 (Tm.)	Valor Exportado Sept. 2023 (miles euros)
			China	439,724	952,949
			EE.UU.	94,024	365,784
			Filipinas	151,642	606,955
			Francia	32.004,266	29.356,772
			Grecia	325,967	343,752
			Irak	180,175	271,252
			Italia	522,812	905,426
			Japón	320,493	583,221
			Países Bajos	250,087	318,923
			Polonia	184,601	277,471
			Portugal	276,501	369,139
			Reino Unido	2.416,115	8.637,101
			Rumanía	357,308	486,453
			Rusia	1.982,621	3.134,924
			Suiza	267,588	367,301
Otros países	1.686,966	2.978,678			
Confituras, jaleas y mermeladas, purés y pastas de frutas u otros frutos	6.441,558	14.474,031	Alemania	977,316	1.833,323
			Austria	87,799	504,471
			Francia	2.196,926	3.795,651
			Israel	134,122	278,537
			Italia	1.020,826	2.437,461
			Países Bajos	151,793	919,645
			Portugal	1.175,258	3.195,656
			Otros países	697,517	1.509,287
			Frutas u otros frutos y demás partes comestibles de plantas	19.939,651	28.137,600
Austria	326,499	406,124			
Bélgica	173,049	334,995			
Canadá	422,005	928,507			
Finlandia	333,186	547,898			
Francia	6.395,100	8.815,489			
Irlanda	936,081	1.009,655			
Italia	1.093,884	1.533,822			
Marruecos	369,262	428,760			
Noruega	357,936	723,608			
Países Bajos	1.019,971	1.408,050			
Polonia	571,267	813,420			
Portugal	532,929	892,546			
Reino Unido	2.065,111	2.368,286			
Rep. Checa	299,728	393,166			
Suecia	534,172	606,465			
Suiza	224,661	310,185			
Otros países	974,825	1.409,698			
Jugos de frutas y hortalizas, incl silvestres	22.505,635	21.309,171	Alemania	385,485	370,588
			China	174,003	286,022
			EE.UU.	2.285,716	1.595,516
			Francia	16.638,672	15.207,754
			R. Africana	272,632	368,183
			Reino Unido	1.189,369	1.374,836
			Otros países	1.559,759	2.106,272
			Preparaciones para salsas, condimentos y sazónadores	10.989,296	17.248,045
Australia	257,266	615,337			
Bélgica	693,815	1.295,684			
Finlandia	187,765	552,880			
Francia	5.397,638	7.005,610			
Italia	117,231	286,204			
Japón	103,468	435,891			
Marruecos	2.175,661	2.250,985			
Noruega	608,438	1.340,927			

COMERCIO EXTERIOR

Producto	Total Peso Sept. 2023 (Tm.)	Total Exportado Sept. 2023 (miles euros)	País Destino	Peso Sept. 2023 (Tm.)	Valor Exportado Sept. 2023 (miles euros)
			Polonia	103,159	373,277
			Portugal	94,850	298,399
			Suecia	357,383	388,041
			Suiza	127,235	1.094,417
			Otros países	544,667	1.002,413
Preparaciones para sopas, potajes o caldos;	551,269	2.500,577	Portugal	345,295	1.752,696
			Qatar	86,210	419,542
			Otros países	119,765	328,339
Preparaciones alimenticias, n.c.o.p.	1.388,609	9.451,373	Alemania	15,954	475,052
			Dinamarca	26,725	444,470
			EE.UU.	15,699	321,703
			Francia	665,243	4.088,796
			Países Bajos	77,826	557,843
			Portugal	404,102	1.451,890
			Reino Unido	139,745	1.043,021
			Otros países	43,314	1.068,599
Agua, incl el agua mineral y la gaseada, con adición de azúcar	58.706,586	46.626,705	Bélgica	1.492,458	1.057,361
			China	342,348	505,452
			EE.UU.	365,904	510,061
			Eslovenia	658,398	399,384
			Francia	16.908,213	16.234,819
			Irlanda	14.721,531	4.742,286
			Israel	318,000	276,969
			Italia	5.114,941	9.754,882
			Países Bajos	2.676,329	1.912,459
			Polonia	2.694,566	2.690,253
			Portugal	9.558,014	4.065,985
			Reino Unido	162,613	342,923
			Suecia	989,228	1.113,521
			Suiza	1.405,320	1.392,671
			Otros países	1.298,722	1.627,679
Vino de uvas frescas, incl encabezado; mosto de uva	15.660,604	57.843,384	Alemania	1.808,104	6.789,365
			Australia	150,516	626,261
			Bélgica	446,737	1.491,713
			Brasil	190,213	469,306
			Canadá	573,031	3.737,209
			China	468,127	1.388,420
			Corea del Sur	74,160	447,258
			Dinamarca	396,560	1.725,117
			EE.UU.	1.501,221	7.974,006
			Filipinas	104,784	515,479
			Finlandia	282,498	853,187
			Francia	419,853	506,123
			Irlanda	207,936	784,690
			Islandia	161,667	1.188,237
			Japón	181,757	731,458
			Letonia	109,409	638,268
			Méjico	217,402	1.016,603
			Nigeria	708,566	1.281,728
			Noruega	239,205	1.300,376
			Países Bajos	1.146,024	3.395,501
			Polonia	173,251	532,814
			Reino Unido	2.747,198	7.837,681
			Rusia	937,428	1.875,923
			Suecia	647,771	2.863,907
			Suiza	720,556	3.901,099
			Taiwán	55,174	456,908
			Ucrania	202,229	380,787
			Otros países	789,230	3.133,962



COMERCIO EXTERIOR

Producto	Total Peso Sept. 2023 (Tm.)	Total Exportado Sept. 2023 (miles euros)	País Destino	Peso Sept. 2023 (Tm.)	Valor Exportado Sept. 2023 (miles euros)
Alcohol etílico sin desnaturalizar con un grado alcohólico volumétrico $\geq$ 80% vol;	1.254,189	1.973,300	Francia Otros países	1.180,109 74,080	1.769,277 204,022
Alcohol etílico sin desnaturalizar con un grado alcohólico volumétrico < 80% vol;	238,952	2.115,698	Letonia Portugal Otros países	21,301 26,697 190,954	397,566 334,850 1.383,282
Vinagre y sucedáneos del vinagre obtenidos a partir del ácido acético	10.555,510	8.498,631	EE.UU. Francia Israel Países Bajos Reino Unido Otros países	1.045,893 3.508,940 476,914 334,777 3.277,500 1.911,486	1.815,655 1.840,586 502,586 475,573 2.303,202 1.561,030
Salvados, moyuelos y demás residuos del cernido, de la molienda o de otros tratamientos de los cereales o de las leguminosas, incl. en pellets	19.654,355	8.992,440	Francia Israel Japón Otros países	8.914,139 1.528,416 8.297,820 913,980	3.536,380 1.116,478 3.841,859 497,723
Preparaciones del tipo de las utilizadas para la alimentación de los animales	8.950,221	8.792,985	Francia Polonia Portugal Venezuela Otros países	7.052,459 605,259 177,182 449,200 666,121	4.972,881 585,868 351,159 1.688,859 1.194,218
Cueros y pieles, de bovino y de equino, preparados (exc. cueros y pieles agamuzados, barnizados, revestidos o metalizados)	992,459	6.944,860	Alemania Francia Polonia Otros países	144,077 468,148 380,052 0,182	1.972,730 351,111 4.620,295 0,724
Pieles de porcino y demás animales depiladas y pieles de reptil y demás animales sin pelo (exc de bovino, de equino, de ovino y de caprino, así como los cueros y pieles agamuzados, barnizados, revestidos o metalizados)	175,513	6.467,820	Alemania EE.UU. Francia Marruecos Portugal Reino Unido Suiza Otros países	8,953 21,696 7,414 51,745 26,539 8,019 44,484 6,663	354,943 857,293 343,729 1.369,068 832,496 304,580 2.141,008 264,704
Leña; madera en plaquitas; aserrín, aglomerados, briquetas, leños o similares	18.833,664	3.838,990	Francia Otros países	17.432,157 1.401,507	3.523,370 315,619
Madera en bruto	192.272,527	18.817,247	Francia Otros países	189.393,307 2.879,220	18.407,638 409,609
Madera aserrada o desbastada longitudinalmente	11.481,352	8.477,273	Francia Portugal Otros países	2.112,544 8.617,773 751,035	3.811,707 4.356,483 309,083
Madera, incl. las tabillas y frisos para parques sin ensamblar	1.671,769	3.650,853	Alemania Bélgica Francia Italia Portugal Otros países	608,254 230,466 213,050 497,537 78,575 43,888	1.257,794 441,110 562,150 842,722 270,781 276,295
Madera contrachapada, madera chapada y madera estratificada similar	889,638	2.729,938	EE.UU. Guatemala Reino Unido Otros países	70,220 361,450 183,751 274,217	288,851 529,500 436,971 1.474,615

## COMERCIO EXTERIOR

---

Producto	Total Peso Sept. 2023 (Tm.)	Total Exportado Sept. 2023 (miles euros)	País Destino	Peso Sept. 2023 (Tm.)	Valor Exportado Sept. 2023 (miles euros)
Obras y piezas de carpintería para construcciones	4.046,306	5.967,702	Francia	4.045,067	5.964,208
			Otros países	1,239	3,494
Manufacturas de madera, n.c.o.p.	1.680,505	17.495,860	Dinamarca	1.423,216	15.425,387
			Francia	238,853	1.900,320
			Otros países	18,435	170,153

Al tomar los productos agrarios cuya exportación hasta finales de Septiembre del 2023 supera la cifra de 270.000 euros, representamos el 97,15% de las exportaciones de productos agrarios de este periodo.

## COMERCIO EXTERIOR

Concepto	Exportaciones Enero-Sept. 2023 (miles de euros)
Hortalizas, aunque estén cocidas en agua o vapor, congeladas	119.706,890
Galletas dulces (con adición de edulcorante) dobles rellenas	43.269,828
Mezclas de hortalizas, incl. silvestres, aunque estén cocidas en agua o vapor, congeladas	40.643,891
Semilla de girasol, para siembra	38.680,594
Otros productos de panadería, pastelería o galletería, incluso con adición de cacao; hostias, sellos vacíos de los tipos utilizados para medicamentos, obleas para sellar, pastas secas de harina, almidón o fécula, en hojas, y productos similares	37.071,584
Huevos de ave sin cáscara cascarón, frescos, cocidos en agua o vapor, moldeados, congelados o conservados de otro modo, incl. con adición de azúcar u otro edulcorante, adecuados para el consumo humano (exc. secos, así como las yemas)	36.190,896
Embutidos, secos o para untar, sin cocer, de carne, despojos o sangre (exc. los de hígado)	26.814,519
Plumas de las utilizadas para relleno y plumón, limpiados a fondo y preparados para su conservación	25.841,459
Vino de calidad producido en La Rioja, en recipientes con capacidad <= 2 litros y de grado alcohólico adquirido <= 13% vol (exc. vino espumoso, vino con aguja y vino blanco en general)	25.720,932
Agua, incl. el agua mineral y la gaseada, con adición de azúcar u otro edulcorante o aromatizada, que pueda consumirse directamente como bebida	24.946,391
Frutos de los géneros Capsicum o Pimenta, aunque estén cocidas, congelados (exc. pimientos dulces)	23.413,549
Guisantes arvejas, chícharos, aunque estén cocidas en agua o vapor, congelados	21.716,050
Hortalizas y las mezclas de hortalizas, conservadas sin vinagre ni ácido acético, congeladas	20.397,139
Tomates, pelados, preparados o conservados sin vinagre ni ácido acético, enteros o en trozos	20.025,773
Canales o medias canales, de bovinos, frescas o refrigeradas	19.395,281
Pimientos dulces, incl. cocidos con agua o vapor, congelados	17.780,946
Las demás manufacturas de madera	17.494,821
Porcinos domésticos, vivos, de peso >= 50 kg (exc. reproductores de raza pura, cerdas que hayan parido por lo menos una vez, de peso >= 160 kg)	16.723,436
Madera en bruto, incluso descortezada, desalburada o escuadrada de pino cuya mayor dimensión de la sección transversal sea superior o igual a 15 cm, excepto en rollo para serrar	16.177,888
Ketchup y demás salsas de tomate	14.311,742
Espinacas, incl. las de Nueva Zelanda, y armuelles, incl. cocidas con agua o vapor, congeladas	14.310,816
Judías porotos, alubias, frijoles, fréjoles Vigna, Phaseolus, aunque estén cocidas en agua o vapor, congeladas	13.172,526
Carne de animales de las especies caballar, asnal o mular, fresca o refrigerada	13.115,247
Carne deshuesada, de porcinos, de especies domésticas, seca o ahumada (exc. panceta y sus trozos)	13.072,721
Aceitunas preparadas o conservadas (excepto en vinagre o en ácido acético), sin congelar	12.769,655

## COMERCIO EXTERIOR

Concepto	Exportaciones Enero-Sept. 2023 (miles de euros)
Mezclas de hortalizas preparadas o conservadas (excepto en vinagre o en ácido acético), sin congelar	12.514,061
Pan sin miel, huevos, queso o frutos, con unos contenidos de azúcares y de grasas <= 5% en peso calculados sobre materia seca	11.970,064
Fresas frutillas, sin cocer o cocidas en agua o vapor, congeladas, sin adición de azúcar ni otro edulcorante	11.200,546
Bebidas no alcohólicas, excepto agua mineral y gaseada, cerveza sin alcohol, los jugos de frutas u otros frutos o de hortalizas de la partida 2009 y bebidas a base de soja	10.361,758
Carne deshuesada de porcinos, de especies domésticas, fresca o refrigerada (exc. panceta y trozos de panceta)	10.297,597
Vino de calidad producido en Navarra, en recipientes con capacidad <= 2 litros y de grado alcohólico adquirido <= 13% vol (exc. vino espumoso, vino con aguja y vino blanco en general)	9.859,866
Las demás hortalizas preparadas o conservadas (excepto en vinagre o en ácido acético), sin congelar, excepto los productos de la partida 2006	9.674,841
Trucha fresca o refrigerada de la especie <i>Oncorhynchus mykiss</i> , sin descabezar, con branquias y evisceradas, de peso superior a 1,2 kg por unidad, o descabezadas, sin branquias y evisceradas, de peso superior a 1 kg por unidad	9.255,197
Otras galletas dulces (con adición de edulcorante)	9.116,837
Granos de avena en copos	9.109,944
Galletas dulces (con adición de edulcorante) total o parcialmente recubiertos o revestidos de chocolate o de otras preparaciones que contengan cacao, en envases inmediatos superiores a 85 gr.	8.953,626
Preparaciones alimenticias obtenidas con copos de cereales sin tostar o con mezclas de copos de cereales sin tostar y copos de cereales tostados o cereales inflados (exc. a base de maíz o de arroz, así como las preparaciones a base de copos de cereales)	8.823,476
Canales o medias canales de cordero, frescas o refrigeradas	8.721,726
Maíz dulce, incl. cocido con agua o vapor, congelado	8.456,232
Patatas papas, preparadas o conservadas sin vinagre ni ácido acético, sin congelar (exc. en forma de harinas, sémolas o copos, así como en rodajas finas, fritas, incl. saladas o aromatizadas, en envases herméticamente cerrados, idóneos para su consumo inmediato)	8.354,156
Jamones y trozos de jamón, sin deshuesar, de porcinos, de especies domésticas, secos o ahumados	7.576,396
Cebollas frescas o refrigeradas (exc. las de simiente)	7.547,529
Lechugas Lactucasativa, frescas o refrigeradas (exc. lechugas repolladas)	7.276,443
Frutas u otros frutos y demás partes comestibles de plantas, preparados o conservados de otro modo, incluso con adición de azúcar u otro edulcorante o alcohol, no expresados ni comprendidos en otra parte, de fresas y sin azúcar añadido	7.268,094
Preparaciones y conservas de atún, de listado y demás pescado del género <i>Euthynnus</i> (exc. enteros o en trozos)	6.872,014
Tomates, incl. cocidos con agua o vapor, congelados	6.690,874
Cueros y pieles curtidos o crust, de bovino, incluido el búfalo, o de equino, depilados, incluso divididos pero sin otra preparación; en estado seco de plena flor	6.593,519

## COMERCIO EXTERIOR

Concepto	Exportaciones Enero-Sept. 2023 (miles de euros)
Chocolate y demás preparaciones alimenticias que contengan cacao, en bloques, tabletas o barras, con peso <= 2 kg, con cereales, nueces u otros frutos, sin rellenar	6.462,979
Gallos y gallinas de especies domésticas, sin trocear, desplumados, eviscerados, sin cabeza, patas, cuello, corazón, hígado ni molleja, llamados pollos65%, o presentados de otro modo, frescos o refrigerados (exc. Los llamados pollos83% y pollos70%)	6.393,395
Preparaciones alimenticias, n.c.o.p., con un contenido de grasas de leche >= 1,5% en peso, con un contenido de sacarosa o de isoglucosa >= 5% en peso, con un contenido de almidón o de fécula o de glucosa >= 5% en peso	6.371,075
Jugos de frutas u otros frutos (incluido el mosto de uva) o de hortalizas, sin fermentar y sin adición de alcohol, incluso con adición de azúcar u otro edulcorante, sin congelar y de valor Brix inferior o igual a 20	6.160,077
Trozos deshuesados, de gallo o de gallina, de especies domésticas, congelados	5.734,699
Hortalizas de vaina, incl. silvestres, aunque estén cocidas en agua o vapor, congeladas (exc. guisantes arvejas, chícharos Pisumsativum y judías porotos, alubias, frijoles, fréjoles Vigna, Phaseolus )	5.729,151
Aceites de algodón y sus fracciones, incluso refinados, pero sin modificar químicamente	5.631,576
Trozos deshuesados, de gallo o de gallina, de especies domésticas, frescos o refrigerados	5.591,387
Vino blanco de calidad producido en regiones determinadas vcprd, en recipientes con capacidad <=2litros y de grado alcohólico adquirido <=13%vol (exc. vino producido en Alsacia, burdeos, borgoña, el Valle del Loira, mosela-Sarre-Ruwer, palatinado, hesseRenano, el Lacio, toscana)	5.542,601
Semillas de nabo (nabina) o de colza con bajo contenido de ácido erúxico para siembra	5.493,223
Aceite de oliva y sus fracciones, obtenidos de la aceituna exclusivamente por medios mecánicos o físicos que no afecten al aceite, virgen, tratado, sin modificar químicamente	5.465,226
Carne deshuesada, de bovinos, fresca o refrigerada	5.373,045
Pechugas y trozos de pechuga, de gallo o de gallina, de especies domésticas, sin deshuesar, frescos o refrigerados	5.231,268
Arroz, precocido o preparado de otro modo, n.c.o.p. (exc. harina y sémola, productos obtenidos por insuflado o tostado y preparaciones alimenticias obtenidas con copos de cereales sin tostar, así como las preparaciones alimenticias obtenidas con mezclas )	5.195,355
Melocotones duraznos, preparados o conservados, sin alcohol ni azúcar añadidos, en envases inmediatos con un contenido neto >=5kg	5.131,344
Cueros preparados después del curtido o del secado y cueros y pieles apergaminados, de bovino (incluido el búfalo) o equino, depilados, incluso divididos excepto los de la partida 4114, divididos con la flor, de bovino incluido el búfalo	5.094,300
Queso fundido, con un contenido de grasas <= 36% en peso y con un contenido de grasas en la materia seca > 48% en peso (exc. rallado o en polvo, así como el fabricado con una mezcla de emmental, gruyère y appenzeller, incl.con Glaris de hierbas)	5.018,988
Porcinos de las especies no domésticas, vivos, de peso >= 50 kg	4.889,807
Confituras, jaleas y mermeladas, purés y pastas de fresa, obtenidos por cocción, con un contenido de azúcar >30% en peso (exc. Preparaciones homogeneizadas)	4.884,831
Preparaciones a base de copos de cereales, sin tostar, del tipo Müsli	4.881,855

## COMERCIO EXTERIOR

Concepto	Exportaciones Enero-Sept. 2023 (miles de euros)
Vinagre y sucedáneos del vinagre obtenidos a partir del ácido acético, en recipientes con capacidad <= 2 l (exc. vinagre de vino)	4.668,199
Judías porotos, alubias, frijoles, fréjoles Vigna, Phaseolus, desvainadas, preparadas o conservadas sin vinagre ni ácido acético, sin congelar	4.299,059
Salvados, moyuelos y demás residuos del cernido, de la molienda o de otros tratamientos del maíz, incl. en pellets, con un contenido de almidón >35% en peso	4.081,259
Jugo de manzana, de valor Brix inferior o igual a 20, sin azúcares añadidos	3.977,100
Tomates, sin pelar, preparados o conservados sin vinagre ni ácido acético, enteros o en trozos	3.947,661
Maíz, para siembra, híbrido simple	3.907,909
Tomates, preparados o conservados sin vinagre ni ácido acético, con un contenido de materia seca < 12% en peso, en envases inmediatos con un contenido neto > 1 kg (exc. enteros o en trozos)	3.836,222
Espárragos, frescos o refrigerados	3.796,739
Heno, trébol, esparceta, coles forrajeras, altramuces, vezas y productos forrajeros similares, incluso en «pellets»	3.558,336
Lechugas repolladas, frescas o refrigeradas	3.539,181
Plantas de hortalizas y plantas de fresas	3.499,076
Preparaciones del tipo de las utilizadas para la alimentación de los animales, con glucosa o jarabe de glucosa, maltodextrina o jarabe de maltodextrina, con un contenido de almidón o de fécula > 10% en peso pero <= 30% en peso y sin productos lácteos	3.374,179
Frutas u otros frutos y demás partes comestibles de plantas, preparadas o conservadas, sin alcohol ni azúcar añadidos (exc. productos preparados o conservados en vinagre o en ácido acético; productos confitados con azúcar pero no conservados en jarabe)	3.328,317
Mezclas de jugos de frutas u otros frutos, incl. el mosto, o de hortalizas, incl. silvestres, sin fermentar y sin adición de alcohol, de masa volúmica <= 1,33 g/cm <sup>3</sup> a 20°C, de valor > 30 Euro por 100 kg de peso neto (exc. con azúcar añadido)	3.318,058
Embutidos y productos similares, de carne, despojos o sangre; preparaciones alimenticias a base de estos productos (exc. de hígado y embutidos secos o para untar, sin cocer)	3.298,998
Muslos, contramuslos, y sus trozos, de gallo o de gallina, de especies domésticas, sin deshuesar, frescos o refrigerados	3.191,274
Harina de avena	3.051,961
Preparaciones para salsas y salsas preparadas; condimentos y sazónadores, compuestos (exc. salsa de soja soya, ketchup y demás salsas de tomate, harina de mostaza y mostaza preparada, chutney líquido de mango y amargos aromáticos de la subpartida 2103.90.30)	2.931,518
Albaricoques damascos, chabacanos, preparados o conservados, sin alcohol ni azúcar añadidos, en envases inmediatos con un contenido neto >=5kg	2.865,378
Madera de haya, aserrada o desbastada longitudinalmente, de espesor >6mm	2.798,376
Espárragos, preparados o conservados sin vinagre ni ácido acético, sin congelar	2.796,237
Preparaciones y conservas de carne o despojos, de gallo o gallina, de especies domésticas, con un contenido de carne o de despojos >= 57% en peso, cocidas (exc. embutidos y productos similares; preparaciones finamente homogeneizadas)	2.716,536

## COMERCIO EXTERIOR

---

Concepto	Exportaciones Enero-Sept. 2023 (miles de euros)
Bacalaos Gadusmorhua, Gadusogac, Gadusmacrocephalus, secos, salados, sin ahumar (exc.filetes)	2.616,145
Malta de trigo, sin tostar (exc. la harina)	2.492,759
Vino de calidad producido en regiones determinadas vcprd, en recipientes con capacidad <=2litros y de grado alcohólico adquirido <=13%vol (exc. vino producido en Burdeos, borgoña, beaujolais, las Costas del Ródano, languedoc-Rosellón, el Valle del Loira, piamonte, toscana, trentino)	2.475,364

---



## Noticias de actualidad de la U.E.

### CEREALES

#### Informe del mercado mundial de cereales

#### Cosecha mundial de cereales 23/24

Acorde con el informe sobre el mercado de cereales publicado por el CIC (Consejo Internacional de Cereales) en el mes de noviembre, la previsión para la producción mundial de **cereales totales** (trigo y cereales secundarios) en 2023/24 se incrementa en 3,30 millones de tn situándose en 2.295,35 millones de tn. Aumento interanual de 30,41 millones de tn, con cosechas más abundantes de maíz y sorgo que compensan con holgura la caída de producción del trigo, cebada y avena. Entre los ajustes realizados desde octubre destacan en aumento de las proyecciones tanto para el maíz, atribuible en gran medida al aumento de los rendimientos del cultivo en los EE.UU., como para el trigo, al actualizarse las estimaciones para Ucrania (28,72 millones de tn), Rusia (90,03 millones de tn) y Turquía (9 millones de tn). La cosecha de trigo 23/24 se estima en 786,55 millones de tn, con un descenso del 2,1% (-17,04 millones de tn) respecto a la cosecha anterior. No obstante, es la segunda cifra más alta de la historia. La cosecha de maíz 23/24 se estima en 1.223 millones de tn, incremento del 5,3% (62,08 millones de tn), respecto a la cosecha anterior. El consumo total se estima en 2.307,91 millones de tn, de los que 803,76 millones corresponden al trigo y 1.212,77 millones al maíz. Se incrementa la demanda de cereales para pienso y usos industriales. Las existencias mundiales disminuyen un 2% (-12,55 millones de tn), debido a la caída de las existencias de trigo, se sitúan al cierre de la campaña 23/24 en 584,92 millones de tn, un 25,5% sobre la producción estimada. Las existencias en los mayores exportadores mundiales se estiman en 157,96 millones de tn, y se incrementa un 9,5% (13,75 millones de tn) respecto a la cosecha anterior, debido al notable incremento de los stocks de maíz en los EE.UU. La proyección para el comercio mundial se estima en 410,12 millones de tn, la cifra más baja de las cinco últimas campañas. Las exportaciones de trigo 23/24 se estiman en 195,75 millones de tn, caída interanual del 5,7% (-11 92 millones de tn) y las de maíz se estiman en 173,41 millones de tn, descenso inter-

anual del 3,5% (-6,32 millones de tn). La producción mundial de cereales 23/24, acorde con los datos publicados por el Departamento de Agricultura de los EE.UU. (USDA), en el mes de noviembre de 2023, es la siguiente:

Cereal	Producción (000 tn)	Var. 22/23
Trigo	781.980	-0,9%
Maíz	1.220.794	+5,5%
Cebada	142.284	-6,1%
Avena	20.425	-18,7%
Centeno	11.688	-4,8%
Sorgo	59.920	+8,8%
Arroz	517.796	+0,9%

Respecto a la campaña anterior, se eleva considerablemente la producción de maíz (+63,71 millones de tn) y la de sorgo (+6,33 millones de tn). Descenso de la producción de cebada (-9,25 millones de tn) y de trigo (-7.51 millones de tn).

Los pronósticos para la producción de trigo en la cosecha 2023/24, acorde con las estimaciones de oferta y demanda del USDA, son los siguientes:

País	Producción (millones tn)	Var interanual
UE-27	134,3	=
EE.UU	49,31	9,8%
Canadá	31	-9,7%
Rusia	90	-2,2%
Ucrania	22,5	+14%
Australia	24,5	-38,3%
Kazajstán	12	-26,8%
Argentina	15	+19,5%
China	137	+0,5%
India	110,55	+5,9%
UK	14,3	-8%
<b>Total</b>	<b>781,98</b>	<b>-0,95%</b>

Respecto al mes anterior, se reduce la estimación de producción de Argentina (-1,5 millones de tn), de la India (-3 millones de tn) y Kazajstán (-1 millones de tn). La estimación de cosecha en Rusia se eleva en 5 millones de tn. Debido al empeoramiento de las condiciones climáticas en Canadá, la estimación de producción de trigo duro se reduce hasta 31,4 millones de tn, la cifra más baja desde la cosecha 2001/02. El consumo previsto es de 33,8 millones de tn. Con suministros más reducidos, la escasez de la

oferta elevará los precios, lo que disminuirá las compras de trigo duro en los países del Magreb. La prolongada sequía en Canadá, va provocar una caída del 23% en la producción de trigo duro en la cosecha 23/24, que se estiman en 4,1 millones de tn. Las exportaciones de trigo 23/24 se estiman en 208,8 millones de tn. Rusia será el mayor exportador mundial de trigo, con un volumen estimado de 50 millones de tn, le sigue la UE con un volumen de 37,5 millones de tn y Canadá con 23 millones de tn.

País	Exportaciones de trigo (000 tn)
Rusia	50.000
UE-27	37.500
EE.UU	19.000
Canadá	23.000
Australia	21.500
Argentina	9.500
Ucrania	12.000
Kazajstán	10.000
Turquía	8.500
<b>Total</b>	<b>208.969</b>

Respecto a las importaciones mundiales de trigo, Egipto importará un volumen de 11,5 millones de tn (5,5%), China 12 millones de tn (5,7%), Indonesia 10 millones de tn (4,8 %), Turquía 10 millones de tn (4,8 %) y Argelia 8,7 millones de tn (4,1%). El consumo mundial de trigo alcanzará una cifra record en la cosecha 23/24, 792,842 millones de tn. Para satisfacer la demanda, los principales exportadores recurrirán a las reservas. Las existencias finales de trigo en la cosecha 23/24, acorde con los datos del USDA, se estiman en 258,685 millones de tn, las más bajas desde la cosecha 2012/13, e inferiores a las pronosticadas por el Consejo internacional de cereales. Los pronósticos para la producción de maíz en la cosecha 2023/24, acorde con las estimaciones de oferta y demanda del USDA, son los siguientes:

País	Producción (millones tn)
UE-27	59,8
EE.UU.	387
Ucrania	28
Rusia	16
Brasil	129
Argentina	55
China	277
Canadá	15,3
India	34,3
Sudáfrica	16,8
<b>Total</b>	<b>1.222,8</b>

Respecto a la cosecha 22/23, la producción mundial de maíz se eleva un 5,1%,

debido fundamentalmente a la recuperación de cosecha en Argentina y al incremento de la superficie de cultivo en los EE.UU. Respecto al mes anterior, se eleva la estimación de producción en Rusia (4,14 millones/16 millones de tn), Ucrania (+1,5 millones /29,5 millones de tn) y los EE.UU. (+4,31 millones /387 millones de tn). El comercio mundial de maíz 23/24 se estima en 197,38 millones de tn, incremento del 9,3% (+16,79 millones de tn), respecto a la cosecha anterior. Las exportaciones de maíz de Brasil se estiman en 59 millones de tn, las de los EE.UU. en 53,5 millones de tn y las de Argentina en 34 millones de tn, sobre un total mundial estimado por el USDA de 194,37 millones de tn. Esta cifra es superior a la estimada por el CIC, debido a la disparidad en los importes de las exportaciones de Brasil y Argentina. Las importaciones de maíz de Arabia Saudita superan a las de cebada por primera vez desde hace 45 años. Hasta septiembre del año 2023, este país ha importado 3,3 millones de tn, y 3,1 millones de cebada. El cambio de la cebada al maíz es resultado de la caída de los precios de este cereal, la mayor demanda de alimentos procesados, la menor oferta mundial de cebada y el notable incremento en la producción avícola.

Los pronósticos para la producción de cebada en la cosecha 2023/24, acorde con las estimaciones de oferta y demanda del USDA, son los siguientes:

País	Producción (000 tn)
UE-27	48.350
EE.UU.	4.029
UK	7.000
Rusia	20.500
Ucrania	6.150
Australia	9.700
Canadá	8.000
Argentina	5.000
Turquía	8.000
<b>Total</b>	<b>142.284</b>

La producción mundial de cebada se reduce un 6,1% (-9,25 millones de tn) debido al descenso de la cosecha en la UE, Australia, Canadá y Ucrania, que no se compensa con el incremento de cosecha en Argentina y Turquía. Las exportaciones mundiales 23/24 de cebada se estiman en 26,95 millones de tn. Los principales exportadores son la UE (6,5 millones de tn/24,1%), Canadá (2,3 millones de tn/8,5 %), Australia (5,2 millones de tn/19,3 %) y Rusia (5,3 millones de tn/19,6%). Las exportaciones ucranianas descienden respecto a la pasada cosecha y se estiman en 1,8 millones de tn. El consu-

mo mundial de cebada se estima en 144,56 millones de tn.

Debido a la caída del 50% (2,5 millones de tn en la cosecha 23/24 frente a 5,23 millones de tn de la campaña 22/23) en la producción de avena en Canadá, se espera que la cosecha mundial 23/24 sea la más baja de las últimas 11 campañas, y se estima en 20,42 millones de tn. También se espera una notable caída de las existencias mundiales, hasta 2,09 millones de tn.

Las exportaciones de cereales 23/24 en Ucrania se estiman en 34,1 millones de tn, descenso del 27% respecto a la campaña anterior. Las exportaciones de trigo 23/24 se estiman en 12 millones de tn. La mayoría de las exportaciones ucranianas tiene como destino Rumanía, España y Egipto, que al tener bloqueados los puertos, el país tiene limitada la capacidad para enviar cereales al África subsahariana y Asia. Las exportaciones de maíz 23/24 de Ucrania se estiman en 20 millones de tn, que como en el caso del trigo se destinaran al mercado comunitario. Las exportaciones ucranianas de cebada 23/24 se estiman en 2 millones de tn.

La estimación de producción de cereales en la UE para la cosecha 23/24 es de 268,435 millones de tn, de las que 125,59 millones son de trigo blando, 6,88 millones de trigo duro, 46,92 millones de cebada y 59,93 millones de tn de maíz. Respecto a la cosecha anterior la producción de trigo es muy similar, desciende ligeramente la producción de cebada y se eleva la producción de maíz.

Los precios mundiales de exportación (FOB) de los cereales se sitúan (datos CIC a 30/11/2023) en el siguiente rango de precios:

Cereal	Precio (\$/tn)
Trigo SRW	240
Trigo panificable Francés	228
Trigo panificable argentina	243
Trigo panificable Rusia	237
Trigo Panificable CWRS Canadá	306
Trigo duro Francia	381
Trigo Duro Italia	373
Maíz US-YC3	204
Maíz Brasil	217
Maíz argentina	209
Cebada pienso Francia	221
Cebada pienso argentina	235
Cebada pienso Mar negro	175
Cebada pienso Australia	252

Descenso generalizado de los precios de exportación del trigo blando panificable y del maíz en los mercados internacionales.

La estimación de producción mundial de arroz 2023/24, acorde con los datos del CIC del mes de noviembre, es de 520,91 millones de tn. La producción de los principales productores mundiales es la siguiente (datos CIC):

País	Producción (millones tn)
China	148,925
India	133
Indonesia	34,449
Bangladesh	36,4
Vietnam	28,015
Tailandia	19,734
Pakistán	8,532
EE.UU	7
<b>Total</b>	<b>520,91</b>

El consumo de verá favorecido por el aumento de la demanda alimentaria, debido al crecimiento demográfico, se estima en 520,36 millones de tn, similar a la producción prevista para la campaña 23/24. Los stocks al cierre de la campaña 23/24 se estiman en 171,42 millones de tn. Respecto al comercio mundial de arroz 23/24 el CIC pronostica un volumen de 50,13 millones de tn (arroz descascarillado), descenso interanual de 4,4% (-2,29 millones de tn). Los precios del arroz blanco en los mercados internacionales se sitúan a finales del mes de noviembre en cotizaciones de 607 \$/tn para el arroz tailandés (5% partidos), 618 \$/tn para el arroz tailandés (100% granos enteros) y 627 \$/tn para el arroz vietnamita (5% partidos). Incremento mensual del 8 % en los precios del arroz tailandés e incremento del 1 % en los precios del arroz vietnamita. El arroz USA (4% partidos) cotiza a 727 \$/tn, el arroz blanco uruguayo (5% partidos) cotiza a 775 \$/tn y el arroz brasileño (5% partidos) cotiza a 817 \$/tn.

**Previsión de cosecha cereales en la UE**

La estimación producción de cereales (UE 27), acorde con los datos publicados por la Comisión Europea en el mes de noviembre 2023, para la cosecha 23/24 es la siguiente:

Cereal	Producción 23/24 (000 tn)
Trigo blando	125.593
Trigo duro	6.885
Cebada	46.911
Avena	5.955
Maíz	59.932
Centeno	7.362
Triticale	10.969
Sorgo	771
Otros cereales	2.057
<b>Total Cereales</b>	<b>266.435</b>

Respecto al mes anterior, se reducen las estimaciones de cosecha de maíz y cebada. Respecto a la cosecha precedente, 22/23, la producción de maíz se eleva 12,8 % (6,82 millones de tn), la producción de trigo es similar y la de cebada disminuye un 8,8% (-4,55 millones de tn). Entre los cereales secundarios, desciende un 19,4 % (-1,43 millones de tn) la producción de avena. La producción de cereales en los principales productores comunitarios y la variación respecto a la cosecha precedente es la siguiente:

País	Producción 23/24 (000 tn)	Var. 22/23
Alemania	42.111	-2,3%
Francia	63.580	5,9%
Polonia	34.837	-1,1%
Rumanía	22.600	+20,7%
Hungría	14.760	+64%
Italia	13.523	+6,2%
España	11.647	-35,8%

Notable incremento de la producción en los países del este de Europa (Hungría, Polonia y Rumanía) donde la sequía afectó al cultivo de maíz en la campaña 22/23. El resto de productores comunitarios mantienen cifras de cosecha similares a las de la campaña 22/23.

### Producción de cereales en España 22/23

La producción de cereales de invierno ha sido de 8.698.630 tn, descenso del 40,5% respecto a la campaña anterior, la producción de trigo desciende un 45%, la de cebada un 56% y la de avena un 44,9%. La producción de cereales de primavera ha sido de 3.297.126 tn. Respecto a la campaña anterior, desciende un 18,6% la producción de maíz y se eleva un 42,8% la de sorgo.

Acorde con los datos del avance de superficies y producciones agrícolas publicado por el Ministerio de agricultura, correspondiente al mes de septiembre 23, la producción de cereales en España en el

año 2023, campaña comercialización 23/24, es la siguiente:

Cereal España	Producción 23/24 (000 tn)
Trigo blando	3.541,8
Trigo duro	431,8
Cebada	3.709,9
Avena	459,3
Maíz	2.923,1
Centeno	120,2
Triticale	354,7
Sorgo	20,9
Arroz	353,1

### Comercio de cereales en la UE 2023/24

Transcurridos cuatro meses de la campaña 2023/24, las exportaciones extra-comunitarias de cereales, UE (27), alcanzan los siguientes volúmenes (datos a 03/12/2023):

Cereales	Exportación (000 tn)
Trigo blando	12.714
Trigo duro	206
Cebada pienso	2.786
Cebada malta	1.182
Maíz	1.248
Centeno	64,4
Avena	32,5
Sorgo	3,2
<b>Total</b>	<b>10.236,9</b>

Se elevan notablemente las exportaciones de cereales en el mes de noviembre, sobre todo las de maíz y las de avena. Respecto al mismo periodo de la campaña anterior, las exportaciones de trigo blando disminuyen un 18,7%, las de trigo duro disminuyen un 47% y las exportaciones de maíz se duplican. El volumen total de importaciones extra-comunitarias en el mismo periodo alcanza las 13.820.808 tn, descenso interanual del 24%, debido a la notable caída de las importaciones de maíz. Las importaciones de trigo blando han sido de 3.972.798 tn, las de trigo duro de 1.373.860 tn, las de cebada pienso 990.833 tn y las de maíz 7.364.092 tn. Respecto al mismo periodo de la campaña anterior, se elevan un 10% las importaciones de trigo blando, las de cebada pienso son similares y las de maíz disminuyen un 43%. Las importaciones de trigo duro se elevan un 169%, siendo la cifra más elevada de las tres últimas campañas. Las importaciones españolas en el mismo periodo son de 2.223.693 tn de trigo blando, 180.309 tn de trigo duro, 615.474 tn de cebada pienso y 3.306.081 tn de maíz (44,9% del total comunitario).

**Precios de los cereales**

Los precios de los futuros de los cereales en la bolsa de Chicago, para los contratos a vencimiento en el mes de diciembre del 23, se sitúan a:

- 209 \$/tn el trigo blando panificable SRW
- 236,33 \$/tn el trigo semi-duro HRW
- 181,7 \$/tn el maíz
- 257,7 \$/tn la avena pienso

Las cotizaciones en la bolsa de París, para los vencimientos del mes de diciembre 23, se sitúan a:

- 248,3 \$/tn el trigo blando panificable
- 419,7 \$/tn el trigo duro
- 220,9 \$/tn el maíz

El trigo pienso cotiza en la bolsa de futuros de Londres, para los vencimientos del mes enero 24, a 214,7 €/tn.

Los precios medios de los cereales en España, acorde con los datos publicados por el Mapa en el informe semanal de coyuntura, se sitúan en la última semana del mes de septiembre (semana 48/23) a:

- Trigo blando panificable: 244,43 €/tn
- Trigo duro: 367,74 €/tn
- Cebada pienso: 228,99 €/tn
- Cebada malta: 230,29 €/tn
- Maíz: 231,94 €/tn
- Arroz cáscara (japónica): 533,66 €/tn
- Arroz cáscara (indica): 686,17 €/tn
- Arroz blanco (japónica): 1.165,5 €/tn
- Arroz blanco (indica): 686,17 €/tn

Descenso mensual del precio medio del trigo blando de 8,9 €/tn, de 8 €/tn en el precio de la cebada pienso y de 9,68 €/tn en el precio medio del maíz pienso. Las cotizaciones mensuales del trigo duro disminuyen 45,6 €/tn. Las cotizaciones del girasol convencional disminuyen 12 €/tn y las del alto oleico 45,5 €/n.

**OLEAGINOSAS (colza, soja, girasol)**

**Previsiones de cosecha de soja**

**23/24**

Acorde con el informe del mes de noviembre 23, publicado por el Consejo internacional de cereales (CIC), la producción mundial de soja 2023/24 alcanzará una cifra record de 394,75 millones de tn. El comercio mundial de soja 2023/24 se estima en 168,27 millones, ligero descenso interanual del 1,6% (-3,28 millones de tn) debido a la caída en la demanda China. La producción 2023/24 de los tres principales productores mundiales se estima, datos CIC, en:

- Brasil: 155 millones de tn, incremento del 22% (29 millones de tn) respecto a la cosecha anterior.
- Argentina: 21,75 millones de tn, descenso del 50,5 % (-22,25 millones de tn) respecto a la cosecha anterior.
- EE.UU.: 112,385 millones de tn, descenso del 3,3% (-3,81 millones de tn) respecto a la cosecha anterior.

La estimación de producción de soja para la cosecha 2023/24, publicada en noviembre 23 por el USDA, es de 400,43 millones de tn, superior a la del CIC, debido a la mayor estimación de cosecha en Brasil y Argentina:

País	Producción haba soja (000 tn)	Var. 22/23
Brasil	163.000	+18%
EEUU	112.385	=
Argentina	48.000	+78%
China	20.500	+1%
India	11.000	-11%
Canadá	6.700	+3%
Paraguay	10.000	=

El comercio apenas se modificará respecto a la campaña anterior y se estima en 168,29 millones de tn.

Respecto a la producción 23/24, del resto de semillas de oleaginosas, las estimaciones del USDA son de:

- Colza: 85,58 millones de tn
- Girasol: 56,98 millones de tn
- Algodón: 41,5 millones de tn



- Cacahuete: 50,41 millones de tn
- Palma: 20,51 millones de tn

La producción mundial de girasol 23/24 se eleva en 4,6 millones de tn respecto a la cosecha anterior, debido fundamentalmente al incremento de cosecha en la UE, que se estima en 10,65 millones de tn (+ 1,44 millones de tn/+15,7 % inter-anual). La estimación de producción mundial de colza 23/24 es similar a la de la cosecha anterior, 85,58 millones de tn. La producción de colza 23/24 de la UE se estima en 19,869 millones de tn, un 15% superiores a la media de las cinco últimas campañas. La producción de colza en los principales productores comunitarios es la siguiente:

País	Producción Colza (000 tn)
Francia	4.271
Alemania	4.239
Rumanía	1.945
Polonia	3.864,5
Hungría	590
España	185,6
UE27	19.869

La producción comunitaria de girasol en la cosecha 23/24 se estima en 9,979 millones de tn, un 1,4% superior a la media de las cinco últimas campañas. La producción en los principales productores comunitarios es la siguiente:

País	Producción Girasol (000 tn)
Francia	2.146
Rumanía	2.015
Hungría	2.012
España	897
Italia	305
UE27	9.979

La producción comunitaria de soja en la cosecha 23/24 se estima en 2,742 millones de tn, un 2,7 % superior a la media de las cinco últimas campañas. La producción en los principales productores comunitarios es la siguiente:

País	Producción Soja (000 tn)
Francia	436
Alemania	122
Hungría	177
Rumanía	273,7
Italia	993,7
España	7,2
UE27	2.742

### Precios de las oleaginosas

Los futuros de las oleaginosas a finales del mes de noviembre (contratos a término diciembre 23/enero 24), se sitúan en la bolsa de Chicago, en el siguiente rango de precios:

- Haba de soja: 493,31 \$/tn
- Harina de soja: 442,2 \$/tn
- Aceite de soja: 1.152,8 \$/tn

Respecto al mes anterior, los futuros de la semilla de soja se elevan un 4,3%, los de la harina de soja se elevan un 2,6% y los del aceite de soja se elevan un 1,7%. La colza en la bolsa de Paris (vencimientos a febrero 24) se sitúa a 492,71 \$/tn, incremento mensual del 4,6%. Los precios de exportación FOB de la soja se sitúan, a finales del mes de noviembre, entre los 509 \$/tn de Brasil, los 518 \$/tn de la soja norteamericana y los 524 \$/tn de la soja argentina. La soja ucraniana se sitúa a 420 €/tn. Las cotizaciones de la colza a finales de noviembre, se sitúan a 552 \$/tn la soja canadiense, 511 \$/tn la colza australiana, a 365 \$/tn la colza del mar negro (Ucrania) y a 485 \$/tn la soja comunitaria (Francia-Moselles). Las cotizaciones de girasol a finales del mes de noviembre se sitúan a 473 \$/tn en la UE (Francia-Burdeos) y 345 \$/tn en Ucrania. Respecto al año anterior, las cotizaciones de la colza descienden 23-35%, las del girasol 40 % y las del haba de soja 13-17%. Los precios de las oleaginosas y cultivos proteicos en el mercado español se sitúan, en la última semana del mes de noviembre (48/23), a:

- Semilla girasol convencional: 397,96 €/tn
- Semilla girasol alto oleico: 470,43 €/tn
- Colza: 427,49 €/tn
- Guisante proteaginoso: 315,08€/tn
- Habas secas: 366,1 €/tn

Descenso mensual de 12 €/tn en los precios del girasol convencional y de 45,5 €/tn en las cotizaciones del girasol alto oleico. Las cotizaciones mensuales de la colza descienden 13 €/tn. Las cotizaciones del girasol desde el inicio de la campaña 23/24 han descendido un 25% en el caso del girasol convencional y 16% en el caso del alto oleico.

**Comercio de oleaginosas UE  
campaña 2023/24**

El volumen de importaciones comunitarias (UE27) de oleaginosas, en los cuatro meses transcurridos de la campaña 23/24, alcanzan los 13,899 millones de tn (datos a 03/12/2023):

Producto	Importación (000 tn)
Habas de soja	4.658
Semilla de colza	2.339
Semilla de girasol	214
Harina de soja	6.295
Harina de colza	426,5
Harina de girasol	1.047
Aceite de soja	285
Aceite de colza	196
Aceite de girasol	963
Aceite de palma	1.476,5
<b>Total</b>	<b>17.899,6</b>

Respecto a la campaña anterior, las de aceite de soja un 46%, las de aceite de soja un 41% y las de aceite de girasol un 15%. Descenso del 84% en las importaciones de semilla de girasol. El volumen de exportaciones extra-comunitarias en el mismo periodo son de 2,164 millones de tn, con un descenso del 20% respecto a la cosecha anterior. Descenso del 21% en las exportaciones de semillas de oleaginosas (464.802 tn), del 28% en las exportaciones de harinas de oleaginosas (679.439 tn) y del 10% en las exportaciones de aceites de oleaginosas (1.020.083 tn).

**FRUTAS DE HUESO (Campaña 2023)**

La producción de fruta de hueso en España en la campaña 2023, se estima en 1.791.447 tn. Por producto, la cosecha estimada (datos a septiembre 2023) es la siguiente:

Producto	Producción 2023 (tn)	Var 23/22
Albaricoque	121.370	31,9%
Cereza/guinda	108.46	-7,9%
Melocotón	842.092	48,1%
Ciruela	35.861	3,9%
Nectarina	548.088	72,9%
<b>Total</b>	<b>1.791.447</b>	<b>42,1%</b>

Las exportaciones de fruta de hueso alcanzan el 43,3% de la producción estimada para el año 2023. Las retiradas de fruta de hueso del mercado (hasta agosto 23), por las OPFHs, alcanza un volumen de 10.412 tn, un 0,6% de la producción estimada para el año 2023.

Los precios medios de la fruta de hueso en origen en el año 2023, hasta la semana 47/23, son los siguientes:

Producto	Precio (€/100 kg)	Var 23/22
Albaricoque	104,76	-6,7%
Melocotón amarillo	83,42	--11,3%
Melocotón blanco	69,39	-21,8%
Cereza	267,76	+63%
Ciruela	78,74	+8,9%
Nectarina amarilla	86,59	-13,5%
Nectarina blanca	109,19	+24,8%

Se recupera la producción de fruta de hueso, muy afectada en la campaña anterior por las heladas. Solo desciende la producción de cereza por los problemas climatológicos de primavera, exceso de precipitaciones en varias zonas productoras. La producción comunitaria de fruta de hueso en la cosecha 2023, acorde con las previsiones de Europech, se estima en 3.882.116 tn.

Las exportaciones de frutas de hueso en el año 2023, hasta el mes de septiembre 23, son las siguientes:

Producto	Exportación 2023 (tn)	Var 23/22
Albaricoque	76.225	+32,7%
Cereza/guinda	34.947	+34,2%
Melocotón (*)	309.953	+37,2%
Ciruela	75.900	+5,6%
Nectarina	279.886	+13%
<b>Total</b>	<b>776.611</b>	<b>33,5%</b>

(\*) Incluye paraguayo/platerina

Comportamiento dispar en las cotizaciones en origen en la cosecha 2023, respecto al año anterior, solo mejoran ostensiblemente las cotizaciones de cereza y nectarina de pulpa blanca, debido a la caída en la producción. Los precios medios de la fruta a la salida del centro de acondicionamiento (seleccionado/ensado), en el año 2023, hasta la semana 47/23, son los siguientes:



## NOTICIAS DE ACTUALIDAD DE LA U.E.

Producto	Precio (€/100 kg)	Var 23/22
Albaricoque	194,34	+3%
Melocotón amarillo	128,17	-17,2%
Melocotón blanca	104,97	-34%
Cereza	348,59	+30,2%
Ciruela	115,30	-13,2%
Nectarina amarilla	128,82	-23,8%
Nectarina blanca	145,97	-15,5%

En resumen, en la campaña 2023, se recupera la producción llegando a niveles

superiores a la media de los últimos cinco años, las exportaciones hasta el mes de septiembre son inferiores al volumen del año anterior pero el precio en valor es superior, España es el principal suministrador de fruta de hueso a la UE a gran distancia de los competidores y las cotizaciones a la salida del centro de selección y acondicionamiento son inferiores a los de la pasada campaña (solo mejora la cotización de la cereza).

### MERCADO LÁCTEO

#### Entregas de leche en España

Las entregas de leche a la industria en España en el mes de octubre 23, han sido de 587.637 tn, un 0,6% superiores a las entregas del mismo mes del año anterior. La producción acumulada en el año 23 es de 6.145.473 tn, producción similar a la del año anterior. El número de ganaderos con entregas ha sido de 10.147. Desde el inicio del año 2023, desciende en 524 (-4,9%), el número de ganaderos con entregas de leche. El precio medio pagado ha sido de 0,517 €/lt (50,3 €/100 kg). Los precios de la leche se elevan tras varios meses consecutivos de caídas. La producción anual de leche en Navarra es de 218.178 tn, un 3,5% de la producción nacional, 121 ganaderos con entregas de leche, un 1,2% del total nacional.

#### Situación del mercado lácteo comunitario

Acorde con los datos publicados por el observatorio comunitario de la leche, la situación del mercado lácteo es la siguiente:

Las entregas anuales de leche en la UE-27 hasta el mes de septiembre 23, alcanzan las 110.842.810 tn, incremento interanual del 0,5%. La producción de los principales países comunitarios es la siguiente:

País	(000 tn)
Bélgica	3.542,5
Dinamarca	4.318
Alemania	24.659
Irlanda	7.506
España	5.550
Francia	17.788
Italia	9.788
Holanda	10.566,5
Austria	2.473
Polonia	9.894
Chequia	2.436
<b>UE (27)</b>	<b>110.842,81</b>

Respecto al mismo periodo del año anterior, la producción se eleva un 4,2% en Bélgica, un 2,2% en Alemania, un 2,2% en Holanda, un 1,9% en Polonia y un 1,5% en Chequia. La producción de leche desciende un 2,5% en Francia y un 1,4% en Italia.

- El precio medio comunitario de la leche en el mes de octubre 23 se sitúa a 44,22 €/100 kg, incremento mensual del 1,8%. Tras nueve meses de caída de los precios de la leche en origen, se elevan los precios en la mayoría de estados. El precio de la leche en España es el más alto del mercado comunitario. Los precios medios en los principales productores comunitarios son los siguientes:

País	€/100 kg
Bélgica	40,98
Dinamarca	41,69
Alemania	45,27
Irlanda	40,73
España	50,19
Francia	47,45
Italia	48,33
Holanda	41,00
Austria	47,88
Polonia	41,74
Portugal	44,64
<b>UE (27)</b>	<b>44,22</b>

- La producción anual de derivados lácteos, hasta el mes de septiembre 23, es la siguiente:

Producto	000 tn
Mantequilla	1.596
Leche líquida	16.600
Leche entera polvo	417
Leche desnatada polvo	959
Quesos	7.016
Leche concentrada	764
Nata	1.914,5
Leche fermentada	5.823

Respecto al mismo periodo del año anterior, desciende un 3,5% la producción de leche desnatada en polvo. Se eleva un 2% la de mantequilla, un 1,7% la de quesos, un 6,2% la de leche concentrada, un 2,8% la de nata y la de leche entera en polvo un 3,4%.

- Las exportaciones anuales extracomunitarias de productos lácteos en la UE (27) hasta el mes de agosto 23, han sido las siguientes:

Producto	000 tn
Leche líquida	937,6
Leche concentrada	210,7
Leche desnat. polvo	564
Leche entera polvo	191
Mantequilla	166,6
Grasa de leche	22,4
Queso	911,5
Suero en polvo	460,6
Caseína	47,5
Lactosa y jarabe lactosa	164,5

Respecto al mismo periodo de año anterior, descienden un 6,8% las exportaciones extra-comunitarias de leche líquida. Se elevan un 22% las exportaciones de leche desnatada en polvo (SMP), un 10% las exportaciones de mantequilla y un 14,3% las exportaciones de leche entera en polvo (WMP).

- Segundo mes consecutivo de alza en los precios de los derivados lácteos. El precio de la mantequilla se eleva un 9,3%, la leche entera en polvo un 4,6%, la leche desnatada en polvo un 8,4% y el precio del

suero en polvo se eleva un 11%. Los precios de queso cheddar descienden un 3% y los del emmenthal un 1%.

Los precios medios de los productos lácteos en el mes de noviembre de 2023, ha sido los siguientes:

Producto	€/tn
Mantequilla	5.149
Leche entera polvo	3.634
Leche desnatada polvo	2.622
Queso cheddar	3.469
Queso Edam	4.171
Queso Gouda	4.158
Queso Emmenthal	6.141
Suero en polvo	827

- Los precios de los derivados lácteos en los mercados internacionales (en \$/tn) se sitúan a final del mes de noviembre 23:

País	Mantequilla	SMP	WMP	Cheddar
EE.UU	5.546	2.609	4.134	3.513
N. Zelanda	4.925	2.650	3.013	3.763
UE	5.721	2.854	3.993	3.765

- La producción de leche en el año 2023 de los mayores productores mundiales (datos a septiembre 23), es la siguiente:

País/zona	Producción (000 tn)	Var. anual
UE-27	110.842	+0,8%
EE.UU	77.553	+0,2%
Argentina	8.075,7	-0,7%
New Zelanda	8.715	+1,5%
Australia	5.661,4	-0,8%

## ACEITE DE OLIVA

El Ministerio de Agricultura ha publicado el panel de mercado del aceite de oliva, correspondiente al mes de noviembre 23. Los datos más significativos, que corresponde al primer mes de la campaña 23/24, son los siguientes:

- La producción de aceite de oliva en el mes de octubre 23 ha sido de 36.228 tn, con un volumen de

aceituna molturada de 251.683,1 tn, rendimiento graso del 14,4%.

- Las existencias de aceite de oliva son de 217.200 tn. Respecto al mismo mes de la campaña anterior, se reducen a la mitad los niveles de existencias en las almazaras cooperativas.

- Las exportaciones de aceite de oliva en el mes de octubre 23 se estiman en 49.700 tn.
- El consumo en el mercado interior aparente es de 30.000 tn en el mes de octubre. Respecto al mismo mes del año anterior desciende el consumo un 34,5%.

Los precios medios en origen del aceite de oliva y de girasol (en €/100 kg) en el mes de noviembre 23 son los siguientes:

Categoría	Precio medio €/100 kg
Oliva virgen extra	787,92
Oliva virgen	691,22
Oliva lampante	661,23
Oliva refinado	727,33
Orujo crudo	229,85
Orujo refinado	324,93
Girasol	107,18
Girasol oleico	115,37

Leves ascensos mensuales de las cotizaciones del aceite de oliva entorno al 1,12% en el aceite de oliva virgen y del 0,35% en el resto de aceites de oliva. Los precios medios, en el mes de noviembre 23, del aceite de oliva (en €/100 kg), en los principales productores comunitarios (España, Grecia e Italia), son los siguientes:

Aceite	España	Italia	Grecia
Virgen extra	787,9	832,3	722,5
Virgen	691,2	686	597,5
Lampante	661,2	552,8	430
Refinado	727,3	701,5	-
Orujo refinado	324,9	347,3	-

- Las importaciones de aceite de oliva en el mes de octubre 23 se estiman en 13.000 tn.
- La salida neta de aceite al mercado en el mes de octubre 23 ha sido de 40.930 tn.

## MERCADOS GANADEROS

### Vacuno

Los precios comunitarios UE (27) del vacuno en la última semana (48/23) del mes de noviembre 23 son los siguientes:

- Añojos (AR3): 494,21 €/100 kg canal
- Hembras (ER3): 501,74 €/100 kg canal
- Terneros/as (ZR3): 511,95 €/kg canal
- Vacas (DO3): 378,61 €/100 kg canal

Incremento mensual de 5,92 €/100 kg (1,1%) en las cotizaciones de los añojos. Descenso mensual de 12,73 €/100 kg (-3,3%) en las cotizaciones de las canales de vacas. Evolución estable en el añojo, aunque en desaceleración en comparación con el año pasado, distanciándose de las cotizaciones que se alcanzaban en estas mismas semanas, con la expectativa de ver algún estímulo a finales de año. En el ámbito comunitario, envueltas en un contexto similar a lo observado en la canal de macho bovino, se registran para las canales de hembras unas tendencias de precios en contracción, si bien es cierto que puntual-

mente se han podido registrar pequeñas mejoras semanales. En el caso de la canal de vaca (D) los registros que se alcanzan actualmente son en torno a un -13 % más bajos comparados con los precios que cotizaba el año pasado. Por su parte, la canal de novilla (E) se coloca estas semanas en valores en torno a un -2 % más bajos respecto a los precios del año pasado. Las cotizaciones del vacuno en España en la misma semana son las siguientes:

- Añojos (AR3): 503,61 €/100 kg canal
- Hembras (ER): 513,92 €/100 kg canal
- Terneros/as (ZR): 525,45 €/kg canal
- Vacas (DO): 349,96 €/100 kg canal

Descenso mensual del 0,9% (-4,89 €/100 kg canal) en las cotizaciones de las novillas. Ascenso mensual del 1,1% (3,85 €/100 kg canal) en las cotizaciones de las vacas.

Los sacrificios de vacuno en España en el año 2023, hasta el mes de septiembre, al alcanzan las 518.337 tn, descenso

interanual del 7,12%. Fuerte caída de la producción de vacuno en España. La producción comunitaria es de 4.653.630 tn, descenso interanual del 6%. Las exportaciones anuales extra-comunitarias de vacuno, hasta el mes de agosto 23, alcanzan las 624.308 tn en peso canal, incremento interanual del 0,6%. Los principales destinos de las exportaciones son el Reino Unido, 240.848 tn (38,6%), Turquía, 57.455 tn (9,2%), Israel, 35.791 tn (5,7%) y Bosnia, 28.386 tn (4,6%). Las importaciones comunitarias en el mismo periodo han sido de 236.913 tn en peso canal, descenso interanual del 5,9%.

### Ovino

Los precios comunitarios del ovino en la última semana del mes de noviembre 23 (48/23) son los siguientes:

- Ovino pesado (> 13 kg/canal): 793,64 €/100 kg canal)
- Ovino ligero (≤ 13 kg/canal): 851,7 €/100 kg canal.

Incremento mensual del 3,8% en las cotizaciones del ovino pesado y del 4% en las cotizaciones del ovino ligero. Las cotizaciones en el mercado español se sitúan a 972,44 €/100 kg canal los corderos ligeros y 923,61 €/100 kg canal los corderos pesados, incremento mensual del 8,6% y 6,9% respectivamente. Fuerte incremento en las cotizaciones del cordero en el mercado español y comunitario. La inflación, los efectos del conflicto de Ucrania, la situación sanitaria de la Enfermedad Hemorrágica Epizootica está poniendo en tensión la rentabilidad de las explotaciones ovinas. Los precios dependen mucho de la demanda exterior, ya que la demanda interior es débil, tras la fiesta del Pilar y otras fiestas locales los precios se mantienen por encima de años anteriores, en la mayoría de las categorías, con la vista puesta en las fiestas navideñas.

La producción anual de ovino en España, hasta el mes de septiembre 23, ha alcanzado las 82.384 tn en peso canal, descenso interanual del 9,68%. La producción de caprino en el mismo periodo es de 6.460 tn en peso canal, descenso interanual del 22,54%. La producción de carne de ovino en la UE es de 374.700 tn, descenso interanual del 6,3%. La producción de carne de caprino en la UE es de 42.550 tn, descenso interanual del 7,7%. Las ex-

portaciones anuales extracomunitarias de carne de ovino/caprino en el año 23, hasta el mes de agosto del 23, alcanzan las 71.207 tn en peso canal, de las que 39.491 tn corresponden a las exportaciones de animales vivos y el resto, 31.716 tn a las de carne. Descenso interanual del 3% en las exportaciones extracomunitarias de carne de ovino/caprino. Los principales destinos de las exportaciones de ovino/caprino son Jordania (15.823 tn), el Reino Unido (12.639 tn) y Arabia Saudí (9.277 tn). Las importaciones de ovino/caprino en el mismo periodo han sido de 118.121 tn en peso canal, incremento interanual del 9%. Los principales proveedores comunitarios de carne de ovino/caprino son el Reino Unido (59.432 tn) y Nueva Zelanda (51.491 tn).

Las exportaciones españolas de ovino/caprino en el año 2023, hasta el mes de julio, alcanzan las 20.045 tn, de las que 11.010 tn corresponden a las exportaciones de animales vivos y el resto, 9.035 tn, a las exportaciones de carne. Descenso interanual del 3,6% en las exportaciones de animales vivos, y del 19,8% en las de carne de ovino/caprino.

### Porcino

Los precios comunitarios del porcino en la UE (27) en la última semana (48/23) del mes de septiembre 23 son los siguientes:

- Categoría (S): 212,03 €/100 kg canal
- Categoría (E): 212,85 €/100 kg canal
- Lechón: 73,88 €/ud 20 kg

Incremento mensual del 5,9% en el precio del lechón (4,77 €/ud base 20 kg). Los precios de las canales de porcino se mantienen en cotizaciones similares a las del mes anterior. Los precios comunitarios de las canales de porcino se sitúan un 4% por encima del año anterior y los del lechón se han elevado un 27,3%. Los precios medios del cerdo en España se sitúan en 208,45 €/100 kg canal (Categoría S), 200,5 €/100 kg canal (Categoría E) y 75,22 €/ud el lechón. Descenso mensual del 2,5% en las canales de porcino y ascenso del 13,5% en las cotizaciones del lechón en el mercado interior español. A pesar de estas últimas semanas de descenso, los precios se mantienen estables y en niveles elevados en el sector porcino ya que la oferta, a pesar de ser inferior a otros años en toda Eu-

ropa, aumenta estacionalmente de cara a la época navideña. Todo ello permite mantener el mercado en un relativo equilibrio teniendo en cuenta la particular coyuntura actual. Tras dos meses de descensos registrados en el precio del lechón, en los que cayó un 37%, se invierte la tendencia dando lugar a 10 semanas consecutivas de incremento en los registros. Esto se debe a una mayor restricción en la oferta disponible actualmente frente al incremento estacional de la demanda. Así, éstos se sitúan en niveles elevados para la época del año en la que nos encontramos, comparando con anualidades anteriores.

La producción anual de porcino en España, hasta el mes de septiembre de 2023, es de 3.571.705 tn, descenso interanual del 3,97%. La producción comunitaria es de 15.634.090 tn, descenso interanual del 22,8%. Las exportaciones anuales extra-comunitarias de porcino (en peso canal), hasta el mes de agosto del 23, alcanzan las 2.829.653 tn, de las que 1.929.825 tn corresponden a las exportaciones de carne y productos cárnicos y el resto, 899.828 tn corresponden a grasas y desposos. Descenso interanual del 24,3% en las exportaciones de productos cárnicos. Las exportaciones a China alcanzan un volumen de 780.175 tn, un 16% inferiores a las del año anterior. Las exportaciones al Reino Unido alcanzan un volumen de 593.393 tn, un 2% superiores a las del mismo periodo del año anterior. Respecto al resto de destinos, se produce una caída generalizada en los volúmenes de las exportaciones.

Destino	Tn	Var. anual
Japón	255.154	-20%
Filipinas	195.316	-42%
Corea del Sur	155.309	-34%
Australia	64.029	-44%
Vietnam	75.134	+27%
EE.UU.	63.360	-39%

Las exportaciones españolas de productos porcinos en el año 23, hasta el mes de agosto 23, alcanzan las 894.524 tn, en peso canal, caída del 21,2 % (-240.259 tn).

**Pollo y huevos**

El precio medio del pollo en la UE (27) se sitúa, en la última semana del mes de noviembre (48/23), a 262,66 €/100 kg, descenso mensual del 0,4%. Los precios en España se sitúan a 242,06 €/100 kg, incremento mensual del 0,3% y las cotizacio-

nes en el mercado español se sitúan un 8,3% por encima de las del mismo mes del año anterior. Desde el comienzo del año 2023, se ha ido reduciendo el diferencial de las cotizaciones españolas con el precio medio comunitario, que en el mes de noviembre es del 7,8%. Las cotizaciones del pollo en los mercados internacionales se sitúan a 244,76 €/100 kg en los EE.UU. y 139,98 €/100 kg en Brasil.

La producción anual de carne de aves en España, hasta el mes de septiembre 23, es de 1.289.783 tn, incremento interanual del 4,72%. La producción comunitaria es de 19.973.000 tn, descenso interanual del 11%. Las exportaciones anuales extra-comunitarias de carne de aves en la UE (27), hasta el mes de agosto del 23, alcanzan 1.289.715 tn, peso canal (descenso interanual del 2,3%), 1.187.318 tn (92%) corresponden a las exportaciones de pollo, 87.872 tn (6,8%) a las de pavo y 7.768 tn (0,6%) a las de pato. Los principales destinos de las exportaciones son el Reino Unido (496.556 tn/38,5%), Ghana (94.669 tn/7,3%), Congo (65.112 tn/5%) y Ucrania (58.156 tn/4,5%). Las importaciones en el mismo periodo alcanzan las 621.476 tn peso canal, incremento interanual del 10,6%. Los principales proveedores comunitarios son Brasil (206.046 tn/33,2%), Ucrania (168.345 tn/27,1%) y Tailandia (113.077 tn/18,2%).

El precio medio del huevo en la UE (27), en la última semana del mes de noviembre (48/23), se sitúa a 229,09 €/100 kg. Incremento mensual del 4,2% de las cotizaciones que se sitúan un 5,6% por debajo de las del mismo mes del año anterior. Los precios en España se sitúan a 200,22 €/100 kg (para los huevos de jaula), los huevos de gallinas criadas en suelo cotizan a 223,31 €/100 kg y los huevos camperos a 238,19 €/100 kg. Incremento mensual del 1,73% en las cotizaciones de los huevos criados en suelo y del 0,6 % en los huevos criados en suelo. Las cotizaciones de los huevos camperos descienden un 1%. Las cotizaciones en los mercados internacionales (Clase A, medio L/M) se sitúan:

País	Precio medio (€/100 kg)
UE 27	229,09
EE.UU.	313,19
Brasil	143,84
India	93,87

Las exportaciones anuales extra-comunitarias de huevos y ovoproductos,

hasta el mes de agosto del 23, alcanzan las 207.045 tn (en peso de huevo equivalente), descenso interanual del 9,2%. Los principales destinos de las exportaciones son el Reino Unido (92.885 tn/44,9%), Japón (36.126 tn/17,4%) y Suiza (25.434 tn/12,3%). Las importaciones en el mismo

periodo alcanzan las 61.253 tn (en peso de huevo equivalente), que se duplican (+116%) respecto al mismo periodo del año anterior. El 59,5% del total de las importaciones proceden de Ucrania (36.473 tn). Se reduce considerablemente el nivel de importaciones anuales.

### CONSEJO AGRÍCOLA DE LA UE

El 20 de noviembre tuvo lugar la reunión del consejo agrícola correspondiente al mes en curso. El orden día de la reunión fue el siguiente:

- **Conclusiones de sobre una visión a largo plazo para a las zonas rurales de la UE:** Las conclusiones de la han sido respaldadas por unanimidad por los ministros de agricultura de la UE. Proporcionan orientación política a la Comisión y a los estados miembros sobre sus futuras acciones para apoyar a dichas zonas, que abarcan el 80% del territorio de la UE. Las conclusiones prestan atención a la necesidad de reforzar el tejido social y económico de las zonas rurales utilizando los instrumentos pertinentes en todos los ámbitos de actuación. El consejo también destaca la necesidad del fomento de la participación de la ciudadanía y de los agentes locales, la mejora de la conectividad y el desarrollo de competencias digitales en las zonas rurales, así como el apoyo a las inversiones. El texto también hace hincapié en el papel de la juventud y las mujeres. Los ministros han reconocido la necesidad de simplificar los procedimientos administrativos para reducir los costes administrativos, animando así a los agentes rurales a desarrollar y ejecutar nuevos proyectos para el desarrollo de las zonas rurales.
- **Propuestas legislativas en curso:** La presidencia ha informado al Consejo sobre el estado de los trabajos sobre la propuesta relativa a las nuevas técnicas genómicas. La delegación croata (con el apoyo de Croacia, Eslovenia, Hungría, Polonia y Bulgaria) facilitó una

información en la que solicitan que, para aceptar la propuesta final del presente Reglamento, teniendo en cuenta la posición común de la Autoridades nacionales de la República de Croacia responsables de la salud, el medio ambiente y la agricultura, así como además de la importancia de este tema para el público en general y la sociedad en su conjunto, es necesario resolver adecuadamente las cuestiones pendientes antes mencionadas. Los países que apoyan la propuesta consideran que los puntos más sensibles del proyecto no están cerrados. Solicitan que las especies agrícolas y que se obtenga con las nuevas técnicas genómicas no se autoricen en la agricultura ecológica, se informe en un etiquetado específico para advertir a los consumidores y, sobre todo, que los estados miembros puedan prohibir el cultivo de las plantas en todo su territorio y/o en parte del mismo.

- **Aplicación de la Nueva Estrategia de la UE en favor de los bosques para 2030:** La Comisión ha facilitado al Consejo información sobre la nueva estrategia a favor de los bosques. La estrategia tiene como objetivos:
  - a. el apoyo a las funciones socioeconómicas de los bosques en las zonas rurales.
  - b. proteger, restaurar y ampliar los bosques en la UE.
  - c. establecer una política de repoblación que permita la plantación de tres mil

millones de árboles adicionales de aquí al año 2030.

- d. mejorar la investigación e innovación para mejorar el conocimiento sobre los bosques.
- e. actualización de las normas de gobernanza de los bosques, con un marco más inclusivo y coherente.
- f. Establecer el monitoreo, la información y la recopilación de los datos estratégicos sobre la situación de los bosques

• **Información de la delegación alemana sobre la deforestación:**

En opinión de Alemania, la regulación en la UE de productos libres de deforestación es un hito para la protección forestal global. Esperamos que esta nueva regulación reduzca significativamente las emisiones de gases de efecto invernadero y la pérdida de biodiversidad y promover el consumo de productos 'libres de deforestación' y de este modo reducir el impacto de la UE en la degradación forestal. Sin embargo, las reacciones de los países productores subrayan la expectativa de que la Comisión y los Estados miembros brinden apoyo para crear condiciones marco propicias para que los productores cumplan con los nuevos requisitos. En nuestra opinión, el marco estratégico integral para la cooperación con terceros países, que la Comisión está ultimando actualmente, es un elemento esencial del reglamento para alcanzar el impacto previsto. Junto con otros Estados miembros, subrayamos esta opinión a lo largo de las negociaciones pasadas que condujeron al reglamento que entró en vigor en junio. Existe una clara necesidad de complementar nuestras actividades dentro de la UE para prepararnos para una aplicación impactante de este importante reglamento con actividades para apoyar a terceros países en este sentido. Como se refleja en nuestras posiciones pasadas, vemos

esta necesidad en particular válida para el compromiso con los pequeños agricultores, contrarrestando su posible exclusión de las cadenas de suministro a la UE y, sobre todo, para garantizar su existencia continua en un entorno más sostenible.

• **Información de la delegación italiana sobre el papel de los agricultores en la sostenibilidad de las zonas rurales:**

La delegación italiana (con el apoyo de Austria, Finlandia, Francia, Grecia, Letonia, Polonia y Rumanía) pide a la comisión las siguientes acciones:

- a. fortalecer el papel de los agricultores considerando los actores clave para la seguridad alimentaria y la biodiversidad y la gestión sostenible del medio ambiente en las zonas rurales.
- b. abordar urgentemente los desafíos a los que se enfrenta actualmente la agricultura y buscar soluciones paneuropeas que tengan en cuenta las diferentes características de las zonas rurales, incluso si esto puede requerir una revisión y actualización del estado de protección de los lobos en el marco jurídico actual en algunos ámbitos como el actual marco regulatorio Directiva 92/43/CEE.
- c. proporcionar y mantener una financiación adecuada de la Política Agrícola Común (PAC) para mantener las actividades agrícolas y relacionadas con la agricultura en las zonas rurales (por ejemplo, ganadería, procesamiento de productos agroalimentarios, turismo, restauración de hábitats, diversificación, etc.) y reconocer la necesidad de mantener en producción toda la tierra agrícola, incluidas las zonas con limitaciones naturales.



- d. llevar a cabo un ejercicio de balance exhaustivo sobre la legislación del Pacto Verde y su impacto en la UE agricultura, así como sobre la autonomía estratégica y la seguridad alimentaria de la Unión.

- **Aplicación parcial de la BCAM nº 8 para la cosecha 2024:** La delegación francesa (con el apoyo de Bulgaria, Chipre, Croacia, Eslovaquia, Eslovenia, Estonia, Grecia, Hungría, Italia y Portugal) ha presentado un documento sobre la aplicación parcial de la norma 8 en materia de las buenas condiciones agrarias y medioambientales (BCAM) para la campaña 2024.

La delegación francesa pide que se prorroguen parcialmente las flexibilidades introducidas en la condicionalidad y se permita a los agricultores utilizar hasta un 7% de las tierras de barbecho o dedicadas a otras producciones intermedias o a cultivos fijadores de nitrógeno sin utilización de fitosanitarios, para la producción cereales y leguminosas. El ministro francés de agricultura considera esta propuesta es un "buen equilibrio" entre el respeto a los objetivos de sostenibilidad de la PAC y la necesidad de garantizar la seguridad alimentaria de la UE, que

este año ha tenido que importar 40 millones de tn de cereales, frente a los 22 millones del año pasado. El comisario de agricultura es muy reticente a la aprobación de la medida, ya que considera que los precios de los cereales están muy bajos y el aumento de la superficie de cultivo podría provocar impacto en los ingresos de los agricultores.

- El Consejo aprobó el texto conjunto sobre el presupuesto general de la UE para 2024. El presupuesto prevé un gasto de 40.517,3 millones de euros en compromisos y 40.505,5 millones de euros en pagos para el fondo europeo agrícola de garantía (FEAGA), 13.155,8 millones en compromisos y 11.991,9 millones en pagos para el fondo europeo agrícola de desarrollo rural (FEADER). El Consejo autorizó a la Comisión para la firma en nombre de la UE, de la declaración de los dirigentes de la CP28 sobre agricultura sostenible, sistemas alimentarios sostenibles resilientes y acción sobre el clima, adoptada en la cumbre mundial sobre acción sobre el clima. La declaración política hace un llamamiento para integrar los sistemas agrícolas y alimentarios en la acción sobre el clima, así como velar por la seguridad alimentaria.



## Legislación Agraria

Noviembre 2023

### BOLETÍN OFICIAL DE NAVARRA

N.º 229

3 de noviembre de 2023

- Resolución 114/2023, de 10 de octubre, del director general de Agricultura y Ganadería, por la que se aprueba la convocatoria para la concesión de una beca para postgraduados cuya titulación sea de grado en Veterinaria, grado en Biología, grado en Bioquímica, grado en Bioquímica y Biología Molecular o grado en Biotecnología o título declarado equivalente a alguno de los anteriores, a disfrutar en la Sección del Laboratorio Agroalimentario del Departamento de Desarrollo Rural y Medio Ambiente, para trabajos relacionados con técnicas analíticas en el campo de la sanidad animal: inmunológicas, moleculares, entomológicas y microbiológicas. Identificación BDNS: 721077. Página 36815.

N.º 238

16 de noviembre de 2023

- Orden Foral 43/2023, de 10 de noviembre, del consejero de Desarrollo Rural y Medio Ambiente por la que se aprueba la convocatoria y las bases reguladoras de las ayudas excepcionales, para la reparación de infraestructuras agrarias de titularidad de Entidades Locales, dañadas por las lluvias torrenciales originadas por las DANAs de mayo a septiembre de 2023. Identificación BDNS: 726496. Página 38113.

- Resolución 711E/2023, de 26 de octubre, del director general de Fomento Empresarial, por la que se añade un apartado 5 a la base 14 de la convocatoria de ayudas a la inversión en pymes industriales de 2022. Identificación BDNS: 627320. Página 38122.

- Resolución 180/2023, de 7 de noviembre, del director general de Agricultura y Ganadería por la que se aprueban las bases reguladoras y la convocatoria de ayudas de carácter excepcional destinada a compensar el agravamiento de las condiciones del sector apícola trashumante derivado del conflicto

bélico de Ucrania y de las condiciones climatológicas, en el año 2023. Identificación BDNS: 725697. Página 38123.

N.º 240

20 de noviembre de 2023

- Resolución 269E/2023, de 23 de octubre, del director general de Desarrollo Rural, por la que se aprueban las bases reguladoras y convocatoria de ayudas 2023 "Ayuda a proyectos piloto en cooperación para la innovación agraria" en el marco de la intervención 7162 (Grupos de cooperación para la innovación no relacionados con la AEI-Agri que apoyan la realización de proyectos pilotos en materia de productividad y sostenibilidad agrícolas) del Plan Estratégico de la PAC 2023-2027. Identificación BDNS: 723077. Página 38311.

- Resolución 271E/2023, de 31 de octubre, del director general de Desarrollo Rural, por la que se aprueban las bases reguladoras y la convocatoria 2024 de la 'Ayuda a la creación de empresas para actividades no agrarias en zonas rurales' en el marco de la intervención 6962 (Puesta en marcha de empresas rurales), del PEPAC en Navarra 2023-2027. Identificación BDNS: 724553. Página 38332.

- Resolución 272E/2023, de 31 de octubre, del director general de Desarrollo Rural, por la que se aprueban las bases reguladoras y la convocatoria 2024 de la 'Ayuda a inversiones en diversificación rural vinculadas a la explotación agraria' en el marco de la intervención 6864 (Inversiones en diversificación rural), del PEPAC en Navarra 2023-2027. Identificación BDNS: 724547. Página 38352.

N.º 244

24 de noviembre de 2023

- Resolución 133/2023, de 31 de octubre, del director del Servicio de Explotaciones Agrarias y Fomento Agroalimentario, por delegación del director general de Desarrollo Ru-

ral, por la que se aprueba la catalogación de los titulares y/o socios de explotaciones agrarias como agricultor a título principal, agricultor profesional y profesional de la agricultura, así como la catalogación de las explotaciones agrarias como prioritarias. Página 39281.

N.º 246

27 de noviembre de 2023

- Resolución 288E/2023, de 9 de noviembre, del director general de Desarrollo Rural, por la que se aprueba la convocatoria de la subvención "Convocatoria para la concesión de cuatro becas para personas tituladas universitarias a disfrutar en la Sección de Viti-

cultura y Enología (Negociados de Viticultura y de Enología) del Departamento de Desarrollo Rural y Medio Ambiente". Identificación BDNS: 726321. Página 39319.

N.º 247

28 de noviembre de 2023

- Resolución 721E/2023, de 30 de octubre, del director general de Fomento Empresarial, por la que se aprueba la convocatoria de la subvención "Ayudas a la inversión en industrias agroalimentarias." Identificación BDNS: 724163 (capítulo 1) y 724155 (capítulo 2). Página 39416.

## BOLETÍN OFICIAL DEL ESTADO

N.º 261

1 de noviembre de 2023

- Resolución de 19 de octubre de 2023, de la Dirección General de Trabajo, por la que se registra y publica el Convenio colectivo básico, de ámbito estatal, para la fabricación de conservas vegetales. Página 144939.

- Extracto de la Orden de 27 de octubre de 2023, por la que se convoca el Premio "Alimentos de España Mejores Aceites de Oliva Virgen Extra, campaña 2023-2024". Página 51761.

N.º 262

2 de noviembre de 2023

- Resolución de 23 de octubre de 2023, de ICEX España Exportación e Inversiones, E.P.E., por la que se publica el Convenio con la Organización Interprofesional del Vino de España, para la organización de actividades formativas sobre el vino español a profesionales y consumidores en la República Popular China. Página 146884.

- Resolución de 23 de octubre de 2023, de la Dirección General de la Industria Alimentaria, por la que se resuelve favorablemente la modificación normal del pliego de condiciones de la Denominación de Origen Protegida Rioja. Página 146342.

N.º 263

3 de noviembre de 2023

- Real Decreto 787/2023, de 17 de octubre, por el que se dictan disposiciones para regular el sistema de trazabilidad, identificación y registro de determinadas especies de animales terrestres en cautividad. Página 147048.

- Resolución de 26 de octubre de 2023, de la Dirección General de Desarrollo Rural, Innovación y Formación Agroalimentaria, por la que se publica la Adenda al Convenio con Caixabank, SA, para el desarrollo de actuaciones en materia de innovación, formación e implementación financiera relativa al sector agroalimentario. Página 147383.

- Resolución de 26 de octubre de 2023, de la Dirección General de Desarrollo Rural, Innovación y Formación Agroalimentaria, por la que se publica el Convenio con la Asociación para el Impulso de la Transformación Digital en el Sector Agroalimentario, para la organización conjunta de las ediciones VI y VII del foro Data-gri y la colaboración en materia de gobernanza y uso de datos agrarios. Página 147389.

N.º 266

7 de noviembre de 2023

- Extracto de la Resolución por la que se amplía la cuantía fijada en la Resolución de 15 de diciembre de 2022 de ICEX España Exportación e Inversiones, E.P.E. por la que se convoca la concesión de subvenciones del "Proyecto ICEX Vives" de ICEX España Exportación e Inversiones, E.P.E., en el marco del Plan de Recuperación, Transformación y Resiliencia. Página 53127.

N.º 268

9 de noviembre de 2023

- Real Decreto 812/2023, de 8 de noviembre, por el que se modifica el Real Decreto 905/2022, de 25 de octubre, por el que se regula la Intervención Sectorial Vitivinícola en el marco del Plan Estratégico de la Política Agrícola Común. Página 148877.

N.º 269

10 de noviembre de 2023

- Corrección de errores del Real Decreto 780/2023, de 10 de octubre, por el que se modifican el Real Decreto 81/2015, de 13 de febrero, por el que se establecen las bases reguladoras de las subvenciones estatales destinadas a las agrupaciones de defensa sanitaria ganaderas y el Real Decreto 82/2015, de 13 de febrero, por el que se establecen las bases reguladoras para la concesión de las subvenciones para la repoblación de la explotación en caso de vaciado sanitario en el marco de los programas nacionales de lucha, control o erradicación de la tuberculosis bovina, brucelosis bovina, brucelosis ovina y caprina, lengua azul y encefalopatías espongiiformes transmisibles. Página 149328.

- Corrección de errores del Real Decreto 787/2023, de 17 de octubre, por el que se dictan disposiciones para regular el sistema de trazabilidad, identificación y registro de determinadas especies de animales terrestres en cautividad. Página 149329.

N.º 270

11 de noviembre de 2023

- Resolución de 2 de noviembre de 2023, de la Dirección General de Producciones y Mercados Agrarios, por la que se publica el Convenio con la Asociación de Ganaderos de Ovino de Raza Maellana, para el depósito y custodia de material genético de animales de razas puras, consignado en el Banco Nacional de Germoplasma Animal. Página 149754.

N.º 272

14 de noviembre de 2023

- Orden APA/1225/2023, de 6 de noviembre, por la que se definen los bienes y los rendimientos asegurables, las condiciones técnicas mínimas de cultivo, el ámbito de aplicación, los periodos de garantía, las fechas de suscripción y los precios unitarios del seguro de explotaciones de caqui, comprendido en el Cuadragésimo cuarto Plan de Seguros Agrarios Combinados. Página 150956.

N.º 273

15 de noviembre de 2023

- Resolución de 31 de octubre de 2023, de la Dirección General de Trabajo, por la que se registran y publican las tablas salariales definitivas para el año 2022 del Convenio colectivo estatal para las granjas avícolas y otros animales. Página 152194.

N.º 275

17 de noviembre de 2023

- Resolución de 8 de noviembre de 2023, de la Secretaría General de Agricultura y Alimentación, por la que se publica la primera Adenda de modificación del Convenio con la Asociación Española de Agricultura de Conservación Suelos Vivos, para la promoción de la agricultura de conservación en el marco del Plan Estratégico de la Política Agrícola Común 2023-2027 de España. Página 153440.

N.º 276

18 de noviembre de 2023

- Resolución de 2 de noviembre de 2023, de la Dirección General de Producciones y Mercados Agrarios, por la que se publica el Convenio con la Asociación de Ganaderos de Ovino de Raza Cartera, para el depósito y custodia de material genético de animales de razas puras, consignado en el Banco Nacional de Germoplasma Animal. Página 153800.

N.º 277

20 de noviembre de 2023

- Resolución de 2 de noviembre de 2023, de la Subsecretaría, por la que se conceden subvenciones, en régimen de concurrencia competitiva, a entidades de protección animal. Convocatoria 2023. Página 154622.

N.º 280

23 de noviembre de 2023

- Orden APA/1258/2023, de 16 de noviembre, por la que se definen los bienes y los rendimientos asegurables, las condiciones técnicas mínimas de cultivo, el ámbito de aplicación, los periodos de garantía, las fechas de suscripción y los precios unitarios del seguro de explotaciones frutícolas comprendido en el Cuadragésimo Cuarto Plan de Seguros Agrarios Combinados. Página 156066.

- Orden APA/1259/2023, de 15 de noviembre, por la que se modifican los anexos V y VII del Reglamento del Registro de Variedades Comerciales, aprobado por el Real Decreto 170/2011, de 11 de febrero. Página 156100.

N.º 281

24 de noviembre de 2023

- Resolución de 20 de noviembre de 2023, de la Dirección General de Desarrollo Rural, Innovación y Formación Agroalimentaria, por la que se publica el Convenio con el Colegio Oficial de Ingenieros Agrónomos de Aragón, Navarra y País Vasco, para el establecimiento de un marco de colaboración para la organización del "IX Foro Nacional de Desarrollo Rural: El Asesoramiento: los sistemas de información y conocimiento agroalimentarios". Página 157268.

- Extracto de la Resolución de 22 de noviembre de 2023 de ICEX España Exportación e Inversiones E.P.E. por la que se modifica la resolución de 3 de mayo de 2023 de la citada entidad por la que se convoca para 2023 la concesión de subvenciones del «Programa ICEX Next de Iniciación y Consolidación de la Exportación» de ICEX España Exportación e Inversiones, E.P.E. Página 56915.

N.º 282  
25 de noviembre de 2023

- Extracto de la Resolución del 23 de noviembre de 2023 por la que se amplía la cuantía fijada inicialmente en la convocatoria de ayudas para la financiación de proyectos empresariales dirigidos al impulso, la diversificación y la reactivación económica de zonas con especiales dificultades demográficas, durante el ejercicio de 2023. Página 57302.

- Extracto de la Resolución del 23 de noviembre de 2023 por la que se amplía la cuantía fijada inicialmente en la convocatoria de ayudas para la financiación de proyectos promovidos por entidades sin ánimo de lucro, para incentivar la participación social en proyectos que tengan como objetivo la transformación territorial, durante el ejercicio de 2023. Página 57303.

- Extracto de la Resolución del 23 de noviembre de 2023 por la que se amplía la cuantía fijada inicialmente en la convocatoria de ayudas para la financiación de proyectos promovidos por entidades locales para la innovación territorial y la reactivación de la actividad socioeconómica y la lucha contra la despoblación, durante el ejercicio de 2023. Página 57304.

N.º 283  
27 de noviembre de 2023

- Resolución de 21 de noviembre de 2023, de la Secretaría General de Fondos Europeos, por la que se publica la modificación y prórroga para el año 2024 del Convenio con el Instituto de Nacional de Administración

Pública, O.A., para el desarrollo de actuaciones formativas en materia de ejecución del Plan de Recuperación, Transformación y Resiliencia, financiado por la Unión Europea Next Generation EU. Página 158039.

N.º 284  
28 de noviembre de 2023

- Orden APA/1276/2023, de 19 de noviembre, por la que se reconoce a la Organización Interprofesional del Aguacate y el Mango, como organización interprofesional agroalimentaria. Página 158523.

N.º 285  
29 de noviembre de 2023

- Resolución de 16 de noviembre de 2023, de la Dirección General de Producciones y Mercados Agrarios, por la que se publica la de 15 de noviembre de 2023, por la que se aprueba el Programa de cría de la raza bovina Rubia Gallega. Página 159226.

- Extracto de la Orden de 15 de noviembre de 2023 por la que se convocan las subvenciones previstas en el Real Decreto 388/2021, de 1 de junio, por el que se establecen las bases reguladoras de las subvenciones destinadas a la obtención de avales de la Sociedad Anónima Estatal de Caución Agraria S.M.E. (SAECA) por titulares de explotaciones agrarias, de operadores económicos del sector pesquero o de industrias agroalimentarias que garanticen préstamos para su financiación. Página 57970.

- Extracto de la Orden de 15 de noviembre de 2023 por la que se procede a modificar la Orden de 12 de mayo de 2022 por la que convocan las subvenciones establecidas en el artículo 6 del Real Decreto-ley 4/2022, de 15 de marzo, por el que se adoptan medidas urgentes de apoyo al sector agrario ante la pérdida de rentabilidad y por causa de la sequía, para ampliar su dotación presupuestaria; y se flexibilizan las condiciones de los préstamos establecidos en el citado artículo. Página 57973.

## BOLETÍN OFICIAL DE LA UNIÓN EUROPEA

Nº L

3 de noviembre de 2023

- Reglamento Delegado (UE) 2023/2429 de la Comisión, de 17 de agosto de 2023, por el que se completa el Reglamento (UE) nº 1308/2013 del Parlamento Europeo y del Consejo, en lo que se refiere a las normas de comercialización para el sector de las frutas y hortalizas, determinados productos procedentes de frutas y hortalizas transformadas y el sector de los plátanos, y por el que se derogan el Reglamento (CE) nº 1666/1999 de la Comisión y los Reglamentos de Ejecución (UE) nº 543/2011 y (UE) nº 1333/2011 de la Comisión.

- Reglamento de Ejecución (UE) 2023/2430 de la Comisión, de 17 de agosto de 2023, por el que se establecen disposiciones relativas a los controles de conformidad con las normas de comercialización para el sector de las frutas y hortalizas, determinados productos procedentes de frutas y hortalizas transformadas y el sector de los plátanos.

- Reglamento de Ejecución (UE) 2023/2458 de la Comisión, de 31 de octubre de 2023, por el que se modifican el Reglamento de Ejecución (UE) 2018/2019 en lo que respecta a determinados vegetales para plantación de *Fagus sylvatica* originarios del Reino Unido y el Reglamento de Ejecución (UE) 2020/1213 en lo que respecta a las medidas fitosanitarias para la introducción de esos vegetales para plantación en el territorio de la Unión.

- Reglamento de Ejecución (UE) 2023/2469 de la Comisión, de 31 de octubre de 2023, que modifica los anexos I y II del Reglamento de Ejecución (UE) 2023/594, por el que se establecen medidas especiales de control de la peste porcina africana.

- Decisión de Ejecución (UE) 2023/2470 de la Comisión, de 31 de octubre de 2023, relativa a determinadas medidas de emergencia provisionales en relación con la viruela ovina y la viruela caprina en Grecia [notificada con el número C(2023) 7533].

- Corrección de errores del Reglamento (UE) nº 1129/2011 de la Comisión, de 11 de noviembre de 2011, por el que se modifica el anexo II del Reglamento (CE) nº 1333/2008 del Parlamento Europeo y del Consejo para establecer una lista de aditivos alimentarios de la Unión (DO L 295 de 12.11.2011).

Nº L

8 de noviembre de 2023

- Reglamento Delegado (UE) 2023/2464 de la Comisión, de 17 de agosto de 2023, por el que se modifica el Reglamento (UE) nº 1308/2013 del Parlamento Europeo y del Consejo en lo que se refiere a las normas de comercialización de los huevos.

- Reglamento Delegado (UE) 2023/2465 de la Comisión, de 17 de agosto de 2023, por el que se completa el Reglamento (UE) nº 1308/2013 del Parlamento Europeo y del Consejo en lo que se refiere a las normas de comercialización de los huevos y por el que se deroga el Reglamento (CE) nº 589/2008 de la Comisión.

- Reglamento de Ejecución (UE) 2023/2455 de la Comisión, de 7 de noviembre de 2023, por el que no se renueva la aprobación de la sustancia activa metiram con arreglo a lo dispuesto en el Reglamento (CE) nº 1107/2009 del Parlamento Europeo y del Consejo y por el que se modifica el Reglamento de Ejecución (UE) nº 540/2011 de la Comisión.

- Reglamento de Ejecución (UE) 2023/2456 de la Comisión, de 7 de noviembre de 2023, por el que no se renueva la aprobación de la sustancia activa clofentecina con arreglo a lo dispuesto en el Reglamento (CE) nº 1107/2009 del Parlamento Europeo y del Consejo y por el que se modifica el Reglamento de Ejecución (UE) nº 540/2011 de la Comisión.

- Reglamento de Ejecución (UE) 2023/2466 de la Comisión, de 17 de agosto de 2023, por el que se establecen disposiciones de aplicación del Reglamento (UE) nº 1308/2013 del Parlamento Europeo y del Consejo.

## LEGISLACIÓN AGRARIA

---

sejo en lo que se refiere a las normas de comercialización de los huevos.

Nº L

9 de noviembre de 2023

- Decisión del Comité Mixto del EEE nº 76/2023, de 28 de abril de 2023, por la que se modifica el anexo I (Cuestiones veterinarias y fitosanitarias) del Acuerdo EEE [2023/2232].

- Decisión del comité Mixto del EEE nº 77/2023, de 28 de abril de 2023, por la que se modifican el anexo I (Cuestiones veterinarias y fitosanitarias) y el anexo II (Reglamentaciones técnicas, normas, ensayos y certificación) del Acuerdo EEE [2023/2233].

- Decisión del Comité Mixto del EEE nº 110/2023, de 28 de abril de 2023, por la que se modifica el Protocolo 47 del Acuerdo EEE, sobre la supresión de los obstáculos comerciales de carácter técnico en el sector del vino [2023/2263].

Nº L

14 de noviembre de 2023

- Reglamento Delegado (UE) 2023/2515 de la Comisión, de 8 de septiembre de 2023, que modifica el Reglamento Delegado (UE) 2020/688 por lo que se refiere a determinados requisitos zoonosarios para los desplazamientos de animales terrestres dentro de la Unión.

Nº L

15 de noviembre de 2023

- Reglamento de Ejecución (UE) 2023/2476 de la Comisión, de 9 de noviembre de 2023, por el que se modifica y corrige el Reglamento de Ejecución (UE) 2015/220 de la Comisión, por el que se establecen disposiciones de aplicación del Reglamento (CE) nº 1217/2009 del Consejo por el que se crea una red de información contable agrícola sobre las rentas y la economía de las explotaciones agrícolas en la Unión Europea.

- Reglamento de Ejecución (UE) 2023/2580 de la Comisión, de 13 de noviembre de 2023, por el que se modifican los anexos V y XIV del Reglamento de Ejecución (UE) 2021/404 en lo que concierne a las entradas correspondientes a Canadá, al Reino

Unido y a los Estados Unidos en las listas de terceros países desde los que se autoriza la entrada en la Unión de partidas de aves de corral, productos reproductivos de aves de corral y carne fresca de aves de corral y de aves de caza.

Nº L

17 de noviembre de 2023

- Reglamento de Ejecución (UE) 2023/2513 de la Comisión, de 16 de noviembre 2023, por el que no se renueva la aprobación de la sustancia activa triflusalurón-metilo con arreglo a lo dispuesto en el Reglamento (CE) nº 1107/2009 del Parlamento Europeo y del Consejo y por el que se modifica el Reglamento de Ejecución (UE) nº 540/2011 de la Comisión.

- Decisión de Ejecución (UE) 2023/2494 de la Comisión, de 15 de noviembre de 2023, por la que se excluyen de la financiación de la Unión Europea determinados gastos efectuados por los Estados miembros con cargo al Fondo Europeo Agrícola de Garantía (FEAGA) y al Fondo Europeo Agrícola de Desarrollo Rural (Feader) [notificada con el número C(2023) 7605].

- Corrección de errores del Reglamento de Ejecución (UE) 2023/594 de la Comisión, de 16 de marzo de 2023, por el que se establecen medidas especiales de control de la fiebre porcina africana y se deroga el Reglamento de Ejecución (UE) 2021/605 (DO L 79 de 17.3.2023).

Nº L

20 de noviembre de 2023

- Decisión de Ejecución (UE) 2023/2578 de la Comisión, de 13 de noviembre de 2023, por la que se modifica el anexo de la Decisión de Ejecución (UE) 2023/2447, sobre medidas de emergencia en relación con los brotes de gripe aviar de alta patogenicidad en determinados Estados miembros [notificada con el número C(2023) 7797].

Nº L

21 de noviembre de 2023

- Reglamento de Ejecución (UE) 2023/2583 de la Comisión, de 20 de noviembre de 2023, relativo a la autorización de la L-

## LEGISLACIÓN AGRARIA

---

isoleucina producida por *Corynebacterium glutamicum* KCCM 80185 como aditivo en piensos para todas las especies animales.

Nº L

22 de noviembre de 202

- Reglamento de Ejecución (UE) 2023/2589 de la Comisión, de 21 de noviembre de 2023, por el que se renueva la aprobación de la sustancia activa sulfato de aluminio y amonio con arreglo al Reglamento (CE) nº 1107/2009 del Parlamento Europeo y del Consejo y por el que se modifica el Reglamento de Ejecución (UE) nº 540/2011 de la Comisión.

- Reglamento de Ejecución (UE) 2023/2591 de la Comisión, de 21 de noviembre de 2023, por el que se renueva la aprobación de la sustancia activa etefon con arreglo al Reglamento (CE) nº 1107/2009 del Parlamento Europeo y del Consejo y por el que se modifica el Reglamento de Ejecución (UE) nº 540/2011 de la Comisión.

- Reglamento de Ejecución (UE) 2023/2592 de la Comisión, de 21 de noviembre de 2023, por el que se modifica el Reglamento de Ejecución (UE) nº 540/2011 en lo que respecta a la prórroga de los períodos de aprobación de las sustancias activas 1-naftilacetamida, ácido 1-naftilacético, 2-fenilfenol (incluidas sus sales, como la sal sódica), 8-hidroxiquinoleína, aceite de parafina, aceites de parafina, amidosulfurón, azufre, bifenox, dicamba, difenoconazol, diflufenicán, dimetaclor, esfenvalerato, espiroxamina, etofenprox, fenoxaprop-P, fenpirazamina, fenpropidina, fluazifop-P, lenacilo, napropamida, nicosulfurón, penconazol, picloram, prohexadiona, tetraconazol y trialato.

- Reglamento de Ejecución (UE) 2023/2594 de la Comisión, de 21 de noviembre de 2023, relativo a la denegación de la renovación de la autorización de un preparado de clorhidrato de robenidina (Cycostat 66G) como aditivo para piensos para conejos reproductores y conejos de engorde (titular de la autorización: Zoetis Belgium SA), y por el que se deroga el Reglamento de Ejecución (UE) nº 532/2011.

- Reglamento de Ejecución (UE) 2023/2596 de la Comisión, de 21 de noviembre de 2023, por el que se renueva la aprobación del propiconazol como sustancia activa para su

uso en biocidas del tipo de producto 8 de conformidad con el Reglamento (UE) nº 528/2012 del Parlamento Europeo y del Consejo.

- Reglamento de Ejecución (UE) 2023/2629 de la Comisión, de 20 de noviembre de 2023, por el que se modifican los anexos V y XIV del Reglamento de Ejecución (UE) 2021/404 en lo que concierne a las entradas correspondientes a Canadá, al Reino Unido y a los Estados Unidos en las listas de terceros países desde los que se autoriza la entrada en la Unión de partidas de aves de corral, productos reproductivos de aves de corral y carne fresca de aves de corral y de aves de caza.

Nº L

23 de noviembre de 2023

- Reglamento (UE) 2023/2603 de la Comisión, de 22 de noviembre de 2023, que corrige el Reglamento (UE) 2022/2473 por el que se declaran determinadas categorías de ayuda a las empresas dedicadas a la producción, transformación y comercialización de productos de la pesca y de la acuicultura compatibles con el mercado interior en aplicación de los artículos 107 y 108 del Tratado de Funcionamiento de la Unión Europea.

- Reglamento (UE) 2023/2607 de la Comisión, de 22 de noviembre de 2023, que corrige el Reglamento (UE) 2022/2472, por el que se declaran determinadas categorías de ayuda en los sectores agrícola y forestal y en zonas rurales compatibles con el mercado interior en aplicación de los artículos 107 y 108 del Tratado de Funcionamiento de la Unión Europea.

- Reglamento de Ejecución (UE) 2023/2657 de la Comisión, de 6 de noviembre de 2023, por el que no se renueva la aprobación de la sustancia activa bentiavalicarbo con arreglo a lo dispuesto en el Reglamento (CE) nº 1107/2009 del Parlamento Europeo y del Consejo y por el que se modifica el Reglamento de Ejecución (UE) nº 540/2011 de la Comisión.

Nº L

24 de noviembre de 2023

- Reglamento (UE) 2023/2613 de la Comisión, de 23 de noviembre de 2023, por el que se modifica el Reglamento (UE) nº



142/2011 en lo que respecta a las medidas transitorias para la exportación de harina de carne y huesos como combustible.

- Reglamento de Ejecución (UE) 2023/2612 de la Comisión, de 23 de noviembre de 2023, por el que se modifican los anexos II, III y XIII del Reglamento de Ejecución (UE) 2021/404 en lo que respecta a las listas de terceros países, territorios, o zonas de estos, desde los que se autoriza la entrada en la Unión de partidas de determinados ungulados y de carne fresca de estos.

- Reglamento de Ejecución (UE) 2023/2618 de la Comisión, de 23 de noviembre de 2023, por el que se modifican determinados anexos del Reglamento de Ejecución (UE) 2021/620 en lo que se refiere a la aprobación o la retirada del estatus de libre de enfermedad de determinados Estados miembros o zonas de estos por lo que respecta a determinadas enfermedades de la lista, y a la aprobación de los programas de erradicación de determinadas enfermedades de la lista.

- Reglamento de Ejecución (UE) 2023/2664 de la Comisión, de 22 de noviembre de 2023, por el que se modifica el Reglamento (CE) nº 1484/95 en lo que respecta a la fijación de los precios representativos en los sectores de la carne de aves de corral, de los huevos y de la ovoalbúmina.

- Decisión de Ejecución (UE) 2023/2609 de la Comisión, de 22 de noviembre de 2023, por la que se deroga la Decisión 2008/698/CE, relativa a la admisión temporal y la importación en la Comunidad de caballos registrados procedentes de Sudáfrica.

### Nº L

27 de noviembre de 2023

- Reglamento de Ejecución (UE) 2023/2620 de la Comisión, de 24 de noviembre de 2023, por el que se aprueba el dióxido de azufre generado a partir de azufre por combustión como sustancia activa para su uso en biocidas del tipo 4 de conformidad con el Reglamento (UE) nº 528/2012 del Parlamento Europeo y del Consejo.

- Decisión de Ejecución (UE) 2023/2619 de la Comisión, de 24 de noviembre de 2023, por la que se retrasa la fecha de

expiración de la aprobación del ácido clorhídrico para su uso en biocidas del tipo de producto 2, de conformidad con el Reglamento (UE) nº 528/2012 del Parlamento Europeo y del Consejo.

### Nº L

28 de noviembre de 2023

- Reglamento Delegado (UE) 2023/2652 de la Comisión, de 15 de septiembre de 2023, por el que se modifica y corrige el Reglamento Delegado (UE) 2022/2292 en lo que respecta a los requisitos para la entrada en la Unión de miel, carne, productos muy refinados, cápsulas de gelatina y productos de la pesca y los requisitos relativos a los certificados privados, y por el que se modifica el Reglamento Delegado (UE) 2021/630 en lo que respecta a los requisitos relativos a los certificados privados aplicables a los productos compuestos exentos de controles oficiales en los puestos de control fronterizos.

- Reglamento de Ejecución (UE) 2023/2628 de la Comisión, de 27 de noviembre de 2023, relativo a la autorización del ácido guanidinoacético y de un preparado de ácido guanidinoacético como aditivos para piensos para pollitas criadas para reproducción y pollitas criadas para puesta en los piensos y el agua de beber y para pollos de engorde, en el agua de beber (titular de la autorización: Alzchem Trostberg GmbH), y por el que se corrige y modifica el Reglamento de Ejecución (UE) 2016/1768.

- Reglamento de Ejecución (UE) 2023/2632 de la Comisión, de 27 de noviembre de 2023, relativo a la autorización del 5'-iosinato disódico producido por fermentación con *Corynebacterium stationis* KCCM 80235 como aditivo para piensos para todas las especies animales.

- Reglamento de Ejecución (UE) 2023/2643 de la Comisión, de 27 de noviembre de 2023, por la que se aprueba el ácido fórmico como sustancia activa existente para su uso en biocidas de los tipos de producto 2, 3, 4 y 5 de conformidad con el Reglamento (UE) nº 528/2012 del Parlamento Europeo y del Consejo.

- Reglamento de Ejecución (UE) 2023/2688 de la Comisión, de 24 de noviem-

bre de 2023, por el que se modifican los anexos V y XIV del Reglamento de Ejecución (UE) 2021/404 en lo que concierne a las entradas correspondientes a Canadá, al Reino Unido y a los Estados Unidos en las listas de terceros países desde los que se autoriza la entrada en la Unión de partidas de aves de corral, productos reproductivos de aves de corral y carne fresca de aves de corral y de aves de caza.

- Decisión de Ejecución (UE) 2023/2622 de la Comisión, de 24 de noviembre de 2023, por la que no se aprueba la zeolita de plata y zinc como sustancia activa existente para su uso en biocidas del tipo 4 de conformidad con el Reglamento (UE) nº 528/2012 del Parlamento Europeo y del Consejo.

- Decisión de Ejecución (UE) 2023/2626 de la Comisión, de 24 de noviembre de 2023, por la que se modifican los anexos I y II de la Decisión de Ejecución (UE) 2021/260 en lo que respecta a las medidas nacionales aplicables en Dinamarca en relación con la renibacteriosis y la necrosis pancreática infecciosa (NPI).

- Decisión de Ejecución (UE) 2023/2695 de la Comisión, de 24 de noviembre de 2023, por la que se modifica el anexo de la Decisión de Ejecución (UE) 2023/2447, sobre medidas de emergencia en relación con los brotes de gripe aviar de alta patogenicidad en determinados Estados miembros [notificada con el número C(2023) 8219].

Nº L

29 de noviembre de 2023

- Reglamento (UE) 2023/2674 del Parlamento Europeo y del Consejo, de 22 de noviembre de 2023, por el que se modifica el Reglamento (CE) nº 1217/2009 del Consejo en lo relativo a la conversión de la Red de Información Contable Agrícola en una Red de Datos de Sostenibilidad Agraria.

- Reglamento de Ejecución (UE) 2023/2644 de la Comisión, de 28 de noviembre de 2023, relativo a la autorización del ácido láctico producido por *Weizmannia coagulans* DSM 32789 como aditivo para piensos para todas las especies animales, excepto

todos los animales acuáticos y los rumiantes sin un rumen funcional.

- Reglamento de Ejecución (UE) 2023/2645 de la Comisión, de 28 de noviembre de 2023, relativo a la autorización de un preparado de endo-1,4-beta-mananasa producida por *Paenibacillus lentus* DSM 33618 como aditivo para piensos para todas las especies de aves de corral de engorde y criadas para puesta o reproducción, cochinitos destetados, cochinitos destetados de especies porcinas menores, cerdos de engorde y especies porcinas menores de engorde (titular de la autorización: Elanco GmbH).

- Reglamento de Ejecución (UE) 2023/2646 de la Comisión, de 28 de noviembre de 2023, relativo a la autorización de un preparado de *Lentilactobacillus buchneri* DSM 32650 como aditivo para piensos para todas las especies animales.

- Reglamento de Ejecución (UE) 2023/2647 de la Comisión, de 28 de noviembre de 2023, relativo a la autorización del preparado de *Bacillus subtilis* DSM 5750 y *Bacillus paralicheniformis* DSM 5749 como aditivo para piensos para terneros de engorde, cordeiros de cría y de engorde y especies rumiantes menores de cría y de engorde, y por el que se modifica el Reglamento de Ejecución (UE) 2017/2308 en lo que respecta a los términos de la autorización de ese preparado para lechones lactantes (titular de la autorización: Chr. Hansen A/S).

- Reglamento de Ejecución (UE) 2023/2649 de la Comisión, de 28 de noviembre de 2023, por el que se concede una autorización de la Unión para el biocida único Hokoex de conformidad con el Reglamento (UE) nº 528/2012 del Parlamento Europeo y del Consejo.

- Reglamento de Ejecución (UE) 2023/2660 de la Comisión, de 28 de noviembre de 2023, por el que se renueva la aprobación de la sustancia activa glifosato con arreglo al Reglamento (CE) nº 1107/2009 del Parlamento Europeo y del Consejo y por el que se modifica el Reglamento de Ejecución (UE) nº 540/2011 de la Comisión.

- Reglamento de Ejecución (UE) 2023/2708 de la Comisión, de 28 de noviem-

bre de 2023, que modifica los anexos I y II del Reglamento de Ejecución (UE) 2023/594, por el que se establecen medidas especiales de control de la peste porcina africana.

- Decisión de Ejecución (UE) 2023/2648 de la Comisión, de 27 de noviembre de 2023, por la que no se aprueba la zeolita de plata como sustancia activa existente para su uso en biocidas del tipo 4 de conformidad con el Reglamento (UE) nº 528/2012 del Parlamento Europeo y del Consejo.

- Decisión de Ejecución (UE) 2023/2672 de la Comisión, de 27 de noviembre de 2023, relativa a las objeciones no resueltas en cuanto a los términos y condiciones de autorización de la familia de biocidas INTEROX, familia de biocidas 2, que se han presentado de conformidad con el artículo 36 del Reglamento (UE) nº 528/2012 del Parlamento Europeo y del Consejo [notificada con el número C(2023) 8074].

Nº L

30 de noviembre de 2023

- Reglamento de Ejecución (UE) 2023/2662 de la Comisión, de 29 de noviembre de 2023, por el que se modifica el Reglamento de Ejecución (UE) 2017/447 en lo que respecta a los términos de la autorización del preparado de *Bacillus subtilis* (DSM 5750) y *Bacillus licheniformis* (DSM 5749) para pavos de engorde (titular de la autorización: Chr. Hansen A/S).

- Reglamento de Ejecución (UE) 2023/2704 de la Comisión, de 28 de noviembre de 2023, por el que se concede una autorización de la Unión para el biocida único GHC Chlor.

- Decisión del Comité Mixto del EEE nº 175/2023, de 13 de junio de 2023, por la que se modifica el Protocolo 47 del Acuerdo EEE, sobre la supresión de los obstáculos comerciales de carácter técnico en el sector del vino [2023/2571].

- Decisión del Comité Mixto del EEE nº 176/2023, de 13 de junio de 2023, por la que se modifica el Protocolo 47 del Acuerdo EEE, sobre la supresión de los obstáculos comerciales de carácter técnico en el sector del vino [2023/2572].

- Corrección de errores del Reglamento de Ejecución (UE) 2018/1146 de la Comisión, de 7 de junio de 2018, que modifica el Reglamento de Ejecución (UE) 2017/892, por el que se establecen disposiciones de aplicación del Reglamento (UE) nº 1308/2013 del Parlamento Europeo y del Consejo en los sectores de las frutas y hortalizas y de las frutas y hortalizas transformadas y el Reglamento (CE) nº 606/2009, por el que se establecen disposiciones de aplicación del Reglamento (CE) nº 479/2008 del Consejo en lo relativo a las categorías de productos vitícolas, las prácticas enológicas y las restricciones aplicables (DO L 208 de 17.8.2018).