



---

Nº 439 Agosto 2023

---

# Coyuntura agraria

CLIMATOLOGÍA

SITUACIÓN DE LOS EMBALSES

SITUACIÓN DE LOS CULTIVOS

SUPERFICIES Y PRODUCCIONES AGRÍCOLAS

PRODUCCIONES GANADERAS

MAQUINARIA AGRÍCOLA

PRECIOS Y MERCADOS

PRECIOS PERCIBIDOS Y PAGADOS

COMERCIO EXTERIOR

NOTICIAS DE ACTUALIDAD DE LA U.E.

LEGISLACIÓN AGRARIA

## Comentario climatológico general

### Agosto 2023

Agosto ha resultado ser un mes mayoritariamente muy cálido, aunque aparece el carácter cálido en la mayor parte de la Comarca Noroccidental y sierras de Urbasa-Andia. En cuanto a las precipitaciones, como es habitual en los meses de verano las precipitaciones se han registrado fundamentalmente en forma de tormentas, por lo que no se puede hablar de un carácter claramente dominante, aunque en la vertiente Cantábrica domina el carácter muy húmedo y entre húmedo y normal en el resto del tercio norte. En el resto de Navarra la distribución de la precipitación ha sido más heterogénea, dominando el carácter seco, pero con amplias zonas donde se da el carácter muy seco e incluso el extremadamente seco. Aparecen también, aunque en menor superficie, los caracteres normal, húmedo y muy húmedo. El agua almacenada en los embalses ha pasado del 54% en que se encontraba el mes pasado hasta al 40% actual.

Las precipitaciones fueron elevadas en la Comarca Noroccidental donde el mes resultó mayoritariamente muy húmedo. En el resto de la Comarca Noroccidental y alguna zona próxima de la Comarca Pirenaica el mes ha resultado húmedo y normal, en el resto del tercio norte y sierras de Urbasa-Andia el mes fue normal. En el resto de Navarra domina el carácter seco, con una amplia zona de carácter muy seco y extremadamente seco en la mitad sur de Tierra Estella y mitad occidental de la Navarra Media y la Ribera Alta. En las sierras de Illón y Leire el mes ha sido muy seco, junto con las estaciones de Monteagudo y Buñuel. Por otra parte, en el entorno de la Sierra de San Pedro una tormenta ha provocado que el mes haya resultado de normal a muy húmedo. El año agrícola ha resultado mayoritariamente muy seco, aun-

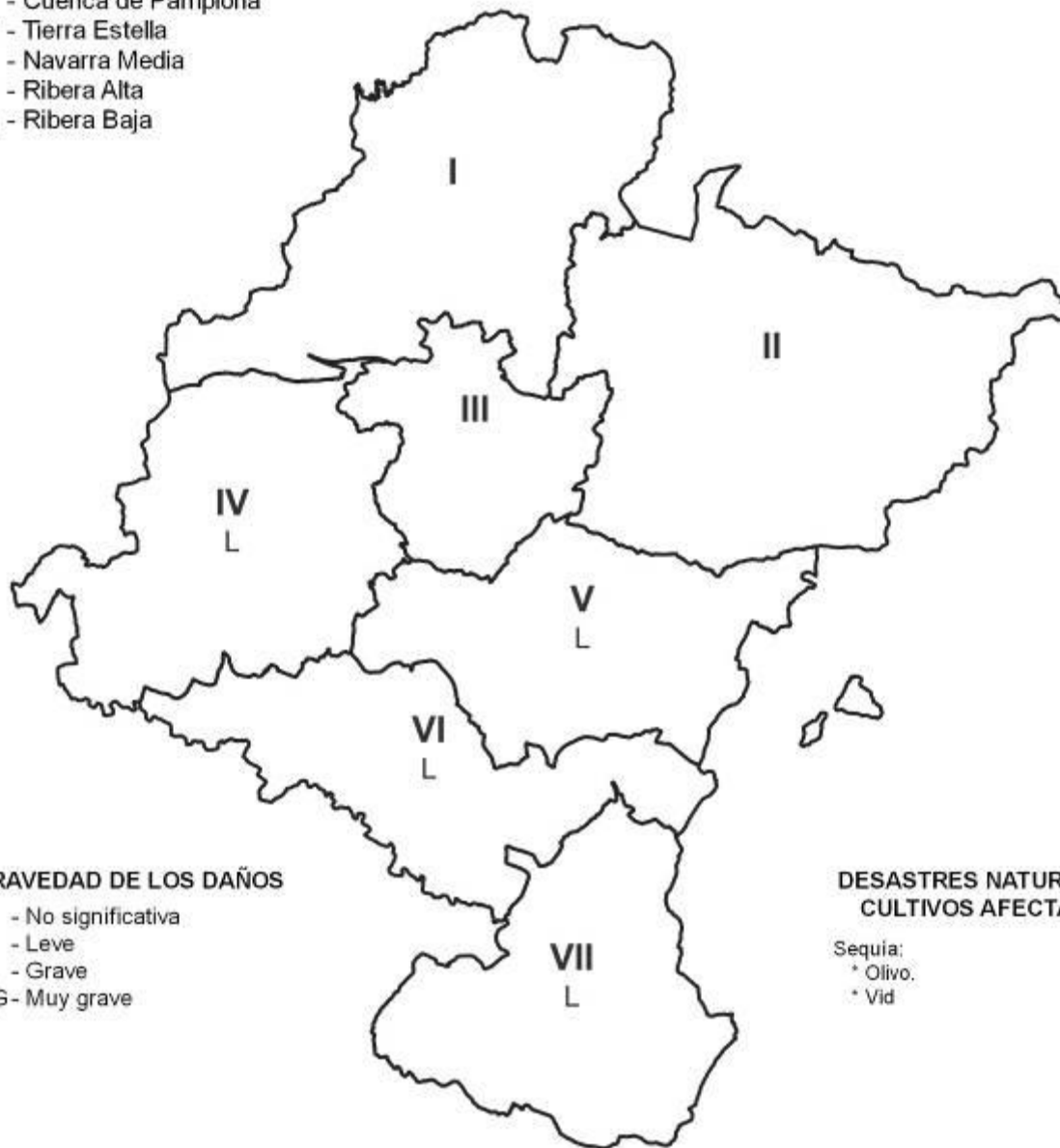
que aparecen los caracteres seco y normal en la Comarca Noroccidental y en las inmediaciones de las sierras de Illón y de San Pedro. También aparece el carácter extremadamente seco en estaciones de La Ribera.

En cuanto a temperaturas, el mes de agosto ha resultado mayoritariamente muy cálido, salvo en la mayor parte de la Comarca Noroccidental y sierras de Urbasa-Andia donde dominó el carácter cálido. En la comarca Noroccidental las temperaturas han superado en 0,5-1°C los valores medios, en el resto de Navarra las temperaturas medias superan mayoritariamente entre 1,5-2,5°C sus respectivos valores medios. Aunque hubo días puntuales de temperaturas altas, lo más destacable del mes fue la ola de calor que afectó a todo el territorio entre el 21 y 24 con temperaturas máximas que superaron los 42°C (Alloz/Allotz, Fitero y Viana), temperaturas que fueron efeméride de las respectivas estaciones. En otras cuatro estaciones se batió también la efeméride de temperatura máxima. Destacar también las temperaturas mínimas registradas el día 24, noche que se considera tórrida (noches en las que la temperatura mínima no baja de 25°C), como las registradas en Goizueta (29°C), Viana (27°C) o Falces y Fitero (26°C) que fueron también efeméride en el caso de Goizueta, Falces y Fitero de toda la serie, no solo del mes de agosto. El año agrícola ha resultado extremadamente cálido, aunque aparece el carácter muy cálido de forma aislada por toda la Comunidad Foral.

Las rachas máximas de viento se registraron en Gorramendi (115 km/h el día 28 y 97 km/h el día 4), Aralar (105 km/h los días 27 y 97 km/h el día 28) y Bardenas-Loma Negra (97 km/h el día 27).

**COMARCAS AGRARIAS  
DE NAVARRA**

- I - Nordoccidental
- II - Pirineos
- III - Cuenca de Pamplona
- IV - Tierra Estella
- V - Navarra Media
- VI - Ribera Alta
- VII - Ribera Baja



**GRAVEDAD DE LOS DAÑOS**

- - No significativa
- L - Leve
- G - Grave
- MG- Muy grave

**DESASTRES NATURALES Y  
CULTIVOS AFECTADOS**

- Sequía:
- \* Olivo.
- \* Vid

# CLIMATOLOGÍA

## Temperaturas

Estación de referencia	Comarca	Área	Datos del mes: Agosto - 2023*					Datos del mes: Agosto - 2022					Datos históricos medios							
			Medias de			Días de helada	Temp. Abs.		Medias de			Días de helada	Temp. Abs.		Medias de			Días de helada	Temp. Abs.	
			Máx.	Min.	Media		Máx.	Min.	Máx.	Min.	Media		Máx.	Min.	Máx.	Min.	Media		Máx.	Min.
Abaurregaina/Abaurrea Alta	2	14	26,6	13,6	20,1	0	37,0	9,0	27,7	14,2	21,0	0	35,0	9,0	24,7	11,8	18,3	0	38,0	-1,0
Altsasu/Alsasua	1	13	26,7	15,0	20,8	0	39,0	9,0	28,4	15,9	22,2	0	36,5	9,5	25,6	13,8	19,7	0	39,0	3,5
Arróniz	4	38	31,4	16,7	24,1	0	40,5	11,1	32,2	18,6	25,4	0	38,4	12,7	29,2	15,6	22,4	0	41,0	7,0
Buñuel	7	65	33,9	18,6	26,2	0	40,6	12,4	34,2	18,5	26,4	0	39,6	15,2	31,2	17,1	24,2	0	42,0	8,0
Caparroso	6	60	33,2	17,6	25,4	0	42,0	13,0	33,3	17,9	25,6	0	40,0	14,0	30,9	16,5	23,7	0	43,0	7,0
Carcastillo (La Oliva)	6	60	31,3	17,5	24,4	0	39,5	13,0	32,6	18,1	25,3	0	39,5	13,5	30,4	16,1	23,2	0	40,5	5,2
Corella	7	68	32,5	18,9	25,7	0	41,0	14,0	32,5	19,4	25,9	0	39,0	15,5	29,4	17,2	23,3	0	43,0	7,0
Doneztebe/Santesteban	1	3	27,0	17,5	22,3	0	40,0	13,0	29,4	17,7	23,5	0	40,0	14,0	27,1	15,7	21,4	0	42,5	6,0
Navascués/Nabaskoze	2	19	32,3	13,1	22,7	0	40,8	6,5	33,7	13,5	23,6	0	39,4	8,3	29,5	12,4	20,9	0	41,0	4,0
Oiite/Erriberri	5	50	32,1	16,7	24,4	0	41,0	10,5	32,5	18,0	25,2	0	39,5	13,0	29,1	16,3	22,7	0	39,5	5,5
Pamplona/Iruña	3	27	30,7	17,3	24,0	0	40,6	10,8	31,8	17,9	24,8	0	39,0	13,5	28,3	15,6	22,0	0	40,2	4,8
Yesa	5	54	31,9	16,1	24,0	0	40,2	9,6	33,0	17,0	25,0	0	38,9	11,8	29,8	14,9	22,4	0	42,0	5,0

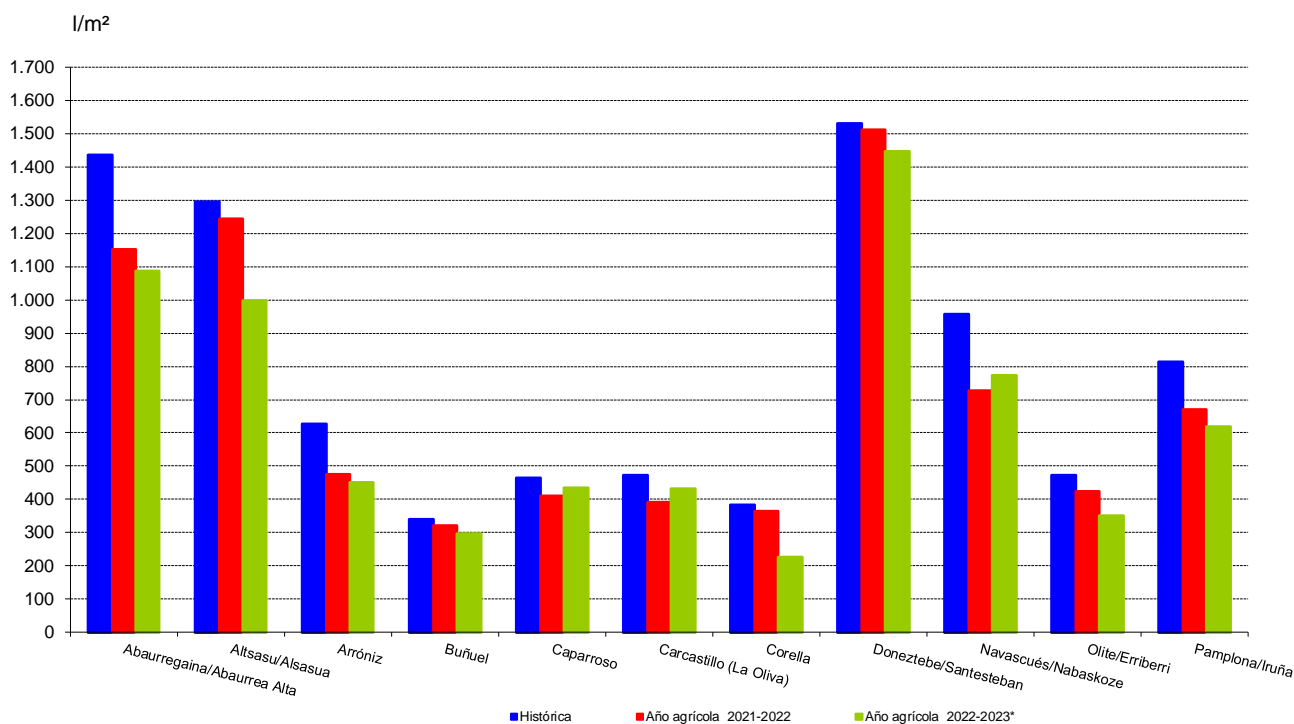
\* Los datos referidos al mes de Agosto de 2023 son provisionales.

## Pluviometría

Estación de referencia	Comarca	Área	Datos del mes: Agosto - 2023*				Datos del mes: Agosto - 2022				Datos históricos medios			
			Precipitac. del mes	Acumulada	Días Precipit.	Preci. Máx. 24h	Precipitac. del mes	Acumulada	Días Precipit.	Preci. Máx. 24h	Precipitac. del mes	Acumulada	Días Precipit.	Preci. Máx. 24h
Abaurregaina/Abaurrea Alta	2	14	46,5	1.088,0	6	22,0	36,5	1.152,5	9	10,0	57,9	1.437,1	7	84,0
Altsasu/Alsasua	1	13	48,8	997,7	8	28,0	38,2	1.245,0	14	15,3	41,5	1.295,9	10	50,7
Arróniz	4	38	2,5	450,1	3	1,5	31,0	476,1	7	18,3	21,7	626,6	5	51,0
Buñuel	7	65	0,2	297,7	1	0,2	13,4	321,3	8	7,4	18,9	340,5	6	67,1
Caparroso	6	60	8,0	434,6	2	5,0	12,5	410,8	7	6,0	23,4	465,3	5	83,0
Carcastillo (La Oliva)	6	60	21,5	432,6	3	19,8	6,3	391,5	2	5,3	24,0	472,9	4	51,7
Corella	7	68	7,0	227,3	2	4,8	10,8	365,4	6	4,5	18,2	382,5	5	37,0
Doneztebe/Santesteban	1	3	120,9	1.446,9	12	36,0	108,5	1.512,6	11	66,0	64,7	1.532,7	11	103,0
Navascués/Nabaskoze	2	19	8,7	772,2	5	7,0	22,4	726,3	7	8,9	43,2	956,2	6	48,0
Oiite/Erriberri	5	50	1,0	350,3	5	0,5	12,0	424,1	7	9,6	19,0	471,8	4	48,0
Pamplona/Iruña	3	27	14,5	619,9	5	7,8	11,0	669,9	7	3,9	31,2	813,1	7	38,3
Yesa	5	54	4,9	558,9	5	1,8	11,3	599,8	4	4,5	29,2	701,3	5	38,5

\* Los datos referidos al mes de Agosto de 2023 son provisionales.

**Precipitación acumulada a 31 de agosto de 2023**  
**Año agrícola 2022-2023**



**Precipitaciones acumuladas**  
**a 31 de agosto de 2023**

Estación de referencia	Comarca	Precipitaciones acumuladas			% de 2022-2023 s/.	
		Histórica	Año agrícola 2021-2022	Año agrícola 2022-2023*	Histórica	Año agrícola 2021-2022
Abaurregaina/Abaurrea Alta	II	1.437,1	1.152,5	1.088,0	75,7	94,4
Altsasu/Alsasua	I	1.295,9	1.245,0	997,7	77,0	80,1
Arróniz	IV	626,6	476,1	450,1	71,8	94,5
Buñuel	VII	340,5	321,3	297,7	87,4	92,7
Caparroso	VI	465,3	410,8	434,6	93,4	105,8
Carcastillo (La Oliva)	VI	472,9	391,5	432,6	91,5	110,5
Corella	VII	382,5	365,4	227,3	59,4	62,2
Doneztebe/Santesteban	I	1.532,7	1.512,6	1.446,9	94,4	95,7
Navascués/Nabaskoze	II	956,2	726,3	772,2	80,8	106,3
Olite/Erriberri	V	471,8	424,1	350,3	74,3	82,6
Pamplona/Iruña	III	813,1	669,9	619,9	76,2	92,5
Yesa	V	701,3	599,8	558,9	79,7	93,2

\* En las precipitaciones acumuladas del año 2022 - 2023 los datos utilizados de agosto son provisionales.

# CLIMATOLOGÍA

## Resumen climatológico del mes de julio de 2023

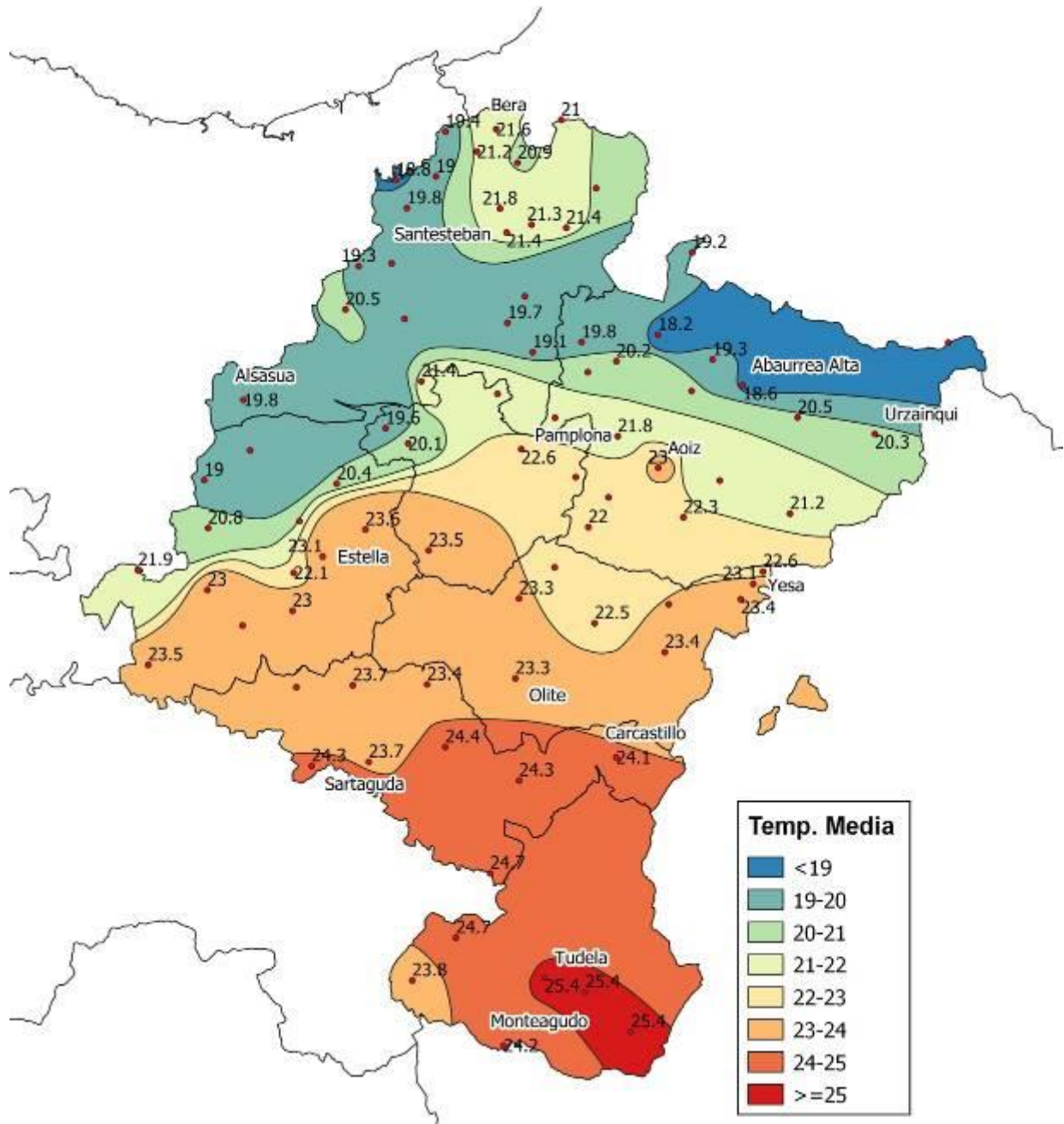
Estación de referencia	Temperaturas						Precipitaciones		
	Valor medio de T. Máximas	Valor medio de T. Mínimas	Máxima absoluta	Mínima absoluta	Valor medio de Medias	Días con T. Min ≤ 0º	Precipitación total mes	Días de precipitación	Precipitación máxima en 24h.
Abaurregaina/Abaurrea Alta	24,8	12,4	33,0	8,0	18,6	0	16,5	4	7,0
Alloz/Alloz	31,1	16,1	37,9	13,4	23,6	0	22,4	3	21,2
Altsasu/Alsasua	25,1	14,5	32,5	11,0	19,8	0	36,4	8	33,2
Andosilla	31,3	16,2	38,0	14,0	23,7	0	20,0	3	8,0
Aoiz/Agoitz	30,5	15,5	37,2	12,7	23,0	0	25,8	5	24,5
Arano	22,5	15,2	33,0	13,0	18,8	0	58,5	22	11,5
Areso	23,9	14,6	33,6	11,4	19,3	0	36,5	15	9,2
Aribe	25,5	13,1	34,0	9,0	19,3	0	10,0	4	5,0
Arróniz	30,4	15,7	38,5	12,9	23,0	0	7,2	2	4,7
Artieda	29,9	14,6	38,0	10,0	22,3	0	33,0	3	29,0
Artikutza	23,5	14,5	32,0	11,5	19,0	0	53,7	17	15,7
Aurizberri/Espinal	24,3	12,0	31,7	6,8	18,2	0	43,4	11	22,4
Azanza	26,3	13,8	35,1	10,3	20,1	0	28,0	4	17,0
Barásoain	30,6	16,0	38,3	12,6	23,3	0	7,0	3	4,0
Belate							58,9	15	8,6
Bera	26,1	17,0	37,2	14,3	21,6	0	54,8	12	17,0
Bertiz	26,1	16,4	35,5	13,5	21,3	0	54,3	14	34,6
Betelu	26,1	15,0	34,0	11,0	20,5	0	27,5	20	15,6
Buñuel	33,1	17,6	41,8	14,7	25,4	0	15,5	7	8,8
Cabanillas	32,1	18,8	40,0	15,0	25,4	0	24,3	7	19,6
Cábrega	30,7	15,2	40,0	11,0	23,0	0	1,5	1	1,5
Cadreita	32,2	17,3	39,0	13,5	24,7	0	51,8	4	38,5
Caparoso	32,0	16,6	39,5	15,0	24,3	0	94,1	6	52,0
Carcastillo (La Oliva)	30,9	17,3	40,0	15,0	24,1	0	90,1	5	60,2
Cáseda	30,2	16,7	38,0	14,5	23,4	0	30,3	5	22,5
Corella	31,2	18,2	38,0	16,0	24,7	0	24,3	5	17,0
Doneztebe/Santesteban	25,8	17,0	36,5	15,0	21,4	0	66,3	11	46,3
Erro	27,7	12,7	34,6	6,6	20,2	0	24,0	9	13,6
Esparza de Salazar/Espartza Zaraitzu	28,2	12,9	35,0	9,0	20,5	0	60,8	6	49,0
Estella-Lizarra	29,9	16,4	37,5	13,2	23,1	0	22,1	2	21,0
Ettxalar	25,3	16,5	36,8	14,0	20,9	0	44,0	16	13,8
Eugi	26,4	13,3	32,6	10,3	19,8	0	37,9	12	19,5
Falces	30,5	18,2	38,0	15,0	24,4	0	17,3	6	9,2
Fitero	31,6	16,0	38,4	12,6	23,8	0	26,1	6	12,5
Galbarra	27,8	13,9	35,5	10,0	20,8	0	41,5	3	40,0
Genevilla	29,4	14,4	37,2	11,0	21,9	0	7,3	2	4,8
Goizueta	24,2	15,5	35,0	13,0	19,8	0	47,6	18	9,0
Gofi	25,0	14,2	33,0	11,3	19,6	0	35,9	9	30,8
Igúzquiza	29,6	14,6	38,0	11,0	22,1	0	18,7	2	14,0
Iraizotz	25,4	13,9	34,7	9,5	19,7	0	17,5	5	7,2
Irunita (Baztan)	26,5	16,4	36,6	13,5	21,4	0	68,4	14	29,5
Iruztzun	27,4	15,4	35,1	12,0	21,4	0	29,1	7	24,2
Isaba/Izaba Refugio Belagua	22,0	12,4	28,7	6,5	17,2	0	47,3	8	14,3
Javier	31,4	15,3	38,6	11,8	23,4	0	46,6	7	22,5
Larraona	24,6	13,4	33,0	10,5	19,0	0	12,8	3	12,5
Leire	29,2	16,0	37,0	12,0	22,6	0	44,0	6	17,0
Lerga	29,4	15,6	38,0	13,0	22,5	0	14,5	6	6,8
Lerin	31,0	16,3	38,3	14,5	23,7	0	13,8	4	9,4
Lesaka	25,4	17,0	38,0	14,0	21,2	0	34,4	14	16,2
Lesaka-San Antón	22,4	16,3	34,0	14,0	19,4	0	133,0	17	40,9
Lezaun	26,8	14,0	34,2	11,3	20,4	0	52,5	6	48,3
Luzaide/Valcarlos	23,3	15,0	35,0	12,0	19,2	0	48,3	17	15,2
Miranda de Arga	29,7	17,1	37,0	15,0	23,4	0	5,3	2	5,0
Monreal/Elo	29,1	14,9	36,5	11,5	22,0	0	52,0	6	46,8
Monteagudo	31,7	16,8	39,5	12,5	24,2	0	16,3	5	12,0
Navascués/Nabaskoze	30,1	12,3	35,6	8,1	21,2	0	72,7	5	56,4
Olague	25,5	12,8	34,0	8,0	19,1	0	21,6	8	13,6
Olite/Erriberri	30,4	16,3	38,0	13,0	23,3	0	9,8	5	4,6
Pamplona/Iruña	28,8	16,3	36,3	13,5	22,6	0	41,9	3	32,9
Puente la Reina/Gares	30,3	16,8	38,0	14,0	23,5	0	8,7	4	4,9
Sartaguda	31,4	17,2	39,0	15,0	24,3	0	11,5	5	6,8
Sunbilla	26,7	16,9	38,0	15,0	21,8	0	38,6	9	20,0
Tudela	31,7	19,2	39,0	14,0	25,4	0	18,7	6	13,0
Urdainqui/Urzaiz	27,3	13,2	32,0	9,0	20,3	0	35,4	4	25,0
Viana	30,9	16,0	38,0	14,0	23,5	0	4,0	3	2,0
Yesa	31,0	15,1	38,7	10,9	23,1	0	40,3	6	18,0
Zalba	29,6	13,9	37,9	10,0	21,8	0	38,5	4	36,4
Zugarramurdi	25,6	16,3	37,5	14,0	21,0	0	35,4	10	9,6

CLIMATOLOGÍA

Resumen climatológico del mes de julio de 2022

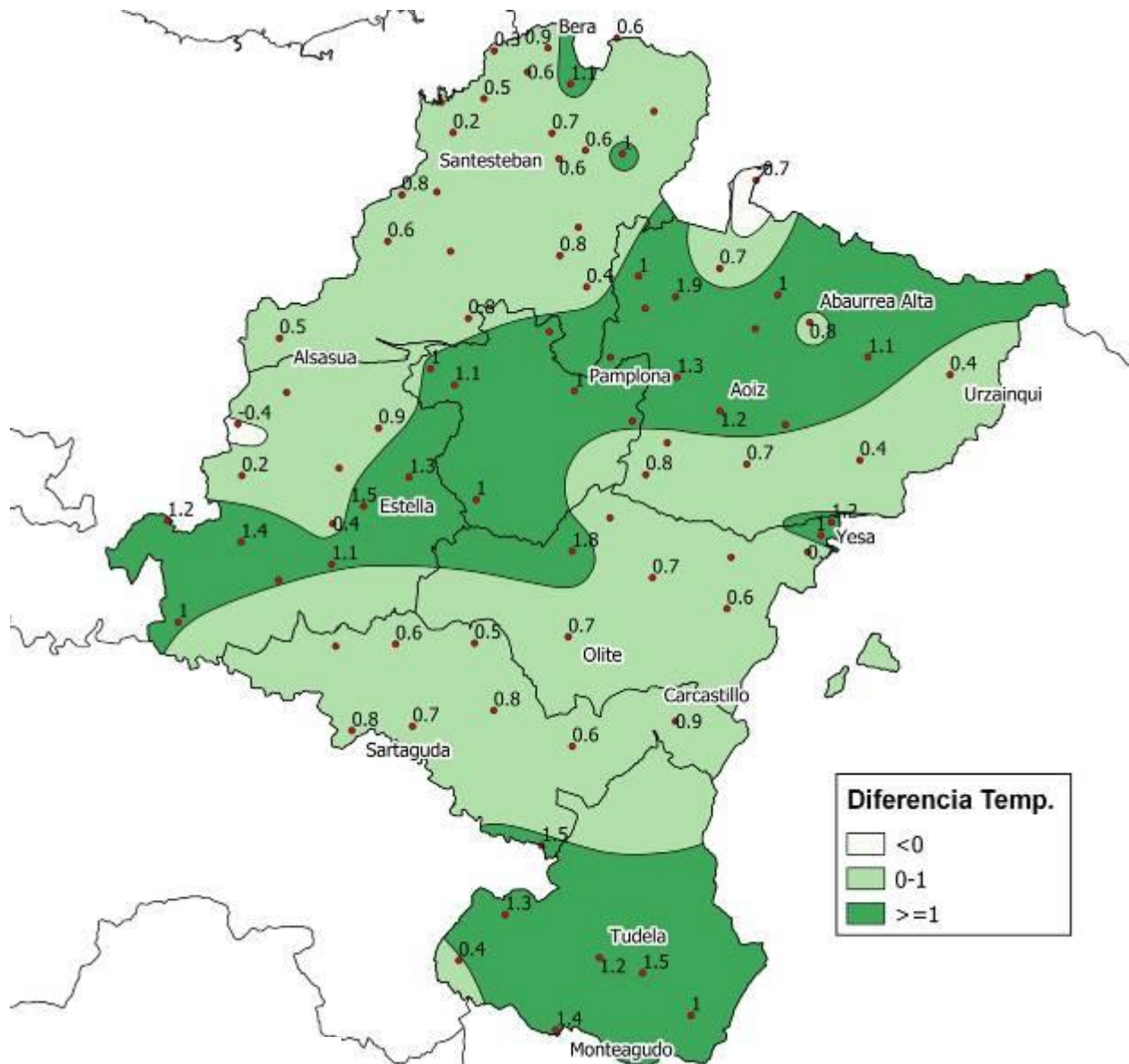
Estación de referencia	Temperaturas					Precipitaciones			
	Valor medio de T. Máximas	Valor medio de T. Mínimas	Máxima absoluta	Mínima absoluta	Valor medio de Medias	Días con T. Min ≤ 0°	Precipitación total mes	Días de precipitación	Precipitación máxima en 24h.
Abaurregaina/Abaurrea Alta	27,4	13,3	37,0	6,0	20,4	0	22,0	4	9,0
Alloz/Alloz	33,7	17,6	42,5	8,7	25,6	0	6,0	1	6,1
Altsasu/Alsasua	27,1	14,1	39,0	5,5	20,6	0	20,0	5	8,5
Amillano	30,3	16,4	41,0	7,0	23,3	0	4,0	2	3,0
Andosilla	33,6	17,0	42,0	7,0	25,3	0	4,0	1	3,5
Aoiz/Agoitz	33,4	16,6	42,0	9,3	25,0	0	16,0	3	12,0
Arano	24,2	17,0	37,5	10,5	20,6	0	24,0	10	10,2
Areso	26,7	14,4	38,7	7,4	20,5	0	10,0	8	3,0
Arbe	28,5	13,6	38,0	4,0	21,0	0	20,0	4	12,0
Arizkun	29,3	13,8	41,0	9,0	21,5	0	6,0	7	3,5
Arróniz	32,2	17,0	40,0	8,5	24,6	0	18,0	1	17,5
Artieda	32,7	14,8	41,0	7,0	23,7	0	28,0	3	25,0
Artikutza	26,7	14,1	38,5	7,5	20,4	0	10,0	6	3,5
Aurizberri/Espinal							8,0	5	2,1
Azanza	28,3	15,4	37,9	7,8	21,8	0	5,0	3	2,0
Barásoain	32,5	17,0	42,1	8,4	24,7	0	22,0	2	18,0
Belate							14,0	7	5,2
Belzunce	30,7	15,4	40,3	7,8	23,1	0	10,0	3	6,5
Bera	28,6	15,2	42,2	10,8	21,9	0	12,0	3	5,8
Bertiz	30,3	15,4	42,4	10,2	22,8	0	5,0	4	3,7
Betelu	28,6	14,1	41,5	7,5	21,4	0	7,0	7	2,6
Buñuel	34,7	18,2	41,3	11,0	26,5	0	33,0	1	32,6
Cabanillas	33,9	18,9	41,0	11,0	26,4	0	16,0	2	16,2
Cábrega	33,3	15,8	42,4	5,2	24,6	0	3,8	1	3,8
Cadreita	34,1	18,0	41,0	10,0	26,0	0	28,8	3	27,0
Caparoso	33,8	17,3	41,0	11,0	25,5	0	51,0	3	43,0
Carcastillo (La Oliva)	33,2	17,1	41,0	11,5	25,2	0	37,0	2	33,0
Cáteda	33,1	17,0	41,0	10,0	25,1	0	57,0	3	49,6
Corella	32,8	19,2	39,0	12,0	26,0	0	15,0	3	7,2
Doneztebe/Santesteban	29,5	16,6	43,0	11,0	23,1	0	8,0	4	3,0
Epároz	33,3	12,9	41,2	3,3	23,1	0	13,0	3	11,0
Erro	31,2	12,2	41,1	2,6	21,7	0	4,0	5	1,7
Esparza de Salazar/Espartza Zaraitzu	31,7	12,1	39,0	4,7	21,9	0	16,0	6	7,5
Estella-Lizarra	32,2	16,9	42,1	8,7	24,5	0	8,0	2	8,0
Etzalar	28,2	15,1	42,9	9,4	21,7	0	6,3	9	4,1
Eugi	29,5	13,5	38,5	5,5	21,5	0	16,0	6	15,0
Falces	32,4	19,0	40,0	11,5	25,7	0	25,0	3	22,5
Fitero	33,6	16,7	40,5	8,7	25,1	0	20,0	2	17,4
Galbarra	30,3	14,5	40,0	5,0	22,4	0	0,0	1	0,3
Genevilla	32,2	14,6	41,5	4,4	23,4	0	1,0	1	0,9
Goizueta	27,2	15,4	41,0	9,0	21,3	0	18,0	9	4,0
Gofñi	28,5	16,3	38,7	8,0	22,4	0	5,0	3	2,1
Igúzquiza	32,5	14,9	41,0	7,0	23,7	0	12,0	3	8,8
Ilundáin/Ilundain	32,2	14,7	40,9	5,8	23,5	0	11,0	3	5,7
Iraizotz	28,7	13,6	39,1	4,3	21,1	0	2,0	2	2,0
Irotz	32,6	14,1	42,0	5,0	23,4	0	7,5	3	5,0
Irurita (Baztan)	30,4	15,1	43,4	9,6	22,7	0	8,0	5	4,5
Irurtzun	30,7	15,3	41,5	7,0	23,0	0	5,0	3	3,4
Isaba/Izaba Refugio Belagua	23,9	14,1	31,0	4,2	19,0	0	27,6	6	15,6
Javier	34,3	15,6	41,2	6,6	24,9	0	45,0	4	30,0
Larraona	27,1	14,3	37,5	6,0	20,7	0	2,0	1	2,0
Leire	32,0	16,7	39,0	8,0	24,3	0	41,0	4	24,0
Leitza	25,2	14,6	36,0	8,0	19,9	0	15,1	11	3,1
Lerga	32,0	16,9	40,0	10,0	24,4	0	59,0	3	55,8
Lerin	33,7	17,5	42,0	9,0	25,6	0	24,0	3	13,1
Lesaka	28,8	15,4	43,0	10,0	22,1	0	17,0	9	7,6
Lesaka-San Antón	25,4	17,6	40,0	10,0	21,5	0	24,0	9	6,7
Lezaun	29,4	15,1	39,3	7,0	22,2	0	4,0	3	2,3
Los Arcos	34,1	16,0	41,5	7,4	25,0	0	87,8	14	53,3
Luzaide/Valcarlos	26,8	14,7	40,0	8,0	20,8	0	15,0	9	3,5
Miranda de Arga	33,1	17,1	42,0	10,0	25,1	0	13,0	2	10,0
Monreal/Elo	32,4	15,4	41,5	6,5	23,9	0	19,0	3	16,2
Monteagudo	33,3	17,1	39,8	8,9	25,2	0	13,0	2	12,4
Navascués/Nabaskoze	34,2	12,7	40,9	3,1	23,5	0	41,0	6	20,0
Olague	28,9	12,4	40,0	3,0	20,6	0	9,0	4	8,9
Olite/Erriberri	32,5	17,0	41,0	9,3	24,8	0	52,0	3	44,0
Olóriz/Oloritz	30,6	16,6	40,0	11,0	23,6	0	20,0	2	18,0
Oroz-Betelu/Orotz-Betelu	31,0	14,3	40,7	6,1	22,7	0	8,0	3	5,0
Pamplona/Iruña	31,3	17,2	40,2	8,4	24,2	0	7,0	2	7,1
Puente la Reina/Gares	33,3	17,3	42,0	8,0	25,3	0	10,0	2	9,2
Sartaguda	32,8	17,6	40,0	9,0	25,2	0	23,0	2	21,8
Sesma	32,5	18,2	41,0	10,0	25,3	0	19,0	3	14,1
Sunbilla	30,7	16,8	44,0	11,0	23,7	0	5,0	3	5,0
Tudela	33,9	19,5	41,0	12,0	26,7	0	36,0	3	36,0
Urdainqui/Urdainqui	30,7	13,8	37,0	5,0	22,3	0	34,0	5	17,0
Viana	33,3	16,5	42,0	9,0	24,9	0	4,0	1	3,5
Yesa	33,6	16,4	40,8	8,0	25,0	0	44,0	3	26,5
Zalba	32,2	14,5	41,4	5,1	23,3	0	4,0	3	2,5
Zubiri	29,9	13,5	40,0	5,0	21,7	0	3,0	3	1,4
Zugarramurdi	28,7	15,9	42,2	9,6	22,3	0	3,0	2	2,4

Temperatura Media (°C). Julio 2023

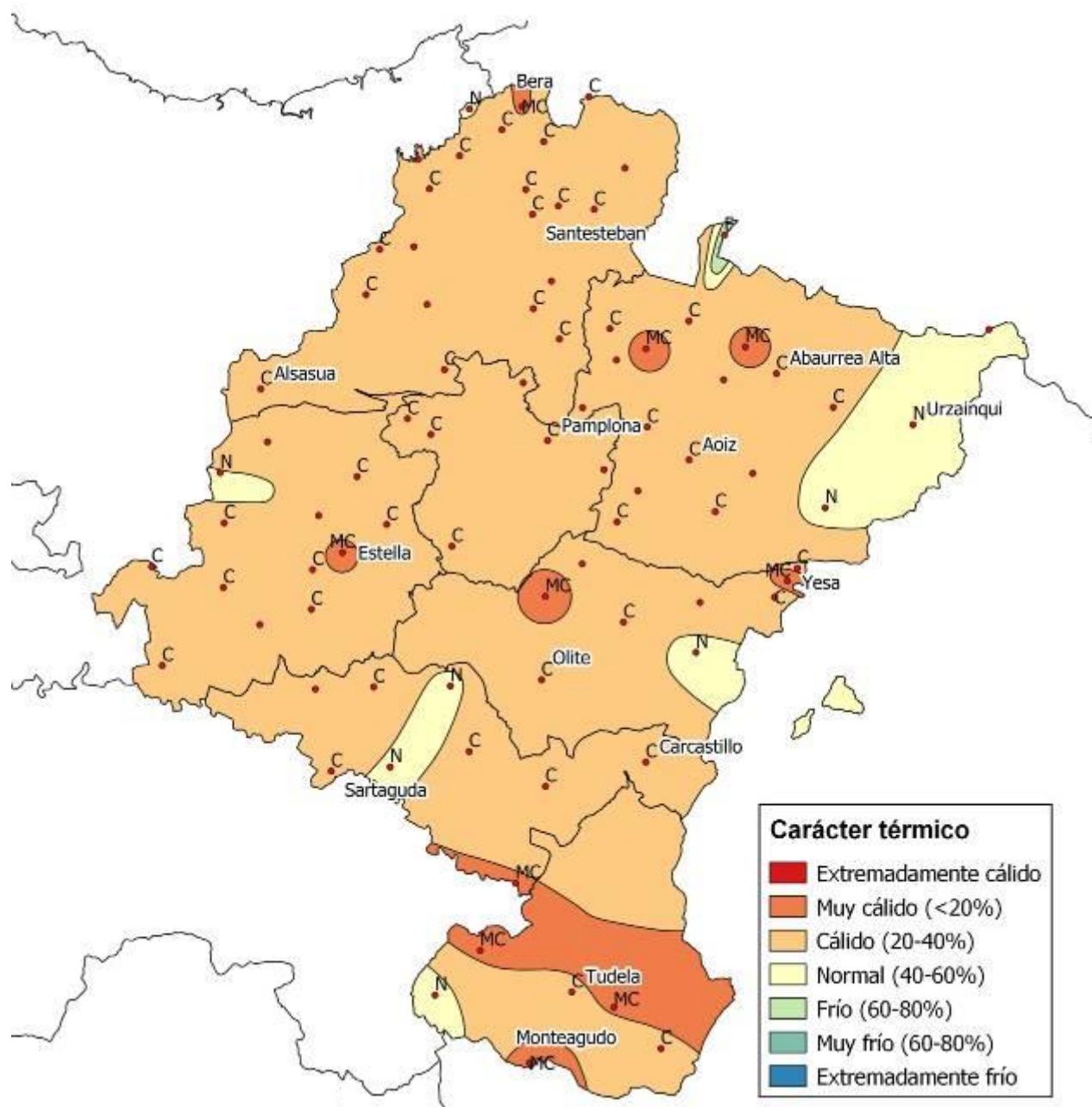




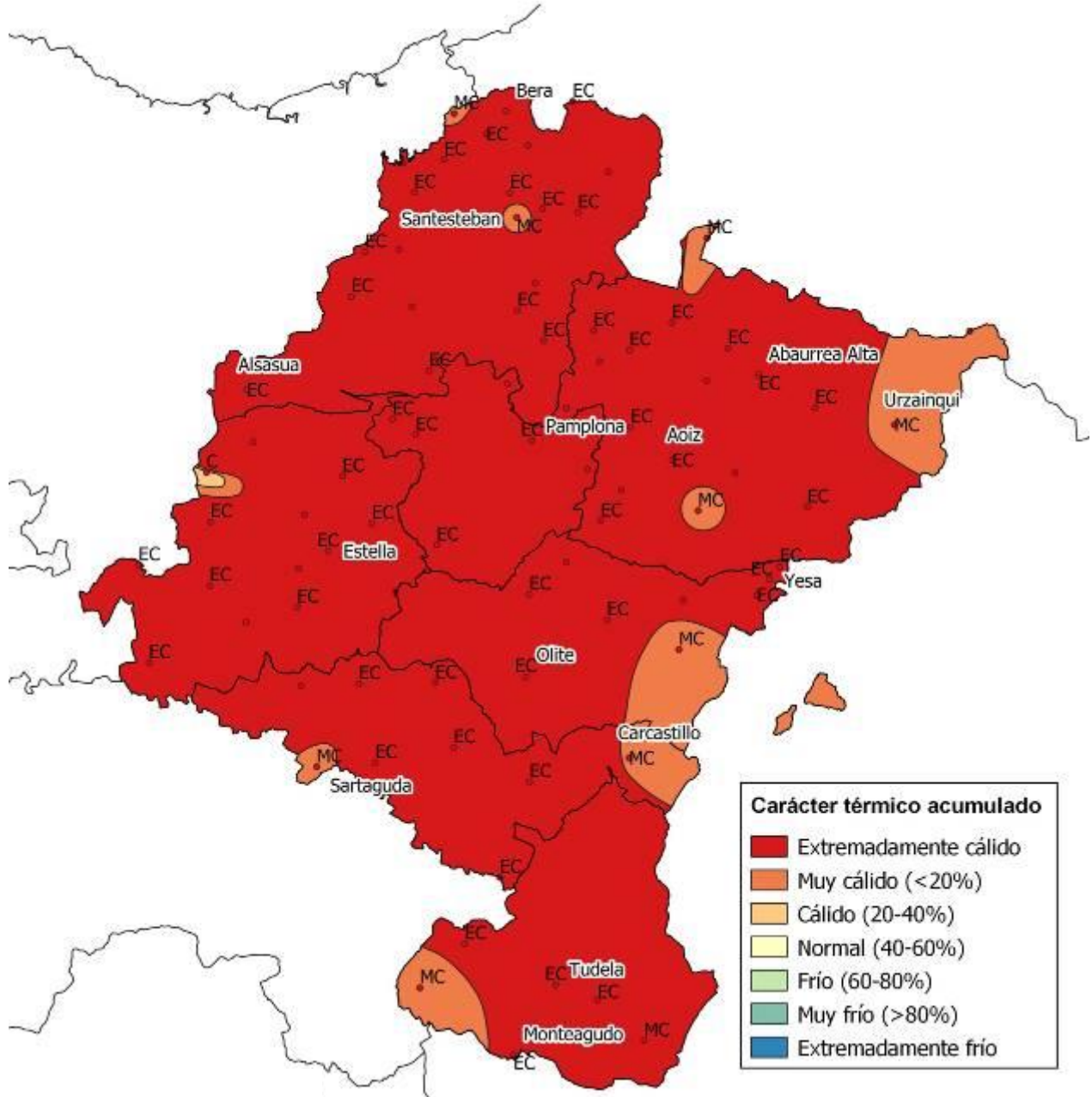
**Diferencia de Temperatura Media (°C)  
respecto a la Media Histórica. Julio 2023**



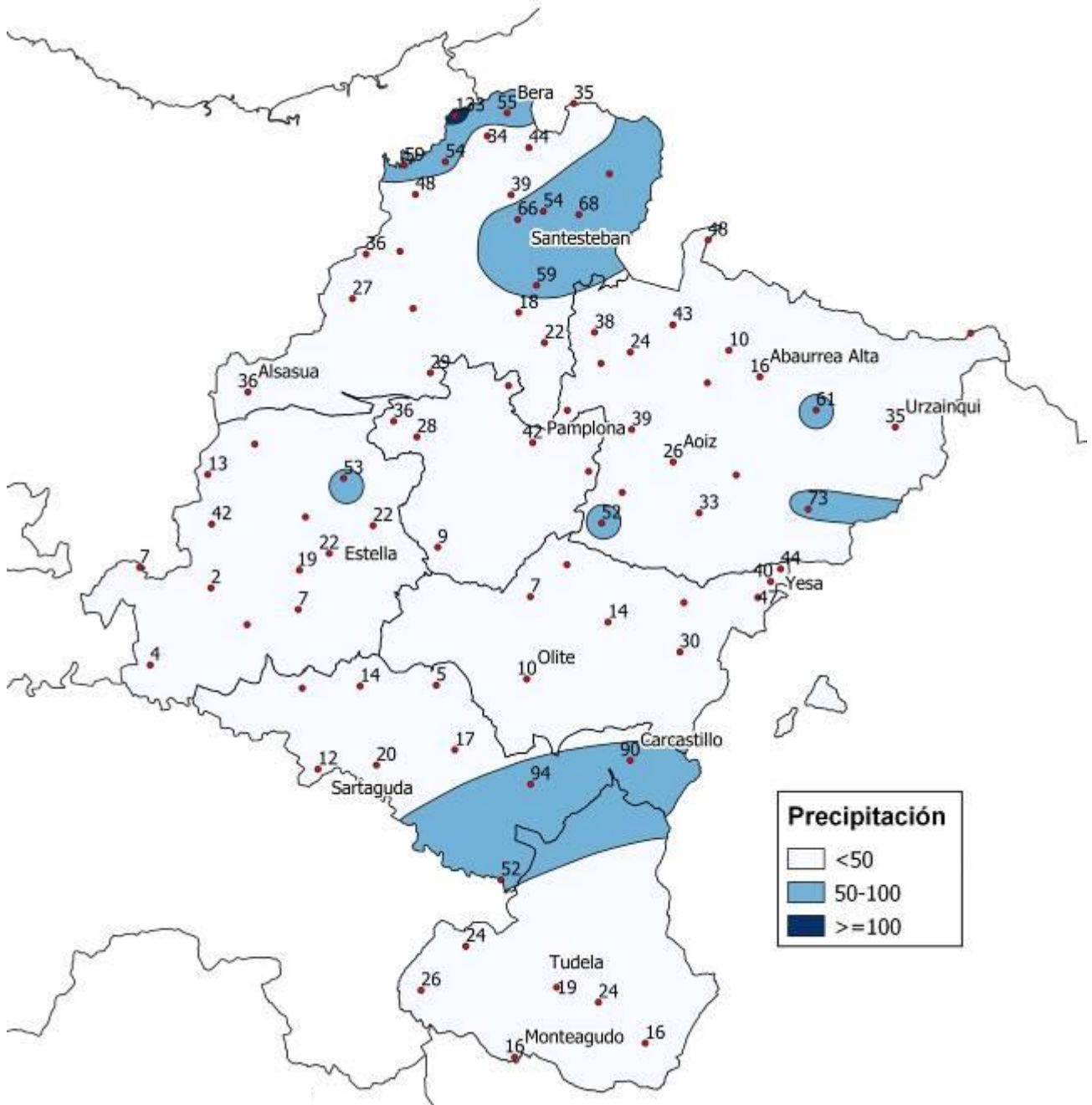
**Análisis de frecuencias de temperatura. Julio 2023**



**Análisis de frecuencias de temperatura acumulada.  
Período desde el 1 de Septiembre de 2022  
hasta el 31 de Julio de 2023**



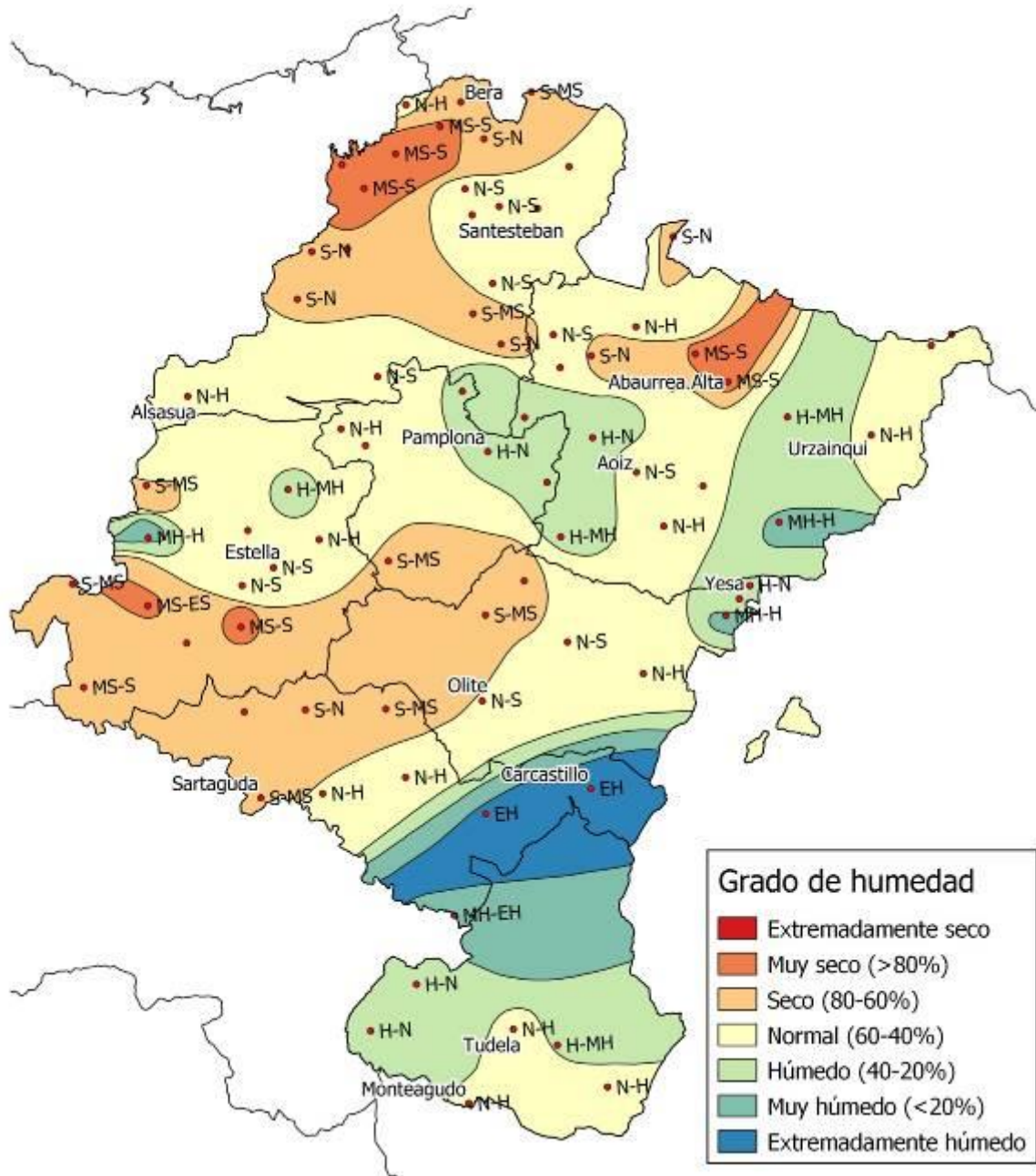
Precipitación (en mm.). Julio 2023







**Análisis de frecuencias de precipitación.  
Julio 2023**

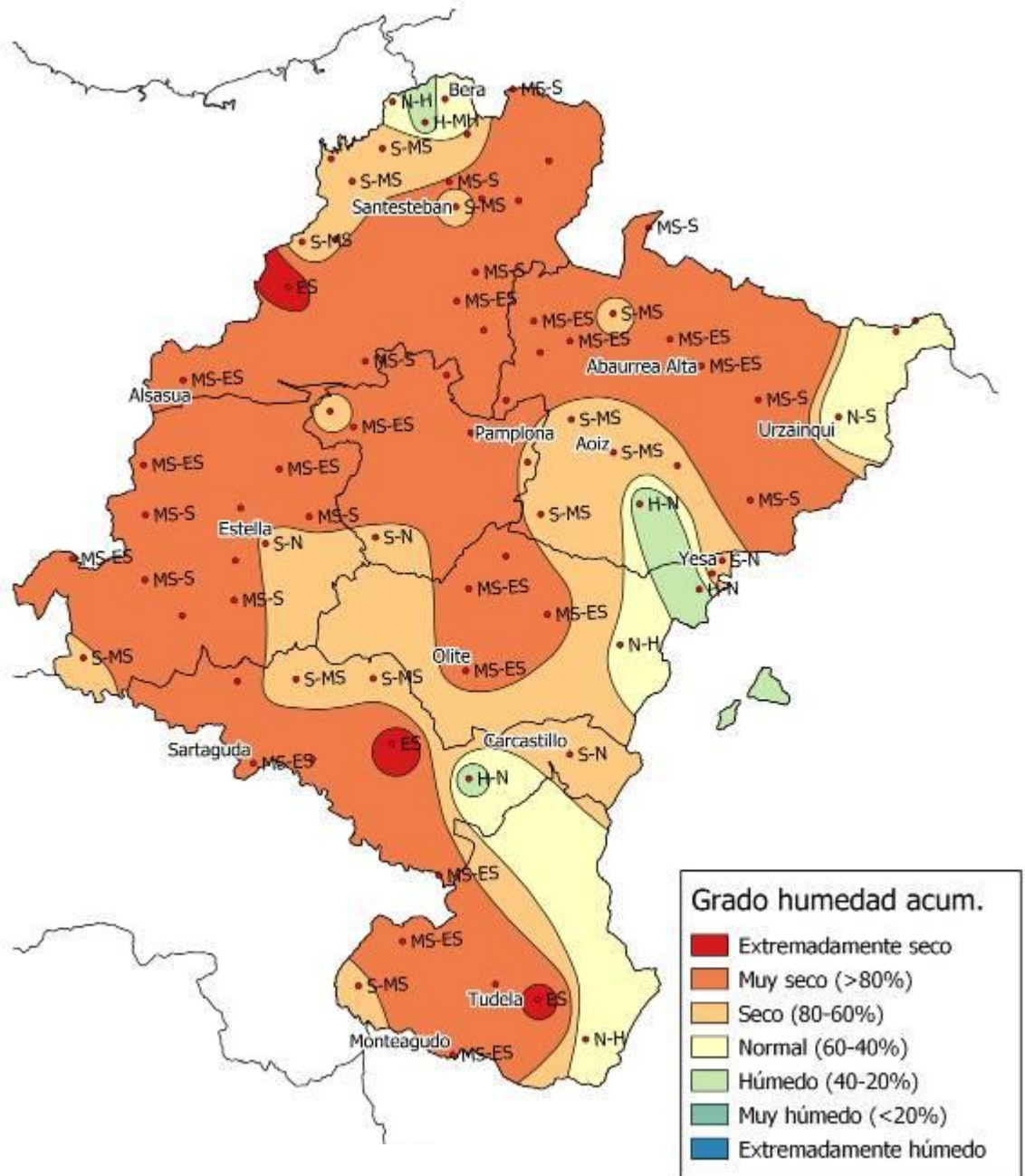




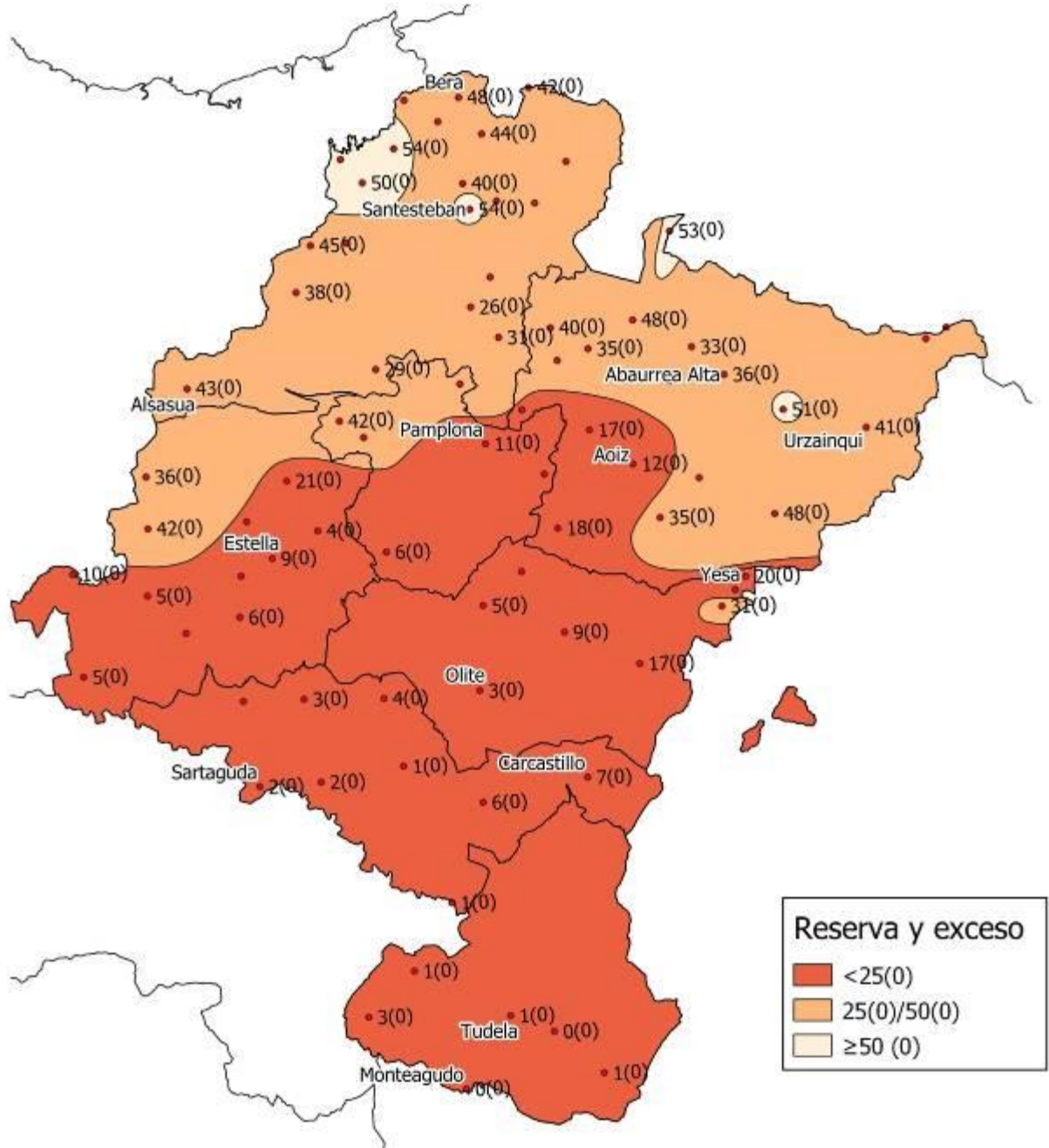




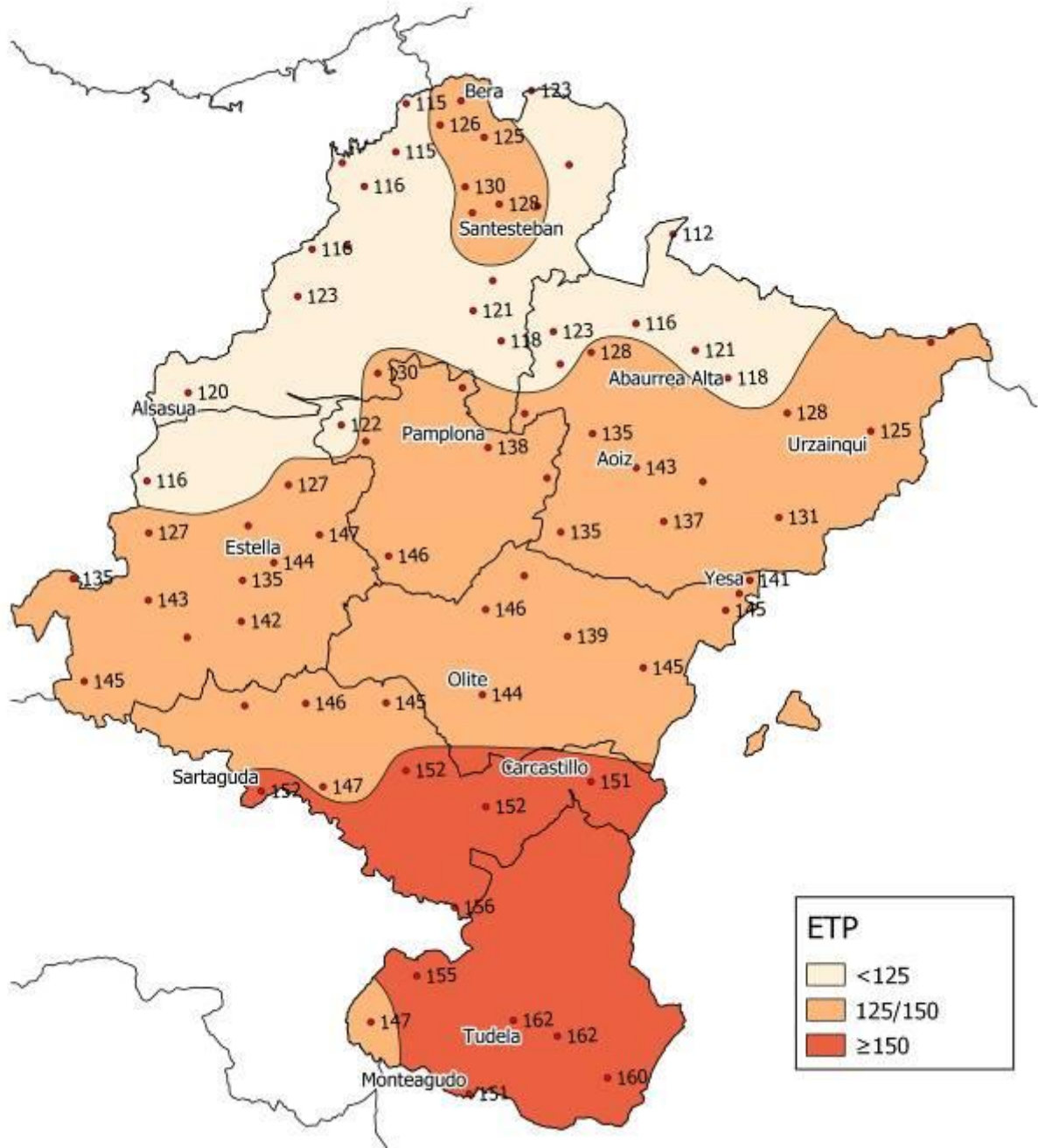
**Análisis de frecuencias de precipitación acumulada.  
Periodo desde el 1 de Septiembre de 2022  
hasta el 31 de Julio de 2023**



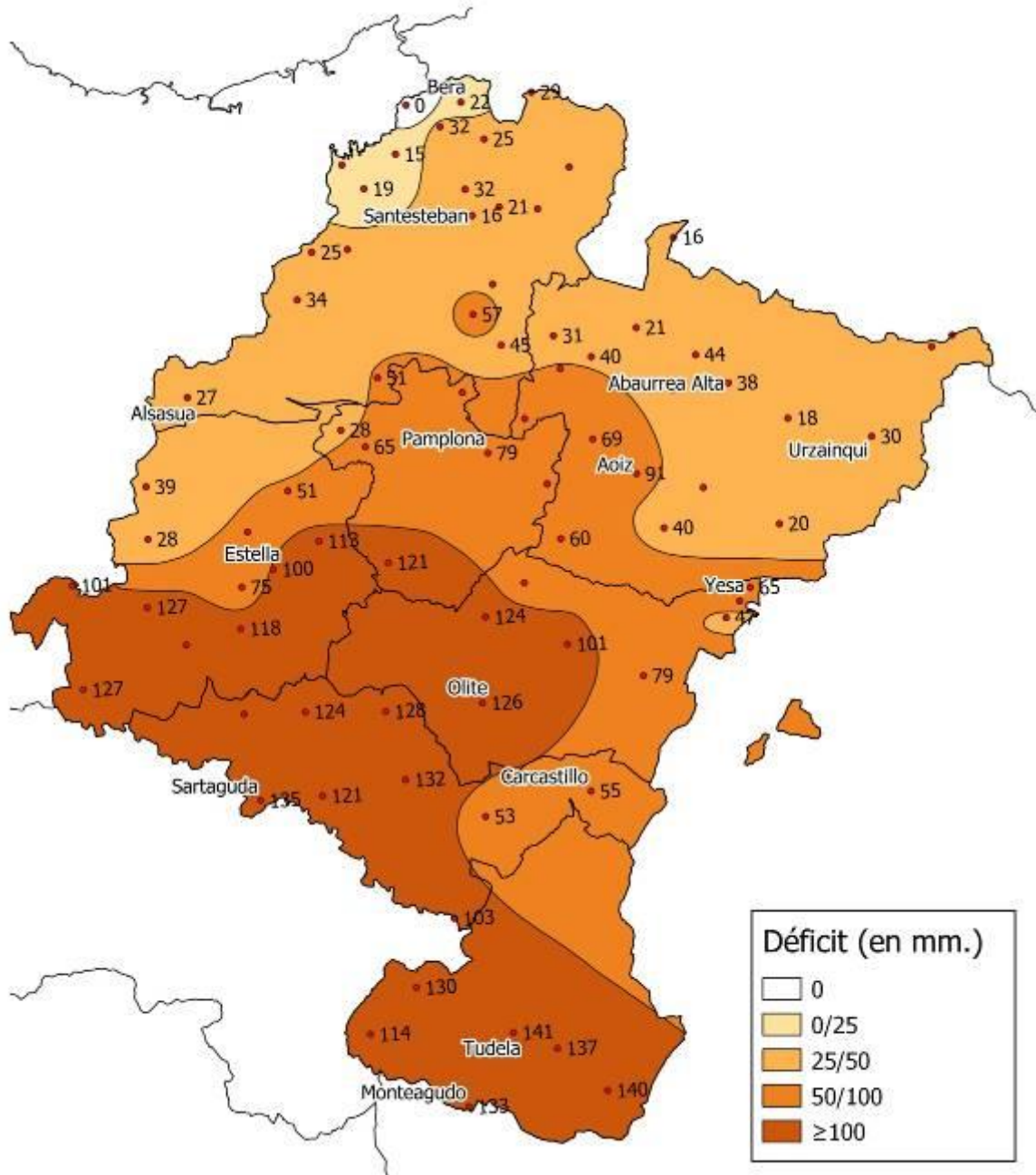
**Reserva en el suelo y exceso (en mm.)  
al final de Julio de 2023**



Evapotranspiración potencial (emm.) según Thornthwaite.  
Julio de 2023

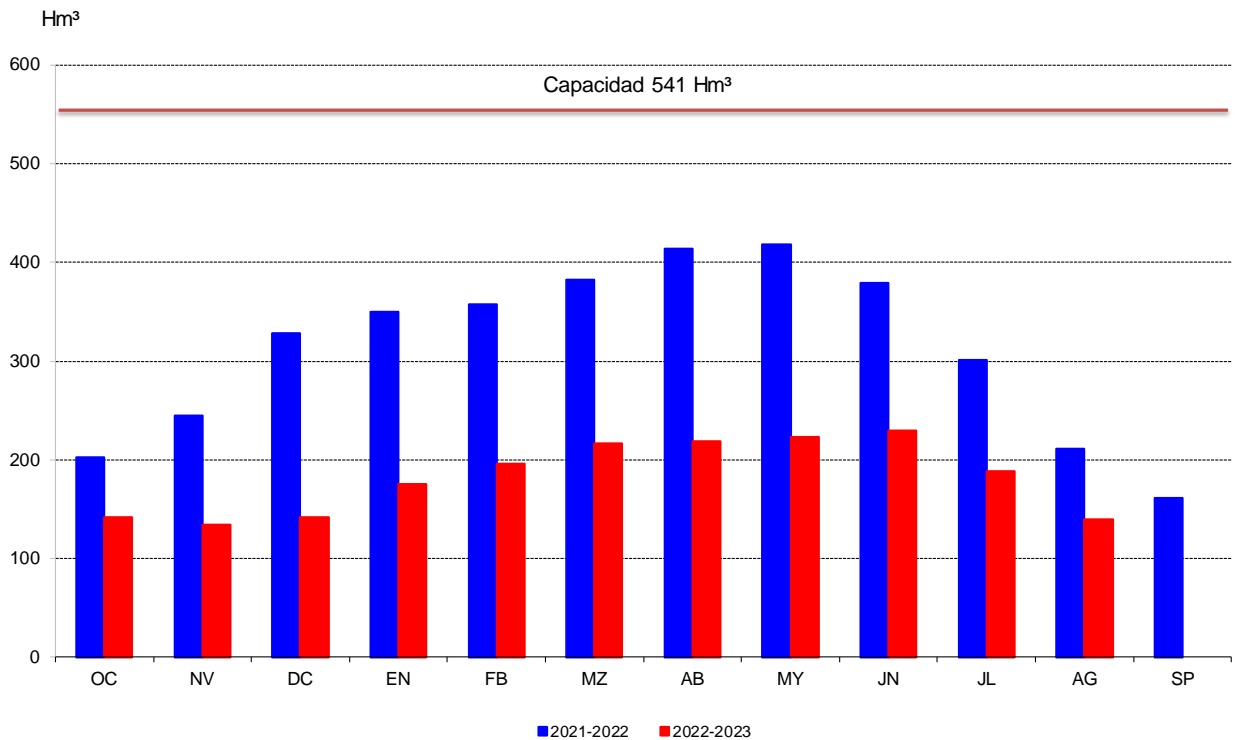


Déficit (en mm.). Julio 2023

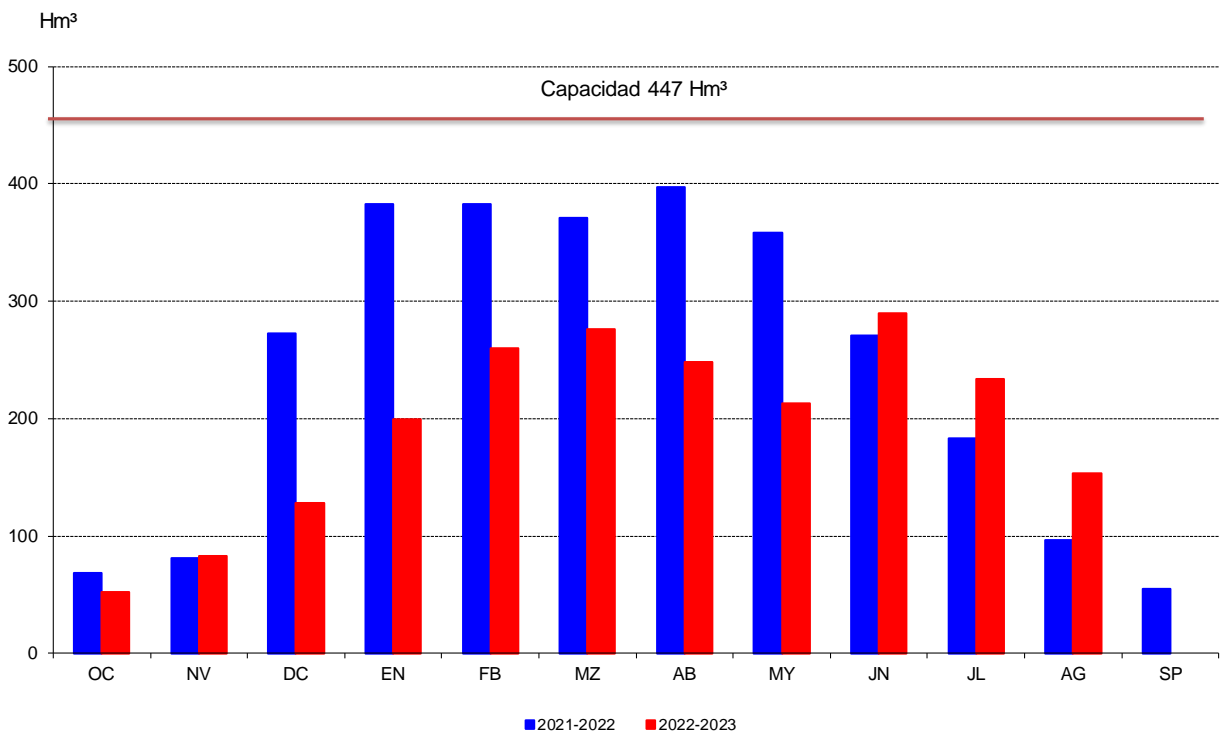


# SITUACIÓN DE LOS EMBALSES

## Situación del Embalse del Ebro Comparación con el año anterior a 31 de Agosto



## Situación del Embalse de Yesa Comparación con el año anterior a 31 de Agosto





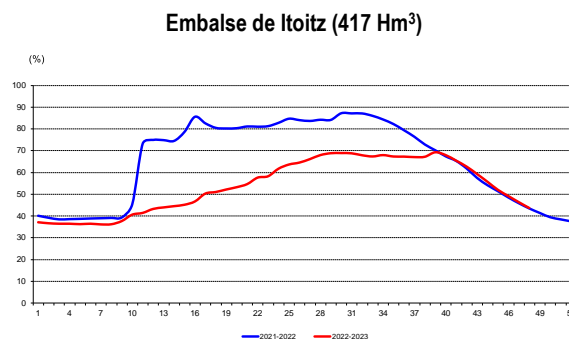
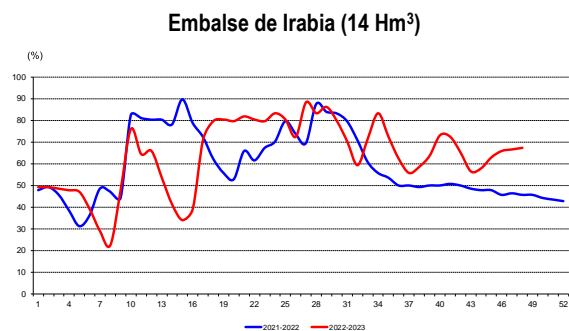
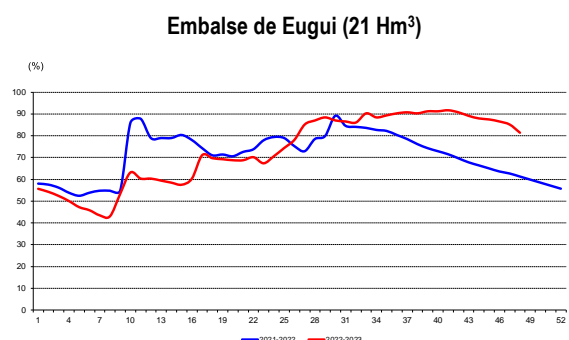
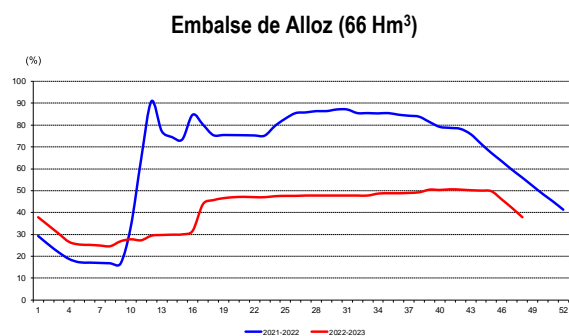
# SITUACIÓN DE LOS EMBALSES

## Evolución de los embalses. Año 2022-2023

### Agua embalsada (en Hm³)

Fecha Semana	ALLOZ Río Salado 66 Hm³	EUGUI Río Arga 21Hm³	IRABIA Río Irati 14 Hm³	YESA Río Aragón 447 Hm³	ITOITZ Río Irati 417 Hm³
3/10 1	25,1	11,9	6,8	55,3	155,3
10/10 2	22,6	11,6	6,8	53,2	153,4
17/10 3	20,1	11,2	6,7	50,4	152,5
24/10 4	17,6	10,7	6,6	52,6	152,5
31/10 5	16,8	10,1	6,5	52,3	151,7
7/11 6	16,7	9,8	5,4	52,7	152,5
14/11 7	16,5	9,3	4,0	53,8	151,2
21/11 8	16,3	9,2	3,1	53,6	151,5
28/11 9	17,8	11,4	6,6	80,4	157,6
5/12 10	18,4	13,5	10,5	85,8	169,9
12/12 11	18,1	12,9	8,9	93,3	173,2
19/12 12	19,5	12,9	9,1	122,6	180,8
26/12 13	19,7	12,7	7,4	127,3	183,7
2/1 14	19,8	12,5	5,7	129,7	186,1
9/1 15	19,9	12,3	4,7	135,0	188,8
16/1 16	21,0	12,9	5,4	155,6	195,1
23/1 17	29,1	15,2	9,8	186,2	210,2
30/1 18	30,3	14,9	11,0	198,1	213,2
6/2 19	30,9	14,8	11,1	208,6	218,0
13/2 20	31,2	14,7	11,0	216,1	222,4
20/2 21	31,3	14,7	11,3	228,7	228,3
27/2 22	31,2	15,0	11,1	257,3	240,7
6/3 23	31,2	14,4	11,0	266,3	243,3
13/3 24	31,5	15,1	11,5	291,8	257,8
20/3 25	31,6	15,9	11,1	296,1	265,8
27/3 26	31,6	16,7	10,0	283,2	269,5
3/4 27	31,7	18,2	12,2	273,2	276,1
10/4 28	31,7	18,6	11,5	268,0	283,8
17/4 29	31,7	18,9	11,9	257,5	287,4
24/4 30	31,7	18,6	11,0	250,2	287,7
1/5 31	31,7	18,5	9,7	247,7	287,2
8/5 32	31,7	18,4	8,2	236,7	283,5
15/5 33	31,7	19,3	9,9	224,5	281,2
22/5 34	32,3	18,9	11,5	219,1	283,8
29/5 35	32,4	19,1	10,0	213,7	281,1
5/6 36	32,4	19,3	8,6	217,0	280,9
12/6 37	32,5	19,4	7,7	230,7	280,0
19/6 38	32,7	19,3	8,1	241,1	280,6
26/6 39	33,5	19,5	8,8	288,1	289,2
3/7 40	33,4	19,5	10,1	288,2	283,8
10/7 41	33,6	19,6	10,0	279,0	273,2
17/7 42	33,5	19,4	9,0	264,7	261,8
24/7 43	33,3	19,1	7,8	247,9	247,6
31/7 44	33,2	18,8	8,0	233,8	232,7
7/8 45	33,0	18,7	8,7	216,9	217,3
14/8 46	30,5	18,5	9,1	196,2	205,4
21/8 47	27,9	18,2	9,2	177,4	193,7
28/8 48	25,1	17,4	9,3	158,7	182,5
49					
50					
51					
52					

### Porcentaje sobre su capacidad



# SITUACIÓN DE LOS CULTIVOS Y LOS RIESGOS

## Situación de los cultivos y los riesgos

**Agosto 2023**

### COMARCA I

PRODUCTO	ESTADO VEGETATIVO					ÍNDICE REND. MES PREVIO	INCIDENCIAS						INFLUENCIA BENEFICIOSA CLIMA		ÍNDICE REND. MES ACTUAL	
	FENOLÓGIA						AVANCE A., N., R.							L. B. M.B.		%
	CAMPAÑA ANTERIOR		CAMPAÑA ACTUAL					L.G. MG.	%	L.G. MG.	%	L.G. MG.	%			
	DÍA	ESTADO FENOLÓGICO	DÍA	ESTADO FENOLÓGICO												
Trigo	5	Fin de recolección	10	Fin de recolección	N.	100							L.	5	105	
Maíz forrajero	31	51:61-73:75 Recolección	31	51:61-79:83	N.	110									110	
Manzano	31	83:85:87	31	83:85:87	N.	100									100	
Nogal	31	81:83:85	31	81:83:85	N.	100									100	

*Nota: Se dan 3 estados fenológicos separados por dos puntos, (ejemplo 1:2:3) para una determinada fecha. Estado 1, refleja el estado fenológico más retrasado que se observa en el cultivo, estado 2 hace referencia al estado fenológico mayoritario en ese momento y el estado 3 indica el estado fenológico más adelantado.*

\* Estados fenológicos de la campaña actual según escala BBCH (salvo indicaciones específicas). Ver tabla explicativa situada tras Comarca VII

### COMARCA II

PRODUCTO	ESTADO VEGETATIVO					ÍNDICE REND. MES PREVIO	INCIDENCIAS						INFLUENCIA BENEFICIOSA CLIMA		ÍNDICE REND. MES ACTUAL	
	FENOLÓGIA						AVANCE A., N., R.							L. B. M.B.		%
	CAMPAÑA ANTERIOR		CAMPAÑA ACTUAL					L.G. MG.	%	L.G. MG.	%	L.G. MG.	%			
	DÍA	ESTADO FENOLÓGICO	DÍA	ESTADO FENOLÓGICO												
Trigo	5	Fin de recolección	10	Fin de recolección	N.	88									88	
Patata tardía	31	55:60-71:75	31	55:60-71:75	N.	105									105	
Girasol	31	80:85-89:89 Recolección	31	80:85-89:89 Recolección	N.	105							L.	10	115	
Vid Garnacha	31	85:86:87	31	85:86:87	A.	100									100	
Vid Tempranillo	31	85:86:87	31	85:86:87	A.	100									100	
Vid Cabernet S.	31	85:86:87	31	85:86:87	A.	100									100	

*Nota: Se dan 3 estados fenológicos separados por dos puntos, (ejemplo 1:2:3) para una determinada fecha. Estado 1, refleja el estado fenológico más retrasado que se observa en el cultivo, estado 2 hace referencia al estado fenológico mayoritario en ese momento y el estado 3 indica el estado fenológico más adelantado.*

\* Estados fenológicos de la campaña actual según escala BBCH (salvo indicaciones específicas). Ver tabla explicativa situada tras Comarca VII

# SITUACIÓN DE LOS CULTIVOS Y LOS RIESGOS

## COMARCA III

PRODUCTO	ESTADO VEGETATIVO					ÍNDICE REND. MES PREVIO	INCIDENCIAS						INFLUENCIA BENEFICIOSA CLIMA		ÍNDICE REND. MES ACTUAL
	FENOLOGÍA				AVANCE		Sequía						L. B. M.B.	%	
	CAMPAÑA ANTERIOR		CAMPAÑA ACTUAL				L.G. MG.	%	L.G. MG.	%	L.G. MG.	%			
	DÍA	ESTADO FENOLÓGICO	DÍA	ESTADO FENOLÓGICO	A., N., R.										
Trigo	5	Fin de recolección	10	Fin de recolección	N.	92									92
Maíz Grano	31	39:69-75:79	31	40:65-75:81	N.	100									100
Girasol	31	80:85-89:89 Recolección	31	80:85-89:89 Recolección	N.	100						L.	15		115
Pimiento	31	75:78:85	31	75:78:85	N.	100									100
Vid Garnacha	31	85:86:87	31	85:86:87	A.	100									100
Vid Tempranillo	31	85:86:87	31	85:86:87	A.	100									100
Vid Cabernet S.	31	85:86:87	31	85:86:87	A.	100									100

*Nota: Se dan 3 estados fenológicos separados por dos puntos, (ejemplo 1:2:3) para una determinada fecha. Estado 1, refleja el estado fenológico más retrasado que se observa en el cultivo, estado 2 hace referencia al estado fenológico mayoritario en ese momento y el estado 3 indica el estado fenológico más adelantado.*

\* Estados fenológicos de la campaña actual según escala BBCH (salvo indicaciones específicas). Ver tabla explicativa situada tras Comarca VII

## COMARCA IV

PRODUCTO	ESTADO VEGETATIVO					ÍNDICE REND. MES PREVIO	INCIDENCIAS						INFLUENCIA BENEFICIOSA CLIMA		ÍNDICE REND. MES ACTUAL
	FENOLOGÍA				AVANCE		Sequía						L. B. M.B.	%	
	CAMPAÑA ANTERIOR		CAMPAÑA ACTUAL				L.G. MG.	%	L.G. MG.	%	L.G. MG.	%			
	DÍA	ESTADO FENOLÓGICO	DÍA	ESTADO FENOLÓGICO	A., N., R.										
Trigo	5	Fin de recolección	31	--	N.	77									77
Judías secas	31	51:61-75:81	31	41:61-75:79	N.-R.	95									95
Patata tardía	31	75:85-95:97	31	75:85-95:97	N.	100									100
Girasol	31	80:85-89:89 Recolección	31	80:85-89:89 Recolección	N.	100									100
Almendo	31	85:87:89 Recolección	31	85:87:89 Recolección	N.	100									100
Nogal	31	85:87:87	31	85:87:87	N.	100									100
Vid Garnacha	31	85:86:88	31	85:86:88	A.	95									95
Vid Tempranillo	31	85:86:88	31	85:86:88	A.	95									95
Vid Cabernet S.	31	85:86:88	31	85:86:88	A.	100									100
Olivar	31	71:73:75	31	71:73:75	N.	80	L.	5							75

*Nota: Se dan 3 estados fenológicos separados por dos puntos, (ejemplo 1:2:3) para una determinada fecha. Estado 1, refleja el estado fenológico más retrasado que se observa en el cultivo, estado 2 hace referencia al estado fenológico mayoritario en ese momento y el estado 3 indica el estado fenológico más adelantado.*

\* Estados fenológicos de la campaña actual según escala BBCH (salvo indicaciones específicas). Ver tabla explicativa situada tras Comarca VII



# SITUACIÓN DE LOS CULTIVOS Y LOS RIESGOS

## COMARCA V

PRODUCTO	ESTADO VEGETATIVO					ÍNDICE REND. MES PREVIO	INCIDENCIAS						INFLUENCIA BENEFICIOSA CLIMA		ÍNDICE REND. MES ACTUAL	
	FENOLOGÍA				AVANCE		Sequia						L. B. M.B.	%		
	CAMPAÑA ANTERIOR		CAMPAÑA ACTUAL				L.G. MG.	%	L.G. MG.	%	L.G. MG.	%				
	DÍA	ESTADO FENOLÓGICO	DÍA	ESTADO FENOLÓGICO	A., N., R.											
Maíz Grano	31	39:65-75:85	31	39:65-78:85	N.	100										100
Veza grano	11	Fin de recolección	13	Fin de recolección	N.	56										56
Remolacha A.	31	55:60-69:73	31	55:60-69:73	N.	100										100
Girasol regadío	31	79:80-87:89	31	75:80-87:89	N.	100										100
Maíz forrajero	31	39:65-75:85	31	51:65-75:85	N.	100										100
Alfalfa	24	5º corte	31	5º corte	N.	100										100
Tomate industria	31	81:84:87	31	81:84:87	N.	100										100
Pimiento			31	75:78:85	N.	100										100
Maíz dulce	31	39:75:79	31	39:75:79	N.	100										100
Judía verde	31	51:65:73	31	51:65:73	N.	100										100
Almendro	31	85:87:89	31	85:87:89	N.	100										100
Vid Garnacha	31	85:86:88	31	85:86:88	A.	100										100
Vid Tempranillo	31	85:86:88	31	85:86:88	A.	100										100
Vid Cabernet S.	31	85:86:88	31	85:86:88	A.	100										100
Olivar	31	72:74:76	31	72:74:76	N.	80	L.	5								75

*Nota: Se dan 3 estados fenológicos separados por dos puntos, (ejemplo 1:2:3) para una determinada fecha. Estado 1, refleja el estado fenológico más retrasado que se observa en el cultivo, estado 2 hace referencia al estado fenológico mayoritario en ese momento y el estado 3 indica el estado fenológico más adelantado.*

\* Estados fenológicos de la campaña actual según escala BBCH (salvo indicaciones específicas). Ver tabla explicativa situada tras Comarca VII

# SITUACIÓN DE LOS CULTIVOS Y LOS RIESGOS

## COMARCA VI

PRODUCTO	ESTADO VEGETATIVO					ÍNDICE REND. MES PREVIO	INCIDENCIAS						INFLUENCIA BENEFICIOSA CLIMA		ÍNDICE REND. MES ACTUAL	
	FENOLÓGIA				AVANCE A., N., R.		Sequía						L. B. M.B.	%		
	CAMPANA ANTERIOR		CAMPANA ACTUAL				L.G. MG.	%	L.G. MG.	%	L.G. MG.	%				
	DÍA	ESTADO FENOLÓGICO	DÍA	ESTADO FENOLÓGICO												
Arroz	31	49:51-67:71	31	49:51-65:71	N.	100										100
Maíz Grano	31	39:65-75:87	31	39:65-78:85	N.	100										100
Patata M.E.	31	Recolección	31	Recolección	N.	100										100
Maíz forrajero	16	39:65-75:75 Inicio de recolección	31	49:65-75:85	N.	100										100
Alfalfa	28	5º corte	31	5º corte	N.	95										95
Lechuga	31	12:19:49 Recolección-Plantación	31	12:19:49 Recolección-Plantación	N.											100
Espinaca	31	Siembra	31	Siembra	N.											100
Acelga	31	11:13:15	31	11:13:15	N.	100										100
Cardo	31	11:13:15	31	11:13:15	N.	100										100
Borraja	31	11:13:15	31	11:13:15	N.	100										100
Calabaza			31	71:73:75	N.	100										100
Calabacín	31	77:77:79	31	77:77:79	N.	100										100
Tomate industria	31	81:85:89 Recolección	31	81:85:89 Recolección	N.	80										80
Pimiento	31	73:83:87	31	73:83:87	N.	100										100
Maíz dulce	31	39:81:83 Recolección	31	39:81:83 Recolección	N.	100										100
Coliflor	31	Plantación 11:13:15	31	Plantación 11:13:15	N.											100
Brócoli	31	Plantación 11:13:15	31	Plantación 11:13:15	N.											100
Cebolla	31	47:48:49 Recolección	31	47:48:49 Recolección	N.	100										100
Judía verde	31	61:67:75 Recolección	31	61:67:75 Recolección	N.	100										100
Manzano	31	83:87:89 Recolección	31	83:87:89 Recolección	N.	100										100
Peral	31	87:89:89 Recolección	31	87:89:89 Recolección	N.	100										100
Melocotonero	31	86:88:89 Recolección	31	86:88:89 Recolección	N.	100										100
Ciruelo	31	Fin de recolección	31	Fin de recolección	N.	100							L.	20		120
Endrino	31	87:87:88	31	87:87:88	N.	100										100
Almendro	31	86:87:89	31	86:87:89	N.	100										100
Nogal	31	87:87:88	31	87:87:88	N.	100										100
Vid Garnacha	31	85:87:89	31	85:87:89	A.	100										100
Vid Tempranillo	31	85:87:89	31	85:87:89	A.	100										100
Vid Cabernet S.	31	85:87:89	31	85:87:89	A.	100	L.	5								95
Olivar	31	72:75:77	31	72:75:77	N.	80	L.	5								75

*Nota: Se dan 3 estados fenológicos separados por dos puntos, (ejemplo 1:2:3) para una determinada fecha. Estado 1, refleja el estado fenológico más retrasado que se observa en el cultivo, estado 2 hace referencia al estado fenológico mayoritario en ese momento y el estado 3 indica el estado fenológico más adelantado.*

\* Estados fenológicos de la campaña actual según escala BBCH (salvo indicaciones específicas). Ver tabla explicativa situada tras Comarca VII

# SITUACIÓN DE LOS CULTIVOS Y LOS RIESGOS

## COMARCA VII

PRODUCTO	ESTADO VEGETATIVO					ÍNDICE REND. MES PREVI0	INCIDENCIAS						INFLUENCIA BENEFICIOSA CLIMA		ÍNDICE REND. MES ACTUAL	
	FENOLOGÍA				AVANCE		Sequía						L. B. M.B.	%		
	CAMPAÑA ANTERIOR		CAMPAÑA ACTUAL				L.G. MG.	%	L.G. MG.	%	L.G. MG.	%				
	DÍA	ESTADO FENOLÓGICO	DÍA	ESTADO FENOLÓGICO	A., N., R.											
Arroz	31	49:51-67:71	31	49:51-67:71	N.	100										100
Maíz Grano	31	39:65-75:87	31	40:65-75:85	N.	100										100
Maíz forrajero	16	39:65-75:75 Inicio de recolección	31	40:65-75:85 Recolección	N.	100										100
Alfalfa	28	5º corte	31	5º corte	N.	95										95
Lechuga	31	12:19:49 Recolección-Plantación	31	12:19:49 Recolección-Plantación	N.											100
Espinaca	31	Siembra	31	Siembra	N.											100
Tomate industria	31	81:85:89 Recolección	31	81:85:89 Recolección	N.	92										92
Pimiento	31	77:83:89 Recolección	31	77:83:89 Recolección	N.	92										92
Alcachofa	31	11:13:15	31	11:13:15	N.											100
Coliflor	31	Plantación 11:12:15	31	Plantación 11:12:15	N.											100
Brócoli	31	Plantación 11:12:15	31	Plantación 11:12:15	N.											100
Cebolla	31	47:48:49 Recolección	31	47:48:49 Recolección	N.	85										85
Puerro			31	Fin de plantación 12:15:19	N.	100										100
Maíz dulce	31	39:81:83 Recolección	31	39:81:83 Recolección	N.	100										100
Manzano	31	83:87:89 Recolección	31	83:87:89 Recolección	N.	100										100
Peral	31	87:89:89 Recolección	31	87:89:89 Recolección	N.	100										100
Melocotonero	31	86:88:89 Recolección	31	86:88:89 Recolección	N.	100										100
Ciruelo	31	Fin de recolección	31	Fin de recolección	N.	100							L.	20		120
Almendro	31	86:87:89	31	86:87:89	N.	100										100
Vid Garnacha	31	86:87:89	31	86:87:89	A.	95										95
Vid Tempranillo	31	86:87:89	31	86:87:89	A.	95	L.	5								90
Vid Cabernet S.	31	86:87:89	31	86:87:89	A.	95	L.	5								90
Olivar	31	74:76:78	31	74:76:78	N.	100	L.	5								95

*Nota: Se dan 3 estados fenológicos separados por dos puntos, (ejemplo 1:2:3) para una determinada fecha. Estado 1, refleja el estado fenológico más retrasado que se observa en el cultivo, estado 2 hace referencia al estado fenológico mayoritario en ese momento y el estado 3 indica el estado fenológico más adelantado.*

\* Estados fenológicos de la campaña actual según escala BBCH (salvo indicaciones específicas). Ver tabla explicativa situada tras Comarca VII

# SITUACIÓN DE LOS CULTIVOS Y LOS RIESGOS

---

## Escala BBCH

La escala extendida BBCH es un sistema decimal de dos dígitos, que codifica los estados fenológicos de las plantas.

### Estado fenológico principal

El primer dígito señala los estados principales, codificados de 0 a 9, que corresponden a fases fácilmente identificables del desarrollo de las plantas.

Primer dígito	Estado fenológico principal
0	Germinación, brotación, desarrollo de la yema
1	Desarrollo de las hojas (brote o tallo principal)
2	Formación de brotes laterales / macollamiento (ahijamiento)
3	Crecimiento longitudinal del tallo o crecimiento en roseta, desarrollo de brotes (retoños)/ encañado (tallo principal)
4	Desarrollo de las partes vegetativas cosechables de la planta o de órganos vegetativos de propagación / embuchamiento
5	Emergencia de la inflorescencia (tallo principal) / espigamiento
6	Floración (tallo principal)
7	Desarrollo del fruto
8	Coloración o maduración de frutos y semillas
9	Senescencia, comienzo de la dormancia

### Estado fenológico secundario

El segundo dígito hace referencia a los estados secundarios, codificados también de 0 a 9, que identifican fases intermedias en el desarrollo de las plantas que suceden dentro de cada estado principal.

Habitualmente corresponden a número de elementos desarrollados (hojas, brotes) o porcentaje respecto al desarrollo del estado principal (crecimiento, floración, etc.).

Cuando coinciden dos o más estados fenológicos en una planta (por ejemplo: 69 y 73) siempre se toma el más avanzado (73).

[http://www.jki.bund.de/fileadmin/dam\\_uploads/\\_veroeff/bbch/BBCH-Skala\\_spanisch.pdf](http://www.jki.bund.de/fileadmin/dam_uploads/_veroeff/bbch/BBCH-Skala_spanisch.pdf)

## Estados fenológicos

### Agosto 2023

#### Viña

Agosto ha resultado un mes muy cálido en la Navarra vitícola, con temperaturas en la mayoría de estaciones de entre 1,5 y 2,5°C por encima de los valores medios. Lo más destacable ha sido la ola de calor entre los días 21 y 24 con temperaturas máximas que superaron los 42°C y durante la noche destacan los 27° C de Falces o los 26°C de Fitero.

En cuanto a precipitaciones, domina el carácter seco con una amplia zona de carácter muy seco.

En parcelas de secano se observan síntomas de estrés por sequía, con bayas de tamaño reducido.

En la Ribera Baja el inicio de la vendimia fue con la variedad Chardonnay en torno al 10 de agosto.

El estado sanitario y la calidad de la uva a nivel general, en este momento, es muy bueno.

#### Frutales

Agosto ha sido un mes mayoritariamente muy cálido, aunque aparece el carácter cálido en la zona noroeste. En cuanto a las precipitaciones, como es habitual en los meses de verano las precipitaciones se han registrado fundamentalmente en forma de tormentas, que han sido abundantes en la zona noroeste y más escasas cuanto más al sur, llegando a zonas en las que agosto ha sido extremadamente seco en la parte más meridional de Navarra.

A final de mes ha comenzado la recolección de las variedades tempranas de almendro. Se espera una producción escasa en secano y buena en regadío.

En la primera quincena de agosto ha terminado la recolección de ciruelo con unos rendimientos altos, pero con frutos de tamaño pequeño.

En este mes se han recogido las variedades tempranas de manzano, especialmente las que se incluyen en el grupo "Gala" y, a final de mes, se están recogiendo las variedades del grupo "Golden". Los rendimientos están siendo buenos, pero parte de la producción se está destinando a zumo como consecuencia de los daños por granizo en julio.

Continúa la recolección de las distintas variedades de melocotonero (tanto de melocotón como de nectarina), de acuerdo con el calendario previsto. Como ya se ha indicado en el informe anterior, hay parcelas afectadas por granizo en julio y parte de la producción tendrá que ser derivada a la producción de zumo.

En peral, ha finalizado la recolección de todas las variedades principales. Los frutos han tenido buen tamaño y esto ha ayudado también a que la producción de este año sea bastante más alta que la campaña anterior.



*Maduración-Vendimia*

## Estados fenológicos

Agosto 2023

### Girasol



Comarcas I, II y III – *Ultimando maduración.*

### Maíz dulce



Comarcas VI y VII – *Recolección.*

### Maíz forrajero



Comarca I – *Formación y maduración del grano. Buenos desarrollos vegetativos.*

### Maíz forrajero



Comarcas VI y VII – *Recolección.*



## Estados fenológicos

Agosto 2023

**Maíz grano**



Comarcas VI y VII – *Llenado y maduración del grano.*

**Judía seca**



Comarcas III, IV y V – *Floración y formación de vainas.*

**Cebolla**



Comarcas VI y VII – *Recolección.*

**Espinaca de otoño**



Comarca VI – *Siembra-nascencia.*



## Estados fenológicos

Agosto 2023

**Espárrago**



Comarcas III, IV, V, VI y VII – *Desarrollo vegetativo de la planta.*

**Guindilla**



Comarca VI – *Recolección.*

**Judía verde**



Comarcas VI y VII – *Desde floración hasta recolección.*

**Pimiento industria**



Comarcas VI y VII – *Maduración e inicio de recolección. Problemas de asolado.*



## Estados fenológicos

Agosto 2023

### Puerro



Comarca VI – *Preparación de planta en vivero.*

### Tomate para transformación



Comarcas V, VI y VII – *Maduración y recolección.*

### Crucíferas de otoño



Comarcas VI y VII – *Plantación y desarrollo vegetativo.*

### Endrino



Comarca VI – *Maduración del fruto.*



## Estados fenológicos

Agosto 2023

**Nogal**



Comarca VI – *Engrosamiento del fruto.*

**Melón**



Comarca VI – *Recolección.*

**Peral**



Comarcas VI y VII – *Recolección de frutos.*

**Pistacho**



Comarcas VI y VII – *Engrosamiento del fruto.*

## Estados fenológicos

Agosto 2023

Injertos de vid



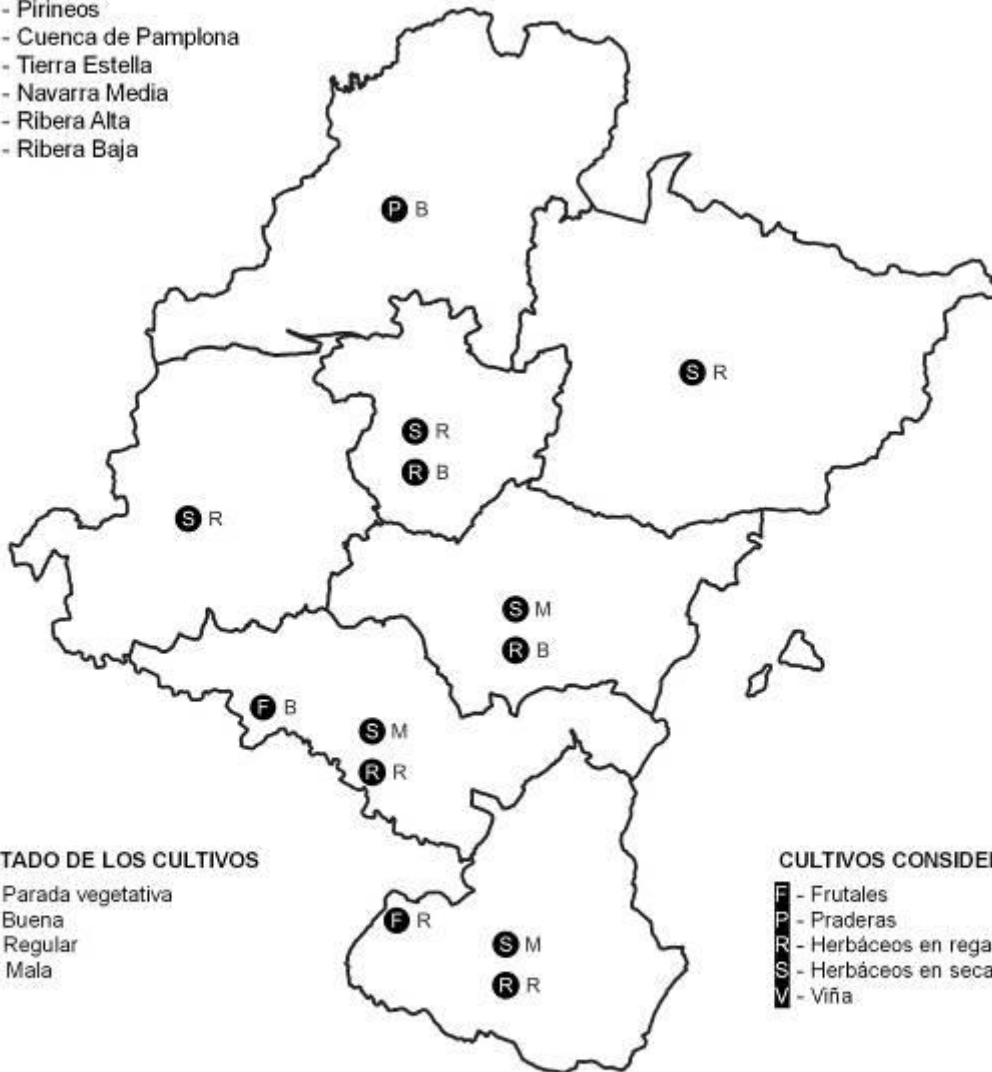
Comarca V y VII – *Desarrollo vegetativo.*

## Situación de los cultivos

Agosto 2023

### COMARCAS AGRARIAS DE NAVARRA

- I - Nordoccidental
- II - Pirineos
- III - Cuenca de Pamplona
- IV - Tierra Estella
- V - Navarra Media
- VI - Ribera Alta
- VII - Ribera Baja



### ESTADO DE LOS CULTIVOS

- - Parada vegetativa
- B - Buena
- R - Regular
- M - Mala

### CULTIVOS CONSIDERADOS

- F - Frutales
- P - Praderas
- R - Herbáceos en regadío
- S - Herbáceos en secano
- V - Viña

# SUPERFICIES Y PRODUCCIONES AGRÍCOLAS

## Total Navarra 2023 (Avance)

AGOSTO (31-08-23)	SUPERFICIE PRODUCTIVA						RENDIMIENTOS				PRODUCCIONES					
	SECANO		REGADÍO		TOTAL		SECANO		REGADÍO		SECANO		REGADÍO		TOTAL	
	HAS.	2022 B=100	HAS.	2022 B=100	HAS.	2022 B=100	Tm/ha	2022 B=100	Tm/ha	2022 B=100	Tm	2022 B=100	Tm	2022 B=100	Tm	2022 B=100
TRIGO DURO	835	383,03	311	165,43	1.146	282,27	0,129	9,82	4,500	82,69	108	37,63	1.400	136,78	1.508	115,06
TRIGO BLANDO	64.947	94,12	15.475	104,02	80.422	95,88	3,414	90,89	5,655	99,44	221.707	85,55	87.506	103,44	309.213	89,95
CEBADA	57.107	10,128	12.458	113,47	69.565	103,27	2,919	79,31	4,884	100,30	166.676	80,33	60.849	113,81	227.525	87,19
AVENA	9.790	92,01	1.689	194,59	11.479	99,75	3,378	98,90	4,066	95,19	33.071	91,00	6.867	185,22	39.938	99,72
ARROZ	0	0,00	1.375	80,69	1.375	80,69	0,000	0,00	6,678	110,34	0	0,00	9,183	89,04	9,183	89,04
MAÍZ GRANO	5	100,00	12.798	73,76	12.803	73,77	6,000	115,38	10,784	10,142	30	115,38	138,010	74,81	138,040	74,82
CENTENO	138	191,67	19	67,86	157	157,00	1,329	56,63	2,926	105,21	183	108,54	56	71,39	239	96,82
TRITICALE	1.656	72,89	566	106,99	2.222	79,33	0,628	41,06	4,454	100,68	1.040	29,93	2.521	107,72	3.561	61,24
JUDIA SECA	11	91,67	90	96,77	101	96,19	0,536	95,42	2,118	105,83	6	87,47	191	102,41	197	101,89
HABA SECA	2.657	163,21	293	305,21	2.950	171,11	0,962	83,20	1,789	96,87	2.556	135,79	524	295,65	3.080	149,55
GUISANTE SECO	5.730	418,25	1614	984,15	7.344	478,75	1,523	75,37	1,626	87,71	8.726	315,24	2.624	863,17	11.350	369,47
VEZA GRANO	608	92,40	36	327,27	644	96,26	0,604	83,13	0,749	125,91	367	76,81	27	412,07	394	81,34
PATATA MEDIA ESTACIÓN	4	80,00	136	93,79	140	93,33	17,875	113,13	38,516	96,29	72	90,51	5.238	90,31	5.310	90,32
PATATA TARDÍA	96	93,20	55	91,67	151	92,64	17,182	116,24	28,000	126,87	1.650	108,34	1.540	116,30	3.190	112,04
REMOLACHA AZUCARERA	0	0,00	368	164,29	368	164,29	0,000	0,00	80,136	103,49	0	0,00	29.490	170,02	29.490	170,02
GIRASOL	2.740	105,06	3.633	135,71	6.373	120,59	2,343	161,47	1,573	110,08	6.419	169,64	5.716	149,40	12.136	159,46
COLZA	6.316	82,21	1.476	102,29	7.792	85,38	1,804	84,65	2,154	102,30	11.993	69,59	3.180	104,64	14.573	75,08
MAÍZ FORRAJERO	1.538	98,40	3.233	83,95	4.771	88,12	39,435	209,13	44,886	105,90	60.651	205,79	145,118	88,90	205.768	106,78
RAY-GRASS	2.853	74,43	927	77,51	3.780	75,16	29,890	104,87	40,964	99,27	85.276	78,05	37.974	76,94	123.250	77,71
ALFALFA	510	114,35	3.978	95,17	4.488	97,02	5,918	63,91	42,637	97,75	3.018	73,09	169,611	93,02	172,629	92,58
VEZA FORRAJE	7.846	129,07	2.042	153,65	9.888	133,48	12,028	75,38	26,060	97,45	94.369	97,29	53,214	149,73	147.582	111,35
GUISANTE FORRAJE	1.431	150,32	150	164,84	1.581	151,58	12,581	76,27	26,710	95,48	18.003	114,65	4,007	157,39	22.010	120,61
PRADERAS	5.222	100,00	663	100,00	5.885	100,00	42,288	125,18	34,962	104,58	220.826	125,18	23,180	104,58	244.005	122,88
COLES	0	0,00	66	100,00	66	100,00	0,000	0,00	0,000	0,00	0	0,00	0	0,00	0	0,00
ESPÁRRAGO	490	112,64	1.251	97,13	1.741	101,04	3,134	100,87	4,275	100,06	1.536	113,63	5.347	97,18	6.883	100,42
LECHUGA	0	0,00	594	100,00	594	100,00	0,000	0,00	22,399	100,00	0	0,00	13.305	100,00	13.305	100,00
ESCAROLA	0	0,00	63	100,00	63	100,00	0,000	0,00	0,000	0,00	0	0,00	0	0,00	0	0,00
ESPINACA	0	0,00	990	100,00	990	100,00	0,000	0,00	20,203	100,00	0	0,00	20.001	100,00	20.001	100,00
ACELGA	0	0,00	180	100,00	180	100,00	0,000	0,00	0,000	0,00	0	0,00	0	0,00	0	0,00
CANÓNICOS	0	0,00	79	100,00	79	100,00	0,000	0,00	0,000	0,00	0	0,00	0	0,00	0	0,00
RÚCULA	0	0,00	135	100,00	135	100,00	0,000	0,00	0,000	0,00	0	0,00	0	0,00	0	0,00
CARDO	0	0,00	227	100,00	227	100,00	0,000	0,00	0,000	0,00	0	0,00	0	0,00	0	0,00
BORRAJA	0	0,00	47	100,00	47	100,00	0,000	0,00	0,000	0,00	0	0,00	0	0,00	0	0,00
ENDIVIA	0	0,00	54	100,00	54	100,00	0,000	0,00	0,000	0,00	0	0,00	0	0,00	0	0,00
CALABAZA	0	0,00	174	78,38	174	78,38	0,000	0,00	0,000	0,00	0	0,00	0	0,00	0	0,00
CALABACÍN	0	0,00	145	111,54	145	111,54	0,000	0,00	61,422	90,52	0	0,00	8.906	100,96	8.906	100,96
TOMATE INDUSTRIA	0	0,00	2.268	118,06	2.268	118,06	0,000	0,00	83,115	92,44	0	0,00	188.505	109,13	188.505	109,13
TOMATE PLAZA	0	0,00	82	102,50	82	102,50	0,000	0,00	98,390	98,53	0	0,00	8.068	100,99	8.068	100,99
PIMIENTO INDUSTRIA	0	0,00	866	103,22	866	103,22	0,000	0,00	37,810	97,33	0	0,00	32.744	100,46	32.744	100,46
PIMIENTO PLAZA	0	0,00	91	100,00	91	100,00	0,000	0,00	42,330	99,30	0	0,00	3.852	99,30	3.852	99,30
ALCACHOFA	0	0,00	985	100,00	985	100,00	0,000	0,00	12,856	133,91	0	0,00	12.663	133,91	12.663	133,91
COLIFLOR	0	0,00	939	75,06	939	75,06	0,000	0,00	19,827	100,01	0	0,00	18.618	75,07	18.618	75,07
BRÓCOLI	0	0,00	4.127	75,00	4.127	75,00	0,000	0,00	12,750	100,00	0	0,00	52.620	75,00	52.620	75,00
PUERRO	0	0,00	152	109,35	152	109,35	0,000	0,00	0,000	0,00	0	0,00	0	0,00	0	0,00
CEBOLLA	0	0,00	399	135,25	399	135,25	0,000	0,00	69,429	91,27	0	0,00	27.702	123,45	27.702	123,45
JUDÍA VERDE Y POCHA	0	0,00	968	100,00	968	100,00	0,000	0,00	9,692	100,00	0	0,00	9.382	100,00	9.382	100,00
GUISANTE VERDE	0	0,00	2.831	94,78	2.831	94,78	0,000	0,00	8,000	131,15	0	0,00	22.648	124,30	22.648	124,30
HABA VERDE	0	0,00	1.456	77,86	1.456	77,86	0,000	0,00	7,352	116,33	0	0,00	10.704	90,57	10.704	90,57
MAÍZ DULCE	0	0,00	2.427	105,29	2.427	105,29	0,000	0,00	0,000	0,00	0	0,00	0	0,00	0	0,00
TOTAL C. HERBÁCEOS CITADOS	172.530		84.981		257.511											
MANZANO	118	100,00	267	100,00	385	100,00	8,924	634,34	27,760	129,10	1.053	634,34	7.412	129,10	8.465	143,30
PERAL	0	0,00	718	100,00	718	100,00	0,000	0,00	25,000	146,97	0	0,00	17.950	146,97	17.950	146,97
CEREZO Y GUINDO	88	100,00	161	100,00	249	100,00	0,850	27,42	3,530	83,06	75	27,42	568	83,06	643	67,20
MELOCOTONERO Y NECTARINO	2	100,00	317	100,00	319	100,00	4,600	100,00	19,997	101,16	9	100,00	6.339	101,16	6.348	101,16
CIRUELO	1	100,00	56	100,00	57	100,00	2,000	100,00	5,409	100,00	2	100,00	303	100,00	305	100,00
ENDRINO	0	0,00	98	100,00	98	100,00	0,000	0,00	0,000	0,00	0	0,00	0	0,00	0	0,00
ALMENDRO	1.870	100,00	1.851	100,00	3.721	100,00	0,055	100,00	2,000	142,86	103	100,00	3.702	142,86	3.805	141,21
NOGAL	174	100,00	114	100,00	288	100,00	0,000	0,00	0,000	0,00	0	0,00	0	0,00	0	0,00
VIÑEDO VINIFICACIÓN	6.632	100,42	10.159	99,89	16.791	100,10	5,984	111,76	7,113	108,55	39.689	112,23	72.258	108,43	111.947	109,75
CON D.O. NAVARRA	3.667	100,77	5.848	99,81	9.515	100,18	6,120	113,81	7,395	106,36	22.443	114,68	43.248	106,16	65.690	108,93
CON D.O. RIOJA	2.892	100,00	4.264	100,00	7.156	100,00	5,812	109,11	6,724	112,07	16.808	109,11	28.671	112,07	45.480	110,96
OTROS VINOS	73	100,00	47	100,00	120	100,00	5,995	112,53	7,218	107,05	438	112,53	339	107,05	777	110,07
OLIVAR ACEITE	3.195	100,00	4.624	100,00	7.819	100,00	0,953	105,47	4,061	107,02	3.044	105,47	18.776	107,02	21.820	106,81
TOTAL C. LEÑOSOS CITADOS	12.080		18.365		30.445											
TOTAL CULTIVOS CITADOS	184.610		103.346		287.956											
PRADOS	28.339	100,00	546	100,00	28.885	100,00	36,222	141,04	24,329	103,74	1.026.508	141,04	13.284	103,74	1.039.792	140,40

# SUPERFICIES Y PRODUCCIONES AGRÍCOLAS

## Comarca I – 2023 (Avance)

AGOSTO (31-08-23)	SUPERFICIE PRODUCTIVA						RENDIMIENTOS				PRODUCCIONES					
	SECANO		REGADÍO		TOTAL		SECANO		REGADÍO		SECANO		REGADÍO		TOTAL	
	HAS.	2022 B=100	HAS.	2022 B=100	HAS.	2022 B=100	Tm/ha	2022 B=100	Tm/ha	2022 B=100	Tm	2022 B=100	Tm	2022 B=100	Tm	2022 B=100
TRIGO DURO	0	0,00	0	0,00	0	0,00	0,000	0,00	0,000	0,00	0	0,00	0	0,00	0	0,00
TRIGO BLANDO	732	15,46	1	16,67	733	14,53	6,250	125,38	5,800	103,39	4,575	44,76	6	17,23	4,581	143,41
CEBADA	349	98,87	0	0,00	349	98,87	5,680	110,94	0,000	0,00	1,982	109,68	0	0,00	1,982	109,68
AVENA	220	67,69	5	BASE=0	225	69,23	5,440	136,68	5,000	BASE=0	1,197	92,52	25	BASE=0	1,222	94,46
ARROZ	0	0,00	0	0,00	0	0,00	0,000	0,00	0,000	0,00	0	0,00	0	0,00	0	0,00
MAÍZ GRANO	5	100,00	0	0,00	5	100,00	6,000	115,38	0,000	0,00	30	115,38	0	0,00	30	115,38
CENTENO	0	0,00	0	0,00	0	0,00	0,000	0,00	0,000	0,00	0	0,00	0	0,00	0	0,00
TRITICALE	0	0,00	0	0,00	0	0,00	0,000	0,00	0,000	0,00	0	0,00	0	0,00	0	0,00
JUDIA SECA	3	100,00	0	0,00	3	100,00	0,900	110,16	0,000	0,00	3	110,16	0	0,00	3	110,16
HABA SECA	52	80,00	0	0,00	52	80,00	0,950	71,00	0,000	0,00	49	56,80	0	0,00	49	56,80
GUISANTE SECO	0	0,00	0	0,00	0	0,00	0,000	0,00	0,000	0,00	0	0,00	0	0,00	0	0,00
VEZA GRANO	0	0,00	0	0,00	0	0,00	0,000	0,00	0,000	0,00	0	0,00	0	0,00	0	0,00
PATATA MEDIA ESTACIÓN	3	100,00	0	0,00	3	100,00	20,000	102,56	0,000	0,00	60	102,56	0	0,00	60	102,56
PATATA TARDÍA	2	100,00	0	0,00	2	100,00	19,500	111,43	0,000	0,00	39	111,43	0	0,00	39	111,43
REMOLACHA AZUCARERA	0	0,00	0	0,00	0	0,00	0,000	0,00	0,000	0,00	0	0,00	0	0,00	0	0,00
GIRASOL	14	350,00	0	0,00	14	350,00	3,000	189,16	0,000	0,00	42	662,04	0	0,00	42	662,04
COLZA	83	415,00	0	0,00	83	415,00	2,100	88,79	0,000	0,00	174	368,50	0	0,00	174	368,50
MAÍZ FORRAJERO	1500	100,07	104	101,96	1604	100,19	39,500	214,27	44,000	135,96	59,250	214,41	4,576	138,62	63,826	206,32
RAY-GRASS	1750	82,04	80	80,81	1830	81,99	34,000	104,27	36,000	102,21	59,500	85,54	2,880	82,59	62,380	85,40
ALFALFA	19	135,71	0	0,00	19	135,71	18,500	101,57	0,000	0,00	352	137,85	0	0,00	352	137,85
VEZA FORRAJE	322	211,84	35	BASE=0	357	234,87	18,200	102,34	22,000	BASE=0	5,860	216,81	770	BASE=0	6,630	245,30
GUISANTE FORRAJE	20	285,71	0	0,00	20	285,71	18,500	103,18	0,000	0,00	370	294,81	0	0,00	370	294,81
PRADERAS	2.123	100,00	98	100,00	2.221	100,00	52,000	132,03	56,000	123,40	110,396	132,03	5,488	123,40	115,884	131,59
COLES	0	0,00	0	0,00	0	0,00	0,000	0,00	0,000	0,00	0	0,00	0	0,00	0	0,00
ESPÁRRAGO	3	100,00	0	0,00	3	100,00	3,000	100,00	0,000	0,00	9	100,00	0	0,00	9	100,00
LECHUGA	0	0,00	1	100,00	1	100,00	0,000	0,00	28,000	100,00	0	0,00	28	100,00	28	100,00
ESCAROLA	0	0,00	0	0,00	0	0,00	0,000	0,00	0,000	0,00	0	0,00	0	0,00	0	0,00
ESPINACA	0	0,00	0	0,00	0	0,00	0,000	0,00	0,000	0,00	0	0,00	0	0,00	0	0,00
ACELGA	0	0,00	0	0,00	0	0,00	0,000	0,00	0,000	0,00	0	0,00	0	0,00	0	0,00
CANÓNICOS	0	0,00	0	0,00	0	0,00	0,000	0,00	0,000	0,00	0	0,00	0	0,00	0	0,00
RÚCULA	0	0,00	0	0,00	0	0,00	0,000	0,00	0,000	0,00	0	0,00	0	0,00	0	0,00
CARDO	0	0,00	0	0,00	0	0,00	0,000	0,00	0,000	0,00	0	0,00	0	0,00	0	0,00
BORRAJA	0	0,00	0	0,00	0	0,00	0,000	0,00	0,000	0,00	0	0,00	0	0,00	0	0,00
ENDIVIA	0	0,00	0	0,00	0	0,00	0,000	0,00	0,000	0,00	0	0,00	0	0,00	0	0,00
CALABAZA	0	0,00	0	0,00	0	0,00	0,000	0,00	0,000	0,00	0	0,00	0	0,00	0	0,00
CALABACÍN	0	0,00	0	0,00	0	0,00	0,000	0,00	0,000	0,00	0	0,00	0	0,00	0	0,00
TOMATE INDUSTRIA	0	0,00	0	0,00	0	0,00	0,000	0,00	0,000	0,00	0	0,00	0	0,00	0	0,00
TOMATE PLAZA	0	0,00	1	100,00	1	100,00	0,000	0,00	90,000	100,00	0	0,00	90	100,00	90	100,00
PIMIENTO INDUSTRIA	0	0,00	0	0,00	0	0,00	0,000	0,00	0,000	0,00	0	0,00	0	0,00	0	0,00
PIMIENTO PLAZA	0	0,00	0	0,00	0	0,00	0,000	0,00	0,000	0,00	0	0,00	0	0,00	0	0,00
ALCACHOFA	0	0,00	0	0,00	0	0,00	0,000	0,00	0,000	0,00	0	0,00	0	0,00	0	0,00
COLIFLOR	0	0,00	0	0,00	0	0,00	0,000	0,00	0,000	0,00	0	0,00	0	0,00	0	0,00
BRÓCOLI	0	0,00	0	0,00	0	0,00	0,000	0,00	0,000	0,00	0	0,00	0	0,00	0	0,00
PUERRO	0	0,00	0	0,00	0	0,00	0,000	0,00	0,000	0,00	0	0,00	0	0,00	0	0,00
CEBOLLA	0	0,00	0	0,00	0	0,00	0,000	0,00	0,000	0,00	0	0,00	0	0,00	0	0,00
JUDÍA VERDE Y POCHA	0	0,00	0	0,00	0	0,00	0,000	0,00	0,000	0,00	0	0,00	0	0,00	0	0,00
GUISANTE VERDE	0	0,00	0	0,00	0	0,00	0,000	0,00	0,000	0,00	0	0,00	0	0,00	0	0,00
HABA VERDE	0	0,00	0	0,00	0	0,00	0,000	0,00	0,000	0,00	0	0,00	0	0,00	0	0,00
MAÍZ DULCE	0	0,00	0	0,00	0	0,00	0,000	0,00	0,000	0,00	0	0,00	0	0,00	0	0,00
TOTAL C. HERBÁCEOS CITADOS	7.200		325		7.525											
MANZANO	101	100,00	8	100,00	109	100,00	8,000	800,00	20,000	800,00	808	800,00	160	800,00	968	800,00
PERAL	0	0,00	0	0,00	0	0,00	0,000	0,00	0,000	0,00	0	0,00	0	0,00	0	0,00
CEREZO Y GUINDO	0	0,00	0	0,00	0	0,00	0,000	0,00	0,000	0,00	0	0,00	0	0,00	0	0,00
MELOCOTONERO Y NECTARINO	0	0,00	0	0,00	0	0,00	0,000	0,00	0,000	0,00	0	0,00	0	0,00	0	0,00
CIRUELO	0	0,00	0	0,00	0	0,00	0,000	0,00	0,000	0,00	0	0,00	0	0,00	0	0,00
ENDRINO	0	0,00	0	0,00	0	0,00	0,000	0,00	0,000	0,00	0	0,00	0	0,00	0	0,00
ALMENDRO	0	0,00	0	0,00	0	0,00	0,000	0,00	0,000	0,00	0	0,00	0	0,00	0	0,00
NOGAL	31	100,00	0	0,00	31	100,00	0,000	0,00	0,000	0,00	0	0,00	0	0,00	0	0,00
VIÑEDO VINIFICACIÓN	6	100,00	1	100,00	7	100,00	4,000	100,00	4,000	100,00	24	100,00	4	100,00	28	100,00
CON D.O. NAVARRA	0	0,00	0	0,00	0	0,00	0,000	0,00	0,000	0,00	0	0,00	0	0,00	0	0,00
CON D.O. RIOJA	0	0,00	0	0,00	0	0,00	0,000	0,00	0,000	0,00	0	0,00	0	0,00	0	0,00
OTROS VINOS	6	100,00	1	100,00	7	100,00	4,000	100,00	4,000	100,00	24	100,00	4	100,00	28	100,00
OLIVAR ACEITE	2	100,00	0	0,00	2	100,00	1,500	115,38	0,000	0,00	3	115,38	0	0,00	3	115,38
TOTAL C. LEÑOSOS CITADOS	140		9		149											
TOTAL CULTIVOS CITADOS	7.340		334		7.674											
PRADOS	19.792	100,00	113	100,00	19.905	100,00	39,800	148,14	42,300	126,61	787,722	148,14	4,780	126,61	792,502	147,99

# SUPERFICIES Y PRODUCCIONES AGRÍCOLAS

## Comarca II – 2023 (Avance)

AGOSTO (31-08-23)	SUPERFICIE PRODUCTIVA						RENDIMIENTOS				PRODUCCIONES					
	SECANO		REGADÍO		TOTAL		SECANO		REGADÍO		SECANO		REGADÍO		TOTAL	
	HAS.	2022 B=100	HAS.	2022 B=100	HAS.	2022 B=100	Tm/ha	2022 B=100	Tm/ha	2022 B=100	Tm	2022 B=100	Tm	2022 B=100	Tm	2022 B=100
TRIGO DURO	0	0,00	0	0,00	0	0,00	0,000	0,00	0,000	0,00	0	0,00	0	0,00	0	0,00
TRIGO BLANDO	7.975	96,20	170	150,44	8.145	96,93	5,392	123,22	5,700	108,22	43.001	118,54	969	162,81	43.970	119,25
CEBADA	4.250	105,41	77	105,48	4.327	105,41	4,970	106,40	5,400	104,85	21.123	112,15	416	110,60	21.538	112,12
AVENA	1.830	73,43	3	4,41	1.833	71,60	4,461	113,37	5,200	108,33	8.164	83,25	16	4,78	8.179	80,72
ARROZ	0	0,00	0	0,00	0	0,00	0,000	0,00	0,000	0,00	0	0,00	0	0,00	0	0,00
MAÍZ GRANO	0	0,00	6	100,00	6	100,00	0,000	0,00	10,000	BASE=0	0	0,00	60	BASE=0	60	BASE=0
CENTENO	13	185,71	0	0,00	13	185,71	3,800	126,25	0,000	0,00	49	234,46	0	0,00	49	234,46
TRITICALE	12	18,18	5	BASE=0	17	25,76	4,000	212,77	4,800	BASE=0	48	38,68	24	BASE=0	72	58,03
JUDIA SECA	0	0,00	0	0,00	0	0,00	0,000	0,00	0,000	0,00	0	0,00	0	0,00	0	0,00
HABA SECA	725	152,31	37	528,57	762	157,76	0,961	77,25	1,650	100,00	697	117,66	61	528,57	758	125,52
GUISANTE SECO	140	245,61	1	BASE=0	141	247,37	1,678	93,69	1,600	BASE=0	235	230,12	2	BASE=0	237	231,68
VEZA GRANO	0	0,00	0	0,00	0	0,00	0,000	0,00	0,000	0,00	0	0,00	0	0,00	0	0,00
PATATA MEDIA ESTACIÓN	0	0,00	0	0,00	0	0,00	0,000	0,00	0,000	0,00	0	0,00	0	0,00	0	0,00
PATATA TARDÍA	83	92,22	0	0,00	83	92,22	17,500	116,40	0,000	0,00	1453	107,35	0	0,00	1453	107,35
REMOLACHA AZUCARERA	0	0,00	0	0,00	0	0,00	0,000	0,00	0,000	0,00	0	0,00	0	0,00	0	0,00
GIRASOL	550	126,44	28	73,68	578	122,20	2,800	179,03	3,200	142,22	1540	226,36	90	104,80	1630	212,79
COLZA	858	96,95	20	57,14	878	95,43	1,774	71,19	2,450	85,96	1522	69,02	49	49,12	1571	68,16
MAÍZ FORRAJERO	35	57,38	0	0,00	35	57,38	38,000	128,99	0,000	0,00	1330	74,01	0	0,00	1330	74,01
RAY-GRASS	485	62,82	5	71,43	490	62,90	26,540	102,29	32,000	100,00	12.872	64,26	160	71,43	13.032	64,34
ALFALFA	18	90,00	5	100,00	23	92,00	14,500	96,99	28,000	100,50	261	87,29	140	100,50	401	91,49
VEZA FORRAJE	1.145	129,67	11	110,00	1.156	129,45	17,200	97,43	18,500	102,41	19.694	126,34	204	112,65	19.898	126,19
GUISANTE FORRAJE	362	280,62	4	BASE=0	366	283,72	17,500	95,62	20,000	BASE=0	6.335	268,32	80	BASE=0	6.415	271,71
PRADERAS	2.223	100,00	12	100,00	2.235	100,00	41,000	121,12	44,000	113,46	91.143	121,12	528	113,46	91.671	121,08
COLES	0	0,00	0	0,00	0	0,00	0,000	0,00	0,000	0,00	0	0,00	0	0,00	0	0,00
ESPÁRRAGO	0	0,00	0	0,00	0	0,00	0,000	0,00	0,000	0,00	0	0,00	0	0,00	0	0,00
LECHUGA	0	0,00	1	100,00	1	100,00	0,000	0,00	29,000	100,00	0	0,00	29	100,00	29	100,00
ESCAROLA	0	0,00	0	0,00	0	0,00	0,000	0,00	0,000	0,00	0	0,00	0	0,00	0	0,00
ESPINACA	0	0,00	0	0,00	0	0,00	0,000	0,00	0,000	0,00	0	0,00	0	0,00	0	0,00
ACELGA	0	0,00	0	0,00	0	0,00	0,000	0,00	0,000	0,00	0	0,00	0	0,00	0	0,00
CANÓNICOS	0	0,00	0	0,00	0	0,00	0,000	0,00	0,000	0,00	0	0,00	0	0,00	0	0,00
RÚCULA	0	0,00	0	0,00	0	0,00	0,000	0,00	0,000	0,00	0	0,00	0	0,00	0	0,00
CARDO	0	0,00	0	0,00	0	0,00	0,000	0,00	0,000	0,00	0	0,00	0	0,00	0	0,00
BORRAJA	0	0,00	0	0,00	0	0,00	0,000	0,00	0,000	0,00	0	0,00	0	0,00	0	0,00
ENDIVIA	0	0,00	0	0,00	0	0,00	0,000	0,00	0,000	0,00	0	0,00	0	0,00	0	0,00
CALABAZA	0	0,00	0	0,00	0	0,00	0,000	0,00	0,000	0,00	0	0,00	0	0,00	0	0,00
CALABACÍN	0	0,00	0	0,00	0	0,00	0,000	0,00	0,000	0,00	0	0,00	0	0,00	0	0,00
TOMATE INDUSTRIA	0	0,00	0	0,00	0	0,00	0,000	0,00	0,000	0,00	0	0,00	0	0,00	0	0,00
TOMATE PLAZA	0	0,00	0	0,00	0	0,00	0,000	0,00	0,000	0,00	0	0,00	0	0,00	0	0,00
PIMIENTO INDUSTRIA	0	0,00	0	0,00	0	0,00	0,000	0,00	0,000	0,00	0	0,00	0	0,00	0	0,00
PIMIENTO PLAZA	0	0,00	0	0,00	0	0,00	0,000	0,00	0,000	0,00	0	0,00	0	0,00	0	0,00
ALCACHOFA	0	0,00	0	0,00	0	0,00	0,000	0,00	0,000	0,00	0	0,00	0	0,00	0	0,00
COLIFLOR	0	0,00	0	0,00	0	0,00	0,000	0,00	0,000	0,00	0	0,00	0	0,00	0	0,00
BRÓCOLI	0	0,00	0	0,00	0	0,00	0,000	0,00	0,000	0,00	0	0,00	0	0,00	0	0,00
PUERRO	0	0,00	0	0,00	0	0,00	0,000	0,00	0,000	0,00	0	0,00	0	0,00	0	0,00
CEBOLLA	0	0,00	0	0,00	0	0,00	0,000	0,00	0,000	0,00	0	0,00	0	0,00	0	0,00
JUDÍA VERDE Y POCHA	0	0,00	0	0,00	0	0,00	0,000	0,00	0,000	0,00	0	0,00	0	0,00	0	0,00
GUISANTE VERDE	0	0,00	0	0,00	0	0,00	0,000	0,00	0,000	0,00	0	0,00	0	0,00	0	0,00
HABA VERDE	0	0,00	0	0,00	0	0,00	0,000	0,00	0,000	0,00	0	0,00	0	0,00	0	0,00
MAÍZ DULCE	0	0,00	0	0,00	0	0,00	0,000	0,00	0,000	0,00	0	0,00	0	0,00	0	0,00
TOTAL C. HERBÁCEOS CITADOS	20.704		385		21.089											
MANZANO	2	100,00	0	0,00	2	100,00	15,000	300,00	0,000	0,00	30	300,00	0	0,00	30	300,00
PERAL	0	0,00	0	0,00	0	0,00	0,000	0,00	0,000	0,00	0	0,00	0	0,00	0	0,00
CEREZO Y GUINDO	0	0,00	0	0,00	0	0,00	0,000	0,00	0,000	0,00	0	0,00	0	0,00	0	0,00
MELOCOTONERO Y NECTARINO	0	0,00	0	0,00	0	0,00	0,000	0,00	0,000	0,00	0	0,00	0	0,00	0	0,00
CIRUELO	1	100,00	0	0,00	1	100,00	2,000	100,00	0,000	0,00	2	100,00	0	0,00	2	100,00
ENDRINO	0	0,00	0	0,00	0	0,00	0,000	0,00	0,000	0,00	0	0,00	0	0,00	0	0,00
ALMENDRO	1	100,00	0	0,00	1	100,00	0,050	100,00	0,000	0,00	0	100,00	0	0,00	0	100,00
NOGAL	9	100,00	0	0,00	9	100,00	0,000	0,00	0,000	0,00	0	0,00	0	0,00	0	0,00
VIÑEDO VINIFICACIÓN	55	100,00	24	100,00	79	100,00	6,000	109,09	7,200	110,77	330	109,09	173	110,77	503	109,66
CON D.O. NAVARRA	36	100,00	7	100,00	43	100,00	6,000	109,09	7,200	110,77	216	109,09	50	110,77	266	109,40
CON D.O. RIOJA	0	0,00	0	0,00	0	0,00	0,000	0,00	0,000	0,00	0	0,00	0	0,00	0	0,00
OTROS VINOS	19	100,00	17	100,00	36	100,00	6,000	109,09	7,200	110,77	114	109,09	122	110,77	236	109,95
OLIVAR ACEITE	15	100,00	1	100,00	16	100,00	1,180	131,11	4,000	100,00	18	131,11	4	100,00	22	124,00
TOTAL C. LEÑOSOS CITADOS	83		25		108											
TOTAL CULTIVOS CITADOS	20.787		410		21.197											
PRADOS	7.109	100,00	6	100,00	7.115	100,00	29,500	122,22	32,000	115,73	209.716	122,22	192	115,73	209.908	122,21

# SUPERFICIES Y PRODUCCIONES AGRÍCOLAS

## Comarca III – 2023 (Avance)

AGOSTO (31-08-23)	SUPERFICIE PRODUCTIVA						RENDIMIENTOS				PRODUCCIONES					
	SECANO		REGADÍO		TOTAL		SECANO		REGADÍO		SECANO		REGADÍO		TOTAL	
	HAS.	2022 B=100	HAS.	2022 B=100	HAS.	2022 B=100	Tm/ha	2022 B=100	Tm/ha	2022 B=100	Tm	2022 B=100	Tm	2022 B=100	Tm	2022 B=100
TRIGO DURO	0	0,00	0	0,00	0	0,00	0,000	0,00	0,000	0,00	0	0,00	0	0,00	0	0,00
TRIGO BLANDO	10.410	90,13	542	96,27	10.952	90,42	5,641	123,95	6,250	116,13	58.723	111,72	3.388	111,80	62.110	111,72
CEBADA	8.165	110,92	270	10,12	8.435	110,58	5,332	109,04	5,400	109,76	43.536	120,95	1.458	110,99	44.994	120,60
AVENA	2.940	93,48	72	9,14	3.012	93,42	5,030	139,92	5,000	119,76	14.788	130,80	360	109,15	15.148	130,18
ARROZ	0	0,00	0	0,00	0	0,00	0,000	0,00	0,000	0,00	0	0,00	0	0,00	0	0,00
MAÍZ GRANO	0	0,00	229	71,79	229	71,79	0,000	0,00	11,000	100,00	0	0,00	2,519	71,79	2,519	71,79
CENTENO	0	0,00	0	0,00	0	0,00	0,000	0,00	0,000	0,00	0	0,00	0	0,00	0	0,00
TRITICALE	41	BASE=0	0	0,00	41	BASE=0	5,100	BASE=0	0,000	0,00	209	BASE=0	0	0,00	209	BASE=0
JUDIA SECA	0	0,00	15	100,00	15	93,75	0,000	0,00	2,200	109,29	0	0,00	33	109,29	33	108,04
HABA SECA	760	173,52	6	150,00	766	173,30	0,971	84,22	2,000	160,00	738	146,13	12	240,00	750	147,05
GUISANTE SECO	1.000	505,05	51	850,00	1.051	515,20	2,360	12,134	2,750	92,28	2.360	6,12,81	140	784,40	2.500	620,42
VEZA GRANO	0	0,00	0	0,00	0	0,00	0,000	0,00	0,000	0,00	0	0,00	0	0,00	0	0,00
PATATA MEDIA ESTACIÓN	1	100,00	1	50,00	2	66,67	11,500	95,83	30,000	96,77	12	95,83	30	48,39	42	56,08
PATATA TARDÍA	4	100,00	0	0,00	4	100,00	11,500	116,75	0,000	0,00	46	116,75	0	0,00	46	116,75
REMOLACHA AZUCARERA	0	0,00	78	200,00	78	200,00	0,000	0,00	85,000	99,07	0	0,00	6,630	198,14	6,630	198,14
GIRASOL	769	102,81	119	72,56	888	97,37	2,900	168,31	3,100	180,86	2.230	173,04	369	13,124	2.599	165,55
COLZA	1.865	83,18	51	154,55	1.916	84,22	2,217	96,18	2,500	94,34	4.135	80,01	128	145,80	4.262	81,10
MAÍZ FORRAJERO	0	0,00	49	100,00	49	100,00	0,000	0,00	43,500	102,47	0	0,00	2,132	102,47	2,132	102,47
RAY-GRASS	118	76,13	3	100,00	121	76,58	23,000	107,17	32,000	107,20	2.714	81,59	96	107,20	2.810	82,26
ALFALFA	14	87,50	12	240,00	26	123,81	17,000	110,01	34,000	101,80	238	96,26	408	244,31	646	155,95
VEZA FORRAJE	751	111,92	23	153,33	774	112,83	16,200	90,91	26,000	98,98	12,166	101,75	598	151,77	12.764	103,35
GUISANTE FORRAJE	205	83,00	55	112,24	260	87,84	16,500	91,90	27,000	96,95	3.383	76,27	1.485	108,82	4.868	83,93
PRADERAS	437	100,00	1	100,00	438	100,00	23,500	114,63	26,500	103,03	10.270	114,63	27	103,03	10.296	114,60
COLES	0	0,00	0	0,00	0	0,00	0,000	0,00	0,000	0,00	0	0,00	0	0,00	0	0,00
ESPÁRRAGO	67	139,58	108	104,85	175	115,89	3,000	100,00	4,000	100,00	201	139,58	432	104,85	633	113,85
LECHUGA	0	0,00	38	100,00	38	100,00	0,000	0,00	28,000	100,00	0	0,00	1,064	100,00	1,064	100,00
ESCAROLA	0	0,00	5	100,00	5	100,00	0,000	0,00	0,000	0,00	0	0,00	0	0,00	0	0,00
ESPINACA	0	0,00	0	0,00	0	0,00	0,000	0,00	0,000	0,00	0	0,00	0	0,00	0	0,00
ACELGA	0	0,00	0	0,00	0	0,00	0,000	0,00	0,000	0,00	0	0,00	0	0,00	0	0,00
CANÓNICOS	0	0,00	0	0,00	0	0,00	0,000	0,00	0,000	0,00	0	0,00	0	0,00	0	0,00
RÚCULA	0	0,00	0	0,00	0	0,00	0,000	0,00	0,000	0,00	0	0,00	0	0,00	0	0,00
CARDO	0	0,00	0	0,00	0	0,00	0,000	0,00	0,000	0,00	0	0,00	0	0,00	0	0,00
BORRAJA	0	0,00	3	100,00	3	100,00	0,000	0,00	0,000	0,00	0	0,00	0	0,00	0	0,00
ENDIVIA	0	0,00	0	0,00	0	0,00	0,000	0,00	0,000	0,00	0	0,00	0	0,00	0	0,00
CALABAZA	0	0,00	0	0,00	0	0,00	0,000	0,00	0,000	0,00	0	0,00	0	0,00	0	0,00
CALABACÍN	0	0,00	0	0,00	0	0,00	0,000	0,00	0,000	0,00	0	0,00	0	0,00	0	0,00
TOMATE INDUSTRIA	0	0,00	0	0,00	0	0,00	0,000	0,00	0,000	0,00	0	0,00	0	0,00	0	0,00
TOMATE PLAZA	0	0,00	4	100,00	4	100,00	0,000	0,00	98,000	100,00	0	0,00	392	100,00	392	100,00
PIMIENTO INDUSTRIA	0	0,00	17	100,00	17	100,00	0,000	0,00	29,500	100,00	0	0,00	502	100,00	502	100,00
PIMIENTO PLAZA	0	0,00	26	100,00	26	100,00	0,000	0,00	42,000	100,00	0	0,00	1,092	100,00	1,092	100,00
ALCACHOFA	0	0,00	0	0,00	0	0,00	0,000	0,00	0,000	0,00	0	0,00	0	0,00	0	0,00
COLIFLOR	0	0,00	0	0,00	0	0,00	0,000	0,00	0,000	0,00	0	0,00	0	0,00	0	0,00
BRÓCOLI	0	0,00	0	0,00	0	0,00	0,000	0,00	0,000	0,00	0	0,00	0	0,00	0	0,00
PUERRO	0	0,00	0	0,00	0	0,00	0,000	0,00	0,000	0,00	0	0,00	0	0,00	0	0,00
CEBOLLA	0	0,00	0	0,00	0	0,00	0,000	0,00	0,000	0,00	0	0,00	0	0,00	0	0,00
JUDÍA VERDE Y POCHA	0	0,00	41	100,00	41	100,00	0,000	0,00	11,730	100,00	0	0,00	481	100,00	481	100,00
GUISANTE VERDE	0	0,00	26	BASE=0	26	BASE=0	0,000	0,00	8,000	BASE=0	0	0,00	208	BASE=0	208	BASE=0
HABA VERDE	0	0,00	0	0,00	0	0,00	0,000	0,00	0,000	0,00	0	0,00	0	0,00	0	0,00
MAÍZ DULCE	0	0,00	167	95,98	167	95,98	0,000	0,00	0,000	0,00	0	0,00	0	0,00	0	0,00
TOTAL C. HERBÁCEOS CITADOS	27.547		2.012		29.559											
MANZANO	3	100,00	4	100,00	7	100,00	15,000	500,00	28,000	112,00	45	500,00	112	112,00	157	144,04
PERAL	0	0,00	0	0,00	0	0,00	0,000	0,00	0,000	0,00	0	0,00	0	0,00	0	0,00
CEREZO Y GUINDO	83	100,00	9	100,00	92	100,00	0,850	27,42	1,500	44,12	71	27,42	14	44,12	84	29,19
MELOCOTONERO Y NECTARINO	0	0,00	0	0,00	0	0,00	0,000	0,00	0,000	0,00	0	0,00	0	0,00	0	0,00
CIRUELO	0	0,00	0	0,00	0	0,00	0,000	0,00	0,000	0,00	0	0,00	0	0,00	0	0,00
ENDRINO	0	0,00	0	0,00	0	0,00	0,000	0,00	0,000	0,00	0	0,00	0	0,00	0	0,00
ALMENDRO	20	100,00	1	100,00	21	100,00	0,050	100,00	2,000	142,86	1	100,00	2	142,86	3	125,00
NOGAL	9	100,00	2	100,00	11	100,00	0,000	0,00	0,000	0,00	0	0,00	0	0,00	0	0,00
VIÑEDO VINIFICACIÓN	182	90,10	253	100,00	435	95,60	6,000	109,09	7,200	110,77	1.092	98,29	1.822	110,77	2.914	105,74
CON D.O. NAVARRA	161	88,95	253	100,00	414	95,39	6,000	109,09	7,200	110,77	966	97,04	1.822	110,77	2.788	105,59
CON D.O. RIOJA	0	0,00	0	0,00	0	0,00	0,000	0,00	0,000	0,00	0	0,00	0	0,00	0	0,00
OTROS VINOS	21	100,00	0	0,00	21	100,00	6,000	109,09	0,000	0,00	126	109,09	0	0,00	126	109,09
OLIVAR ACEITE	86	100,00	190	100,00	276	100,00	1,450	161,11	4,000	100,00	125	161,11	760	100,00	885	105,65
TOTAL C. LEÑOSOS CITADOS	383		459		842											
TOTAL CULTIVOS CITADOS	27.930		2.471		30.401											
PRADOS	740	100,00	12	100,00	752	100,00	22,000	126,29	26,000	120,09	16.280	126,29	312	120,09	16.592	126,17



# SUPERFICIES Y PRODUCCIONES AGRÍCOLAS

## Comarca IV – 2023 (Avance)

AGOSTO (31-08-23)	SUPERFICIE PRODUCTIVA						RENDIMIENTOS				PRODUCCIONES					
	SECANO		REGADÍO		TOTAL		SECANO		REGADÍO		SECANO		REGADÍO		TOTAL	
	HAS.	2022 B=100	HAS.	2022 B=100	HAS.	2022 B=100	Tm/ha	2022 B=100	Tm/ha	2022 B=100	Tm	2022 B=100	Tm	2022 B=100	Tm	2022 B=100
TRIGO DURO	0	0,00	0	0,00	0	0,00	0,000	0,00	0,000	0,00	0	0,00	0	0,00	0	0,00
TRIGO BLANDO	18.165	9,166	892	75,53	19.057	90,75	3,425	80,85	5,500	102,42	62,215	74,11	4,906	77,36	67,121	74,34
CEBADA	14.900	103,66	711	12,15	15.611	104,02	3,370	80,09	5,000	105,09	50,213	83,02	3,555	117,85	53,768	84,67
AVENA	2.000	97,94	145	107,41	2.145	98,53	2,250	64,67	5,000	110,89	4,500	63,34	725	119,10	5,225	67,74
ARROZ	0	0,00	0	0,00	0	0,00	0,000	0,00	0,000	0,00	0	0,00	0	0,00	0	0,00
MAÍZ GRANO	0	0,00	90	333,33	90	333,33	0,000	0,00	11,500	97,27	0	0,00	1,035	324,23	1,035	324,23
CENTENO	27	270,00	0	0,00	27	270,00	3,000	86,71	0,000	0,00	81	234,10	0	0,00	81	234,10
TRITICALE	32	48,48	0	0,00	32	47,76	3,000	96,15	0,000	0,00	96	46,62	0	0,00	96	45,73
JUDIA SECA	8	100,00	51	94,44	59	95,16	0,400	81,14	2,000	101,16	3	81,14	102	95,54	105	95,03
HABA SECA	775	170,70	42	200,00	817	172,00	0,980	96,17	2,100	110,53	760	164,17	88	22,105	848	168,69
GUISANTE SECO	1.175	271,36	17	14,167	1.192	267,87	2,015	73,09	2,500	88,72	2.368	198,33	43	125,68	2.410	196,33
VEZA GRANO	72	122,03	12	BASE=0	84	142,37	0,750	106,84	0,800	BASE=0	54	130,38	10	BASE=0	64	153,56
PATATA MEDIA ESTACIÓN	0	0,00	7	100,00	7	100,00	0,000	0,00	35,000	10,124	0	0,00	245	10,124	245	10,124
PATATA TARDÍA	7	100,00	55	9,167	62	92,54	16,000	117,90	28,000	126,87	112	117,90	1,540	116,30	1,652	116,40
REMOLACHA AZUCARERA	0	0,00	0	0,00	0	0,00	0,000	0,00	0,000	0,00	0	0,00	0	0,00	0	0,00
GIRASOL	1.040	98,21	77	55,80	1.117	93,32	2,100	157,19	2,500	164,47	2.184	154,37	193	9,177	2.377	146,28
COLZA	2.350	85,42	120	137,93	2.470	87,03	1,781	80,70	2,750	91,30	4.185	68,93	330	125,93	4.515	71,29
MAÍZ FORRAJERO	3	100,00	80	117,65	83	116,90	23,500	170,29	47,000	102,34	71	170,29	3,760	120,40	3,831	121,05
RAY-GRASS	365	60,53	45	60,00	410	60,47	22,000	102,04	35,000	102,64	8.030	61,77	1,575	61,58	9,605	61,74
ALFALFA	57	172,73	6	24,00	63	108,62	12,500	96,83	35,000	117,65	713	167,25	2,10	28,24	923	78,86
VEZA FORRAJE	2.705	113,18	199	231,40	2.904	117,29	14,000	82,75	22,500	98,10	37.870	93,65	4,478	227,00	42,348	99,86
GUISANTE FORRAJE	435	140,78	11	1,100,00	446	143,87	14,500	82,56	25,500	97,14	6.308	116,23	281	106,857	6,588	120,82
PRADERAS	275	100,00	22	100,00	297	100,00	24,000	15,11	34,000	118,59	6.600	115,11	748	118,59	7.348	115,45
COLES	0	0,00	3	100,00	3	100,00	0,000	0,00	0,000	0,00	0	0,00	0	0,00	0	0,00
ESPÁRRAGO	339	112,62	272	107,09	611	110,09	3,400	100,00	4,500	100,00	1.153	112,62	1,224	107,09	2,377	109,70
LECHUGA	0	0,00	14	100,00	14	100,00	0,000	0,00	30,000	100,00	0	0,00	420	100,00	420	100,00
ESCAROLA	0	0,00	0	0,00	0	0,00	0,000	0,00	0,000	0,00	0	0,00	0	0,00	0	0,00
ESPINACA	0	0,00	0	0,00	0	0,00	0,000	0,00	0,000	0,00	0	0,00	0	0,00	0	0,00
ACELGA	0	0,00	2	100,00	2	100,00	0,000	0,00	0,000	0,00	0	0,00	0	0,00	0	0,00
CANÓNIGOS	0	0,00	0	0,00	0	0,00	0,000	0,00	0,000	0,00	0	0,00	0	0,00	0	0,00
RÚCULA	0	0,00	0	0,00	0	0,00	0,000	0,00	0,000	0,00	0	0,00	0	0,00	0	0,00
CARDO	0	0,00	0	0,00	0	0,00	0,000	0,00	0,000	0,00	0	0,00	0	0,00	0	0,00
BORRAJA	0	0,00	0	0,00	0	0,00	0,000	0,00	0,000	0,00	0	0,00	0	0,00	0	0,00
ENDIVIA	0	0,00	0	0,00	0	0,00	0,000	0,00	0,000	0,00	0	0,00	0	0,00	0	0,00
CALABAZA	0	0,00	2	100,00	2	100,00	0,000	0,00	0,000	0,00	0	0,00	0	0,00	0	0,00
CALABACÍN	0	0,00	0	0,00	0	0,00	0,000	0,00	0,000	0,00	0	0,00	0	0,00	0	0,00
TOMATE INDUSTRIA	0	0,00	0	0,00	0	0,00	0,000	0,00	0,000	0,00	0	0,00	0	0,00	0	0,00
TOMATE PLAZA	0	0,00	5	166,67	5	166,67	0,000	0,00	98,000	100,00	0	0,00	490	166,67	490	166,67
PIMIENTO INDUSTRIA	0	0,00	33	100,00	33	100,00	0,000	0,00	25,000	100,00	0	0,00	825	100,00	825	100,00
PIMIENTO PLAZA	0	0,00	4	100,00	4	100,00	0,000	0,00	41,000	100,00	0	0,00	164	100,00	164	100,00
ALCACHOFA	0	0,00	4	100,00	4	100,00	0,000	0,00	7,800	100,00	0	0,00	31	100,00	31	100,00
COLIFLOR	0	0,00	1	100,00	1	100,00	0,000	0,00	21,000	100,00	0	0,00	21	100,00	21	100,00
BRÓCOLI	0	0,00	9	100,00	9	100,00	0,000	0,00	12,000	99,17	0	0,00	108	99,17	108	99,17
PUERRO	0	0,00	0	0,00	0	0,00	0,000	0,00	0,000	0,00	0	0,00	0	0,00	0	0,00
CEBOLLA	0	0,00	0	0,00	0	0,00	0,000	0,00	0,000	0,00	0	0,00	0	0,00	0	0,00
JUDÍA VERDE Y POCHA	0	0,00	1	100,00	1	100,00	0,000	0,00	15,000	100,00	0	0,00	15	100,00	15	100,00
GUISANTE VERDE	0	0,00	0	0,00	0	0,00	0,000	0,00	0,000	0,00	0	0,00	0	0,00	0	0,00
HABA VERDE	0	0,00	0	0,00	0	0,00	0,000	0,00	0,000	0,00	0	0,00	0	0,00	0	0,00
MAÍZ DULCE	0	0,00	0	0,00	0	0,00	0,000	0,00	0,000	0,00	0	0,00	0	0,00	0	0,00
TOTAL C. HERBÁCEOS CITADOS	44.730		2.932		47.662											
MANZANO	10	100,00	2	100,00	12	100,00	15,000	375,00	28,000	112,00	150	375,00	56	112,00	206	228,89
PERAL	0	0,00	7	100,00	7	100,00	0,000	0,00	25,000	156,25	0	0,00	175	156,25	175	156,25
CEREZO Y GUINDO	5	100,00	0	0,00	5	100,00	0,850	27,42	0,000	0,00	4	27,42	0	0,00	4	27,42
MELOCOTONERO Y NECTARINO	2	100,00	1	100,00	3	100,00	4,600	100,00	19,000	100,00	9	100,00	19	100,00	28	100,00
CIRUELO	0	0,00	0	0,00	0	0,00	0,000	0,00	0,000	0,00	0	0,00	0	0,00	0	0,00
ENDRINO	0	0,00	27	100,00	27	100,00	0,000	0,00	0,000	0,00	0	0,00	0	0,00	0	0,00
ALMENDRO	491	100,00	24	100,00	515	100,00	0,050	100,00	2,000	142,86	25	100,00	48	142,86	73	124,76
NOGAL	108	100,00	10	100,00	118	100,00	0,000	0,00	0,000	0,00	0	0,00	0	0,00	0	0,00
VIÑEDO VINIFICACIÓN	2.782	99,75	614	93,74	3.396	98,61	6,048	113,04	6,321	103,85	16.824	112,76	3,881	97,35	20.705	109,51
CON D.O. NAVARRA	1.207	99,42	74	64,35	1.281	96,39	6,550	122,43	7,200	110,94	7.906	121,72	533	71,39	8.439	116,54
CON D.O. RIOJA	1.553	100,00	540	100,00	2.093	100,00	5,650	105,61	6,200	103,33	8.774	105,61	3.348	103,33	12.122	104,97
OTROS VINOS	22	100,00	0	0,00	22	100,00	6,550	122,43	0,000	0,00	144	122,43	0	0,00	144	122,43
OLIVAR ACEITE	1.830	100,00	256	100,00	2.086	100,00	0,950	105,56	4,000	100,00	1.739	105,56	1.024	100,00	2.763	103,43
TOTAL C. LEÑOSOS CITADOS	5.228		941		6.169											
TOTAL CULTIVOS CITADOS	49.958		3.873		53.831											
PRADOS	520	100,00	22	100,00	542	100,00	21,000	118,98	26,000	116,49	10.920	118,98	572	116,49	11.492	118,85

# SUPERFICIES Y PRODUCCIONES AGRÍCOLAS

## Comarca V – 2023 (Avance)

AGOSTO (31-08-23)	SUPERFICIE PRODUCTIVA						RENDIMIENTOS				PRODUCCIONES					
	SECANO		REGADÍO		TOTAL		SECANO		REGADÍO		SECANO		REGADÍO		TOTAL	
	HAS.	2022 B=100	HAS.	2022 B=100	HAS.	2022 B=100	Tm/ha	2022 B=100	Tm/ha	2022 B=100	Tm	2022 B=100	Tm	2022 B=100	Tm	2022 B=100
TRIGO DURO	19	211,11	5	500,00	24	240,00	2,200	90,91	4,500	463,92	42	19,192	23	463,92	64	2414,6
TRIGO BLANDO	12.550	98,85	4.950	103,49	17.500	100,2	3,260	88,20	6,250	93,93	40.913	87,19	30.938	97,21	71.851	91,24
CEBADA	10.230	95,51	2.480	106,35	12.710	97,45	3,156	80,10	5,250	93,78	32.286	76,50	13.020	99,74	45.306	81,99
AVENA	1.200	85,23	535	138,60	1.735	96,71	2,380	81,76	4,000	94,16	2.856	69,68	2.140	130,51	4.996	87,06
ARROZ	0	0,00	0	0,00	0	0,00	0,000	0,00	0,000	0,00	0	0,00	0	0,00	0	0,00
MAÍZ GRANO	0	0,00	3.564	73,00	3.564	73,00	0,000	0,00	10,000	98,45	0	0,00	35.640	71,87	35.640	71,87
CENTENO	18	78,26	7	87,50	25	80,65	2,500	79,19	4,000	100,00	45	61,97	28	87,50	73	69,78
TRITICALE	6	60,00	1	33,33	7	53,85	2,850	81,62	4,500	96,77	17	48,97	5	32,26	22	44,20
JUDIA SECA	0	0,00	21	100,00	21	100,00	0,000	0,00	2,400	116,11	0	0,00	50	116,11	50	116,11
HABA SECA	335	173,58	100	714,29	435	210,14	0,920	75,97	1,900	96,15	308	131,87	190	686,81	498	190,60
GUISANTE SECO	1.285	348,24	520	597,70	1.805	395,83	1,820	99,78	2,000	108,11	2.339	347,47	1.040	646,16	3.379	405,12
VEZA GRANO	450	90,73	15	136,36	465	91,72	0,600	81,74	0,750	126,05	270	74,16	11	171,89	281	75,89
PATATA MEDIA ESTACIÓN	0	0,00	12	400,00	12	300,00	0,000	0,00	37,000	94,87	0	0,00	444	379,49	444	353,78
PATATA TARDÍA	0	0,00	0	0,00	0	0,00	0,000	0,00	0,000	0,00	0	0,00	0	0,00	0	0,00
REMOLACHA AZUCARERA	0	0,00	222	122,65	222	122,65	0,000	0,00	80,000	105,72	0	0,00	17.760	129,67	17.760	129,67
GIRASOL	350	122,81	1.694	150,08	2.044	116,33	1,200	92,66	1,600	105,19	420	113,80	2.710	121,06	3.130	120,03
COLZA	925	70,08	940	100,00	1.865	82,52	1,336	74,93	2,200	106,02	1.236	52,51	2.068	106,02	3.304	76,76
MAÍZ FORRAJERO	0	0,00	450	84,75	450	84,75	0,000	0,00	48,000	100,20	0	0,00	21.600	84,92	21.600	84,92
RAY-GRASS	135	81,82	189	68,48	324	73,47	16,000	80,89	39,500	99,32	2.160	66,19	7.466	68,01	9.626	67,59
ALFALFA	98	175,00	345	9151	443	102,31	10,000	75,52	39,000	100,08	980	132,17	13.455	91,58	14.435	93,53
VEZA FORRAJE	1.376	138,99	780	178,08	2.156	150,98	11,500	72,18	27,500	98,77	15.824	100,32	21.450	175,89	37.274	133,27
GUISANTE FORRAJE	79	149,06	12	150,00	91	149,18	12,000	72,72	28,000	100,90	948	108,40	336	151,35	1.284	117,09
PRADERAS	138	100,00	74	100,00	212	100,00	17,000	93,82	31,500	100,16	2.346	93,82	2.331	100,16	4.677	96,88
COLES	0	0,00	0	0,00	0	0,00	0,000	0,00	0,000	0,00	0	0,00	0	0,00	0	0,00
ESPÁRRAGO	18	100,00	89	100,00	107	100,00	2,300	100,00	4,120	100,00	41	100,00	367	100,00	408	100,00
LECHUGA	0	0,00	20	100,00	20	100,00	0,000	0,00	28,000	100,00	0	0,00	560	100,00	560	100,00
ESCAROLA	0	0,00	0	0,00	0	0,00	0,000	0,00	0,000	0,00	0	0,00	0	0,00	0	0,00
ESPINACA	0	0,00	63	134,04	63	134,04	0,000	0,00	28,490	99,27	0	0,00	1.795	133,06	1.795	133,06
ACELGA	0	0,00	0	0,00	0	0,00	0,000	0,00	0,000	0,00	0	0,00	0	0,00	0	0,00
CANÓNIGOS	0	0,00	0	0,00	0	0,00	0,000	0,00	0,000	0,00	0	0,00	0	0,00	0	0,00
RÚCULA	0	0,00	0	0,00	0	0,00	0,000	0,00	0,000	0,00	0	0,00	0	0,00	0	0,00
CARDO	0	0,00	4	100,00	4	100,00	0,000	0,00	0,000	0,00	0	0,00	0	0,00	0	0,00
BORRAJA	0	0,00	1	100,00	1	100,00	0,000	0,00	0,000	0,00	0	0,00	0	0,00	0	0,00
ENDIVIA	0	0,00	5	100,00	5	100,00	0,000	0,00	0,000	0,00	0	0,00	0	0,00	0	0,00
CALABAZA	0	0,00	21	300,00	21	300,00	0,000	0,00	0,000	0,00	0	0,00	0	0,00	0	0,00
CALABACÍN	0	0,00	20	285,71	20	285,71	0,000	0,00	67,100	100,00	0	0,00	1.342	285,71	1.342	285,71
TOMATE INDUSTRIA	0	0,00	278	146,32	278	146,32	0,000	0,00	85,000	110,53	0	0,00	23.630	161,72	23.630	161,72
TOMATE PLAZA	0	0,00	8	100,00	8	100,00	0,000	0,00	98,250	100,00	0	0,00	786	100,00	786	100,00
PIMIENTO INDUSTRIA	0	0,00	70	106,06	70	106,06	0,000	0,00	42,700	100,00	0	0,00	2.989	106,06	2.989	106,06
PIMIENTO PLAZA	0	0,00	46	100,00	46	100,00	0,000	0,00	43,000	100,00	0	0,00	1.978	100,00	1.978	100,00
ALCACHOFA	0	0,00	0	0,00	0	0,00	0,000	0,00	0,000	0,00	0	0,00	0	0,00	0	0,00
COLIFLOR	0	0,00	2	100,00	2	100,00	0,000	0,00	23,000	100,00	0	0,00	46	100,00	46	100,00
BRÓCOLI	0	0,00	229	92,34	229	92,34	0,000	0,00	13,200	98,51	0	0,00	3.023	90,96	3.023	90,96
PUERRO	0	0,00	17	340,00	17	340,00	0,000	0,00	0,000	0,00	0	0,00	0	0,00	0	0,00
CEBOLLA	0	0,00	64	BASE=0	64	BASE=0	0,000	0,00	75,000	BASE=0	0	0,00	4.800	BASE=0	4.800	BASE=0
JUDÍA VERDE Y POCHA	0	0,00	544	147,83	544	147,83	0,000	0,00	9,570	99,69	0	0,00	5.206	147,36	5.206	147,36
GUISANTE VERDE	0	0,00	510	128,79	510	128,79	0,000	0,00	8,000	141,77	0	0,00	4.080	182,58	4.080	182,58
HABA VERDE	0	0,00	469	85,43	469	85,43	0,000	0,00	7,500	136,36	0	0,00	3.518	116,49	3.518	116,49
MAÍZ DULCE	0	0,00	986	141,87	986	141,87	0,000	0,00	0,000	0,00	0	0,00	0	0,00	0	0,00
TOTAL C. HERBÁCEOS CITADOS	29.212		20.362		49.574											
MANZANO	2	100,00	9	100,00	11	100,00	10,000	333,33	28,000	112,00	20	333,33	252	112,00	272	117,75
PERAL	0	0,00	5	100,00	5	100,00	0,000	0,00	25,000	156,25	0	0,00	125	156,25	125	156,25
CEREZO Y GUINDO	0	0,00	0	0,00	0	0,00	0,000	0,00	0,000	0,00	0	0,00	0	0,00	0	0,00
MELOCOTONERO Y NECTARINO	0	0,00	0	0,00	0	0,00	0,000	0,00	0,000	0,00	0	0,00	0	0,00	0	0,00
CIRUELO	0	0,00	0	0,00	0	0,00	0,000	0,00	0,000	0,00	0	0,00	0	0,00	0	0,00
ENDRINO	0	0,00	1	100,00	1	100,00	0,000	0,00	0,000	0,00	0	0,00	0	0,00	0	0,00
ALMENDRO	443	100,00	300	100,00	743	100,00	0,050	100,00	2,000	142,86	22	100,00	600	142,86	622	140,71
NOGAL	10	100,00	21	100,00	31	100,00	0,000	0,00	0,000	0,00	0	0,00	0	0,00	0	0,00
VINEDO VINIFICACIÓN	1.102	105,25	1.666	103,41	2.768	104,14	6,000	113,21	7,550	108,71	6.612	119,15	12.578	112,42	19.190	114,65
CON D.O. NAVARRA	1.100	105,26	1.655	103,44	2.755	104,16	6,000	113,21	7,550	108,71	6.600	119,17	12.495	112,45	19.095	114,68
CON D.O. RIOJA	0	0,00	0	0,00	0	0,00	0,000	0,00	0,000	0,00	0	0,00	0	0,00	0	0,00
OTROS VINOS	2	100,00	11	100,00	13	100,00	6,000	113,21	7,550	108,71	12	113,21	83	108,71	95	109,26
OLIVAR ACEITE	666	100,00	445	100,00	1.111	100,00	0,950	105,56	4,000	100,00	633	105,56	1.780	100,00	2.413	101,40
TOTAL C. LEÑOSOS CITADOS	2.223		2.447		4.670											
TOTAL CULTIVOS CITADOS	31.435		22.809		54.244											
PRADOS	147	100,00	28	100,00	175	100,00	12,000	83,62	20,000	90,91	1.764	83,62	560	90,91	2.324	85,27

# SUPERFICIES Y PRODUCCIONES AGRÍCOLAS

## Comarca VI – 2023 (Avance)

AGOSTO (31-08-23)	SUPERFICIE PRODUCTIVA						RENDIMIENTOS				PRODUCCIONES					
	SECANO		REGADÍO		TOTAL		SECANO		REGADÍO		SECANO		REGADÍO		TOTAL	
	HAS.	2022 B=100	HAS.	2022 B=100	HAS.	2022 B=100	Tm/ha	2022 B=100	Tm/ha	2022 B=100	Tm	2022 B=100	Tm	2022 B=100	Tm	2022 B=100
TRIGO DURO	1	BASE=0	1	5,88	2	11,76	1,000	BASE=0	4,500	94,74	1	BASE=0	5	5,57	6	6,81
TRIGO BLANDO	7.690	91,53	5.400	107,29	13.090	97,43	1,50	53,09	5,500	104,21	11,612	48,59	29,700	111,80	41,312	81,87
CEBADA	11.963	95,27	4.520	117,98	16.483	100,58	1,375	51,25	5,000	115,79	16,449	48,82	22,600	136,62	39,049	77,74
AVENA	1.450	127,75	700	432,10	2.150	165,77	1,070	46,16	4,000	96,78	1,552	58,97	2,800	418,19	4.352	131,84
ARROZ	0	0,00	490	79,80	490	79,80	0,000	0,00	7,000	98,22	0	0,00	3,430	78,38	3,430	78,38
MAÍZ GRANO	0	0,00	5.951	85,33	5.951	85,33	0,000	0,00	11,500	100,94	0	0,00	68,437	86,13	68,437	86,13
CENTENO	0	0,00	0	0,00	0	0,00	0,000	0,00	0,000	0,00	0	0,00	0	0,00	0	0,00
TRITICALE	570	64,26	55	114,58	625	66,84	1,000	66,05	4,000	95,01	570	42,44	220	108,87	790	51,13
JUDIA SECA	0	0,00	3	100,00	3	100,00	0,000	0,00	1,750	90,53	0	0,00	5	90,53	5	90,53
HABA SECA	10	500,00	90	281,25	100	294,12	0,400	47,06	1,700	85,00	4	235,29	153	239,06	157	238,96
GUISANTE SECO	1.748	725,31	500	1.351,35	2.248	808,63	0,793	48,03	1,750	97,55	1,386	348,38	875	1.318,21	2.261	487,04
VEZA GRANO	86	83,50	9	BASE=0	95	92,23	0,500	71,23	0,680	BASE=0	43	59,47	6	BASE=0	49	67,93
PATATA MEDIA ESTACIÓN	0	0,00	111	108,82	111	108,82	0,000	0,00	39,000	97,96	0	0,00	4,329	106,61	4,329	106,61
PATATA TARDÍA	0	0,00	0	0,00	0	0,00	0,000	0,00	0,000	0,00	0	0,00	0	0,00	0	0,00
REMOLACHA AZUCARERA	0	0,00	68	1.700,00	68	1.700,00	0,000	0,00	75,000	99,11	0	0,00	5,100	1.684,95	5,100	1.684,95
GIRASOL	2	9,09	790	100,77	792	98,26	0,500	80,65	1,400	116,86	1	7,33	1,106	117,76	1,107	116,18
COLZA	235	51,09	325	98,48	560	70,89	0,600	52,63	1,800	95,49	141	26,89	585	94,04	726	63,33
MAÍZ FORRAJERO	0	0,00	1.700	91,79	1.700	91,79	0,000	0,00	46,500	104,81	0	0,00	79,050	96,20	79,050	96,20
RAY-GRASS	0	0,00	460	79,58	460	78,90	0,000	0,00	43,000	97,71	0	0,00	19,780	77,76	19,780	77,53
ALFALFA	38	100,00	1,315	104,70	1,353	104,56	2,000	17,86	44,000	95,49	76	17,86	57,860	99,98	57,936	99,38
VEZA FORRAJE	1.267	177,95	531	120,96	1.798	156,21	2,000	17,29	27,500	95,92	2,534	30,77	14,603	116,02	17,137	82,30
GUISANTE FORRAJE	330	159,42	50	166,67	380	160,34	2,000	16,69	27,500	96,60	660	26,61	1,375	16,101	2,035	61,03
PRADERAS	22	100,00	378	100,00	400	100,00	2,500	17,79	31,000	98,35	55	17,79	117,18	98,35	117,73	96,31
COLES	0	0,00	54	100,00	54	100,00	0,000	0,00	0,000	0,00	0	0,00	0	0,00	0	0,00
ESPÁRRAGO	55	100,00	602	92,19	657	92,80	2,250	100,00	4,300	100,00	124	100,00	2,589	92,19	2,712	92,52
LECHUGA	0	0,00	463	100,00	463	100,00	0,000	0,00	21,275	100,00	0	0,00	9,850	100,00	9,850	100,00
ESCAROLA	0	0,00	58	100,00	58	100,00	0,000	0,00	0,000	0,00	0	0,00	0	0,00	0	0,00
ESPINACA	0	0,00	772	100,00	772	100,00	0,000	0,00	20,200	98,90	0	0,00	15,594	98,90	15,594	98,90
ACELGA	0	0,00	148	100,00	148	100,00	0,000	0,00	0,000	0,00	0	0,00	0	0,00	0	0,00
CANÓNICOS	0	0,00	23	100,00	23	100,00	0,000	0,00	0,000	0,00	0	0,00	0	0,00	0	0,00
RÚCULA	0	0,00	134	100,00	134	100,00	0,000	0,00	0,000	0,00	0	0,00	0	0,00	0	0,00
CARDO	0	0,00	208	100,00	208	100,00	0,000	0,00	0,000	0,00	0	0,00	0	0,00	0	0,00
BORRAJA	0	0,00	37	100,00	37	100,00	0,000	0,00	0,000	0,00	0	0,00	0	0,00	0	0,00
ENDIVIA	0	0,00	49	100,00	49	100,00	0,000	0,00	0,000	0,00	0	0,00	0	0,00	0	0,00
CALABAZA	0	0,00	144	67,92	144	BASE=0	0,000	0,00	0,000	0,00	0	0,00	0	0,00	0	0,00
CALABACÍN	0	0,00	97	97,98	97	97,98	0,000	0,00	68,600	100,00	0	0,00	6,654	97,98	6,654	97,98
TOMATE INDUSTRIA	0	0,00	1,135	117,74	1,135	117,74	0,000	0,00	85,000	89,66	0	0,00	96,475	105,57	96,475	105,57
TOMATE PLAZA	0	0,00	39	100,00	39	100,00	0,000	0,00	90,000	96,77	0	0,00	3,510	96,77	3,510	96,77
PIMIENTO INDUSTRIA	0	0,00	484	100,00	484	100,00	0,000	0,00	36,000	100,00	0	0,00	17,424	100,00	17,424	100,00
PIMIENTO PLAZA	0	0,00	6	100,00	6	100,00	0,000	0,00	43,000	100,00	0	0,00	258	100,00	258	100,00
ALCACHOFA	0	0,00	151	100,00	151	100,00	0,000	0,00	10,000	130,38	0	0,00	1,510	130,38	1,510	130,38
COLIFLOR	0	0,00	151	75,12	151	75,12	0,000	0,00	22,000	100,00	0	0,00	3,322	75,12	3,322	75,12
BRÓCOLI	0	0,00	1,828	75,01	1,828	75,01	0,000	0,00	13,205	100,00	0	0,00	24,139	75,01	24,139	75,01
PUERRO	0	0,00	3	150,00	3	150,00	0,000	0,00	0,000	0,00	0	0,00	0	0,00	0	0,00
CEBOLLA	0	0,00	101	75,94	101	75,94	0,000	0,00	75,000	100,00	0	0,00	7,575	75,94	7,575	75,94
JUDÍA VERDE Y POCHA	0	0,00	368	67,65	368	67,65	0,000	0,00	9,600	100,31	0	0,00	3,533	67,66	3,533	67,66
GUISANTE VERDE	0	0,00	1,565	111,95	1,565	111,95	0,000	0,00	8,000	112,68	0	0,00	12,520	126,14	12,520	126,14
HABA VERDE	0	0,00	720	81,26	720	81,26	0,000	0,00	7,200	114,29	0	0,00	5,184	92,87	5,184	92,87
MAÍZ DULCE	0	0,00	1,222	104,18	1,222	104,18	0,000	0,00	0,000	0,00	0	0,00	0	0,00	0	0,00
TOTAL C. HERBÁCEOS CITADOS	25.467		34.009		59.476											
MANZANO	0	0,00	110	100,00	110	100,00	0,000	0,00	28,000	117,65	0	0,00	3,080	117,65	3,080	117,65
PERAL	0	0,00	479	100,00	479	100,00	0,000	0,00	25,000	142,78	0	0,00	11,975	142,78	11,975	142,78
CEREZO Y GUINDO	0	0,00	76	100,00	76	100,00	0,000	0,00	4,300	100,00	0	0,00	327	100,00	327	100,00
MELOCOTONERO Y NECTARINO	0	0,00	92	100,00	92	100,00	0,000	0,00	20,000	101,52	0	0,00	1,840	101,52	1,840	101,52
CIRUELO	0	0,00	33	100,00	33	100,00	0,000	0,00	6,147	100,00	0	0,00	203	100,00	203	100,00
ENDRINO	0	0,00	70	100,00	70	100,00	0,000	0,00	0,000	0,00	0	0,00	0	0,00	0	0,00
ALMENDRO	263	100,00	372	100,00	635	100,00	0,050	100,00	2,000	142,86	13	100,00	744	142,86	757	141,80
NOGAL	7	100,00	64	100,00	71	100,00	0,000	0,00	0,000	0,00	0	0,00	0	0,00	0	0,00
VIÑEDO VINIFICACIÓN	2.233	100,00	5,100	100,00	7.333	100,00	5,900	111,32	7,043	112,33	13,175	111,32	35,918	112,33	49,093	112,06
CON D.O. NAVARRA	892	100,00	1,374	100,00	2.266	100,00	5,750	108,49	7,700	110,00	5,129	108,49	10,580	110,00	15,709	109,50
CON D.O. RIOJA	1.339	100,00	3,724	100,00	5,063	100,00	6,000	113,21	6,800	113,33	8,034	113,21	25,323	113,33	33,357	113,30
OTROS VINOS	2	100,00	2	100,00	4	100,00	5,750	108,49	7,700	110,00	12	108,49	15	110,00	27	109,35
OLIVAR ACEITE	502	100,00	931	100,00	1.433	100,00	0,900	100,00	4,000	100,00	452	100,00	3,724	100,00	4,176	100,00
TOTAL C. LEÑOSOS CITADOS	3.005		7.327		10.332											
TOTAL CULTIVOS CITADOS	28.472		41.336		69.808											
PRADOS	21	100,00	231	100,00	252	100,00	1,500	16,45	19,000	89,92	32	16,45	4,389	89,92	4.421	87,15

# SUPERFICIES Y PRODUCCIONES AGRÍCOLAS

## Comarca VII – 2023 (Avance)

AGOSTO (31-08-23)	SUPERFICIE PRODUCTIVA						RENDIMIENTOS				PRODUCCIONES					
	SECANO		REGADÍO		TOTAL		SECANO		REGADÍO		SECANO		REGADÍO		TOTAL	
	HAS.	2022 B=100	HAS.	2022 B=100	HAS.	2022 B=100	Tm/ha	2022 B=100	Tm/ha	2022 B=100	Tm	2022 B=100	Tm	2022 B=100	Tm	2022 B=100
TRIGO DURO	815	409,55	305	179,41	1120	303,52	0,080	6,86	4,500	81,60	65	28,08	1,373	146,39	1,438	122,90
TRIGO BLANDO	7.425	97,53	3.520	110,07	10.945	101,24	0,090	5,53	5,000	98,68	668	5,39	17,600	108,61	18.268	63,88
CEBADA	7.250	103,63	4.400	114,52	11.650	107,49	0,150	7,25	4,500	90,22	1.088	7,51	19,800	103,32	20.888	62,08
AVENA	150	161,29	229	602,63	379	289,31	0,100	8,93	3,500	99,72	15	14,40	802	600,91	817	343,73
ARROZ	0	0,00	885	81,19	885	81,19	0,000	0,00	6,500	119,33	0	0,00	5,753	96,89	5,753	96,89
MAÍZ GRANO	0	0,00	2.958	57,52	2.958	57,52	0,000	0,00	10,250	102,14	0	0,00	30,320	58,75	30.320	58,75
CENTENO	80	421,05	12	60,00	92	235,90	0,100	10,53	2,300	100,26	8	44,32	28	60,16	36	55,69
TRITICALE	995	80,05	505	105,87	1500	87,21	0,100	7,04	4,500	101,24	100	5,63	2,273	107,18	2.372	61,03
JUDIA SECA	0	0,00	0	0,00	0	0,00	0,000	0,00	0,000	0,00	0	0,00	0	0,00	0	0,00
HABA SECA	0	0,00	18	100,00	18	100,00	0,000	0,00	1,100	67,94	0	0,00	20	67,94	20	67,94
GUISANTE SECO	382	530,56	525	2.386,36	907	964,89	0,100	45,05	1,000	87,95	38	238,99	525	2.098,82	563	1.373,73
VEZA GRANO	0	0,00	0	0,00	0	0,00	0,000	0,00	0,000	0,00	0	0,00	0	0,00	0	0,00
PATATA MEDIA ESTACIÓN	0	0,00	5	16,13	5	16,13	0,000	0,00	38,000	89,38	0	0,00	190	14,42	190	14,42
PATATA TARDÍA	0	0,00	0	0,00	0	0,00	0,000	0,00	0,000	0,00	0	0,00	0	0,00	0	0,00
REMOLACHA AZUCARERA	0	0,00	0	0,00	0	0,00	0,000	0,00	0,000	0,00	0	0,00	0	0,00	0	0,00
GIRASOL	15	27,27	925	1.141,98	940	691,18	0,150	75,00	1,350	152,54	2	20,45	1.249	1.742,00	1.251	1.512,97
COLZA	0	0,00	20	111,11	20	86,96	0,000	0,00	1,000	107,18	0	0,00	20	119,09	20	105,85
MAÍZ FORRAJERO	0	0,00	850	68,05	850	68,05	0,000	0,00	40,000	106,03	0	0,00	34,000	72,16	34.000	72,16
RAY-GRASS	0	0,00	145	91,77	145	91,77	0,000	0,00	41,500	99,60	0	0,00	6,018	91,41	6.018	91,41
ALFALFA	266	98,88	2.295	91,36	2.561	92,09	1,500	23,26	42,500	98,20	399	23,00	97,538	89,72	97.937	88,67
VEZA FORRAJE	280	99,64	463	135,78	743	119,45	1,500	18,26	24,000	99,66	420	18,20	11,12	135,31	11.532	109,62
GUISANTE FORRAJE	0	0,00	18	600,00	18	600,00	0,000	0,00	25,000	95,24	0	0,00	450	571,43	450	571,43
PRADERAS	4	100,00	78	100,00	82	100,00	4,000	43,24	30,000	99,42	16	43,24	2,340	99,42	2.356	98,55
COLES	0	0,00	9	100,00	9	100,00	0,000	0,00	0,000	0,00	0	0,00	0	0,00	0	0,00
ESPÁRRAGO	8	80,00	180	95,24	188	94,47	1,000	100,00	4,090	100,00	8	80,00	736	95,24	744	95,04
LECHUGA	0	0,00	57	100,00	57	100,00	0,000	0,00	23,745	100,00	0	0,00	1,353	100,00	1,353	100,00
ESCAROLA	0	0,00	0	0,00	0	0,00	0,000	0,00	0,000	0,00	0	0,00	0	0,00	0	0,00
ESPINACA	0	0,00	155	90,64	155	90,64	0,000	0,00	16,850	99,88	0	0,00	2,612	90,54	2,612	90,54
ACELGA	0	0,00	30	100,00	30	100,00	0,000	0,00	0,000	0,00	0	0,00	0	0,00	0	0,00
CANÓNICOS	0	0,00	56	100,00	56	100,00	0,000	0,00	0,000	0,00	0	0,00	0	0,00	0	0,00
RÚCULA	0	0,00	1	100,00	1	100,00	0,000	0,00	0,000	0,00	0	0,00	0	0,00	0	0,00
CARDO	0	0,00	15	100,00	15	100,00	0,000	0,00	0,000	0,00	0	0,00	0	0,00	0	0,00
BORRAJA	0	0,00	6	100,00	6	100,00	0,000	0,00	0,000	0,00	0	0,00	0	0,00	0	0,00
ENDIVIA	0	0,00	0	0,00	0	0,00	0,000	0,00	0,000	0,00	0	0,00	0	0,00	0	0,00
CALABAZA	0	0,00	7	700,00	7	700,00	0,000	0,00	0,000	0,00	0	0,00	0	0,00	0	0,00
CALABACÍN	0	0,00	28	116,67	28	116,67	0,000	0,00	32,500	50,00	0	0,00	910	58,33	910	58,33
TOMATE INDUSTRIA	0	0,00	855	111,47	855	111,47	0,000	0,00	80,000	91,95	0	0,00	68,400	102,50	68.400	102,50
TOMATE PLAZA	0	0,00	25	100,00	25	100,00	0,000	0,00	12,000	100,00	0	0,00	2,800	100,00	2.800	100,00
PIMIENTO INDUSTRIA	0	0,00	262	109,62	262	109,62	0,000	0,00	42,000	91,05	0	0,00	11,004	99,81	11.004	99,81
PIMIENTO PLAZA	0	0,00	9	100,00	9	100,00	0,000	0,00	40,000	93,02	0	0,00	360	93,02	360	93,02
ALCACHOFA	0	0,00	830	100,00	830	100,00	0,000	0,00	13,400	134,54	0	0,00	11,122	134,54	11.122	134,54
COLIFLOR	0	0,00	785	74,98	785	74,98	0,000	0,00	19,400	100,00	0	0,00	15,229	74,98	15.229	74,98
BRÓCOLI	0	0,00	2.061	73,37	2.061	73,37	0,000	0,00	12,300	100,00	0	0,00	25,350	73,37	25.350	73,37
PUERRO	0	0,00	132	100,00	132	100,00	0,000	0,00	0,000	0,00	0	0,00	0	0,00	0	0,00
CEBOLLA	0	0,00	234	144,44	234	144,44	0,000	0,00	65,500	85,13	0	0,00	15,327	122,97	15.327	122,97
JUDÍA VERDE Y POCHA	0	0,00	14	100,00	14	100,00	0,000	0,00	10,500	100,00	0	0,00	147	100,00	147	100,00
GUISANTE VERDE	0	0,00	730	61,19	730	61,19	0,000	0,00	8,000	157,48	0	0,00	5,840	96,36	5.840	96,36
HABA VERDE	0	0,00	267	61,38	267	61,38	0,000	0,00	7,500	101,42	0	0,00	2,003	62,25	2.003	62,25
MAÍZ DULCE	0	0,00	52	19,77	52	19,77	0,000	0,00	0,000	0,00	0	0,00	0	0,00	0	0,00
TOTAL C. HERBÁCEOS CITADOS	17.670		24.956		42.626											
MANZANO	0	0,00	134	100,00	134	100,00	0,000	0,00	28,000	137,52	0	0,00	3,752	137,52	3.752	137,52
PERAL	0	0,00	227	100,00	227	100,00	0,000	0,00	25,000	156,15	0	0,00	5,675	156,15	5.675	156,15
CEREZO Y GUINDO	0	0,00	76	100,00	76	100,00	0,000	0,00	3,000	69,77	0	0,00	228	69,77	228	69,77
MELOCOTONERO Y NECTARINO	0	0,00	224	100,00	224	100,00	0,000	0,00	20,000	101,01	0	0,00	4,480	101,01	4.480	101,01
CIRUELO	0	0,00	23	100,00	23	100,00	0,000	0,00	4,350	100,00	0	0,00	100	100,00	100	100,00
ENDRINO	0	0,00	0	0,00	0	0,00	0,000	0,00	0,000	0,00	0	0,00	0	0,00	0	0,00
ALMENDRO	652	100,00	1.154	100,00	1.806	100,00	0,065	100,00	2,000	142,86	42	100,00	2,308	142,86	2.350	141,76
NOGAL	0	0,00	17	100,00	17	100,00	0,000	0,00	0,000	0,00	0	0,00	0	0,00	0	0,00
VIÑEDO VINIFICACIÓN	272	100,00	2.501	99,01	2.773	99,11	6,000	100,67	7,150	102,14	1.632	100,67	17,882	101,13	19.514	101,09
CON D.O. NAVARRA	271	100,00	2.485	99,00	2.756	99,10	6,000	100,67	7,150	102,14	1.626	100,67	17,768	101,13	19.394	101,09
CON D.O. RIOJA	0	0,00	0	0,00	0	0,00	0,000	0,00	0,000	0,00	0	0,00	0	0,00	0	0,00
OTROS VINOS	1	100,00	16	100,00	17	100,00	6,000	100,67	7,150	102,14	6	100,67	114	102,14	120	102,07
OLIVAR ACEITE	94	100,00	2.801	100,00	2.895	100,00	0,800	80,00	4,100	112,02	75	80,00	11.484	112,02	11.559	111,73
TOTAL C. LEÑOSOS CITADOS	1018		7.157		8.175											
TOTAL CULTIVOS CITADOS	18.688		32.113		50.801											
PRADOS	10	100,00	134	100,00	144	100,00	7,500	93,75	18,500	94,77	75	93,75	2.479	94,77	2.554	94,74

# SUPERFICIES Y PRODUCCIONES AGRÍCOLAS

## Total Navarra 2022 (Cierre)

ABRIL (30-04-23)	SUPERFICIE PRODUCTIVA						RENDIMIENTOS				PRODUCCIONES						
	SECANO		REGADÍO		TOTAL		SECANO		REGADÍO		SECANO		REGADÍO		TOTAL		
	HAS.	2021 B=100	HAS.	2021 B=100	HAS.	2021 B=100	Tm/ha	2021 B=100	Tm/ha	2021 B=100	Tm	2021 B=100	Tm	2021 B=100	Tm	2021 B=100	
TRIGO DURO	C	218	69,65	188	85,45	406	76,17	1,317	160,37	5,442	107,56	287	111,69	1023	91,92	1,310	95,63
TRIGO BLANDO	C	69.003	97,16	14.877	92,87	83.880	96,37	3,756	83,07	5,686	96,51	259.164	80,71	84.595	89,63	343.760	82,73
CEBADA	C	56.384	95,68	10.979	106,99	67.363	97,36	3,680	99,52	4,870	99,57	207.495	95,22	53.467	106,53	260.962	97,34
AVENA	C	10.640	97,40	868	93,43	11.508	97,09	3,416	78,55	4,271	92,69	36.344	76,51	3.708	86,60	40.051	77,35
ARROZ	C	0	0,00	1.704	91,61	1.704	91,61	0,000	0,00	6,052	89,61	0	0,00	10.313	82,09	10.313	82,09
MAÍZ GRANO	C	5	100,00	17.351	104,21	17.356	104,21	5,200	88,29	10,632	89,37	26	88,29	184.479	93,14	184.505	93,14
CENTENO	C	72	153,19	28	215,38	100	166,67	2,347	116,98	2,781	152,41	169	179,21	78	328,26	247	209,17
TRITICALE	C	2.272	94,47	529	104,96	2.801	96,29	1,529	111,70	4,424	95,52	3.474	105,52	2.340	100,26	5.814	103,34
JUDIA SECA	C	12	85,71	93	109,41	105	106,06	0,562	65,02	2,002	92,53	7	55,73	186	101,24	193	98,43
HABA SECA	C	1628	80,08	96	94,12	1.724	80,75	1,156	56,02	1,846	89,34	1.882	44,86	177	84,09	2.059	46,74
GUISANTE SECO	C	1.370	112,57	164	65,60	1.534	104,57	2,020	102,41	1,854	103,51	2.768	115,29	304	67,90	3.072	107,84
VEZA GRANO	C	658	114,83	11	39,29	669	111,31	0,726	65,86	0,595	48,23	478	75,62	7	18,95	484	72,69
PATATA MEDIA ESTACIÓN	C	5	125,00	145	71,08	150	72,12	15,800	78,46	39,998	85,88	79	98,08	5.800	61,04	5.879	61,35
PATATA TARDÍA	C	103	100,00	60	105,26	163	101,88	14,781	86,02	22,070	79,61	152	86,02	1.324	83,80	2.847	84,97
REMOLACHA AZUCARERA	C	0	0,00	224	287,18	224	287,18	0,000	0,00	77,433	87,25	0	0,00	17.345	250,57	17.345	250,57
GIRASOL	C	2.608	107,28	2.677	134,86	5.285	119,68	1,451	75,82	1,429	119,01	3.784	81,34	3.826	160,50	7.610	108,16
COLZA	C	7.683	126,03	1.443	111,00	9.126	123,39	2,131	76,90	2,106	96,46	16.372	96,92	3.039	107,07	19.411	98,38
MAÍZ FORRAJERO	C	1.563	108,09	3.851	125,28	5.414	119,78	18,856	49,51	42,386	93,83	29.472	53,52	163.228	117,54	192.700	99,36
RAY-GRASS	C	3.833	105,91	1.196	78,84	5.029	97,92	28,503	90,27	41,268	94,35	109.253	95,61	49.356	74,39	158.609	87,81
ALFALFA	C	446	90,28	4.180	94,40	4.626	93,99	9,259	95,85	43,620	102,84	4.129	86,53	182.330	97,08	186.459	96,82
VEZA FORRAJE	C	6.079	114,94	1.329	103,99	7.408	112,81	15,957	101,68	26,742	101,64	97.002	116,86	35.540	105,69	132.542	113,64
GUISANTE FORRAJE	C	952	111,61	91	221,95	1.043	116,67	16,495	100,03	27,974	100,94	15.703	111,64	2.546	224,03	18.248	120,04
PRADERAS	C	5.222	91,68	663	62,37	5.885	87,07	33,781	83,64	33,431	99,49	176.402	76,68	22.165	62,06	198.566	74,71
COLES	C	0	0,00	66	58,41	66	58,41	0,000	0,00	23,136	148,55	0	0,00	1.527	86,76	1.527	86,76
ESPÁRRAGO	C	435	91,97	1.288	94,29	1.723	93,69	3,107	100,23	4,272	100,22	1.352	92,18	5.503	94,50	6.854	94,03
LECHUGA	C	0	0,00	594	117,62	594	117,62	0,000	0,00	22,399	94,87	0	0,00	13.305	111,60	13.305	111,60
ESCAROLA	C	0	0,00	63	56,25	63	56,25	0,000	0,00	28,127	88,72	0	0,00	1.772	49,90	1.772	49,90
ESPINACA	C	0	0,00	990	112,76	990	112,76	0,000	0,00	20,203	94,93	0	0,00	20.001	107,04	20.001	107,04
ACELGA	C	0	0,00	180	137,40	180	137,40	0,000	0,00	29,256	80,97	0	0,00	5.266	111,26	5.266	111,26
CANÓNIGOS	C	0	0,00	79	114,49	79	114,49	0,000	0,00	6,389	154,33	0	0,00	505	176,70	505	176,70
RÚCULA	C	0	0,00	135	101,50	135	101,50	0,000	0,00	8,779	116,13	0	0,00	1.185	117,87	1.185	117,87
CARDO	C	0	0,00	227	101,34	227	101,34	0,000	0,00	48,000	110,98	0	0,00	10.896	112,47	10.896	112,47
BORRAJA	C	0	0,00	47	146,88	47	146,88	0,000	0,00	46,936	102,76	0	0,00	2.206	150,93	2.206	150,93
ENDIVIA	C	0	0,00	54	93,10	54	93,10	0,000	0,00	27,000	100,00	0	0,00	1.458	93,10	1.458	93,10
CALABAZA	C	0	0,00	222	86,72	222	86,72	0,000	0,00	36,559	91,86	0	0,00	8.116	79,66	8.116	79,66
CALABACÍN	C	0	0,00	130	112,07	130	112,07	0,000	0,00	67,855	109,10	0	0,00	8.821	122,27	8.821	122,27
TOMATE INDUSTRIA	C	0	0,00	1.921	87,04	1.921	87,04	0,000	0,00	89,916	114,46	0	0,00	172.728	99,63	172.728	99,63
TOMATE PLAZA	C	0	0,00	80	95,24	80	95,24	0,000	0,00	99,863	121,82	0	0,00	7.989	116,01	7.989	116,01
PIMIENTO INDUSTRIA	C	0	0,00	839	107,43	839	107,43	0,000	0,00	38,848	109,70	0	0,00	32.594	117,85	32.594	117,85
PIMIENTO PLAZA	C	0	0,00	91	103,41	91	103,41	0,000	0,00	42,626	101,46	0	0,00	3.879	104,92	3.879	104,92
ALCACHOFA	C	0	0,00	985	105,01	985	105,01	0,000	0,00	9,600	71,48	0	0,00	9.456	75,07	9.456	75,07
COULFLOR	C	0	0,00	1.251	71,24	1.251	71,24	0,000	0,00	19,825	98,63	0	0,00	24.801	70,26	24.801	70,26
BRÓCOLI	C	0	0,00	5.503	104,46	5.503	104,46	0,000	0,00	12,750	112,73	0	0,00	70.163	117,76	70.163	117,76
PUERRO	C	0	0,00	139	BASE=0	139	BASE=0	0,000	0,00	25,000	BASE=0	0	0,00	3.475	BASE=0	3.475	BASE=0
CEBOLLA	C	0	0,00	295	77,63	295	77,63	0,000	0,00	76,065	93,10	0	0,00	22.439	72,28	22.439	72,28
JUDÍA VERDE Y POCHA	C	0	0,00	968	87,36	968	87,36	0,000	0,00	9,692	93,53	0	0,00	9.382	81,72	9.382	81,72
GUISANTE VERDE	C	0	0,00	2.987	85,17	2.987	85,17	0,000	0,00	6.100	73,58	0	0,00	18.221	62,67	18.221	62,67
HABA VERDE	C	0	0,00	1.870	111,58	1.870	111,58	0,000	0,00	6.320	75,33	0	0,00	11.818	84,05	11.818	84,05
MAÍZ DULCE	C	0	0,00	2.305	121,12	2.305	121,12	0,000	0,00	18,300	87,14	0	0,00	42.182	105,55	42.182	105,55
TOTAL C. HERBÁCEOS CITADOS		171.191		86.056		257.247											
MANZANO	C	118	100,85	267	95,36	385	96,98	1,407	9,38	2.1503	63,52	166	9,46	5.741	60,57	5.907	52,59
PERAL	C	0	0,00	718	91,70	718	91,70	0,000	0,00	17,011	87,74	0	0,00	12.214	80,45	12.214	80,45
CEREZO Y GUINDO	C	88	106,02	161	92,53	249	96,89	3,100	148,18	4,250	85,43	273	157,11	684	79,05	957	92,09
MELOCOTONERO Y NECTARINO	C	2	33,33	317	96,65	319	95,51	4,600	95,36	19,768	105,19	9	31,79	6.267	101,66	6.276	101,33
CIRUELO	C	1	100,00	56	103,70	57	103,64	2,000	100,00	5,409	65,17	2	100,00	303	67,58	305	67,73
ENDRINO	C	0	0,00	98	102,08	98	102,08	0,000	0,00	2,550	46,36	0	0,00	250	47,33	250	47,33
ALMENDRO	C	1.870	98,89	1.851	110,64	3.721	104,41	0,055	55,02	1,400	70,00	103	54,41	2.591	77,45	2.695	76,21
NOGAL	C	174	98,31	114	120,00	288	105,88	1,100	100,00	2,200	110,00	191	98,31	251	132,00	442	114,95
VIÑEDO VINIFICACIÓN	C	6.604	95,86	10.170	101,84	16.774	99,40	5,355	90,86	6,552	99,81	35.364	87,11	66.637	101,65	102.001	96,09
CON D.O. NAVARRA	C	3.639	96,63	5.859	99,22	9.498	98,21	5,378	95,32	6,953	106,67	19.570	92,11	40.736	105,84	60.306	100,96
CON D.O. RIOJA	C	2.892	95,19	4.264	106,07	7.156	101,39	5,327	85,65	6,000	90,42	15.405	81,54	25.584	95,91	40.989	89,95
OTROS VINOS	C	73	85,88	47	77,05	120	82,19	5,327	98,85	6,742	104,20	389	84,89	317	80,29	706	82,76
OLIVAR ACEITE		3.195	102,31	4.624	105,52	7.819	104,18	0,903	44,71	3,794	95,96	2.886	45,74	17.544	101,26	20.429	86,44
TOTAL C. LEÑOSOS CITADOS		12.052		18.376		30.428											
TOTAL CULTIVOS CITADOS		183.243		104.432		287.675											
PRADOS	C	28.339	100,59	546	275,76	28.885	101,81	25,682	74,86	23,452	70,37	727.791	75,30	12.805	194,06	740.596	76,10

PRODUCCIONES GANADERAS

Producciones Ganaderas (en Tm. y canal)

CLASE DE GANADO	JULIO			ENERO-JULIO			AGOSTO - JULIO (12 MESES)		
	AÑO 2023	AÑO 2022	2023/2022 B=100	AÑO 2023	AÑO 2022	2023/2022 B=100	2022 - 2023 (A)	2021 - 2022 (B)	(A)/(B) B=100
CARNE DE BOVINO	1.256,50	1.403,03	89,56	9.279,92	9.454,85	98,15	16.948,04	16.117,82	105,15
CARNE DE OVINO	152,58	174,49	87,44	1.313,97	1.423,57	92,30	2.232,53	2.320,94	96,19
CARNE DE CAPRINO	1,94	2,41	80,79	21,87	16,63	131,48	38,08	38,53	98,83
CARNE DE PORCINO	169,43	160,14	105,80	1.278,08	1.219,55	104,80	2.185,96	2.079,67	105,11
CARNE DE EQUINO	300,28	239,91	125,16	2.099,78	1.982,88	105,90	3.704,40	3.380,55	109,58
CARNE DE AVES	7.799,24	7.783,31	100,20	55.316,34	53.119,33	104,14	96.122,72	88.705,51	108,36
CARNE DE CONEJO	255,16	215,52	118,39	1.672,12	1.599,21	104,56	2.714,75	2.902,85	93,52
<b>TOTAL</b>	<b>9.935,12</b>	<b>9.978,81</b>	<b>99,56</b>	<b>70.982,08</b>	<b>68.816,03</b>	<b>103,15</b>	<b>123.946,49</b>	<b>115.545,88</b>	<b>107,27</b>

Esta información se refiere al sacrificio bruto en los mataderos de Navarra, sin distinción del originado por los animales con posible procedencia de otras CA y la UE, excluido asimismo el ganado de Navarra sacrificado en el exterior. sacrificado en el exterior.

Resumen del Sacrificio de Ganado (pesos en canal)

CLASE DE GANADO	JULIO 2023			JULIO 2022			Peso Total 2023/22 (B=100)	ENERO-JULIO 2023			ENERO-JULIO 2022			Peso Total 2023/22 (B=100)
	Nº Reses sacrificio	Peso medio (Kg.)	Peso Total (Tm.)	Nº Reses sacrificio	Peso medio (Kg.)	Peso Total (Tm.)		Nº Reses sacrificio	Peso medio (Kg.)	Peso Total (Tm.)	Nº Reses sacrificio	Peso medio (Kg.)	Peso Total (Tm.)	
TERNERAS:	1.700	313,00	532,10	1.814	316,39	573,93	92,71	14.663	312,77	4.586,20	13.765	308,85	4.251,37	107,88
MENORES DE 132 KG/CANAL	0	0,00	0,00	0	0,00	0,00	0,00	0	0,00	0,00	0	0,00	0,00	0,00
MAYORES MACHOS	0	0,00	0,00	0	0,00	0,00	0,00	0	0,00	0,00	0	0,00	0,00	0,00
MAYORES HEMBRAS	1.700	313,00	532,10	1.814	316,39	573,93	92,71	14.663	312,77	4.586,20	13.765	308,85	4.251,37	107,88
AÑOJOS MACHOS	0	0,00	0,00	0	0,00	0,00	0,00	0	0,00	0,00	0	0,00	0,00	0,00
AÑOJOS HEMBRAS	0	0,00	0,00	0	0,00	0,00	0,00	0	0,00	0,00	0	0,00	0,00	0,00
MENOR MACHOS	134	270,00	36,18	131	275,04	36,03	100,42	984	270,00	265,68	984	270,67	266,34	99,75
MENOR HEMBRAS	290	270,00	78,30	350	283,06	99,07	79,03	2.407	271,28	652,98	2.719	275,87	750,09	87,05
MAYOR MACHOS	236	409,11	96,55	293	407,05	119,26	80,95	1.676	393,09	658,83	1.970	404,21	796,29	82,74
MAYOR HEMBRAS	1.728	297,09	513,37	1.904	301,86	574,74	89,32	10.316	302,08	3.116,23	11.106	305,31	3.390,76	91,90
<b>TOTAL BOVINO</b>	<b>4.088</b>	<b>307,36</b>	<b>1.256,50</b>	<b>4.492</b>	<b>312,34</b>	<b>1.403,03</b>	<b>89,56</b>	<b>30.046</b>	<b>308,86</b>	<b>9.279,92</b>	<b>30.544</b>	<b>309,55</b>	<b>9.454,85</b>	<b>98,15</b>
CORDEROS LECHALES	4.631	6,00	27,79	4.559	6,00	27,35	101,58	52.135	6,00	312,81	58.119	6,00	348,71	89,70
PASCUALES Y TERNASCOS	5.747	12,00	68,96	5.930	12,00	71,16	96,91	35.430	12,00	425,16	39.332	12,00	471,98	90,08
MAYOR	2.233	25,00	55,83	3.039	25,00	75,98	73,48	23.040	25,00	576,00	24.115	25,00	602,88	95,54
<b>TOTAL OVINO</b>	<b>12.611</b>	<b>12,10</b>	<b>152,58</b>	<b>13.528</b>	<b>12,90</b>	<b>174,49</b>	<b>87,44</b>	<b>110.605</b>	<b>11,88</b>	<b>1.313,97</b>	<b>121.566</b>	<b>11,71</b>	<b>1.423,57</b>	<b>92,30</b>
CABRITOS LECHALES	103	6,00	0,62	130	6,00	0,78	79,23	1.552	6,00	9,31	1.555	6,00	9,33	99,81
CABRITOS PASCUALES	0	0,00	0,00	0	0,00	0,00	0,00	13	12,00	0,16	46	12,00	0,55	28,26
MAYOR	53	25,00	1,33	65	25,00	1,63	81,54	496	25,00	12,40	270	25,00	6,75	183,70
<b>TOTAL CAPRINO</b>	<b>156</b>	<b>12,46</b>	<b>1,94</b>	<b>195</b>	<b>12,33</b>	<b>2,41</b>	<b>80,79</b>	<b>2.061</b>	<b>10,61</b>	<b>21,87</b>	<b>1.871</b>	<b>8,89</b>	<b>16,63</b>	<b>131,48</b>
LECHONES	1.860	7,00	13,02	2.643	7,00	18,50	70,37	14.203	6,91	98,10	15.319	6,97	106,84	91,82
CERDOS DE CEBO	1.768	85,00	150,28	1.306	85,00	111,01	135,38	13.488	85,00	1.146,48	12.329	85,00	1.047,97	109,40
REPRODUCTORES DE DESECHO	49	125,00	6,13	245	125,00	30,63	20,00	268	125,00	33,50	518	125,00	64,75	51,74
<b>TOTAL PORCINO</b>	<b>3.677</b>	<b>46,08</b>	<b>169,43</b>	<b>4.194</b>	<b>38,18</b>	<b>160,14</b>	<b>105,80</b>	<b>27.959</b>	<b>45,71</b>	<b>1.278,08</b>	<b>28.166</b>	<b>43,30</b>	<b>1.219,55</b>	<b>104,80</b>
CABALLAR	1.168	257,08	300,28	976	245,81	239,91	125,16	7.992	262,73	2.099,78	7.855	252,44	1.982,88	105,90
MULAR	0	0,00	0,00	0	0,00	0,00	0,00	0	0,00	0,00	0	0,00	0,00	0,00
ASNAL	0	0,00	0,00	0	0,00	0,00	0,00	0	0,00	0,00	0	0,00	0,00	0,00
<b>TOTAL EQUINO</b>	<b>1.168</b>	<b>257,08</b>	<b>300,28</b>	<b>976</b>	<b>245,81</b>	<b>239,91</b>	<b>125,16</b>	<b>7.992</b>	<b>262,73</b>	<b>2.099,78</b>	<b>7.855</b>	<b>252,44</b>	<b>1.982,88</b>	<b>105,90</b>
GALLINAS	0	0,00	0,00	0	0,00	0,00	0,00	148.457	2,50	371,14	2.123	2,50	5,31	6992,14
BROILERS	4.985.426	1,50	7.478,14	5.098.177	1,50	7.647,27	97,79	35.200.304	1,50	52.800,46	34.363.957	1,50	51.545,94	102,43
OTRAS AVES	64.220	5,00	321,10	27.209	5,00	136,05	236,02	428.948	5,00	2.144,74	313.617	5,00	1.568,09	136,77
<b>TOTAL AVES</b>	<b>5.049.646</b>	<b>1,54</b>	<b>7.799,24</b>	<b>5.125.386</b>	<b>1,52</b>	<b>7.783,31</b>	<b>100,20</b>	<b>35.777.709</b>	<b>1,55</b>	<b>55.316,34</b>	<b>34.679.697</b>	<b>1,53</b>	<b>53.119,33</b>	<b>104,14</b>
CONEJOS REPRODUCTORES	1.723	2,10	3,62	1.319	2,10	2,77	130,61	13.538	2,10	28,43	10.578	2,10	22,21	127,99
CONEJOS DE CEBO	209.616	1,20	251,54	177.294	1,20	212,75	118,23	1.369.745	1,20	1.643,69	1.314.159	1,20	1.576,99	104,23
<b>TOTAL CONEJOS</b>	<b>211.339</b>	<b>1,21</b>	<b>255,16</b>	<b>178.613</b>	<b>1,21</b>	<b>215,52</b>	<b>118,39</b>	<b>1.383.283</b>	<b>1,21</b>	<b>1.672,12</b>	<b>1.324.737</b>	<b>1,21</b>	<b>1.599,21</b>	<b>104,56</b>

La clase "terneras" se refiere a los animales de 12 meses como máximo, hasta 220 Kg en vivo (132 Kg/canal) y mayores de ese peso, distribuidos en machos y hembras. La producción de carne de las diferentes especies se refiere al sacrificio bruto.

# MAQUINARIA AGRÍCOLA

## Valoración de la maquinaria agrícola nueva inscrita en la Comunidad Foral de Navarra

**Agosto 2023**

(En Euros)

Localización	Tractores		Motocultores		Resto Automotrices		Remolques		Maq. Agri. Arrastradas		Total Maquinaria	
	Unidades	Valor	Unidades	Valor	Unidades	Valor	Unidades	Valor	Unidades	Valor	Unidades	Valor
COMARCA 1	2	40.701	0	0	1	76.000	2	12.470	1	77.000	6	206.171
COMARCA 2	1	210.000	0	0	0	0	0	0	1	54.000	2	264.000
COMARCA 3	2	307.800	0	0	1	101.000	1	2.900	2	62.980	6	474.680
COMARCA 4	2	126.350	0	0	1	255.515	0	0	4	32.608	7	414.473
COMARCA 5	1	95.242	0	0	1	390.335	1	13.500	2	61.849	5	560.926
COMARCA 6	5	346.670	0	0	1	80.000	0	0	11	226.239	17	652.909
COMARCA 7	2	146.050	0	0	4	649.000	0	0	1	42.909	7	837.959
<b>TOTAL</b>	<b>15</b>	<b>1.272.813</b>	<b>0</b>	<b>0</b>	<b>9</b>	<b>1.551.850</b>	<b>4</b>	<b>28.870</b>	<b>22</b>	<b>557.585</b>	<b>50</b>	<b>3.411.118</b>

NOTA: En el valor de la maquinaria no va incluido el I.V.A.

**Agosto 2022**

(En Euros)

Localización	Tractores		Motocultores		Resto Automotrices		Remolques		Maq. Agri. Arrastradas		Total Maquinaria	
	Unidades	Valor	Unidades	Valor	Unidades	Valor	Unidades	Valor	Unidades	Valor	Unidades	Valor
COMARCA 1	0	0	0	0	0	0	0	0	8	61.798	8	61.798
COMARCA 2	2	236.555	0	0	1	86.500	1	13.650	3	31.607	7	368.312
COMARCA 3	6	437.041	0	0	0	0	0	0	5	102.475	11	539.516
COMARCA 4	4	297.955	0	0	2	708.000	1	8.000	10	205.100	17	1.219.055
COMARCA 5	4	316.854	0	0	0	0	1	4.800	4	114.380	9	436.034
COMARCA 6	5	475.829	0	0	1	78.000	0	0	7	84.480	13	638.309
COMARCA 7	2	225.706	0	0	0	0	0	0	7	256.502	9	482.208
<b>TOTAL</b>	<b>23</b>	<b>1.989.940</b>	<b>0</b>	<b>0</b>	<b>4</b>	<b>872.500</b>	<b>3</b>	<b>26.450</b>	<b>44</b>	<b>856.342</b>	<b>74</b>	<b>3.745.232</b>

NOTA: En el valor de la maquinaria no va incluido el I.V.A.



# MAQUINARIA AGRÍCOLA

## Valoración de la maquinaria agrícola nueva inscrita en la Comunidad Foral de Navarra

### Enero - Agosto 2023

(En Euros)

Localización	Tractores		Motocultores		Resto Automotrices		Remolques		Maq. Agri. Arrastradas		Total Maquinaria	
	Unidades	Valor	Unidades	Valor	Unidades	Valor	Unidades	Valor	Unidades	Valor	Unidades	Valor
COMARCA 1	26	1.157.156	0	0	5	764.500	7	69.470	39	941.839	77	2.932.965
COMARCA 2	13	1.068.226	0	0	2	270.000	4	89.322	36	1.032.679	55	2.460.227
COMARCA 3	21	2.137.247	0	0	7	2.120.254	14	193.802	48	963.568	90	5.414.871
COMARCA 4	27	2.211.902	0	0	11	1.981.225	9	48.230	73	1.900.457	120	6.141.814
COMARCA 5	20	2.176.850	0	0	9	1.731.690	10	147.671	69	1.490.910	108	5.547.121
COMARCA 6	43	4.453.924	0	0	10	2.225.090	11	188.426	108	2.034.012	172	8.901.452
COMARCA 7	16	1.415.851	0	0	6	778.470	11	177.245	49	842.208	82	3.213.774
TOTAL	166	14.621.156	0	0	50	9.871.229	66	914.166	422	9.205.673	704	34.612.224

NOTA: En el valor de la maquinaria no va incluido el I.V.A.

### Enero - Agosto 2022

(En Euros)

Localización	Tractores		Motocultores		Resto Automotrices		Remolques		Maq. Agri. Arrastradas		Total Maquinaria	
	Unidades	Valor	Unidades	Valor	Unidades	Valor	Unidades	Valor	Unidades	Valor	Unidades	Valor
COMARCA 1	25	1.309.820	0	0	3	400.703	4	34.879	39	583.689	71	2.329.091
COMARCA 2	9	673.334	0	0	5	781.903	5	62.908	33	700.933	52	2.219.078
COMARCA 3	21	1.776.061	0	0	4	496.239	7	115.392	31	833.519	63	3.221.211
COMARCA 4	28	2.102.282	0	0	10	1.925.600	7	85.300	73	1.730.020	118	5.843.202
COMARCA 5	22	2.092.595	0	0	4	267.318	7	68.313	58	1.858.590	91	4.286.816
COMARCA 6	36	3.214.290	0	0	11	1.237.813	6	84.000	113	1.946.542	166	6.482.645
COMARCA 7	41	3.163.460	0	0	7	722.068	8	148.954	57	1.401.033	113	5.435.515
TOTAL	182	14.331.842	0	0	44	5.831.644	44	599.746	404	9.054.326	674	29.817.558

NOTA: En el valor de la maquinaria no va incluido el I.V.A.

PRECIOS Y MERCADOS

Precios y Mercados

Agosto 2023

Cereales, Piensos y Forrajes en euros/Tm.  
Periodo del 28 de julio al 1 de septiembre de 2023

Producto	1ª Semana		2ª Semana		3ª Semana		4ª Semana		5ª Semana		Media	Diferen	Tendencia
	mínimo	máximo	mínimo	máximo	mínimo	máximo	mínimo	máximo	mínimo	máximo			
<b>Nivel mayorista origen s/almacén salida</b>													
<b>Cereales</b>													
Avena	258,00	260,00	258,00	260,00	258,00	260,00	258,00	260,00	258,00	260,00	259,00	10,00	EN ALZA
Cebada pienso	228,00	230,00	228,00	230,00	228,00	230,00	228,00	230,00	228,00	230,00	229,00	1,63	EN ALZA
Trigo pienso	258,00	260,00	255,00	257,00	253,00	256,00	253,00	256,00	251,00	254,00	255,30	2,05	EN ALZA
Maíz	256,00	258,00	256,00	258,00	256,00	258,00	256,00	258,00	253,00	255,00	256,40	5,65	EN ALZA
<b>Forrajes</b>													
Alfalfa en rama cal. 1ª en pacones	350,00	355,00	350,00	355,00	275,00	280,00	275,00	280,00	275,00	280,00	307,50	-52,50	A LA BAJA
Alfalfa deshidratada 1ª 17-18% p.	360,00	365,00	360,00	365,00	320,00	330,00	320,00	330,00	320,00	330,00	340,00	-25,00	A LA BAJA
Alfalfa granulada 1ª 15-18 % p.	330,00	348,00	330,00	348,00	320,00	340,00	320,00	340,00	315,00	335,00	332,60	-11,90	A LA BAJA
<b>Harinas</b>													
Soja 44% P.	499,00	499,00	499,00	499,00	480,00	480,00	480,00	480,00	480,00	480,00	487,60	-8,15	A LA BAJA
Girasol integral 27% P.	287,00	287,00	287,00	287,00	270,00	270,00	270,00	270,00	270,00	270,00	276,80	-7,45	A LA BAJA
Pescado 65% P.	1630,00	1630,00	1630,00	1630,00	1630,00	1630,00	1630,00	1630,00	1630,00	1630,00	1630,00	0,00	ESTABLE
<b>Salvados</b>													
Hojas	258,00	258,00	258,00	258,00	258,00	258,00	256,00	256,00	256,00	256,00	257,20	-14,30	A LA BAJA
Tercepillas	228,00	228,00	228,00	228,00	228,00	228,00	226,00	226,00	226,00	226,00	227,20	-14,30	A LA BAJA
Cuartas	217,00	217,00	217,00	217,00	217,00	217,00	215,00	215,00	215,00	215,00	216,20	-14,30	A LA BAJA
<b>Pulpa de remolacha</b>													
Pulpa en pellets	300,00	300,00	300,00	300,00	300,00	300,00	298,00	298,00	298,00	298,00	299,20	-4,00	A LA BAJA

Mercados Vitivinícolas  
Periodo del 28 de julio al 1 de septiembre de 2023

Producto	1ª Semana		2ª Semana		3ª Semana		4ª Semana		5ª Semana		Media	Diferen	Tendencia
	mínimo	máximo	mínimo	máximo	mínimo	máximo	mínimo	máximo	mínimo	máximo			
<b>Denominación Origen Navarra</b>													
<b>Vinos en Euros/l. s/bodega salida</b>													
<b>Cosechas anteriores año 2022</b>													
Tintos 13 grados	0,35	0,42	0,35	0,42	0,35	0,42	0,35	0,42	0,35	0,42	0,39	0,00	ESTABLE
<b>Cosechas anteriores año 2022</b>													
Tinto 13 Gdos.	0,50	0,60	0,50	0,60	0,50	0,60	0,50	0,60	0,50	0,60	0,55	0,00	ESTABLE
Rosado 13 Gdos.	0,63	0,70	0,63	0,70	0,63	0,70	0,63	0,70	0,63	0,70	0,67	0,00	ESTABLE
Blanco chardonay	0,81	0,88	0,81	0,88	0,81	0,88	0,81	0,88	0,81	0,88	0,85	0,00	ESTABLE
Blanco viura	0,50	0,59	0,50	0,59	0,50	0,59	0,50	0,59	0,50	0,59	0,55	0,00	ESTABLE
<b>Vinos de mesa</b>													
<b>Vinos en Euros/Hgdo. o en Euros/l. s/bodega salida</b>													
Rosados de mesa 13 Gdos.													
Tintos de mesa 13 Gdos.	0,38	0,44	0,38	0,44	0,38	0,44	0,38	0,44	0,38	0,44	0,41	0,00	ESTABLE

PRECIOS Y MERCADOS

Frutas y Hortalizas en euros/kg.  
Periodo del 28 de julio al 1 de septiembre de 2023

Producto	1ª Semana		2ª Semana		3ª Semana		4ª Semana		5ª Semana		Media	Diferen	Tendencia
	mínimo	máximo	mínimo	máximo	mínimo	máximo	mínimo	máximo	mínimo	máximo			
<b>Hortalizas y Frutas plaza</b>													
<b>€/Kg. s/almacén entrada</b>													
<b>Nivel agricultor</b>													
<b>Hortalizas</b>													
Acelga amarilla	0,70	0,75	0,70	0,80	0,70	0,80	0,80	0,90	0,80	0,90	0,79	0,09	EN ALZA
Acelga verde	0,70	0,75	0,70	0,75	0,70	0,80	0,75	0,85	2,75	2,80	1,16	0,44	EN ALZA
Alubia verde	3,00	3,00	3,00	3,50	2,50	3,00	2,20	3,00			2,90	0,44	EN ALZA
Boraja	0,80	0,90	0,85	0,90	0,80	0,90	0,80	0,80	1,00	1,20	0,90	0,16	EN ALZA
Brócoli	1,30	1,40	1,30	1,40	1,30	0,85	1,40	1,80	1,30	1,75	1,38	0,19	EN ALZA
Calabacín	0,30	0,35	0,35	0,45	0,30	0,35	0,35	0,40	0,35	0,40	0,36	-0,02	A LA BAJA
Cebolleta	1,20	1,30	1,35	1,40	1,35	1,40	1,35	1,40	1,35	1,40	1,35	0,13	EN ALZA
Champiñón	2,30	2,30	2,30	2,30	2,30	2,30	2,30	2,30	2,30	2,30	2,30	0,00	ESTABLE
Seta pleurotus	3,00	3,00	3,00	3,00	3,00	3,00	3,00	3,00	3,00	3,00	3,00	0,00	ESTABLE
Cogollo	0,65	0,74	0,70	0,74	0,70	0,74	0,63	0,73	0,73	0,83	0,72	0,10	EN ALZA
Coliflor	0,50	0,61	0,50	0,61							0,56	-0,05	A LA BAJA
Col repollo	0,40	0,50	0,50	0,55	0,40	0,45	0,40	0,50	0,45	0,50	0,47	0,05	EN ALZA
Lechuga blanca invernadero	0,95	1,00	0,90	1,00	0,90	0,95	1,00	1,08	0,98	1,08	0,98	0,00	EN ALZA
Pepino corto	0,70	0,80	0,65	0,75	0,65	0,75	0,75	0,80	0,80	0,85	0,75	0,34	EN ALZA
Pepino largo	0,70	0,75	0,65	0,75	0,65	0,75	0,75	0,80	0,80	0,85	0,75	0,34	EN ALZA
Pimiento verde italiano	1,20	1,22	1,15	1,20	1,00	1,10	0,85	1,20	0,90	1,00	1,08	-0,11	A LA BAJA
Pimiento verde cristal	1,15	1,30	1,15	1,25	1,10	1,20	1,20	1,30	1,00	1,20	1,19	-0,15	A LA BAJA
Puerro	0,68	0,70	0,64	0,65	0,64	0,65	0,64	0,65	0,67	0,68	0,66	-0,01	A LA BAJA
Tomate rosa	0,90	1,20	1,00	1,20	1,00	1,10	1,05	1,15	0,88	0,90	1,04	0,15	EN ALZA
Tomate redondo	0,80	0,84	0,80	0,84	0,80	0,82	0,80	0,82	0,80	0,82	0,81	0,20	EN ALZA
<b>€/Kg. s/almacén entrada</b>													
<b>Nivel agricultor</b>													
<b>Frutas</b>													
Albaricoque	0,85	0,90	0,85	0,90	0,85	0,90	0,85	0,90	0,65	0,65	0,83	-0,28	A LA BAJA
Almendra común	0,65	0,65	0,65	0,65	0,65	0,65	0,65	0,65	1,10	1,10	0,74	0,07	EN ALZA
Almendra largueta	1,10	1,10	1,10	1,10	1,10	1,10	1,10	1,10	1,50	1,50	1,18	0,05	EN ALZA
Almendra marcona	1,50	1,50	1,50	1,50	1,50	1,50	1,50	1,50	0,70	0,80	1,35	-0,15	A LA BAJA
Paraguay	0,70	0,75	0,70	0,75	0,70	0,75	0,70	0,75	0,65	0,75	0,72	-0,08	A LA BAJA
Melocotón amarillo	0,65	0,75	0,65	0,75	0,65	0,75	0,65	0,75	0,65	0,70	0,70	-0,09	A LA BAJA
Nectarina	0,55	0,65	0,55	0,65	0,55	0,65	0,65	0,70	0,75	0,90	0,66	-0,03	A LA BAJA
Pera ercolini	0,75	0,80	0,75	0,80	0,80	0,82	0,80	0,82	0,70	0,90	0,79		
Pera limonera	0,85	0,90	0,85	0,90	0,85	0,90	0,88	0,90	0,80	0,90	0,87		
<b>Hortalizas y Frutas plaza</b>													
<b>€/Kg. s/almacén salida</b>													
<b>Seleccionada categoría 1ª</b>													
<b>Hortalizas</b>													
Acelga amarilla	1,00	1,05	1,00	1,10	1,00	1,10	1,10	1,20	1,10	1,15	1,08	0,08	EN ALZA
Acelga verde	1,00	1,05	1,00	1,05	1,00	1,10	1,05	1,15	1,10	1,20	1,07	0,05	EN ALZA
Alubia verde	3,50	3,50	3,50	4,00	3,00	3,50	2,70	3,50	3,25	3,30	3,38	0,41	EN ALZA
Boraja	1,10	1,20	1,15	1,20	1,10	1,20	1,10	1,10	1,30	1,50	1,20	0,16	EN ALZA
Brócoli	1,60	1,70	1,60	1,70	1,60	1,15	1,70	2,10	1,60	2,05	1,68	0,19	EN ALZA
Calabacín	0,60	0,65	0,65	0,75	0,60	0,65	0,65	0,70	0,65	0,70	0,66	-0,01	A LA BAJA
Cebolleta	1,50	1,60	1,65	1,70	1,65	1,70	1,65	1,70	1,65	1,70	1,65	0,13	EN ALZA
Cogollo	0,95	1,04	1,00	1,04	1,00	1,04	0,93	1,03	1,03	1,13	1,02	0,10	EN ALZA
Coliflor	0,80	0,91	0,80	0,91							0,86	-0,05	A LA BAJA
Col repollo	0,70	0,80	0,80	0,85	0,70	0,75	0,70	0,80	0,75	0,80	0,77	0,05	EN ALZA
Lechuga blanca invernadero	1,25	1,30	1,20	1,30	1,20	1,25	1,30	1,38	1,28	1,38	1,28	0,00	EN ALZA
Pepino corto	1,00	1,10	0,95	1,05	0,95	1,05	1,05	1,10	1,10	1,15	1,05	0,34	EN ALZA
Pepino largo	1,00	1,05	0,95	1,05	0,95	1,05	1,05	1,10	1,10	1,15	1,05	0,34	EN ALZA
Pimiento verde italiano	1,50	1,52	1,45	1,50	1,30	1,40	1,15	1,50	1,20	1,30	1,38	-0,11	A LA BAJA
Pimiento verde cristal	1,45	1,60	1,45	1,55	1,40	1,50	1,50	1,60	1,30	1,50	1,49	-0,15	A LA BAJA
Puerro	0,98	1,00	0,94	0,95	0,94	0,95	0,94	0,95	0,97	0,98	0,96	-0,01	A LA BAJA
Tomater rosa	3,30	3,30	3,30	3,30	3,30	3,30	3,30	3,30	3,30	3,30	3,30	0,00	ESTABLE
Tomate redondo	1,20	1,50	1,30	1,50	1,30	1,40	1,35	1,45	1,18	1,20	1,34	0,15	EN ALZA
<b>Frutas</b>													
Albaricoque	1,20	1,25	1,20	1,25	1,20	1,25	1,20	1,25			1,23	-0,23	A LA BAJA
Pera conferencia	1,10	1,15	1,10	1,15	1,10	1,15	1,10	1,15	1,10	1,15	1,13	0,00	ESTABLE
Paraguay	1,12	1,17	1,12	1,17	1,12	1,17	1,12	1,17	1,12	1,22	1,15		
Melocotón amarillo	1,07	1,17	1,07	1,17	1,07	1,17	1,07	1,17	1,07	1,17	1,12		
Nectarina	0,97	1,07	0,97	1,07	0,97	1,07	1,07	1,12	1,07	1,12	1,05		
Manzana golden									1,20	1,30			

PRECIOS Y MERCADOS

Mercado Ganadero s/granja salida  
Periodo del 28 de julio al 1 de septiembre de 2023

Producto	1ª Semana		2ª Semana		3ª Semana		4ª Semana		5ª Semana		Media	Diferen	Tendencia
	mínimo	máximo	mínimo	máximo	mínimo	máximo	mínimo	máximo	mínimo	máximo			
<b>Lechones euros/res</b>													
Lechones 18/20 Kg.	77,00	79,00	69,00	70,00	64,00	65,00	59,00	60,00	55,00	56,00	65,40	-16,35	A LA BAJA
<b>Cerdo cebado en euros/Kg. vivo</b>													
Selecto	2,037	2,04	2,00	2,00	1,97	1,97	1,94	1,94	1,92	1,92	1,97	-0,06	A LA BAJA
Cruzado	2,025	2,03	1,99	1,99	1,96	1,96	1,93	1,93	1,91	1,91	1,96	-0,06	A LA BAJA
Industrial	2,013	2,01	1,97	1,97	1,95	1,95	1,92	1,92	1,89	1,89	1,95	-0,06	A LA BAJA
Cerdas desvieje	1,41	1,41	1,41	1,41	1,37	1,37	1,33	1,33	1,29	1,29	1,36	-0,05	A LA BAJA
<b>Ternereros/as mamonos de 15 días a un mes en euros/res</b>													
<b>Razas mejoradas</b>													
Temeros 60/65 kg.	350,00	450,00	350,00	450,00	350,00	450,00	350,00	450,00	350,00	450,00	400,00	0,00	ESTABLE
Temeros 55/60 kg.	280,00	350,00	280,00	350,00	280,00	350,00	280,00	350,00	280,00	350,00	315,00	0,00	ESTABLE
Temeros 45/50 kg.	200,00	250,00	200,00	250,00	200,00	250,00	200,00	250,00	200,00	250,00	225,00	0,00	ESTABLE
<b>Mestizos</b>													
Temeros 45/60 kg.	110,00	210,00	110,00	210,00	110,00	210,00	110,00	210,00	110,00	210,00	160,00	0,00	ESTABLE
Temeras 40/45 kg.	40,00	125,00	40,00	125,00	40,00	125,00	40,00	125,00	40,00	125,00	82,50	0,00	ESTABLE
<b>Frisonas</b>													
Temeros 45/60 kg.	20,00	90,00	20,00	90,00	20,00	90,00	20,00	90,00	20,00	90,00	55,00	0,00	ESTABLE
Temeros 35/45 kg.	40,00	50,00	40,00	50,00	40,00	50,00	40,00	50,00	40,00	50,00	45,00	0,00	ESTABLE
Temeras 27/33 kg.	20,00	20,00	20,00	20,00	20,00	20,00	20,00	20,00	20,00	20,00	20,00	0,00	ESTABLE
<b>Comedores en euros/res</b>													
Pirenaicos de 160/210 Kg.	700,00	800,00	700,00	800,00	700,00	800,00	700,00	800,00	700,00	800,00	750,00	0,00	ESTABLE
Pardo alpinos de 160/200 Kg.	550,00	650,00	550,00	650,00	550,00	650,00	550,00	650,00	550,00	650,00	600,00	0,00	ESTABLE
Mestizos de 140/180 Kg.	400,00	550,00	400,00	550,00	400,00	550,00	400,00	550,00	400,00	550,00	475,00	0,00	ESTABLE
Frisonas de 130/170 Kg.	200,00	350,00	200,00	350,00	200,00	350,00	200,00	350,00	200,00	350,00	275,00	0,00	ESTABLE
<b>Vacas y novillas frisonas en euros/res</b>													
Frisonas al primer parto	1.600,00	1.900,00	1.600,00	1.900,00	1.600,00	1.900,00	1.600,00	1.900,00	1.600,00	1.900,00	1.750,00	0,00	ESTABLE
Frisonas segundo parto	1.500,00	1.800,00	1.500,00	1.800,00	1.500,00	1.800,00	1.500,00	1.800,00	1.500,00	1.800,00	1.650,00	0,00	ESTABLE
<b>Vacas carne en euros/res</b>													
Pirenaicas primer parto con cría	1.600,00	1.900,00	1.600,00	1.900,00	1.600,00	1.900,00	1.600,00	1.900,00	1.600,00	1.900,00	1.750,00	0,00	ESTABLE
Pirenaicas segundo parto	1.600,00	1.800,00	1.600,00	1.800,00	1.600,00	1.800,00	1.600,00	1.800,00	1.600,00	1.800,00	1.700,00	0,00	ESTABLE
Semental pirenaico 1,5 años	1.800,00	2.000,00	1.800,00	2.000,00	1.800,00	2.000,00	1.800,00	2.000,00	1.800,00	2.000,00	1.900,00	0,00	ESTABLE
<b>Ovino en euros/Kg. vivo</b>													
Cordero raza navarra 10/13 Kg.	4,85	6,30	5,08	6,60	5,08	6,60	5,08	6,60	5,08	6,60	4,80	0,00	ESTABLE
Cordero raza navarra 13/16 Kg.	4,06	4,96	4,25	5,19	4,25	5,19	4,25	5,19	4,25	5,19	4,68	0,17	EN ALZA
Cordero temasco 21/24 Kg.	3,88	4,43	3,75	4,29	3,75	4,29	3,75	4,29	3,75	4,29	4,04	-0,11	A LA BAJA
Cordero precoz 25/30 Kg.	3,65	3,96	3,54	3,83	3,54	3,83	3,54	3,83	3,54	3,83	3,71	-0,10	A LA BAJA
Cordero pasto +30 Kg.	3,52	3,52	3,41	3,41	3,41	3,41	3,41	3,41	3,41	3,41	3,43	-0,09	A LA BAJA
Ovejas desecho 1ª calidad. €/Res	18,00	18,00	18,00	18,00	18,00	18,00	18,00	18,00	18,00	18,00	18,00	0,00	ESTABLE
Ovejas desecho 2ª calidad. €/ Res	6,00	6,00	6,00	6,00	6,00	6,00	6,00	6,00	6,00	6,00	6,00	0,00	ESTABLE
<b>Otros productos ganaderos</b>													
Leche de vaca base €/litro	0,540	0,547	0,540	0,547	0,540	0,547	0,540	0,547	0,540	0,547	0,54	-0,01	A LA BAJA
Leche de oveja €/litro 12,5 (prt.+grasa)	1,250	1,254	1,250	1,254	1,250	1,254	1,250	1,254	1,250	1,254	1,25	0,01	EN ALZA

PRECIOS Y MERCADOS

Matadero General Frigorífico de Pamplona en euros/kg. canal  
con piel y despojos incluidos  
Periodo del 28 de julio al 1 de septiembre de 2023

Producto	1ª Semana		2ª Semana		3ª Semana		4ª Semana		5ª semana		Media	Diferen	Tendencia
	mínimo	máximo	mínimo	máximo	mínimo	máximo	mínimo	máximo	mínimo	máximo			
<b>Vacuno</b>													
<b>Terneros/as (180/220 kg/canal)</b>													
E-Superextra	5,42	5,52	5,42	5,52	5,40	5,50	5,40	5,50	5,40	5,50	5,46	-0,03	A LA BAJA
U-Extra	5,27	5,38	5,27	5,38	5,25	5,36	5,25	5,36	5,25	5,36	5,31	-0,03	A LA BAJA
R-Primera	5,15	5,24	5,15	5,24	5,13	5,22	5,13	5,22	5,13	5,22	5,18	-0,03	A LA BAJA
O-Segunda	5,03	5,13	5,03	5,13	5,01	5,11	5,01	5,11	5,01	5,11	5,07	-0,03	A LA BAJA
P-Tercera	4,72	4,96	4,72	4,96	4,70	4,94	4,70	4,94	4,70	4,94	4,83	-0,03	A LA BAJA
<b>Terneros/as (225/300 kg/canal)</b>													
E-Superextra	5,39	5,46	5,39	5,46	5,37	5,44	5,37	5,44	5,37	5,44	5,41	-0,03	A LA BAJA
U-Extra	5,33	5,38	5,33	5,38	5,31	5,36	5,31	5,36	5,31	5,36	5,34	-0,03	A LA BAJA
R-Primera	5,10	5,16	5,10	5,16	5,08	5,14	5,08	5,14	5,08	5,14	5,12	-0,03	A LA BAJA
O-Segunda	4,87	4,93	4,87	4,93	4,85	4,91	4,85	4,91	4,85	4,91	4,89	-0,03	A LA BAJA
P-Tercera	4,83	4,86	4,83	4,86	4,81	4,84	4,81	4,84	4,81	4,84	4,83	-0,03	A LA BAJA
<b>Añojos (270/340 kg/canal)</b>													
E-Superextra	5,37	5,39	5,37	5,39	5,34	5,36	5,34	5,36	5,34	5,36	5,36	-0,04	A LA BAJA
U-Extra	5,15	5,37	5,15	5,37	5,12	5,34	5,12	5,34	5,12	5,34	5,24	-0,04	A LA BAJA
R-Primera	5,01	5,11	5,01	5,11	4,98	5,08	4,98	5,08	4,98	5,08	5,04	-0,04	A LA BAJA
O-Segunda	4,87	4,97	4,87	4,97	4,84	4,94	4,84	4,94	4,84	4,94	4,90	-0,04	A LA BAJA
P-Tercera	4,71	4,77	4,71	4,77	4,68	4,74	4,68	4,74	4,68	4,74	4,72	-0,04	A LA BAJA
<b>Añojos (+350 kg/canal)</b>													
E-Superextra	5,21	5,24	5,21	5,24	5,18	5,21	5,18	5,21	5,18	5,21	5,21	-0,03	A LA BAJA
U-Extra	5,08	5,14	5,08	5,14	5,05	5,11	5,05	5,11	5,05	5,11	5,09	-0,04	A LA BAJA
R-Primera	5,03	5,05	5,03	5,05	5,00	5,02	5,00	5,02	5,00	5,02	5,02	-0,04	A LA BAJA
O-Segunda	4,58	4,87	4,58	4,87	4,55	4,84	4,55	4,84	4,55	4,84	4,71	-0,04	A LA BAJA
P-Tercera	4,54	4,57	4,54	4,57	4,51	4,54	4,51	4,54	4,51	4,54	4,54	-0,04	A LA BAJA
<b>Vacas</b>													
E-Superextra	2,99	3,12	2,99	3,12	2,99	3,12	2,99	3,12	2,99	3,12	3,06	0,00	ESTABLE
U-Extra	2,85	2,98	2,85	2,98	2,85	2,98	2,85	2,98	2,85	2,98	2,92	0,00	ESTABLE
R-Primera	2,45	2,90	2,45	2,90	2,45	2,90	2,45	2,90	2,45	2,90	2,68	0,00	ESTABLE
O-Segunda	2,09	2,30	2,09	2,30	2,09	2,30	2,09	2,30	2,09	2,30	2,20	0,00	ESTABLE
P-Tercera	1,95	2,00	1,95	2,00	1,95	2,00	1,95	2,00	1,95	2,00	1,98	0,00	ESTABLE
Industrial	1,77	1,87	1,77	1,87	1,77	1,87	1,77	1,87	1,77	1,87	1,82	0,00	ESTABLE
<b>Denominación de calidad</b>													
<b>Ternera de Navarra</b>													
<b>Terneros/as (220/270 kg/canal)</b>													
E-Superextra	5,45	5,49	5,45	5,49	5,40	5,49	5,40	5,49	5,40	5,49	5,46	-0,06	A LA BAJA
U-Extra	5,33	5,45	5,33	5,45	5,25	5,39	5,25	5,39	5,25	5,39	5,35	-0,09	A LA BAJA
R-Primera	5,11	5,27	5,11	5,27	5,15	5,27	5,15	5,27	5,15	5,27	5,20	-0,04	A LA BAJA
<b>Terneros/as (270/320 kg/canal)</b>													
E-Superextra	5,45	5,49	5,45	5,49	5,32	5,38	5,32	5,38	5,32	5,38	5,40	-0,12	A LA BAJA
U-Extra	5,33	5,45	5,33	5,45	5,23	5,29	5,23	5,29	5,23	5,29	5,31	-0,13	A LA BAJA
R-Primera	5,11	5,27	5,11	5,27	5,14	5,20	5,14	5,20	5,14	5,20	5,18	-0,06	A LA BAJA
<b>Terneros (270/350 kg/canal)</b>													
E-Superextra	5,43	5,52	5,43	5,52	5,21	5,27	5,21	5,27	5,21	5,27	5,33	-0,19	A LA BAJA
U-Extra	5,28	5,42	5,28	5,42	5,12	5,18	5,12	5,18	5,12	5,18	5,23	-0,17	A LA BAJA
R-Primera	5,18	5,30	5,18	5,30	5,02	5,09	5,02	5,09	5,02	5,09	5,13	-0,16	A LA BAJA
<b>Añojos (351/380 kg/canal)</b>													
E-Superextra	5,35	5,41	5,35	5,41	5,35	5,41	5,35	5,41	5,35	5,41	5,38	-0,05	A LA BAJA
U-Extra	5,26	5,32	5,26	5,32	5,26	5,32	5,26	5,32	5,26	5,32	5,29	-0,05	A LA BAJA
R-Primera	5,17	5,23	5,17	5,23	5,17	5,23	5,17	5,23	5,17	5,23	5,20	-0,05	A LA BAJA
<b>Añojos (381/400 kg/canal)</b>													
E-Superextra	5,24	5,30	5,24	5,30	5,24	5,30	5,24	5,30	5,24	5,30	5,27	-0,05	A LA BAJA
U-Extra	5,15	5,21	5,15	5,21	5,15	5,21	5,15	5,21	5,15	5,21	5,18	-0,05	A LA BAJA
R-Primera	5,05	5,12	5,05	5,12	5,05	5,12	5,05	5,12	5,05	5,12	5,09	-0,05	A LA BAJA
<b>Ovino</b>													
Cabrito lechal 5/6 kg	8,60	9,30	8,60	9,30	8,60	9,30	8,60	9,30	8,60	9,30	8,95	0,07	EN ALZA
Cordero lechal 6/8 kg	8,90	9,00	8,90	9,00	8,90	9,00	8,90	9,00	8,90	9,00	8,95	0,05	EN ALZA
Cordero lechal 8/10 kg	7,00	7,70	7,00	7,70	7,00	7,70	7,00	7,70	7,00	7,70	7,35	0,05	EN ALZA
Cordero temasco 10/11,5 kg	8,00	8,80	8,00	8,80	8,00	8,80	8,00	8,80	8,00	8,80	8,40	0,00	ESTABLE
Cordero precoz 12/16 kg	6,90	7,70	6,90	7,70	6,90	7,70	6,90	7,70	6,90	7,70	7,30	0,00	ESTABLE
Ovejas 1ª calidad	2,16	2,56	2,16	2,56	2,16	2,56	2,16	2,56	2,16	2,56	2,36	0,00	ESTABLE
Ovejas 2ª calidad	0,76	0,96	0,76	0,96	0,76	0,96	0,76	0,96	0,76	0,96	0,86	0,00	ESTABLE
Cabras	0,54	0,69	0,54	0,69	0,54	0,69	0,54	0,69	0,54	0,69	0,62	0,00	ESTABLE
<b>Porcino</b>													
Cerdo selecto	2,963	2,995	2,906	2,938	2,884	2,916	2,846	2,878	2,810	2,841	2,90	-0,08	A LA BAJA
Cerdo cruzado	2,802	2,923	2,747	2,865	2,725	2,843	2,687	2,804	2,652	2,767	2,78	-0,08	A LA BAJA
Cerdo industrial	2,374	2,441	2,317	2,384	2,295	2,362	2,257	2,324	2,221	2,288	2,33	-0,08	A LA BAJA
Cerdas desvieje	1,921	2,077	1,921	2,077	1,921	2,077	1,921	2,077	1,921	2,077	2,00	0,00	ESTABLE
Gorrin	57,000	57,000	57,000	57,000	57,000	57,000	57,000	57,000	57,000	57,000	43,00	0,00	ESTABLE
<b>Equino</b>													
Potro lechal	5,40	5,50	5,40	5,50	5,40	5,50	5,40	5,50	5,40	5,50	5,45	0,00	ESTABLE
Potro quinceno	5,02	5,32	5,02	5,32	5,02	5,32	5,02	5,32	5,02	5,32	5,17	0,00	ESTABLE
Mular	2,52	2,69	2,52	2,69	2,52	2,69	2,52	2,69	2,52	2,69	2,61	0,00	ESTABLE
Industrial	1,90	2,25	1,90	2,25	1,90	2,25	1,90	2,25	1,90	2,25	2,08	0,00	ESTABLE
<b>Aves y conejos en euros/Kg. vivo</b>													
Pollo broiler	1,27	1,37	1,27	1,37	1,27	1,37	1,20	1,20	1,20	1,20	1,27	-0,05	A LA BAJA
Pollo campero	2,13	2,13	2,13	2,13	2,13	2,13	2,13	2,13	2,13	2,13	2,13	0,00	ESTABLE
Gallina pesada	0,75	0,75	0,75	0,75	0,75	0,75	0,75	0,75	0,75	0,75	0,75	0,00	ESTABLE
Gallina semipesada	0,15	0,15	0,15	0,15	0,15	0,15	0,15	0,15	0,15	0,15	0,15	0,00	ESTABLE
Conejo joven	2,43	2,43	2,43	2,43	2,43	2,43	2,43	2,43	2,43	2,43	2,43	0,00	ESTABLE

PRECIOS PERCIBIDOS Y PAGADOS

Precios Percibidos por los Agricultores

Año Base = 2015

Año 2023\*

Producto	Enero	Febrero	Marzo	Abril	Mayo	Junio	Julio	Agosto	Septem	Octubre	Noviem	Diciem	Anual
<b>Cereales (Euros/100 kg.)</b>													
Trigo blando o semiduro	31,97	31,45	29,30	28,34	27,59			25,53					
Trigo duro													
<b>Total Trigo</b>	<b>31,97</b>	<b>31,45</b>	<b>29,30</b>	<b>28,34</b>	<b>27,59</b>			<b>25,53</b>					
Arroz													
Cebada	30,19	29,67						22,90					
Avena								25,90					
Maíz grano	31,51	31,29	29,28										
<b>Leguminosas (Euros/100 kg.)</b>													
Judías secas													
Habas secas								38,00					
Veza grano								43,50					
<b>Patata (Euros/100 kg.)</b>													
Patata media estación							37,50	35,00					
Patata tardía													
<b>Cultivos Industriales (Euros/100 kg.)</b>													
Girasol													
<b>Cultivos Forrajeros (Euros/100 kg.)</b>													
Heno de alfalfa					18,85	18,85	18,90	19,15					
Veza para forraje					15,25	15,25							
<b>Frutas (Euros/100 kg.)</b>													
Manzana starking y otras rojas													
Manzana Golden delicious													
Manzanas reineta y ácidas													
<b>Total Manzana consumo fresco</b>													
Manzana para industria													
Pera limonera								87,00					
Pera ercolini								79,00					
Pera blanquilla								67,00					
Pera conferencia y tardías													
<b>Total Pera consumo fresco</b>								<b>82,42</b>					
Pera para industria								11,00					
Melocotón temprano amarillo							78,00						
Melocotón temprano rojo							82,00						
Melocotón media estación								70,00					
Melocotón tardío amarillo													
Melocotón tardío rojo													
<b>Total Melocotón consumo fresco</b>								<b>79,50</b>	<b>70,00</b>				
Melocotón para industria													
Cereza						248,00	283,00						
Ciruela								170,00					
Nectarina													
<b>Frutos secos (Euros/100 kg.)</b>													
Almendra cáscara largueta													
Almendra cáscara marcona													
Almendra cáscara comuna													
<b>Total Almendra</b>													

PRECIOS PERCIBIDOS Y PAGADOS

**Precios Percibidos por los Agricultores**

**Año 2023**

Producto	Enero	Febrero	Marzo	Abril	Mayo	Junio	Julio	Agosto	Septiem	Octubre	Noviem	Diciem	Anual
<b>Hortalizas (Euros/100 kg.)</b>													
Lechuga	74,50	93,00	91,00	67,50	59,00	72,00	80,00	98,00					
Escarola	91,00												
Coliflor	63,00	104,00											
Col repollo hoja lisa	30,00	47,00	49,00										
Col de bruselas	75,00	95,00											
Col brócoli	66,00	100,00											
<b>Total Coles</b>	<b>63,38</b>	<b>97,20</b>	<b>49,00</b>										
Tomate para industria								13,50					
Tomate consumo en fresco						63,00	61,00	81,00					
<b>Total Tomate</b>						<b>63,00</b>	<b>61,00</b>	<b>20,45</b>					
Guisante verde industria					27,35	27,35	28,50						
Cebolla													
Pepino						49,00	41,00	75,00					
Puerro	66,00	65,00											
Pimiento rojo consumo fresco							134,00	135,00					
Pimiento verde consumo fresco							126,50	110,00					
Pimiento para industria													
<b>Total Pimiento</b>							<b>128,55</b>	<b>119,01</b>					
Alcachofa consumo fresco	163,00	176,00	168,00	117,00									
Alcachofa industria			75,00	75,00	75,00								
<b>Total Alcachofa</b>	<b>163,00</b>	<b>176,00</b>	<b>119,48</b>	<b>79,43</b>	<b>75,00</b>								
Espárrago fresco			415,00	311,00	265,00								
Espárrago industria				265,00	265,00	265,00							
<b>Total Espárrago</b>			<b>415,00</b>	<b>292,57</b>	<b>265,00</b>	<b>265,00</b>							
Calabacín						55,00	38,00						
Haba verde					91,00	65,00							
Judía verde consumo fresco						275,00	246,00	290,00					
Judía verde para industria								29,50					
<b>Total Judía Verde</b>						<b>275,00</b>	<b>246,00</b>	<b>37,05</b>					
Espinaca	62,00	65,00	65,00	58,00	56,00								
Champiñón	230,00	230,00	230,00	230,00	230,00	230,00	230,00	230,00					
Berenjena								36,50					
Acelga	47,00	65,50	78,00	64,50	59,50	83,00	71,00	79,00					
<b>Vitivinícola (Euros/Hl)</b>													
Vino blanco DOP+IGP (R(CE) 479/2008)	85,00	86,00	86,00	87,00									
Vino nuevo tinto D.O.P+ IGP (R(CE) 479/2008)	70,00	74,00	74,00	76,00	77,00	66,00	55,00	55,00					
Vino nuevo rosado D.O.P+ IGP (R(CE) 479/2008)	84,00	88,00	88,00	83,00	79,00	73,00	67,00	67,00					
Vino tinto y rosado varietal+ otros (R(CE)479/2008)	46,00	48,00	48,00	46,00	44,00	43,00	41,00	41,00					
<b>Total vino</b>	<b>72,51</b>	<b>76,00</b>	<b>76,71</b>	<b>76,89</b>	<b>74,42</b>	<b>65,43</b>	<b>56,34</b>	<b>56,34</b>					
Uva para transformación													



PRECIOS PERCIBIDOS Y PAGADOS

Precios Percibidos por los Agricultores

Año 2023

Producto	Enero	Febrero	Marzo	Abril	Mayo	Junio	Julio	Agosto	Septiem	Octubre	Noviem	Diciem	Anual
<b>Vacuno abasto</b> (Euros/100 kg. vivo)													
Terneros	287,10	288,20	288,75	289,85	289,85	288,20	286,55	284,90					
Toros	278,85	279,40	281,05	282,70	282,70	282,15	280,50	277,20					
Novillas	173,25	173,80	173,80	173,80	173,80	169,40	168,30	168,30					
Vacas	125,95	126,50	126,50	126,50	126,50	122,10	121,00	121,00					
<b>Ovino abasto</b> (Euros/100 kg. vivo)													
Cordero lechal	495,00	477,00	480,00	483,00	483,00	478,80	486,00	489,00					
Cordero recental	408,48	401,28	403,68	410,88	410,88	406,08	403,20	403,20					
Cordero pascual	349,92	346,56	350,88	358,08	358,08	353,28	350,40	350,40					
Ovino mayor abasto	110,40	112,32	112,32	113,28	113,28	113,28	113,28	113,28					
<b>Caprino abasto</b> (Euros/100 kg. vivo)													
Cabrito lechal	573,30	551,25	551,25	551,25	551,25	546,84	559,44	563,85					
<b>Porcino abasto</b> (Euros/100 kg. vivo)													
Cerdos cebados otras razas	168,00	184,00	200,00	203,00	203,00	203,00	203,00	196,00					
Cerdas desvieje	92,00	121,00	141,00	141,00	141,00	141,00	141,00	136,00					
<b>Aves abasto</b> (Euros/100 kg. vivo)													
Pollo de granja	114,00	113,00	131,00	141,00	151,00	150,00	132,00	127,00					
Gallinas	15,00	15,00	15,00	15,00	15,00	15,00	15,00	15,00					
<b>Conejos abasto</b> (Euros/100 kg. vivo)													
Conejos	266,00	253,00	253,00	253,00	253,00	249,00	243,00	243,00					
<b>Leche</b> (Euros/100 l.)													
Leche de vaca	56,90	57,15	59,80	59,10	60,00	54,70	53,30	54,50					
Leche de oveja	120,00	121,00	121,50	121,20	120,50	125,40	125,90	126,40					
<b>Huevos</b> (Euros/100 doc.)													
Huevos gallina XL	224,00	228,00	235,00	237,00	235,00	233,00	234,00	235,00					
Huevos de gallina L	199,00	207,00	212,00	221,00	206,00	202,00	203,00	204,00					
Huevos de gallina M	180,00	185,00	195,00	201,00	190,00	177,00	180,00	181,00					
Huevos de gallina S	139,00	144,00	154,00	160,00	144,00	128,00	129,00	132,00					
<b>Total Huevos</b>	<b>185,64</b>	<b>191,96</b>	<b>199,48</b>	<b>206,62</b>	<b>193,62</b>	<b>185,00</b>	<b>186,68</b>	<b>187,96</b>					
<b>Ganado vivo</b> (Euros/ud)													
Vacas aptitud leche	1.650,00	1.650,00	1.650,00	1.650,00	1.650,00	1.650,00	1.650,00	1.650,00					
Novillas aptitud leche	1.750,00	1.750,00	1.750,00	1.750,00	1.750,00	1.750,00	1.750,00	1.750,00					
Vacas aptitud carne	1.700,00	1.900,00	1.900,00	1.700,00	1.700,00	1.700,00	1.700,00	1.700,00					
Novillas aptitud carne	1.755,00	1.750,00	1.750,00	1.750,00	1.750,00	1.750,00	1.750,00	1.750,00					
Terneras/os descalostradas/os (1-3 sem.)	21,00	21,00	21,00	21,00	21,00	20,00	20,00	20,00					
Terneras/os destetadas/os (3-7 mes.)	275,00	275,00	275,00	275,00	275,00	275,00	275,00	275,00					
Lechones	83,00	92,00	111,60	114,00	109,30	92,50	81,75	65,40					
<b>Maderas</b> (Euros/100 m <sup>3</sup> )													
Pino radiata para trituración	2.173,50	2.173,50	2.173,50	2.045,56	2.045,56	2.045,56	2.045,56	2.045,56					
Pino silvestre para aserrio y apeas	3.130,35	3.130,35	3.130,35	2.560,68	2.560,68	2.560,68	2.560,68	2.560,68					
Pino laricio para aserrio y apeas	3.099,01	3.099,01	3.099,01	2.293,60	2.293,60	2.293,60	2.293,60	2.293,60					
Pino radiata para aserrio y apeas	2.898,00	2.898,00	2.898,00	2.727,41	2.727,41	2.727,41	2.727,41	2.727,41					
Chopo	13.884,35	13.800,00	13.800,00	16.222,00	16.222,00	16.222,00	16.222,00	16.222,00					
Haya	2.704,34	2.704,34	2.704,34	3.141,24	3.141,24	3.141,24	3.141,24	3.141,24					

PRECIOS PERCIBIDOS Y PAGADOS

---

**Variaciones de los Índices de Precios Percibidos  
por los Agricultores y Ganaderos**

Año Base = 2015

**Agosto 2023\***

PRODUCTO	Variación Interanual (%)	Variación Mensual (%)	Variación Acumulada Enero-Agosto (%)
Cereales	36,72	-6,24	-6,99
Leguminosas	-1,46	-3,36	-3,98
Patata	8,55	-0,89	-0,28
Cultivos Industriales	46,51	0,00	0,00
Cultivos Forrajeros	17,29	1,41	8,92
Frutas	-1,23	-3,12	-3,95
Frutos secos	2,05	0,00	0,00
Hortalizas	12,29	0,38	8,24
Vitivinícola	5,17	-0,42	7,15
<b>Total Productos Agrícolas</b>	<b>7,69</b>	<b>-3,48</b>	<b>-2,38</b>
Vacuno abasto	15,12	0,35	7,45
Ovino abasto	4,98	0,39	3,46
Caprino abasto	9,87	0,97	9,06
Porcino abasto	46,56	1,55	26,12
Aves abasto	7,09	-0,81	-0,18
Conejos abasto	9,89	0,59	2,98
Leche	43,86	1,36	25,74
Huevos	32,20	1,57	18,50
Ganado vivo	49,90	1,66	34,63
<b>Total Productos Animales</b>	<b>32,81</b>	<b>1,07</b>	<b>19,03</b>
<b>Total Productos Forestales</b>	<b>46,83</b>	<b>0,70</b>	<b>27,99</b>
<b>GENERAL DE PRECIOS PERCIBIDOS</b>	<b>17,11</b>	<b>-1,38</b>	<b>5,68</b>

**Variación Interanual:** Indica en tanto por ciento la variación de los precios de un producto o grupo de productos acumulada en los últimos doce meses.

**Variación Mensual:** Indica en tanto por ciento la variación de los precios de un producto o grupo de productos acumulada en el último mes.

**Variación Acumulada:** Indica en tanto por ciento la variación de los precios de un producto o grupo de productos acumulada desde enero hasta el mes en curso.

Las variaciones se calculan sobre las medias móviles no centradas de orden 12 de los índices simples.

\*Datos provisionales.

PRECIOS PERCIBIDOS Y PAGADOS

Precios Pagados por los Agricultores

Año 2023

Producto	Ene	Feb	Mar	Abr	May	Jun	Jul	Ago	Sep	Oct	Nov	Dic	Anual
<b>FERTILIZANTES (Euros/100 kg.)</b>													
Nitrosulfato amónico 26%	63,50	63,50	72,00	65,00	65,00	65,00	66,50	66,50					
Nitrato amónico cálcico 26%	61,00	61,00	70,50	70,50	70,50	70,50	64,00	67,54					
Urea 46%	88,00	87,50	96,00	96,00	96,00	96,00	92,00	95,12					
<b>Total Nitrogenados</b>	<b>78,67</b>	<b>78,34</b>	<b>87,12</b>	<b>86,58</b>	<b>86,58</b>	<b>86,58</b>	<b>82,31</b>	<b>85,31</b>					
Superfosfato de cal 18% polvo	25,58	25,58	25,58	25,58	25,58	25,58	25,58	41,54					
Superfosfato de cal triple	54,00	54,00	54,00	54,00	54,00	54,00	54,00	69,85					
<b>Total Fosfatados</b>	<b>41,30</b>	<b>41,30</b>	<b>41,30</b>	<b>41,30</b>	<b>41,30</b>	<b>41,30</b>	<b>41,30</b>	<b>57,20</b>					
Cloruro potásico 60%	66,00	66,00	66,00	66,00	66,00	66,00	66,00	66,00					
<b>Total Potásicos</b>	<b>66,00</b>	<b>66,00</b>	<b>66,00</b>	<b>66,00</b>	<b>66,00</b>	<b>66,00</b>	<b>66,00</b>	<b>66,00</b>					
DAP (fosfato diamónico)	83,50	85,00	94,00	94,00	110,00	110,00	99,00	100,16					
7/12/7	37,29	38,51	46,66	46,66	48,75	48,75	46,93	48,46					
8/15/8	45,50	45,50	55,00	55,00	55,00	55,00	55,00	61,89					
8/24/8	39,40	39,40	49,40	49,40	49,40	49,40	49,40	61,44					
8/24/16	48,13	50,84	60,10	60,10	61,98	61,98	60,97	65,87					
9/18/27	68,36	74,60	77,22	77,22	73,81	73,81	76,73	91,70					
12/12/24	63,89	67,78	76,56	76,56	76,58	76,58	75,90	84,05					
12/24/8	53,06	54,64	70,33	70,33	75,06	75,06	71,20	72,15					
15/15/15	64,50	67,00	75,00	75,00	80,00	80,00	75,00	75,00					
<b>Total Compuestos</b>	<b>60,73</b>	<b>61,90</b>	<b>70,89</b>	<b>70,89</b>	<b>77,11</b>	<b>77,11</b>	<b>72,64</b>	<b>77,49</b>					
<b>ALIMENTOS ANIMALES (Euros/100 kg.)</b>													
Trigo	30,98	29,79	38,59	38,59	38,45	39,41	37,45	36,91					
Cebada	29,45	29,17	37,28	37,93	36,80	37,80	35,07	33,74					
Avena	29,68	29,60	35,72	37,67	35,18	36,17	33,26	32,42					
Maíz	28,88	28,73	37,91	39,09	38,81	39,56	37,91	36,91					
Salvado de trigo	32,76	32,41	39,33	41,11	37,01	35,54	33,18	32,34					
Harina de soja	49,77	53,89	62,77	60,20	55,39	55,46	58,07	59,75					
Harina de pescado	128,10	132,30	139,65	141,75	141,75	144,90	144,90	151,20					
Pulpa de remolacha	29,69	30,14	38,01	37,64	37,85	39,24	39,95	39,43					
Heno de alfalfa	19,66	19,79	19,96	20,86	21,53	21,53	23,63	23,36					
Alfalfa deshidratada	21,02	22,25	22,94	27,04	28,61	30,31	34,13	34,91					
<b>Total Piensos Simples</b>	<b>27,58</b>	<b>28,20</b>	<b>32,60</b>	<b>34,37</b>	<b>33,69</b>	<b>34,58</b>	<b>35,06</b>	<b>34,98</b>					
Terneros cría	35,46	36,46	37,23	43,68	43,36	44,40	44,71	44,61					
Terneros recria y cebo	35,88	36,91	37,32	44,45	45,08	45,05	45,08	44,55					
Concentrado vacuno de leche	34,96	36,20	36,78	43,81	43,49	43,65	43,40	42,41					
Concentrado vacuno de carne	34,47	35,71	36,09	43,39	43,32	43,29	43,49	42,96					
<b>Total Piensos Bovino</b>	<b>35,40</b>	<b>36,53</b>	<b>37,01</b>	<b>44,11</b>	<b>44,29</b>	<b>44,35</b>	<b>44,27</b>	<b>43,55</b>					
Corderos y chivos cría	38,00	38,79	39,47	45,74	46,65	47,28	47,93	47,12					
Corderos y chivos recria/engorde	36,42	37,16	37,75	44,84	45,41	46,06	46,62	45,61					
Ovejas y cabras lactantes	35,57	36,50	37,08	44,56	44,59	45,37	44,69	43,93					
<b>Total Piensos Ovino y Caprino</b>	<b>36,24</b>	<b>37,08</b>	<b>37,68</b>	<b>44,84</b>	<b>45,19</b>	<b>45,90</b>	<b>45,84</b>	<b>44,99</b>					
Lechones	56,35	57,39	60,51	65,67	60,23	60,43	59,74	59,21					
Cerdos crecimiento y cebo	36,40	36,48	39,13	44,11	43,90	44,00	43,08	42,94					
Cerdos reproductores	37,08	37,91	40,53	44,94	43,87	43,99	43,31	43,22					
Concentrados	38,11	39,09	39,60	44,57	44,77	45,07	43,70	43,56					
<b>Total Piensos Porcino</b>	<b>37,44</b>	<b>37,70</b>	<b>40,32</b>	<b>45,22</b>	<b>44,64</b>	<b>44,75</b>	<b>43,87</b>	<b>43,73</b>					
Conejos	37,60	39,06	41,94	43,28	43,28	43,28	43,28	43,00					
<b>Total Piensos Conejos</b>	<b>37,60</b>	<b>39,06</b>	<b>41,94</b>	<b>43,28</b>	<b>43,28</b>	<b>43,28</b>	<b>43,28</b>	<b>43,00</b>					
Pollitas cría - recria	38,91	40,05	42,91	45,98	46,68	46,54	46,28	46,73					
Gallinas ponedoras	41,99	43,47	46,27	49,49	50,52	50,80	50,87	51,28					
Pollos carne	47,57	48,66	51,09	54,07	54,86	55,15	54,14	54,14					
<b>Total Piensos Aves</b>	<b>45,42</b>	<b>46,64</b>	<b>49,21</b>	<b>52,27</b>	<b>53,13</b>	<b>53,40</b>	<b>52,77</b>	<b>52,92</b>					

## Variaciones de los Índices de Precios Pagados por los Agricultores y Ganaderos

Año Base = 2015

**Agosto 2023\***

PRODUCTO	Variación Interanual (%)	Variación Mensual (%)	Variación Acumulada Enero-Agosto (%)
Total Nitrogenados	0,23	-3,92	-12,07
Total Fosfatados	44,91	-1,88	19,26
Total Potásicos	18,84	-3,93	-3,37
Total Compuestos	22,20	-2,04	4,89
<b>Fertilizantes</b>	<b>8,89</b>	<b>-3,29</b>	<b>-5,77</b>
Total Piensos Simples	14,98	-0,60	3,48
Total Piensos Bovino	9,73	-1,11	-0,63
Total Piensos Ovino y Caprino	9,38	-1,20	-0,79
Total Piensos Porcino	1,68	-1,92	-5,55
Total Piensos Conejos	6,40	-1,11	-1,46
Total Piensos Aves	3,85	-1,40	-2,98
<b>Alimentos animales</b>	<b>6,45</b>	<b>-1,33</b>	<b>-2,04</b>
<b>GENERAL DE PRECIOS PAGADOS</b>	<b>6,96</b>	<b>-1,76</b>	<b>-2,87</b>

**Variación Interanual:** Indica en tanto por ciento la variación de los precios de un producto o grupo de productos acumulada en los últimos doce meses.

**Variación Mensual:** Indica en tanto por ciento la variación de los precios de un producto o grupo de productos acumulada en el último mes.

**Variación Acumulada:** Indica en tanto por ciento la variación de los precios de un producto o grupo de productos acumulada desde enero hasta el mes en curso.

Las variaciones se calculan sobre las medias móviles no centradas de orden 12 de los índices simples.

\*Datos provisionales.

## Comercio exterior de productos agrarios en Navarra

### Junio 2023

En los datos que se exponen a continuación, facilitados por la Dirección General de Aduanas e Impuestos Especiales, hay que hacer constar que tanto los datos de 2022 como los de 2023 son provisionales a 21 de agosto de 2023.

#### 1.- Importaciones y Exportaciones totales (miles euros)

	Junio 2023	Año 2023
Exportaciones:	131.670,67	937.539,34
Importaciones:	83.883,43	587.788,84
Saldo balanza comercial:	47.787,24	349.750,49

	Junio			Acumulado		
	Año 2023	Año 2022	2023/2022	Año 2023	Año 2022	2023/2022
Exportación	131.670,67	151.947,13	86,66	937.539,34	858.627,90	109,19
Importación	83.883,43	91.644,67	91,53	587.788,84	422.492,04	139,12
Balanza Comercial	47.787,24	60.302,46		349.750,49	436.135,86	

#### 2.- Importaciones y Exportaciones por países (miles euros)

##### a.- Importaciones por países

País	Acumulado 2023	%
Francia	209.114,17	35,58
Países Bajos	39.927,66	6,79
Bélgica	38.181,80	6,50
Reino Unido	32.038,13	5,45
Portugal	25.045,46	4,26
China	22.751,29	3,87
Perú	21.457,67	3,65
Polonia	20.951,38	3,56
Alemania	19.851,19	3,38
Dinamarca	18.449,74	3,14
Marruecos	12.898,71	2,19
Suecia	11.171,17	1,90
Noruega	10.755,40	1,83
Italia	8.743,78	1,49
Islas Feroe	6.563,31	1,12
Bulgaria	6.552,40	1,11
Letonia	6.477,15	1,10
Egipto	6.240,96	1,06
Ecuador	5.764,61	0,98
EE.UU.	4.544,54	0,77
Otros países	60.308,33	10,26
<b>Total</b>	<b>587.788,84</b>	<b>100,00</b>

##### b.- Exportaciones por países

País	Acumulado 2023	%
Francia	316.778,27	33,79
Reino Unido	87.960,41	9,38
Portugal	78.332,25	8,36
Italia	63.623,44	6,79
Alemania	59.926,35	6,39
Bélgica	34.785,96	3,71
Estados Unidos	29.274,32	3,12
Rusia	28.258,39	3,01
Países Bajos	24.847,33	2,65
Polonia	20.421,53	2,18
Dinamarca	17.923,72	1,91
Suiza	12.254,08	1,31
Suecia	11.329,50	1,21
Noruega	8.574,49	0,91
Marruecos	7.871,88	0,84
Japón	7.305,38	0,78
Irlanda	7.166,81	0,76
Grecia	6.036,50	0,64
Ucrania	5.922,38	0,63
México	5.777,14	0,62
Otros países	103.169,20	11,00
<b>Total</b>	<b>937.539,34</b>	<b>100,00</b>

Las importaciones a finales de junio de 2023 provienen en un **72,28** % de países de la U.E. Como principales países proveedores de productos agrarios destacan:

Francia	35,58%
Países Bajos	6,79%
Bélgica	6,50%
Reino Unido	5,45%

Las exportaciones a finales de junio de 2023 se destinan en un **71,71** % a los países de la U.E. Como principales países clientes de productos agrarios destacan:

Francia	33,79%
Reino Unido	9,38%
Portugal	8,36%
Italia	6,79%



## COMERCIO EXTERIOR

### 3.- Importaciones y Exportaciones por productos y países (miles euros)

#### a.- Importaciones por producto y país de origen

Producto	Total Peso Junio 2023 (Tm.)	Total Importado Junio 2023 (miles euros)	País Origen	Peso Junio 2023 (Tm.)	Valor Importado Junio 2023 (miles euros)
Animales vivos bovinos	2.901,933	10.694,723	Francia	2.635,093	9.806,699
			Irlanda	266,840	888,024
Animales vivos porcinos	1.291,869	5.340,435	Dinamarca	946,185	3.540,802
			Portugal	318,577	1.650,065
			Otros países	27,107	149,568
Gallos, gallinas, patos, gansos, pavos, gallipavos y pintadas, vivos	37,367	1.451,401	Francia	37,367	1.451,401
Carne de bovino, fresca o refrigerada	712,625	6.123,719	Alemania	219,184	1.859,580
			Dinamarca	23,446	303,469
			Francia	33,662	318,840
			Italia	101,972	936,800
			Países Bajos	144,225	1.385,521
			Polonia	164,606	1.127,398
			Otros países	25,530	192,111
Carne y despojos comestibles de gallos, gallinas, patos, gansos, pavos y pintadas	1.687,540	11.047,454	Alemania	518,406	1.759,662
			Bélgica	51,046	237,656
			Bulgaria	138,073	3.921,948
			Francia	351,626	1.828,879
			Hungría	28,903	714,240
			Polonia	575,320	2.459,955
			Otros países	24,166	125,113
Carne y despojos comestibles, salados o en salmuera, secos o ahumados; harina y polvo comestibles, de carne o de despojos	1.003,035	3.665,426	Países Bajos	891,437	3.179,029
			Otros países	111,598	486,396
Pescado, fresco o refrigerado (exc filetes y demás carne de pescado)	1.553,089	14.286,333	Islas Feroe	93,575	1.041,077
			Noruega	1.090,406	10.754,153
			Reino Unido	342,046	2.330,175
			Otros países	27,063	160,929
Filetes y carne de pescado, frescos, refrigerados o congelados	1.074,506	5.431,735	China	164,721	770,415
			EE.UU.	270,500	947,054
			Groenlandia	139,494	1.281,382
			Islandia	90,180	853,177
			Polonia	209,703	514,426
			Reino Unido	26,284	291,498
			Rusia	102,024	387,618
			Otros países	71,601	386,165
			Pescado seco, salado, ahumado, harina y pellets	1.312,492	9.941,444
Groenlandia	305,018	2.439,894			
Islandia	116,699	1.124,982			
Islas Feroe	687,071	5.493,895			
Países Bajos	47,036	477,723			
Otros países	63,467	117,619			
Crustáceos comestibles	587,917	3.799,701	Bélgica	465,399	2.966,761
			China	113,040	682,943
			Otros países	9,478	149,997
Leche y nata, sin concentrar	5.457,864	4.768,051	Alemania	994,923	1.250,246
			Francia	2.829,092	2.418,617
			Países Bajos	1.580,649	1.037,189
			Otros países	53,200	61,999

COMERCIO EXTERIOR

Producto	Total Peso Junio 2023 (Tm.)	Total Importado Junio 2023 (miles euros)	País Origen	Peso Junio 2023 (Tm.)	Valor Importado Junio 2023 (miles euros)
Leche y nata, concentradas	1.244,148	3.199,629	Francia	495,170	1.361,156
			Países Bajos	638,317	1.546,549
			Portugal	106,192	282,890
			Otros países	4,469	9,034
Quesos y requesón	1.986,156	8.019,642	Dinamarca	170,922	1.037,966
			Francia	527,269	1.760,374
			Italia	32,108	327,101
			Países Bajos	878,780	3.599,493
			Portugal	315,835	974,678
			Otros países	61,241	320,030
Huevos de ave con cascara, frescos, conservados o cocidos	899,865	1.960,076	Francia	170,233	257,596
			Polonia	586,531	1.422,893
			Otros países	143,101	279,587
Pieles y demás partes de ave, con sus plumas o su plumón, plumas y partes de plumas, incl. recortadas, y plumón, en bruto o simplemente limpiados, desinfectados o preparados para su conservación; polvo y desperdicios de plumas o de partes de plumas	2.179,202	10.667,402	Alemania	173,478	839,595
			Bulgaria	54,348	345,748
			China	685,350	1.495,158
			EE.UU.	74,833	386,807
			Francia	1.036,771	5.528,113
			Hungría	69,117	980,390
			Polonia	63,984	462,209
			Taiwán	8,000	404,265
			Otros países	13,322	225,118
Plantas vivas (exc. bulbos, cebollas, tubérculos, raíces y rizomas)	531,729	1.869,254	Francia	57,377	190,352
			Marruecos	56,992	588,724
			Países Bajos	321,863	529,150
			Otros países	95,497	561,029
Patatas papas, frescas o refrigeradas	3.516,010	1.651,433	Francia	3.300,382	1.425,766
			Otros países	215,628	225,667
Lechugas y achicorias frescas o refrigeradas	2.600,700	5.743,472	Bélgica	607,454	452,791
			Francia	1.441,330	4.121,723
			Italia	410,856	816,892
			Portugal	99,986	282,827
			Otros países	41,074	69,238
Hortalizas de vaina, incl. silvestres, frescas o refrigeradas	5.115,009	8.471,416	Marruecos	4.888,897	8.349,079
			Otros países	226,112	122,337
Hortalizas, incl silvestres, congeladas	66.293,915	65.928,228	Bélgica	19.930,445	17.970,396
			Chile	505,108	2.108,938
			China	7.723,704	7.572,321
			Ecuador	377,810	398,312
			Egipto	3.150,915	5.057,226
			Francia	20.919,811	17.384,706
			Hungría	441,000	575,505
			Países Bajos	6.049,196	5.964,343
			Perú	343,326	1.139,479
			Polonia	644,157	636,534
			Portugal	5.690,954	6.204,156
			Otros países	517,490	916,311
			Hortalizas de vaina secas desvainadas, incl. silvestres	5.760,724	8.976,807
Argentina	1.045,810	1.174,789			
Bélgica	54,065	211,851			
Canadá	1.884,516	2.036,351			
EE.UU.	890,863	1.278,159			
Francia	493,251	1.733,499			

COMERCIO EXTERIOR

Producto	Total Peso Junio 2023 (Tm.)	Total Importado Junio 2023 (miles euros)	País Origen	Peso Junio 2023 (Tm.)	Valor Importado Junio 2023 (miles euros)
			Países Bajos	50,012	187,734
			Perú	644,360	1.183,938
			Portugal	168,100	211,481
			Otros países	481,489	635,375
Manzanas, peras y membrillos, frescos	2.545,392	1.592,357	Francia	979,780	360,824
			Países Bajos	188,149	223,883
			Polonia	1.195,642	777,215
			Otros países	181,820	230,436
Fresas, frambuesas, zarzamoras, grosellas y demás frutos comestibles, frescos	711,186	1.422,749	Marruecos	301,368	1.040,154
			Otros países	409,818	382,596
Frutas y otros frutos, congelados	4.556,229	6.331,225	Bélgica	452,098	1.316,717
			Chile	120,000	421,832
			Egipto	742,000	769,035
			Marruecos	2.329,280	2.466,442
			Países Bajos	201,200	214,300
			Perú	164,773	302,773
			Portugal	117,560	253,180
			Otros países	429,318	586,947
Trigo y morcajo o tranquillón	123.208,796	39.328,699	Francia	86.477,236	27.406,368
			Letonia	19.500,000	6.220,500
			Polonia	10.407,220	3.258,673
			Suecia	6.820,880	2.438,465
			Otros países	3,460	4,693
Cebada	101.840,287	42.387,000	Bélgica	1.413,620	315,127
			Dinamarca	28.584,930	11.835,831
			Francia	5.201,652	2.153,115
			Reino Unido	62.591,123	26.484,284
			Suecia	3.895,960	1.557,215
			Otros países	153,002	41,428
Avena	40.570,377	13.191,587	Estonia	11.500,000	3.530,680
			Finlandia	6.207,040	1.862,112
			Francia	1.529,156	783,998
			Suecia	21.334,181	7.014,798
Maíz	40.598,966	17.498,802	Francia	40.403,871	16.904,127
			Portugal	93,929	469,676
			Otros países	101,165	124,999
Harina de otros cereales (exc. trigo y morcajo tranquillón)	2.198,570	1.936,721	Francia	681,910	321,672
			Méjico	607,848	731,260
			Países Bajos	859,319	818,101
			Otros países	49,494	65,689
Almidón y fécula; inulina	2.438,000	2.853,539	Alemania	83,894	378,943
			Bélgica	365,810	582,923
			Bulgaria	879,325	1.067,633
			Egipto	408,000	197,394
			Francia	220,400	231,072
			Serbia	336,300	240,484
			Otros países	144,271	155,090
Semilla de girasol, incl. quebrantada	2.747,676	45.953,663	Francia	2.560,687	44.089,734
			Rep. Eslovaca	15,048	224,110
			Rumanía	93,393	1.379,446
			Otros países	78,548	260,373

## COMERCIO EXTERIOR

Producto	Total Peso Junio 2023 (Tm.)	Total Importado Junio 2023 (miles euros)	País Origen	Peso Junio 2023 (Tm.)	Valor Importado Junio 2023 (miles euros)
Plantas utilizadas en perfumería, medicina o para insecticidas	169,861	2.174,576	Estonia	10,190	307,100
			Francia	86,938	527,532
			Polonia	57,424	1.249,840
			Otros países	15,309	90,104
Grasas y aceites de animales, sin modificar químicamente	1.330,840	1.257,506	Francia	1.330,840	1.257,506
Aceite de oliva y sus fracciones, obtenidos de la aceituna, sin modificar químicamente	986,440	4.905,341	Grecia	479,200	2.413,158
			Portugal	77,957	222,410
			Túnez	420,000	2.226,000
			Otros países	9,283	43,774
Aceites de girasol, cártamo o algodón, y sus fracciones,	15.660,368	19.226,989	Francia	3.756,356	5.669,599
			Moldavia	3.000,085	3.816,768
			Países Bajos	554,222	727,508
			Polonia	5.358,105	5.507,154
			Ucrania	2.991,569	3.503,372
			Otros países	0,030	2,588
Grasas y aceites, animales o vegetales	1.488,412	1.382,091	Alemania	204,724	419,320
			Francia	358,884	511,982
			Otros países	924,804	450,789
Preparaciones y conservas de pescado	715,849	3.404,965	China	504,000	2.845,257
			Polonia	179,505	451,978
			Otros países	32,344	107,730
Azúcar de caña o de remolacha y sacarosa químicamente pura, en estado sólido	14.331,934	14.250,888	Bélgica	247,880	229,616
			Francia	12.778,376	12.809,112
			Países Bajos	620,580	593,361
			Portugal	616,100	520,406
			Otros países	68,998	98,393
Los demás azúcares, incl. la lactosa, maltosa, glucosa y fructosa levulosa	1.132,897	1.283,337	Bélgica	635,260	574,794
			Italia	177,060	212,838
			Otros países	320,577	495,706
Cacao en polvo sin adición de azúcar ni otro edulcorante	965,168	3.523,073	Países Bajos	951,168	3.471,496
			Otros países	14,000	51,577
Chocolate y demás preparaciones alimenticias con cacao	3.435,983	5.355,143	Alemania	356,874	1.207,123
			Bélgica	2.856,749	3.331,072
			Francia	166,584	636,282
			Otros países	55,776	180,666
Extractos de malta	816,410	2.088,382	Alemania	54,098	182,564
			Francia	232,460	598,575
			Italia	456,560	1.127,978
			Otros países	73,292	179,264
Pastas alimenticias	955,311	1.860,915	Bélgica	177,774	378,133
			Francia	409,970	887,262
			Italia	174,800	330,582
			Otros países	192,767	264,937
Hojuelas, copos de maíz y otros productos a base de cereales	1.160,271	1.323,937	Bélgica	821,051	838,208
			Portugal	271,503	282,921
			Otros países	67,717	202,808
Productos de panadería, pastelería o galletería	1.587,882	2.050,602	Alemania	78,994	203,603
			Bélgica	62,408	207,869

COMERCIO EXTERIOR

Producto	Total Peso Junio 2023 (Tm.)	Total Importado Junio 2023 (miles euros)	País Origen	Peso Junio 2023 (Tm.)	Valor Importado Junio 2023 (miles euros)
			Francia	1.038,258	675,941
			Italia	56,264	184,577
			Portugal	73,985	183,778
			Rep. Checa	272,464	520,644
			Otros países	5,509	74,190
Hortalizas, preparados o conservados en vinagre o en ácido acético	1.131,282	2.640,100	India	262,381	194,579
			Méjico	69,800	207,809
			Perú	764,126	2.192,615
			Otros países	34,974	45,098
Tomates, preparados o conservados sin vinagre ni ácido acético	4.056,617	5.866,372	Chile	502,764	999,105
			China	3.124,763	4.269,558
			Portugal	355,248	439,529
			Otros países	73,842	158,180
Hortalizas, conservadas sin vinagre ni ácido acético, congeladas	3.449,680	5.291,265	Alemania	224,245	194,715
			Austria	99,835	287,587
			Bélgica	1.559,857	2.559,332
			Países Bajos	254,006	359,639
			Portugal	1.285,928	1.833,636
			Otros países	25,810	56,356
Hortalizas, conservadas sin vinagre ni ácido acético, sin congelar	16.347,649	29.495,249	Bélgica	614,577	722,061
			China	1.068,760	2.939,677
			Francia	7.275,280	7.842,889
			Namibia	252,819	1.327,074
			Perú	6.863,017	16.305,236
			Otros países	273,195	358,312
Frutas u otro frutos y demás partes comestibles de plantas	2.562,137	3.145,827	Alemania	105,612	370,258
			Francia	811,890	544,058
			Indonesia	349,856	358,366
			Italia	723,295	624,207
			Países Bajos	199,901	389,609
			Perú	77,334	201,362
			Polonia	94,050	220,167
			Otros países	200,199	437,799
Jugos de frutas y hortalizas, incl. silvestres	6.621,852	10.150,430	Alemania	774,693	698,968
			Austria	98,865	216,315
			Bélgica	567,692	1.271,264
			Francia	898,033	964,236
			Italia	401,356	420,134
			Países Bajos	3.146,023	5.413,604
			Polonia	672,240	1.093,194
			Otros países	62,950	72,715
Preparaciones para salsas, condimentos y sazónadores	2.330,733	7.201,868	Bélgica	172,224	361,759
			Dinamarca	33,180	460,101
			Francia	29,200	252,086
			Países Bajos	964,086	3.926,112
			Portugal	1.043,493	1.673,432
			Otros países	88,549	528,378
Preparaciones alimenticias, n.c.o.p.	1.357,470	11.685,981	Alemania	339,517	4.005,052
			Bélgica	11,108	855,006
			Francia	485,314	3.141,470
			Hungría	30,286	256,085
			Italia	231,751	1.249,807
			Países Bajos	213,550	1.025,848
			Reino Unido	37,224	1.025,895
			Otros países	8,720	126,818



COMERCIO EXTERIOR

Producto	Total Peso Junio 2023 (Tm.)	Total Importado Junio 2023 (miles euros)	País Origen	Peso Junio 2023 (Tm.)	Valor Importado Junio 2023 (miles euros)
Vino de uvas frescas, incl. encabezado; mosto de uva	1.542,523	5.286,154	Argentina	126,135	211,609
			Australia	1.074,913	3.676,321
			Francia	35,014	532,833
			N. Zelanda	192,012	679,161
			Otros países	114,450	186,231
Alcohol etílico sin desnaturalizar con grado alcohólico volumétrico ≥ 80% vol;	966,909	1.437,737	Francia	942,820	1.385,863
			Otros países	24,089	51,875
Salvados, moyuelos y demás residuos del cernido, de la molienda o de otros tratamientos de los cereales o de las leguminosas, incl. en pellets	11.972,363	4.497,589	Francia	10.481,413	4.101,086
			Portugal	1.490,800	395,420
			Otros países	0,150	1,083
Preparaciones del tipo de las utilizadas para la alimentación de los animales	6.060,032	4.150,838	Francia	5.702,129	3.499,943
			Italia	220,575	258,838
			Países Bajos	118,058	333,576
			Otros países	19,270	58,479
Cueros y pieles, en bruto, de bovino o de equino, frescos o conservados de otro modo, pero sin curtir	1.472,991	1.697,614	Alemania	1.180,260	1.372,512
			Eslovenia	228,057	261,305
			Otros países	64,674	63,797
Madera en bruto	16.087,933	2.179,650	Francia	15.998,513	2.102,016
			Otros países	89,420	77,633
Madera aserrada o desbastada longitudinalmente	15.318,189	6.870,585	Alemania	1.920,458	823,527
			EE.UU.	388,313	1.465,087
			Francia	12.720,606	4.273,274
			Otros países	288,812	308,697
Hojas para chapado y contrachapado	3.501,453	2.854,118	Brasil	1.229,338	592,231
			Bulgaria	773,000	839,483
			Francia	205,030	236,664
			Rep. Eslovaca	725,000	692,809
			Turquía	368,000	310,161
			Otros países	201,085	182,769
Tableros de partículas y tableros similares de madera	3.827,070	2.819,619	Austria	522,750	704,270
			Francia	1.538,565	1.116,439
			Portugal	1.511,662	761,379
			Otros países	254,093	237,530
Madera contrachapada, madera chapada y madera estratificada similar	1.868,313	1.502,021	Brasil	1.251,879	744,356
			Chile	451,169	519,678
			Otros países	165,265	237,987
Cajas, cajitas, jaulas, tambores y envases similares, de madera; tambores carretes para cables, de madera; paletas, paletas caja y otras plataformas para carga, de madera; collarines para paletas, de madera (exc. contenedores especialmente diseñados y equipados para uno o varios med	1.316,297	1.273,539	Alemania	504,355	280,991
			Francia	594,960	311,626
			Países Bajos	16,211	378,601
			Otros países	200,771	302,322
Obras y piezas de carpintería para construcciones	3.506,578	4.834,265	Alemania	213,416	186,026
			Austria	259,510	316,650
			Italia	177,257	231,375
			Portugal	2.573,406	3.676,409
			Otros países	282,988	423,804

## COMERCIO EXTERIOR

Producto	Total Peso Junio 2023 (Tm.)	Total Importado Junio 2023 (miles euros)	País Origen	Peso Junio 2023 (Tm.)	Valor Importado Junio 2023 (miles euros)
Manufacturas de madera, n.c.o.p.	786,034	6.179,413	Ecuador	660,440	5.294,265
			Suiza	80,401	761,881
			Otros países	45,193	123,267
Manufacturas de corcho natural (exc. cubos, planchas, hojas o bandas cuadradas o rectangulares; esbozos para tapones con aristas vivas; calzado y sus partes, principalmente las plantillas no fijas; artículos de sombrerería y sus partes)	68,585	2.069,379	Portugal	68,585	2.069,379

Al tomar los productos agrarios cuya importación hasta finales de Junio del 2023 supera la cifra de 180.000 euros, representamos el 94,04% de las importaciones de productos agrarios de este periodo.

## COMERCIO EXTERIOR

Una relación de los productos de mayor volumen de importación durante el periodo Enero-Junio del año 2023 a nivel de posición arancelaria (mayor desagregación) es la siguiente:

Concepto	Importaciones Enero-Junio 2023 (miles de euros)
Semilla de girasol, para siembra	45.821,984
Cebada (excepto para siembra)	42.383,423
Escanda, trigo blando y morcajo, excepto para siembra	32.729,601
Hortalizas, aunque estén cocidas en agua o vapor, congeladas	19.107,705
Aceite de girasol, en bruto (exc. el destinado a usos técnicos o industriales)	18.884,543
Avena, excepto para siembra	13.191,587
Maíz (exc. para siembra)	12.687,334
Espárragos, preparados o conservados sin vinagre ni ácido acético, sin congelar	12.176,449
Salmones del Atlántico ( <i>Salmo salar</i> ) y salmones del Danubio ( <i>Hucho hucho</i> ), fresco o refrigerado	11.749,096
Mezclas de hortalizas, incl. sivistres, aunque estén cocidas en agua o vapor, congeladas	11.583,896
Azúcar blanco, sin adición de aromatizante ni colorante	10.634,838
Plumas de las utilizadas para relleno y plumón, limpiados a fondo y preparados para su conservación	10.387,426
Judías porotos, alubias, frijoles, fréjoles <i>Vigna</i> , <i>Phaseolus</i> , aunque estén cocidas en agua o vapor, congeladas	8.801,002
Judías porotos, alubias, frijoles, fréjoles <i>Vigna</i> , <i>Phaseolus</i> , frescas o refrigeradas	8.464,571
Las demás manufacturas de madera	6.176,055
Pescados de las familias <i>Bregmacerotidae</i> , <i>Euclichthyidae</i> , <i>Gadidae</i> , <i>Macrouridae</i> , <i>Melanonidae</i> , <i>Merlucciidae</i> , <i>Moridae</i> y <i>Muraenolepididae</i> , seco, salado o en salmuera; pescado ahumado, incluso cocido antes o durante el ahumado; harina, polvo y pellets de pescado, aptos para la alimentación humana	5.846,414
Preparaciones alimenticias, n.c.o.p., sin grasas de leche o con un contenido de las mismas < 1,5% en peso, sin sacarosa o isoglucosa o con un contenido de las mismas < 5% en peso, sin almidón o fécula o glucosa o con un contenido de estas sustancias < 5%	5.828,736
Preparaciones para salsas y salsas preparadas; condimentos y sazoadores, compuestos (exc. salsa de soja soya, ketchup y demás salsas de tomate, harina de mostaza y mostaza preparada, chutney líquido de mango y amargos aromáticos de la subpartida 2103.90.30)	5.617,171
Lechugas <i>Lactucasativa</i> , frescas o refrigeradas (exc. lechugas repolladas)	5.238,657
Preparaciones alimenticias, n.c.o.p., con un contenido de grasas de leche $\geq$ 1,5% en peso, con un contenido de sacarosa o de isoglucosa $\geq$ 5% en peso, con un contenido de almidón o de fécula o de glucosa $\geq$ 5% en peso	5.064,605
Maíz, para siembra, híbrido simple	4.780,915
Maíz dulce, preparado o conservado sin vinagre ni ácido acético, sin congelar	4.710,416
Leche y nata crema, sin concentrar, sin adición de azúcar ni otro edulcorante, con un contenido de grasas $>3\%$ en peso pero $\leq 6\%$ en peso (exc. en envases inmediatos de contenido neto $\leq 2l$ )	4.632,629

## COMERCIO EXTERIOR

Concepto	Importaciones Enero-Junio 2023 (miles de euros)
Alcachofas alcauciles, aunque estén cocidas en agua o vapor, congeladas	4.619,552
Guisantes arvejas, chícharos, aunque estén cocidas en agua o vapor, congelados	4.398,548
Las demás hortalizas preparadas o conservadas (excepto en vinagre o en ácido acético), sin congelar, excepto los productos de la partida 2006	4.192,496
Hortalizas y las mezclas de hortalizas, conservadas sin vinagre ni ácido acético, congeladas	3.751,761
Espárragos, aunque estén cocidas en agua o vapor, congelados	3.751,604
Setas y demás hongos, aunque estén cocidas en agua o vapor, congeladas (exc. del género Agaricus )	3.744,330
Salvados, moyuelos y demás residuos del cernido, de la molienda o de otros tratamientos del maíz, incl. en pellets, con un contenido de almidón >35% en peso	3.712,831
Alubia común Phaseolus vulgaris, seca y desvainada, aunque estén mondada o partida (exc. para siembra)	3.671,733
Vino de uvas frescas, incl. encabezado, en recipientes con capacidad > 2 l y de grado alcohólico adquirido > 18% vol pero <= 22% vol (exc. vinos de Oporto, Madeira, Jerez, Tokay Aszuy Szamorodni y moscatel de Setúbal)	3.548,785
Porcinos de las especies no domésticas, vivos, de peso < 50 kg	3.540,802
Cacao en polvo sin adición de azúcar ni otro edulcorante	3.523,073
Los demás camarones, langostinos y demás decápodos Natantia, incluso pelados, vivos, frescos, refrigerados, congelados, secos, salados o en salmuera; crustáceos ahumados, incluso pelados, incluso cocidos antes o durante el ahumado; crustáceos sin pelar, cocidos en agua o vapor, incluso refrigerados, congelados, secos, salados o en salmuera; harina, polvo y pellets de crustáceos, aptos para la alimentación humana	3.402,462
Fresas frutillas, sin cocer o cocidas en agua o vapor, congeladas, sin adición de azúcar ni otro edulcorante	3.343,732
Frutos del género Capsicum (excepto los pimientos dulces) preparadas o conservadas (excepto en vinagre o en ácido acético), sin congelar	3.256,983
Leche y nata crema, en polvo, gránulos o demás formas sólidas, con un contenido de grasas <=1,5% en peso, sin adición de azúcar u otro edulcorante, en envases inmediatos de contenido neto >2,5kg	3.079,777
Tomates, preparados o conservados sin vinagre ni ácido acético, con un contenido de materia seca > 30% en peso, en envases inmediatos con un contenido neto > 1 kg (exc. enteros o en trozos)	3.072,531
Carne deshuesada, de bovinos, fresca o refrigerada	3.067,709
Chocolate y demás preparaciones alimenticias que contengan cacao, bien en bloques o barras con peso > 2 kg, bien en forma líquida o pastosa, o en polvo, gránulos o formas similares, en recipientes o envases inmediatos con un contenido > 2 kg	2.913,439
Bacalaos (Gadus morhua, Gadus ogac, Gadus macrocephalus), frescos, refrigerados o congelados	2.819,889
Espinacas, incl. las de Nueva Zelanda, y armuelles, incl. cocidas con agua o vapor, congeladas	2.794,166
Azúcar de caña o remolacha y sacarosa químicamente pura, sólidos (exc. los con adición de aromatizante o colorante, así como el azúcar en bruto y el azúcar blanco)	2.546,970

## COMERCIO EXTERIOR

Concepto	Importaciones Enero-Junio 2023 (miles de euros)
Jugos de frutas u otros frutos (incluido el mosto de uva) o de hortalizas, sin fermentar y sin adición de alcohol, incluso con adición de azúcar u otro edulcorante	2.545,509
Frutos del género Capsicum, preparados o conservados en vinagre o en ácido acético (exc. pimientos dulces)	2.427,942
Madera de haya, aserrada o desbastada longitudinalmente, de espesor >6mm	2.361,626
Cortes trozos de bovinos, sin deshuesar, frescos o refrigerados (exc. canales o medias canales, cuartos llamados compensados, cuartos delanteros y cuartos traseros)	2.256,787
Tomates, sin pelar, preparados o conservados sin vinagre ni ácido acético, enteros o en trozos	2.225,253
Hojas para chapado (incluidas las obtenidas por cortado de madera estratificada), para contrachapado o para maderas estratificadas similares y demás maderas aserradas longitudinalmente, cortadas o desenrolladas, incluso cepilladas, lijadas, unidas longitudinalmente o por los extremos, de espesor inferior o igual a 6 mm, de coníferas	2.167,176
Tapones cilíndricos, de corcho natural	2.068,635
Preparaciones del tipo de las utilizadas para la alimentación de los animales, con glucosa o jarabe de glucosa, maltodextrina o jarabe de maltodextrina, con un contenido de almidón o de fécula > 10% en peso pero <= 30% en peso y sin productos lácteos	2.060,716
Guisantes arvejas, chícharos Pisumsativum, para siembra, secos y desvainados	2.057,319
Bacalaos, simplemente salados o en salmuera (exc. filetes)	2.013,640
Trozos deshuesados, de gallo o de gallina, de especies domésticas, frescos o refrigerados	1.943,186
Harina de maíz, con un contenido de grasas > 1,5% en peso	1.929,868
Mezclas de hortalizas preparadas o conservadas (excepto en vinagre o en ácido acético), sin congelar	1.924,239

## COMERCIO EXTERIOR

### b.- Exportaciones por producto y país de destino

Producto	Total Peso Junio 2023 (Tm.)	Total Exportado Junio 2023 (miles euros)	País Destino	Peso Junio 2023 (Tm.)	Valor Exportado Junio 2023 (miles euros)
Caballos, asnos, mulos y burdéganos, vivos	432,487	1.600,653	Francia	236,515	843,791
			Italia	195,472	700,862
			Otros países	0,500	56,000
Animales vivos porcinos	6.758,691	12.842,604	Portugal	6.758,691	12.842,604
Carne de bovino, fresca o refrigerada	3.508,265	18.816,243	Bélgica	461,304	2.521,118
			Francia	1.051,574	6.460,817
			Grecia	207,368	1.122,795
			Hungría	50,725	328,507
			Italia	103,221	633,403
			Países Bajos	928,054	3.924,593
			Portugal	647,031	3.555,272
			Otros países	58,988	269,738
Carne de porcino, fresca, refrigerada o congelada	3.281,743	11.137,423	Croacia	161,309	512,572
			Dinamarca	378,356	1.323,209
			Francia	1.164,062	3.860,916
			Italia	73,397	216,167
			Polonia	220,213	778,980
			Portugal	183,839	485,050
			Rep. Checa	804,956	2.889,130
			Rep. Eslovaca	160,658	663,928
			Otros países	134,953	407,470
Carne de ovino o caprino, fresca, refrigerada o congelada	881,768	6.719,472	Francia	727,345	6.150,379
			Países Bajos	66,057	288,530
			Otros países	88,366	280,563
Carne de caballo, asno o mulo, fresca, refrigerada o congelada	1.657,064	8.466,205	Bélgica	182,470	1.148,251
			Italia	1.464,034	7.297,912
			Otros países	10,560	20,042
Carne y despojos comestibles de gallos, gallinas, patos, gansos, pavos y pintadas	9.048,190	25.672,961	Alemania	230,908	275,166
			Dinamarca	301,877	625,960
			Francia	6.565,637	21.233,206
			Gabón	176,320	210,475
			Guinea	222,720	281,781
			Italia	116,245	317,568
			Luxemburgo	121,610	428,207
			Portugal	240,713	506,841
			Rumanía	205,895	466,952
			Otros países	866,266	1.326,804
Carne y despojos comestibles, salados o en salmuera, secos o ahumados; harina y polvo comestibles, de carne o de despojos	2.318,792	13.769,730	Alemania	320,874	2.433,726
			Francia	455,574	3.423,216
			Italia	344,162	2.423,742
			Países Bajos	24,858	205,627
			Portugal	1.035,942	3.564,096
			Reino Unido	72,449	1.129,032
			Otros países	64,932	590,291
Peces vivos	200,270	1.332,762	Francia	192,569	1.322,059
			Otros países	7,700	10,703
Pescado, fresco o refrigerado (exc. filetes y demás carne de pescado)	822,147	5.663,641	Francia	792,742	5.590,859
			Otros países	29,404	72,782
Pescado seco, salado, ahumado, harina y pellets	889,354	5.182,714	Francia	465,094	2.760,057
			Italia	54,855	380,463
			Portugal	146,153	1.782,539
			Otros países	223,252	259,655



COMERCIO EXTERIOR

Producto	Total Peso Junio 2023 (Tm.)	Total Exportado Junio 2023 (miles euros)	País Destino	Peso Junio 2023 (Tm.)	Valor Exportado Junio 2023 (miles euros)
Suero de mantequilla y de manteca	487,659	1.485,497	Bélgica	128,972	326,962
			Francia	190,357	613,366
			Portugal	93,497	223,925
			Otros países	74,833	321,243
Quesos y requesón	1.322,656	5.076,416	Alemania	329,948	449,870
			EE.UU.	15,782	180,479
			Portugal	851,587	3.650,989
			Otros países	125,339	795,079
Huevos de ave con cascara , frescos, conservados o cocidos	311,919	1.372,381	Reino Unido	311,622	1.369,127
			Otros países	0,297	3,254
Huevos de ave sin cascara, frescos, secos o conservados de otro modo	9.290,409	26.608,383	Francia	9.290,298	26.607,189
			Otros países	0,111	1,194
Pieles y demás partes de ave, con sus plumas o su plumón, plumas y partes de plumas, incl recortadas, y plumón, en bruto o simplemente limpiados, desinfectados o preparados para su conservación; polvo y desperdicios de plumas o de partes de plumas	1.868,904	17.993,402	Alemania	124,618	2.552,073
			China	14,885	571,133
			EE.UU.	56,490	2.259,720
			Finlandia	5,016	197,622
			Francia	800,926	2.499,364
			Indonesia	14,220	520,711
			Irlanda	25,933	211,529
			Italia	17,721	670,678
			Japón	36,386	2.017,265
			Myanmar	53,270	1.086,240
			Noruega	81,461	1.104,470
			Polonia	6,229	234,715
			Portugal	78,554	215,972
			Reino Unido	484,840	2.068,684
			Vietnam	23,878	1.104,877
Otros países	44,477	678,350			
Plantas vivas (exc. bulbos, cebollas, tubérculos, raíces y rizomas)	575,528	4.230,410	Marruecos	294,231	1.925,619
			Méjico	43,176	1.299,880
			Perú	120,437	891,227
			Otros países	117,685	113,684
Cebollas, chalotes, ajos, puerros y demás hortalizas aliáceas, frescas o refrigeradas	5.767,111	5.718,144	Alemania	312,000	316,800
			Francia	410,032	683,907
			Países Bajos	534,925	710,564
			Portugal	824,754	747,709
			Reino Unido	3.644,600	3.207,607
			Otros países	40,800	51,556
Coles, coliflores y productos similares, frescas o refrigeradas	9.928,195	14.876,271	Alemania	1.426,724	1.990,387
			Bélgica	306,690	557,688
			Países Bajos	941,356	1.309,877
			Polonia	732,950	1.265,380
			Reino Unido	6.081,769	9.281,905
			Otros países	438,706	471,035
Lechugas y achicorias, frescas o refrigeradas	16.620,010	12.066,116	Austria	444,229	548,510
			Francia	10.388,394	6.501,151
			Portugal	664,353	1.184,949
			Reino Unido	4.821,162	3.519,120
			Otros países	301,872	312,386
Hortalizas, incl silvestres, frescas o refrigeradas	3.580,303	6.599,013	Alemania	550,963	2.620,700
			Francia	1.225,484	1.765,800
			Italia	111,256	345,207
			Portugal	1.095,754	650,223

COMERCIO EXTERIOR

Producto	Total Peso Junio 2023 (Tm.)	Total Exportado Junio 2023 (miles euros)	País Destino	Peso Junio 2023 (Tm.)	Valor Exportado Junio 2023 (miles euros)
Hortalizas, incl silvestres, congeladas	156.326,692	192.407,488	Reino Unido	445,011	905,037
			Otros países	151,836	312,045
			Alemania	10.608,759	14.296,036
			Arabia Saudita	1.499,001	2.114,119
			Australia	938,069	1.219,075
			Austria	196,640	278,783
			Bélgica	8.920,500	11.089,770
			Bosnia-Herzeg.	204,608	258,324
			Brasil	2.265,789	3.017,212
			Canadá	904,331	1.163,402
			Chile	1.908,109	3.060,984
			Chipre	363,561	795,500
			Colombia	1.474,785	1.986,305
			Corea del Sur	146,940	192,201
			Croacia	1.053,750	960,105
			Dinamarca	360,659	565,105
			EE.UU.	12.460,226	15.543,910
			Ecuador	472,676	665,144
			Emiratos Árabes	438,896	601,052
			Finlandia	621,201	786,729
			Francia	46.669,150	55.855,862
			Grecia	425,169	638,715
			Hungría	270,686	337,208
			Irlanda	152,860	230,140
			Israel	233,138	289,982
			Italia	17.434,463	20.689,868
			Japón	402,195	692,610
			Jordania	418,336	525,159
			Kuwait	285,768	422,374
			Líbano	141,418	199,524
			Méjico	1.439,964	1.918,499
			Noruega	1.825,798	2.538,376
			Omán	136,219	207,611
Países Bajos	4.644,733	5.783,214			
Polonia	1.127,556	1.315,621			
Portugal	14.659,907	15.476,390			
Qatar	598,787	739,125			
Reino Unido	16.872,818	20.871,306			
Rep. Checa	167,175	235,332			
Serbia	251,482	265,584			
Suecia	1.361,051	1.918,395			
Suiza	272,216	416,328			
Túnez	186,386	229,838			
Uruguay	275,364	322,780			
Otros países	1.235,554	1.693,894			
Manzanas, peras y membrillos, frescos	1.305,132	1.315,523	Francia	617,164	566,706
			Portugal	202,829	233,389
			Qatar	168,840	204,078
			Otros países	316,300	311,350
Frutas y otros frutos, congelados	6.741,695	12.116,743	Alemania	1.479,548	2.287,521
			Austria	84,040	187,691
			Bélgica	384,268	730,893
			Dinamarca	231,600	520,866
			Eslovenia	281,831	345,428
			Francia	373,286	516,994
			Irlanda	196,053	226,311
			Países Bajos	144,332	216,426
			Portugal	149,772	281,895
			Reino Unido	1.936,952	3.268,131
			R. Dominicana	301,720	682,876

COMERCIO EXTERIOR

Producto	Total Peso Junio 2023 (Tm.)	Total Exportado Junio 2023 (miles euros)	País Destino	Peso Junio 2023 (Tm.)	Valor Exportado Junio 2023 (miles euros)
Maíz	873,896	3.449,377	Suecia	275,560	430,340
			Suiza	436,560	1.357,444
			Otros países	466,174	1.063,928
Maíz	873,896	3.449,377	Francia	214,308	617,445
			Portugal	560,310	2.598,344
			Otros países	99,278	233,587
Harina de otros cereales (exc. trigo y morcajo tranquillón)	2.744,622	2.141,480	Bélgica	419,531	314,648
			Francia	404,567	304,665
			Italia	901,145	774,028
			Portugal	992,779	724,842
			Otros países	26,600	23,298
Granos de cereales, así como germen (exc. harina de cereales)	10.010,017	6.951,399	Alemania	742,589	648,329
			Francia	2.421,998	1.824,198
			Italia	2.365,565	1.508,493
			Marruecos	1.756,675	1.123,881
			Portugal	2.120,965	1.322,343
			Otros países	602,225	524,154
Malta de cebada u otros cereales	2.468,861	1.987,863	Portugal	2.275,860	1.822,215
			Otros países	193,001	165,649
Semilla de nabo o de colza, incl. quebrantadas	1.943,645	2.758,718	Francia	1.854,134	1.093,358
			Rusia	89,510	1.665,360
Semilla de girasol, incl. quebrantadas	5.097,436	38.575,465	Bulgaria	76,112	381,465
			Francia	3.557,488	7.163,753
			Hungría	39,553	392,615
			Rumanía	273,988	3.319,349
			Rusia	670,558	21.724,226
			Ucrania	420,651	5.131,873
			Otros países	59,086	462,184
Paja y cascabillo de cereales	4.167,648	1.518,237	Francia	2.764,568	1.336,680
			Otros países	1.403,080	181,558
Nabos, raíces, heno, alfalfa y otros productos forrajeros similares	9.499,679	3.783,164	Corea del Sur	852,600	292,562
			Francia	1.991,349	530,736
			Jordania	2.027,750	962,937
			Kuwait	3.487,740	1.590,694
			Otros países	1.140,240	406,235
Aceite de oliva y sus fracciones, obtenidos de la aceituna, sin modificar químicamente	3.432,843	20.438,670	Bélgica	114,939	669,860
			Brasil	33,402	196,074
			China	65,084	386,359
			Costa Rica	89,146	652,555
			Dinamarca	93,403	575,416
			Emir. Árabes	121,029	778,066
			Francia	1.963,770	11.270,203
			India	34,436	197,597
			Italia	52,480	279,392
			Japón	54,961	348,291
			Marruecos	55,132	284,936
			Pakistán	41,459	276,514
			Polonia	145,233	1.000,980
			Reino Unido	115,581	703,899
			Rep. Checa	68,840	382,520
			Rusia	145,184	993,010
			Otros países	238,764	1.442,996

## COMERCIO EXTERIOR

Producto	Total Peso Junio 2023 (Tm.)	Total Exportado Junio 2023 (miles euros)	País Destino	Peso Junio 2023 (Tm.)	Valor Exportado Junio 2023 (miles euros)
Aceites y sus fracciones, obtenidos por otros métodos	812,618	2.920,046	Bélgica	68,563	252,458
			Emir. Árabes	69,493	230,879
			Pakistán	64,526	289,194
			Polonia	191,038	679,304
			Rep. Checa	103,352	350,573
			Otros países	315,646	1.117,638
Aceites de girasol, cártamo o algodón, y sus fracciones,	1.628,936	3.052,279	Emir. Árabes	115,794	228,722
			Francia	1.059,397	1.941,193
			Otros países	453,745	882,364
Grasas y aceites, animales o vegetales	2.111,015	1.560,993	Francia	459,200	400,718
			Países Bajos	1.651,815	1.160,275
Embutidos de carne, despojos o sangre	3.221,108	19.481,989	Alemania	103,637	597,312
			Bélgica	63,682	297,123
			Chile	188,543	1.154,931
			Francia	692,349	3.518,948
			Países Bajos	35,011	249,900
			Reino Unido	2.035,532	12.988,329
			Otros países	102,355	675,447
Preparaciones y conservas de carne (exc. embutidos)	320,671	1.872,619	Alemania	38,544	218,345
			Francia	80,812	479,757
			Italia	34,493	220,328
			Portugal	123,549	677,832
			Otros países	43,273	276,358
Preparaciones y conservas de pescado	747,939	6.087,842	Francia	129,881	1.150,900
			Italia	473,181	4.205,636
			Portugal	115,655	440,256
			Otros países	29,222	291,051
Chocolate y demás preparaciones alimenticias con cacao	515,207	3.868,861	Alemania	47,922	358,741
			Emir. Árabes	30,883	241,716
			Grecia	45,089	328,327
			Italia	92,941	687,826
			Países Bajos	210,084	1.575,269
			Otros países	88,288	676,982
Pastas alimenticias	878,745	2.921,005	Canadá	48,354	186,039
			Dinamarca	347,099	1.015,741
			Noruega	94,349	382,161
			Portugal	61,922	239,709
			Reino Unido	99,163	369,508
			Suecia	85,875	262,944
			Otros países	141,983	464,904
			Hojuelas, copos de maíz y otros productos a base de cereales	4.922,049	13.320,052
Arabia Saudita	129,891	408,708			
Australia	50,425	189,445			
Bélgica	84,469	180,854			
Emir. Árabes	238,344	758,699			
Francia	891,349	2.142,631			
Grecia	223,968	567,556			
Israel	324,473	1.354,134			
Italia	75,460	289,596			
Países Bajos	245,920	941,505			
Portugal	69,133	272,164			
Qatar	31,576	339,044			
R. Africana	93,351	288,450			
Reino Unido	1.567,714	2.972,967			
Singapur	61,294	222,890			

COMERCIO EXTERIOR

Producto	Total Peso Junio 2023 (Tm.)	Total Exportado Junio 2023 (miles euros)	País Destino	Peso Junio 2023 (Tm.)	Valor Exportado Junio 2023 (miles euros)
Productos de panadería, pastelería o galletería	30.415,097	81.344,496	Taiwán	62,851	191,667
			Otros países	443,056	1.299,123
			Alemania	3.228,340	10.155,420
			Andorra	162,122	418,632
			Australia	488,610	2.073,340
			Austria	127,837	381,787
			Bélgica	3.420,394	9.424,478
			Bulgaria	75,750	185,983
			Chile	97,690	340,362
			Chipre	83,339	241,243
			Croacia	246,320	616,576
			EE.UU.	337,852	679,271
			Finlandia	340,025	941,604
			Francia	8.710,976	18.254,932
			Grecia	849,821	2.336,439
			Hungría	112,140	290,649
			Irlanda	312,319	792,843
			Italia	2.701,868	7.706,068
			Lituania	251,863	778,230
			Malta	132,244	292,949
			Méjico	270,043	590,010
			Noruega	622,709	2.215,809
			Nueva Zelanda	65,633	258,842
			Países Bajos	317,203	768,202
			Polonia	1.704,755	4.277,292
			Portugal	1.420,236	3.998,866
			Reino Unido	1.050,501	2.291,253
Rep. Checa	339,917	926,905			
Rep. Eslovaca	288,197	1.072,632			
Rumanía	516,104	1.287,907			
Suecia	1.316,251	3.598,873			
Suiza	561,230	3.363,490			
Otros países	262,808	783,609			
Hortalizas, preparados o conservados en vinagre o en ácido acético	1.531,408	2.278,639	Alemania	39,354	239,080
			Cuba	191,924	382,744
			Francia	1.166,541	1.038,857
			Otros países	133,589	617,958
Tomates, preparados o conservados sin vinagre ni ácido acético	24.532,063	20.671,298	Alemania	1.482,981	1.152,261
			Bélgica	1.211,763	1.110,372
			Francia	14.347,868	12.647,112
			Honduras	413,149	302,560
			Lituania	254,943	218,573
			Polonia	1.838,868	1.316,724
			Portugal	3.069,322	2.229,606
			Reino Unido	567,869	418,819
			Otros países	1.345,299	1.275,270
Hortalizas, conservadas sin vinagre ni ácido acético, congeladas	7.018,683	13.859,018	Alemania	235,341	546,496
			Bélgica	256,637	557,621
			EE.UU.	253,166	457,541
			Francia	3.092,290	5.688,659
			Italia	283,063	593,855
			Países Bajos	133,150	260,657
			Reino Unido	2.126,448	4.440,606
			Suiza	88,200	243,425
			Otros países	550,389	1.070,158
Hortalizas, conservadas sin vinagre ni ácido acético, sin congelar	30.612,206	36.532,540	Alemania	1.461,738	1.980,104
			Australia	306,493	590,073
			Bélgica	211,801	521,779

COMERCIO EXTERIOR

Producto	Total Peso Junio 2023 (Tm.)	Total Exportado Junio 2023 (miles euros)	País Destino	Peso Junio 2023 (Tm.)	Valor Exportado Junio 2023 (miles euros)			
			Canadá	102,540	259,789			
			China	326,092	682,030			
			EE.UU.	36,224	196,921			
			Filipinas	91,853	380,582			
			Francia	23.419,566	21.102,203			
			Italia	163,006	407,456			
			Japón	241,611	453,956			
			Polonia	135,677	233,829			
			Reino Unido	1.653,592	5.561,548			
			Rusia	914,006	1.525,179			
			Suiza	154,757	229,234			
			Otros países	1.393,251	2.407,857			
			Confituras, jaleas y mermeladas, purés y pastas de frutas u otros frutos	4.646,089	10.095,922	Alemania	713,986	1.321,283
						Austria	53,031	251,812
Francia	1.395,105	2.293,112						
Italia	923,597	2.099,931						
Países Bajos	130,433	727,703						
Portugal	830,607	2.213,693						
Suecia	121,125	200,216						
Otros países	478,206	988,172						
Frutas u otros frutos y demás partes comestibles de plantas	12.408,770	17.638,986	Alemania	2.031,305	3.359,098			
			Austria	214,626	235,594			
			Bélgica	130,489	258,441			
			Canadá	269,618	552,353			
			Finlandia	241,806	402,634			
			Francia	4.142,966	5.605,404			
			Irlanda	414,866	428,148			
			Italia	751,001	1.047,997			
			Noruega	169,618	315,517			
			Países Bajos	585,221	860,183			
			Polonia	307,930	432,819			
			Portugal	372,500	662,847			
			Reino Unido	1.309,680	1.499,043			
			Rep. Checa	191,717	261,612			
			Suecia	415,704	493,353			
Suiza	179,102	248,924						
Otros países	680,622	975,018						
Jugos de frutas y hortalizas, incl silvestres	15.511,059	14.245,450	Alemania	271,458	258,975			
			China	174,003	286,022			
			EE.UU.	1.660,096	918,054			
			Francia	11.583,991	10.384,262			
			Reino Unido	657,629	792,060			
			Zaire	81,818	192,696			
			Otros países	1.082,064	1.413,381			
Preparaciones para salsas, condimentos y sazónadores	7.883,175	11.796,272	Bélgica	440,945	754,555			
			Finlandia	174,696	512,566			
			Francia	3.917,920	4.854,519			
			Italia	75,798	182,130			
			Japón	76,021	321,946			
			Marruecos	1.845,783	1.902,339			
			Noruega	376,869	786,246			
			Polonia	73,302	263,688			
			Portugal	70,932	225,598			
			Suecia	247,402	269,918			
			Suiza	92,624	759,543			
Otros países	490,882	963,222						
Preparaciones para sopas, potajes o caldos;	273,519	1.368,251	Portugal	188,642	949,634			
			Qatar	51,373	250,613			
			Otros países	33,504	168,004			



COMERCIO EXTERIOR

Producto	Total Peso Junio 2023 (Tm.)	Total Exportado Junio 2023 (miles euros)	País Destino	Peso Junio 2023 (Tm.)	Valor Exportado Junio 2023 (miles euros)
Preparaciones alimenticias, n.c.o.p.	871,559	6.116,144	Alemania	11,028	362,847
			Dinamarca	18,482	378,144
			Emir. Árabes	0,245	212,864
			Francia	422,146	2.501,814
			Países Bajos	48,937	393,693
			Portugal	241,113	918,387
			Reino Unido	92,948	634,436
			Otros países	36,662	713,960
Agua, incl el agua mineral y la gaseada, con adición de azúcar	43.197,103	33.478,734	Bélgica	743,796	861,078
			China	342,348	505,452
			Eslovenia	518,771	309,524
			Francia	11.526,549	10.970,698
			Irlanda	12.973,879	4.118,689
			Israel	224,250	199,495
			Italia	3.603,104	6.914,872
			Países Bajos	1.678,368	1.192,842
			Polonia	2.693,992	2.687,983
			Portugal	6.095,921	2.544,843
			Suecia	989,228	1.113,521
			Suiza	890,491	864,393
			Otros países	916,407	1.195,343
Vino de uvas frescas, incl encabezado; mosto de uva	10.985,213	39.933,024	Alemania	1.336,600	4.923,515
			Australia	100,067	436,946
			Bélgica	314,223	1.011,553
			Canadá	378,511	2.456,302
			China	321,506	967,124
			Corea del Sur	39,906	206,076
			Dinamarca	302,633	1.356,383
			EE.UU.	1.004,424	5.288,581
			Filipinas	78,983	300,154
			Finlandia	185,797	571,233
			Francia	335,345	391,629
			Irlanda	142,693	518,295
			Islandia	92,434	645,612
			Japón	123,885	466,615
			Letonia	70,534	440,440
			Lituania	38,703	188,168
			Méjico	174,796	816,014
			Nigeria	321,147	599,474
			Noruega	153,762	765,965
			Países Bajos	826,678	2.433,103
			Polonia	103,530	337,512
			Reino Unido	1.828,997	5.103,551
			Rusia	918,188	1.843,638
			Suecia	544,678	2.401,974
			Suiza	412,452	2.453,380
			Taiwán	54,814	452,453
			Ucrania	174,771	331,895
Otros países	605,161	2.225,439			
Alcohol etílico sin desnaturalizar con un grado alcohólico volumétrico ≥ 80% vol;	1.153,484	1.818,729	Francia	1.079,404	1.614,706
			Portugal	74,080	204,022
Alcohol etílico sin desnaturalizar con un grado alcohólico volumétrico < 80% vol;	171,979	1.366,458	Letonia	10,114	189,953
			Otros países	161,864	1.176,505
Vinagre y sucedáneos del vinagre obtenidos a partir del ácido acético	7.211,996	5.363,807	EE.UU.	641,798	1.113,161
			Francia	2.844,906	1.424,773
			Israel	268,957	235,294

## COMERCIO EXTERIOR

Producto	Total Peso Junio 2023 (Tm.)	Total Exportado Junio 2023 (miles euros)	País Destino	Peso Junio 2023 (Tm.)	Valor Exportado Junio 2023 (miles euros)
			Reino Unido	2.214,032	1.433,135
			Otros países	1.242,303	1.157,444
Salvados, moyuelos y demás residuos del cernido, de la molienda o de otros tratamientos de los cereales o de las leguminosas, incl. en pellets	13.597,026	6.338,755	Francia	6.110,236	2.475,814
			Israel	999,690	740,629
			Japón	5.774,900	2.748,893
			Jordania	490,640	196,535
			Otros países	221,560	176,884
Preparaciones del tipo de las utilizadas para la alimentación de los animales	5.866,070	5.434,215	Chipre	138,240	198,970
			Francia	4.571,147	2.933,174
			Polonia	437,625	420,656
			Venezuela	272,200	992,338
			Otros países	446,858	889,077
Cueros y pieles, de bovino y de equino, preparados (exc. cueros y pieles agamuzados, barnizados, revestidos o metalizados)	846,673	6.441,740	Alemania	144,077	1.972,730
			Francia	366,369	274,777
			Polonia	336,161	4.194,004
			Otros países	0,066	0,230
Pieles de porcino y demás animales depiladas y pieles de reptil y demás animales sin pelo (exc de bovino, de equino, de ovino y de caprino, así como los cueros y pieles agamuzados, barnizados, revestidos o metalizados)	134,635	5.014,388	Alemania	7,272	279,025
			EE.UU.	12,725	522,759
			Francia	6,218	286,816
			Marruecos	42,383	1.120,431
			Portugal	21,661	700,160
			Reino Unido	6,870	262,764
			Suiza	33,688	1.673,877
			Otros países	3,819	168,556
Leña; madera en plaquitas; aserrín, aglomerados, briquetas, leños o similares	13.317,483	2.700,202	Francia	12.125,166	2.440,415
			Otros países	1.192,317	259,786
Madera en bruto	105.699,442	11.637,608	Francia	103.995,177	11.376,263
			Otros países	1.704,265	261,346
Madera aserrada o desbastada longitudinalmente	8.732,222	6.359,573	Francia	1.622,380	2.900,079
Madera aserrada o desbastada longitudinalmente	8.732,222	6.359,573	Francia	1.622,380	2.900,079
			Portugal	6.533,819	3.212,660
			Otros países	576,024	246,834
Madera, incl. las tablillas y frisos para parqués sin ensamblar	1.278,830	2.744,917	Alemania	435,998	890,888
			Bélgica	199,180	378,803
			Francia	159,502	426,166
			Italia	388,598	662,254
			Portugal	64,519	212,347
			Otros países	31,033	174,459
Madera contrachapada, madera chapada y madera estratificada similar	481,477	1.363,190	Guatemala	217,000	324,126
			Reino Unido	105,711	255,037
			Otros países	158,766	784,027
Obras y piezas de carpintería para construcciones	2.988,830	4.426,816	Francia	2.987,678	4.424,029
			Otros países	1,152	2,787
Manufacturas de madera, n.c.o.p.	1.241,690	12.466,065	Dinamarca	1.045,421	10.839,343
			Francia	182,087	1.501,422
			Otros países	14,182	125,300

Al tomar los productos agrarios cuya exportación hasta finales de Junio del 2023 supera la cifra de 180.000 euros, representamos el 97,34% de las exportaciones de productos agrarios de este periodo.

## COMERCIO EXTERIOR

Una relación de los productos de mayor volumen de exportación durante el periodo Enero-Junio del año 2023 a nivel de posición arancelaria (mayor desagregación) es la siguiente:

Concepto	Exportaciones Enero-Junio 2023 (miles de euros)
Hortalizas, aunque estén cocidas en agua o vapor, congeladas	86.189,805
Semilla de girasol, para siembra	38.559,157
Galletas dulces (con adición de edulcorante) dobles rellenas	33.758,446
Mezclas de hortalizas, incl. sivistres, aunque estén cocidas en agua o vapor, congeladas	28.538,115
Huevos de ave sin cáscara cascarón, frescos, cocidos en agua o vapor, moldeados, congelados o conservados de otro modo, incl. con adición de azúcar u otro edulcorante, adecuados para el consumo humano (exc. secos, así como las yemas)	26.165,895
Otros productos de panadería, pastelería o galletería, incluso con adición de cacao; hostias, sellos vacíos de los tipos utilizados para medicamentos, obleas para sellar, pastas secas de harina, almidón o fécula, en hojas, y productos similares	25.133,573
Plumas de las utilizadas para relleno y plumón, limpiados a fondo y preparados para su conservación	17.993,402
Agua, incl. el agua mineral y la gaseada, con adición de azúcar u otro edulcorante o aromatizada, que pueda consumirse directamente como bebida	17.807,625
Vino de calidad producido en La Rioja, en recipientes con capacidad <= 2 litros y de grado alcohólico adquirido <= 13% vol (exc. vino espumoso, vino con aguja y vino blanco en general)	17.553,481
Embutidos, secos o para untar, sin cocer, de carne, despojos o sangre (exc. los de hígado)	17.551,029
Frutos de los géneros Capsicum o Pimenta, aunque estén cocidas, congelados (exc. pimientos dulces)	15.359,529
Tomates, pelados, preparados o conservados sin vinagre ni ácido acético, enteros o en trozos	14.063,154
Hortalizas y las mezclas de hortalizas, conservadas sin vinagre ni ácido acético, congeladas	13.532,483
Guisantes arvejas, chícharos, aunque estén cocidas en agua o vapor, congelados	12.897,831
Pimientos dulces, incl. cocidos con agua o vapor, congelados	12.466,653
Las demás manufacturas de madera	12.465,026
Canales o medias canales, de bovinos, frescas o refrigeradas	12.199,478
Ketchup y demás salsas de tomate	9.804,462
Madera en bruto, incluso descortezada, desalburada o escuadrada de pino cuya mayor dimensión de la sección transversal sea superior o igual a 15 cm, excepto en rollo para serrar	9.728,934
Porcinos domésticos, vivos, de peso >= 50 kg (exc. reproductores de raza pura, cerdas que hayan parido por lo menos una vez, de peso >= 160 kg)	9.700,447
Espinacas, incl. las de Nueva Zelanda, y armuelles, incl. cocidas con agua o vapor, congeladas	9.562,042
Judías porotos, alubias, frijoles, fréjoles Vigna, Phaseolus, aunque estén cocidas en agua o vapor, congeladas	8.939,646
Mezclas de hortalizas preparadas o conservadas (excepto en vinagre o en ácido acético), sin congelar	8.830,068

## COMERCIO EXTERIOR

Concepto	Exportaciones Enero-Junio 2023 (miles de euros)
Fresas frutillas, sin cocer o cocidas en agua o vapor, congeladas, sin adición de azúcar ni otro edulcorante	8.756,670
Carne de animales de las especies caballar, asnal o mular, fresca o refrigerada	8.466,205
Carne deshuesada de porcinos, de especies domésticas, fresca o refrigerada (exc. panceta y trozos de panceta)	8.431,923
Carne deshuesada, de porcinos, de especies domésticas, seca o ahumada (exc. panceta y sus trozos)	8.355,682
Aceitunas preparadas o conservadas (excepto en vinagre o en ácido acético), sin congelar	8.097,702
Pan sin miel, huevos, queso o frutos, con unos contenidos de azúcares y de grasas <= 5% en peso calculados sobre materia seca	7.405,858
Bebidas no alcohólicas, excepto agua mineral y gaseada, cerveza sin alcohol, los jugos de frutas u otros frutos o de hortalizas de la partida 2009 y bebidas a base de soja	7.055,738
Vino de calidad producido en Navarra, en recipientes con capacidad <= 2 litros y de grado alcohólico adquirido <= 13% vol (exc. vino espumoso, vino con aguja y vino blanco en general)	6.787,843
Granos de avena en copos	6.585,317
Las demás hortalizas preparadas o conservadas (excepto en vinagre o en ácido acético), sin congelar, excepto los productos de la partida 2006	6.544,494
Lechugas Lactuca sativa, frescas o refrigeradas (exc. lechugas repolladas)	6.518,783
Canales o medias canales de cordero, frescas o refrigeradas	6.470,188
Cueros y pieles curtidos o crust, de bovino, incluido el búfalo, o de equino, depilados, incluso divididos pero sin otra preparación; en estado seco de plena flor	6.166,734
Galletas dulces (con adición de edulcorante) total o parcialmente recubiertos o revestidos de chocolate o de otras preparaciones que contengan cacao, en envases inmediatos superiores a 85 gr.	6.119,844
Maíz dulce, incl. cocido con agua o vapor, congelado	6.066,067
Otras galletas dulces (con adición de edulcorante)	6.030,697
Trucha fresca o refrigerada de la especie <i>Oncorhynchus mykiss</i> , sin descabezar, con branquias y evisceradas, de peso superior a 1,2 kg por unidad, o descabezadas, sin branquias y evisceradas, de peso superior a 1 kg por unidad	5.635,066
Cebollas frescas o refrigeradas (exc. las de simiente)	5.286,718
Patatas papas, preparadas o conservadas sin vinagre ni ácido acético, sin congelar (exc. en forma de harinas, sémolas o copos, así como en rodajas finas, fritas, incl. saladas o aromatizadas, en envases herméticamente cerrados, idóneos para su consumo inmediato)	5.034,521
Jamones y trozos de jamón, sin deshuesar, de porcinos, de especies domésticas, secos o ahumados	4.897,724
Preparaciones a base de copos de cereales, sin tostar, del tipo Müsli	4.819,359
Trozos deshuesados, de gallo o de gallina, de especies domésticas, congelados	4.713,528
Frutas u otros frutos y demás partes comestibles de plantas, preparados o conservados de otro modo, incluso con adición de azúcar u otro edulcorante o alcohol, no expresados ni comprendidos en otra parte, de fresas y sin azúcar añadido	4.712,595
Tomates, incl. cocidos con agua o vapor, congelados	4.682,775

## COMERCIO EXTERIOR

Concepto	Exportaciones Enero-Junio 2023 (miles de euros)
Gallos y gallinas de especies domésticas, sin trocear, desplumados, eviscerados, sin cabeza, patas, cuello, corazón, hígado ni molleja, llamados pollos65%, o presentados de otro modo, frescos o refrigerados (exc. Los llamados pollos 83% y pollos 70%)	4.593,810
Preparaciones alimenticias obtenidas con copos de cereales sin tostar o con mezclas de copos de cereales sin tostar y copos de cereales tostados o cereales inflados (exc. a base de maíz o de arroz, así como las preparaciones a base de copos de cereales)	4.269,090
Preparaciones y conservas de atún, de listado y demás pescado del género Euthynnus (exc. enteros o en trozos)	4.206,123
Hortalizas de vaina, incl. silvestres, aunque estén cocidas en agua o vapor, congeladas (exc. guisantes arvejas, chícharos Pisumsativum y judías porotos, alubias, frijoles, fréjoles Vigna, Phaseolus )	4.124,976
Jugos de frutas u otros frutos (incluido el mosto de uva) o de hortalizas, sin fermentar y sin adición de alcohol, incluso con adición de azúcar u otro edulcorante, sin congelar y de valor Brix inferior o igual a 20	3.985,237
Preparaciones alimenticias, n.c.o.p., con un contenido de grasas de leche >= 1,5% en peso, con un contenido de sacarosa o de isoglucosa >= 5% en peso, con un contenido de almidón o de fécula o de glucosa >= 5% en peso	3.892,661
Cueros preparados después del curtido o del secado y cueros y pieles apergaminados, de bovino (incluido el búfalo) o equino, depilados, incluso divididos excepto los de la partida 4114, divididos con la flor, de bovino incluido el búfalo	3.889,504
Vino blanco de calidad producido en regiones determinadas vcprd, en recipientes con capacidad <=2litros y de grado alcohólico adquirido <=13%vol (exc. vino producido en Alsacia, burdeos, borgoña, el Valle del Loira, mosela-Sarre-Ruwer, palatinado, Hesse Renano, el Lacio, toscana)	3.880,267
Trozos deshuesados, de gallo o de gallina, de especies domésticas, frescos o refrigerados	3.799,741
Espárragos, frescos o refrigerados	3.791,905
Pechugas y trozos de pechuga, de gallo o de gallina, de especies domésticas, sin deshuesar, frescos o refrigerados	3.776,107
Chocolate y demás preparaciones alimenticias que contengan cacao, en bloques, tabletas o barras, con peso <= 2 kg, con cereales, nueces u otros frutos, sin rellenar	3.679,317
Queso fundido, con un contenido de grasas <= 36% en peso y con un contenido de grasas en la materia seca > 48% en peso (exc. rallado o en polvo, así como el fabricado con una mezcla de emmental, gruyère y appenzeller, incl. con Glaris de hierbas)	3.626,000
Confituras, jaleas y mermeladas, purés y pastas de fresa, obtenidos por cocción, con un contenido de azúcar >30% en peso (exc. Preparaciones homogeneizadas)	3.505,772
Lechugas repolladas, frescas o refrigeradas	3.389,732
Arroz, precocido o preparado de otro modo, n.c.o.p. (exc. harina y sémola, productos obtenidos por insuflado o tostado y preparaciones alimenticias obtenidas con copos de cereales sin tostar, así como las preparaciones alimenticias obtenidas con mezclas )	3.379,277
Porcinos de las especies no domésticas, vivos, de peso >= 50 kg	3.142,157
Maíz, para siembra, híbrido simple	3.131,128
Judías porotos, alubias, frijoles, fréjoles Vigna, Phaseolus, desvainadas, preparadas o conservadas sin vinagre ni ácido acético, sin congelar	3.117,230

## COMERCIO EXTERIOR

Concepto	Exportaciones Enero-Junio 2023 (miles de euros)
Aceites de algodón y sus fracciones, incluso refinados, pero sin modificar químicamente	2.985,312
Carne deshuesada, de bovinos, fresca o refrigerada	2.947,193
Salvados, moyuelos y demás residuos del cernido, de la molienda o de otros tratamientos del maíz, incl. en pellets, con un contenido de almidón >35% en peso	2.945,428
Jugo de manzana, de valor Brix inferior o igual a 20, sin azúcares añadidos	2.941,020
Heno, trébol, esparceta, coles forrajeras, altramuces, vezas y productos forrajeros similares, incluso en «pellets»	2.919,791
Vinagre y sucedáneos del vinagre obtenidos a partir del ácido acético, en recipientes con capacidad ≤ 2 l (exc. vinagre de vino)	2.699,726
Tomates, sin pelar, preparados o conservados sin vinagre ni ácido acético, enteros o en trozos	2.652,506
Melocotones duraznos, preparados o conservados, sin alcohol ni azúcar añadidos, en envases inmediatos con un contenido neto ≥5kg	2.580,622
Tomates, preparados o conservados sin vinagre ni ácido acético, con un contenido de materia seca < 12% en peso, en envases inmediatos con un contenido neto > 1 kg (exc. enteros o en trozos)	2.558,580
Aceite de oliva y sus fracciones, obtenidos de la aceituna exclusivamente por medios mecánicos o físicos que no afecten al aceite, virgen, tratado, sin modificar químicamente	2.551,155
Mezclas de jugos de frutas u otros frutos, incl. el mosto, o de hortalizas, incl. silvestres, sin fermentar y sin adición de alcohol, de masa volúmica ≤ 1,33 g/cm <sup>3</sup> a 20°C, de valor > 30 Euro por 100 kg de peso neto (exc. con azúcar añadido)	2.326,031
Muslos, contramuslos, y sus trozos, de gallo o de gallina, de especies domésticas, sin deshuesar, frescos o refrigerados	2.287,791
Frutas u otros frutos y demás partes comestibles de plantas, preparadas o conservadas, sin alcohol ni azúcar añadidos (exc. productos preparados o conservados en vinagre o en ácido acético; productos confitados con azúcar pero no conservados en jarabe)	2.159,448
Preparaciones del tipo de las utilizadas para la alimentación de los animales, con glucosa o jarabe de glucosa, maltodextrina o jarabe de maltodextrina, con un contenido de almidón o de fécula > 10% en peso pero ≤ 30% en peso y sin productos lácteos	2.144,625
Harina de avena	2.141,085
Bacalao Gadus morhua, Gadus ogac, Gadus macrocephalus, secos, salados, sin ahumar (exc. filetes)	2.074,374
Madera de haya, aserrada o desbastada longitudinalmente, de espesor >6mm	2.040,643
Espárragos, preparados o conservados sin vinagre ni ácido acético, sin congelar	2.030,333
Preparaciones para salsas y salsas preparadas; condimentos y sazónadores, compuestos (exc. salsa de soja, ketchup y demás salsas de tomate, harina de mostaza y mostaza preparada, chutney líquido de mango y amargos aromáticos de la subpartida 2103.90.30)	1.989,944
Achicorias, comprendidas la escarola y la endibia Cichorium, frescas o refrigeradas (exc. endibia Witloof Cichoriumint y busvar.foliosum )	1.961,851
Embutidos y productos similares, de carne, despojos o sangre; preparaciones alimenticias a base de estos productos (exc. de hígado y embutidos secos o para untar, sin cocer)	1.926,260

## COMERCIO EXTERIOR

---

Concepto	Exportaciones Enero-Junio 2023 (miles de euros)
Plantas de hortalizas y plantas de fresas	1.841,673
Malta de trigo, sin tostar (exc. la harina)	1.829,701
Alcohol etílico sin desnaturalizar con grado alcohólico volumétrico $\geq$ 80% vol	1.818,729



## Noticias de actualidad de la U.E.

### CEREALES

#### Informe del mercado mundial de cereales

#### Cosecha mundial de cereales 23/24

Acorde con el informe sobre el mercado de cereales publicado por el CIC (Consejo Internacional de Cereales) en el mes de agosto, la previsión para producción mundial de cereales (trigo y cereales secundarios) en 2023/24 alcanza su segunda cifra más elevada de la historia para situarse en 2.294,11 millones de tn, incremento interanual del 1%. Las cosechas de maíz (1.220,78 millones de tn) y sorgo compensarán con holgura una producción algo menor de trigo, cebada, avena y centeno. Tras descender durante la campaña anterior, cabe esperar que el consumo de cereales crezca entorno al 2%. Las existencias mundiales de cereales se estiman en 583,64 millones de tn.

La producción mundial de cereales 23/24, acorde con los datos publicados por el Departamento de Agricultura de los EE.UU. (USDA), en el mes de agosto de 2023, es la siguiente:

cereal	Producción (000 tn)	Var. 22/23
Trigo	793.373	+0,4%
Maíz	1.213.501	+5,4%
Cebada	142.643	- 6%
Avena	21.030	- 17,6%
Centeno	11.628	- 4,8%
Sorgo	62.657	+10,6%
Arroz	520.941	+1,58%

Respecto a la campaña anterior, se eleva considerablemente la producción de maíz (+61,72 millones de tn) y la de sorgo (+5,99 millones de tn). Descenso de la producción de cebada (-9,12 millones de tn.)

Los pronósticos para la producción de trigo en la cosecha 2023/24, acorde con las estimaciones de oferta y demanda del USDA, son los siguientes:

País	Producción (millones tn)	Var interanual
UE-27	135	=
EE.UU.	47,2	5,1%
Canadá	33	=
Rusia	84,4	-7,6%
Ucrania	21	-2,4%
Australia	29	-27%
Kazajstán	15	-8,6%
Argentina	17,5	+39,4%
China	137	+0,5%
India	113,5	+9,1%
UK	15,5	=
<b>Total</b>	<b>793,373</b>	<b>0,4%</b>

Respecto al mes anterior, se eleva la estimación de producción de Ucrania, Kazajstán. Se reduce la estimación de producción en China y Canadá. Debido al empeoramiento de las condiciones climáticas en Canadá, la estimación de producción de trigo duro se reduce hasta 30,6 millones de tn, la cifra más baja desde la cosecha 2001/02. El consumo previsto es de 33,1 millones de tn. Con suministros más reducidos, la escasez de la oferta elevará los precios, lo que disminuirá las compras de trigo duro en los países del Magreb.

Las exportaciones de trigo 23/24 se estiman en 211,85 millones de tn. Rusia será el mayor exportador mundial de trigo, con un volumen estimado de 48 millones de tn, le sigue la UE con un volumen de 38,5 millones de tn y Canadá con 25 millones de tn.

País	Exportaciones de trigo (000 tn)
Rusia	48.000
UE-27	38.500
Canadá	24.500
Australia	25.000
Argentina	11.000
Ucrania	10,500
Kazajstán	9.500
Turquía	7.500
<b>Total</b>	<b>211.849</b>

Respecto a las importaciones mundiales de trigo, China y Egipto, importarán un volumen de 12 millones de tn (5,7%), Indonesia 10,5 millones de tn (4,96%), Turquía 9,5 millones de tn (4,5%) y Argelia 8,7 millones de tn (4,1%). El área sembrada de trigo en Ucrania ha disminuido considerablemente, a consecuencia de la guerra, con lo que las exportaciones 23/24 se estiman en 10,5 millones de tn. Poco menos de un año desde su creación, el 17 de julio de 2023, Rusia retiró su participación en la Iniciativa de Cereales del Mar Negro (BSGI). El “acuerdo de cereales” negociado por Turquía y las Naciones Unidas permitió a Ucrania exportar casi 33,0 millones de toneladas de cereales y otros productos agrícolas desde sus puertos de Chornomorsk, Odesa y Yuzhny. Los cereales fueron el principal producto exportado en virtud del acuerdo, con 8,9 millones de toneladas de trigo y 16,9 millones de toneladas de maíz representando la mayor parte del volumen. El maíz estaba destinado principalmente a China y la Unión Europea, mientras que el trigo se exportaba a una gama más amplia de países, incluidos Turquía, Bangladesh, Egipto y la Unión Europea. Durante la totalidad del año fiscal 2022/23 en todas las rutas de transporte, el USDA estima que Ucrania exportó 16,8 millones de toneladas de trigo (julio-junio) y pronostica que las exportaciones de maíz serán 28 millones. Rusia ha lanzado varios ataques contra los puertos ucranianos de Odesa y del río Danubio, destruyendo granos y dañando infraestructura. Rusia ha manifestado intenciones de bloquear los puertos del Mar Negro, lo que añade más incertidumbre al futuro de las exportaciones marítimas de Ucrania. En ausencia de la BSGI, Ucrania está explorando opciones para garantizar el flujo continuo de exportaciones, incluso a través de una mayor seguridad en el Mar Negro, mejoras en las rutas comerciales terrestres o ampliaciones de la capacidad del puerto del Danubio. El USDA seguirá evaluando cualquier cambio aparente en la capacidad exportadora de Ucrania.

Los pronósticos para la producción de maíz en la cosecha 2023/24, acorde con las estimaciones de oferta y demanda del USDA, son los siguientes:

País	Producción (millones tn)
UE-27	59,7
EE.UU.	383,8
Ucrania	27,5
Rusia	14,6
Brasil	129
Argentina	54
China	277
Canadá	15,3
Sudáfrica	16,8
<b>Total</b>	<b>1.213,5</b>

Respecto a la cosecha 22/23, la producción mundial de maíz se eleva un 5,4%, debido fundamentalmente a la recuperación de cosecha en Argentina y al incremento de la superficie de cultivo en los EE.UU. Respecto al mes anterior, se reducen las estimaciones de cosecha en la UE, EE.UU. y Rusia y se elevan las estimaciones de cosecha en Ucrania.

Los pronósticos para la producción de cebada en la cosecha 2023/24, acorde con las estimaciones de oferta y demanda del USDA, son los siguientes:

País	Producción (000 tn)
UE-27	48.400
EE.UU.	3.919
UK	7.150
Rusia	19.100
Ucrania	5.700
Australia	10.000
Canadá	9.200
Argentina	5.300
Turquía	8.200
<b>Total</b>	<b>142.643</b>

La producción mundial de cebada se reduce un 6% (-9,12 millones de tn) debido al descenso de la cosecha en la UE, Australia y Ucrania, que no se compensa con el incremento de cosecha en Argentina y Turquía. Las exportaciones mundiales 23/24 de cebada se estiman en 26,871 millones de tn. Los principales exportadores son la UE (6,5 millones de tn/24%), Canadá (2,6 millones de tn/10,7%), Australia (5,5 millones de tn/20,2%) y Rusia (4,6 millones de tn/16,9%). Las exportaciones ucranianas descienden respecto a la pasada cosecha y se estiman en 1,8 millones de tn. Durante los primeros nueve meses de 2022/23, Corea del Sur superó récords anteriores de

importaciones de cebada, Corea del Sur importó 86.000 toneladas de cebada hasta junio, rompiendo el récord de 2021/22 de más de 74.000 toneladas durante los 12 meses completos. El aumento de las importaciones puede atribuirse a una ampliación de un contingente arancelario (TRQ) para la cebada. La expansión se implementó debido a la preocupación por la escasez de suministros de trigo y maíz al comienzo de la invasión rusa de Ucrania. Australia, el mayor proveedor de Corea del Sur, también tiene grandes suministros exportables este año. La ampliación del contingente arancelario de 40.000 toneladas a 250.000 toneladas en 2022 ha facilitado mayores importaciones de cebada como sustituto de los piensos. En 2023, el contingente arancelario se fija en 100.000 toneladas. Las importaciones de cebada de Corea del Sur se han beneficiado de precios más competitivos. La cebada para piensos en Corea del Sur, principalmente para ganado vacuno y caballos, es sustituible por trigo y maíz. Las ofertas FOB de cebada de Australia han tenido una tendencia a la baja durante el año pasado, cayendo de 342 \$/tn, el 1 de agosto de 2022 a 234 \$/tn el 1 de agosto de 2023. Los precios de la cebada de Australia estuvieron por debajo de los precios FOB promedio del maíz estadounidense (319 \$/tonelada) y del trigo de Australia (359 \$/ton) durante el mismo período, debido en parte a la menor demanda de China de cebada australiana y a una excelente cosecha de cebada australiana en la campaña 2022/23. Se espera que la continua competitividad de los precios de la cebada respalde las importaciones de Corea del Sur durante el resto de la campaña 2022/23. Sin embargo, se prevé que las importaciones de cebada de Corea del Sur para la campaña 2023/24 disminuyan a volúmenes similares a los observados en 2021/22 debido a la reducción de los suministros exportables de Australia.

La estimación de producción de cereales en la UE para la cosecha 23/24 es de 274,098 millones de tn, de las que 127,076 millones son de trigo blando, 7,25 millones de trigo duro, 49,058 millones de cebada y 61,936 millones de tn de maíz. Respecto a la cosecha anterior la producción de trigo es muy similar, desciende ligeramente la producción de cebada y se eleva la producción de maíz.

Los precios mundiales de exportación (FOB) de los cereales se sitúan (datos

CIC a 31/08/2023) en el siguiente rango de precios:

Cereal	Precio (\$/tn)
Trigo SRW	236
Trigo panificable Francés	248
Trigo panificable argentina	307
Trigo panificable Rusia	250
Trigo Panificable CWRS Canadá	312
Trigo duro Francia	426
Trigo Duro Italia	398
Maíz US-YC3	233
Maíz Brasil	221
Maíz argentina	231
Cebada pienso Francia	235
Cebada pienso argentina	235
Cebada pienso Mar negro	190
Cebada pienso Australia	249

La estimación de cosecha mundial de arroz 23/24, del CIC se reduce respecto al mes anterior y se estima de 523,26 millones de tn, 8,92 millones superior a la cosecha precedente. La estimación de cosecha del USDA es inferior a la del CIC y se cifra en 520,94 millones de tn. La producción de los principales productores mundiales es la siguiente (datos CIC):

País	Producción (millones tn)
China	148,93
India	133,04
Indonesia	35,08
Bangladesh	37
Vietnam	28,02
Tailandia	21,12
Pakistán	8,53
EE.UU.	6,4
<b>Total</b>	<b>523,26</b>

Ante la prohibición de las exportaciones de arroz blanco desde la India, la previsión para el comercio en 2023 (enero/diciembre) se ha recortado en 1,19 millones de tn. Debido más que nada al deterioro de las perspectivas para la cosecha en la India, la proyección del consejo para la producción mundial de arroz en 2023/24 se ha reducido en 3,74 millones de tn.; como consecuencia, se han recortado también las estimaciones tanto para el consumo como para las existencias. Es previsible que las restricciones impuestas sobre las exportaciones desde la India persistan durante cierto tiempo, por lo que la previsión para el comercio en 2024 se ha recortado en 3,44 millones de tn. El 20 de julio de 2023, la india ha prohibido la exportación de arroz blanco, no basmati. El gobierno indio ha aclarado que el motivo de la prohi-

bición es garantizar la disponibilidad de arroz en el mercado interior y evitar el incremento de los precios. India aporta aproximadamente el 40% de las exportaciones mundiales de arroz. La reducción de las exportaciones indias afectará fundamentalmente a los suministros en los países africanos, Kenia, Benin y Togo, que tendrán que recurrir a otros proveedores, Vietnam y Tailandia, para satisfacer su demanda interna de arroz.

Los precios del arroz blanco en los mercados internacionales se sitúan a finales del mes de agosto en cotizaciones de 632 \$/tn para el arroz tailandés (5% partidos), 642 \$/tn para el arroz tailandés (100% granos enteros) y 628 \$/tn para el arroz vietnamita (5% partidos). Fuerte incremento mensual entorno a los 50 \$/tn (8,5%) en el arroz tailandés y del 89 \$/tn (16%) en el arroz vietnamita., que se sitúan en máximos anuales y son las cotizaciones más elevadas en 15 años. El arroz USA (4% partidos) cotiza a 714 \$/tn. Las cotizaciones del arroz blanco en la UE se sitúan a (en €/tn):

País	Japónica	Indica
España	1.152	678
Francia	1.400	s/c
Italia	970	820
Bulgaria	931	s/c

#### Previsión de cosecha cereales en la UE

La estimación producción de cereales (UE 27), acorde con los datos publicados por la Comisión Europea en el mes de agosto 2023, para la cosecha 23/24 es la siguiente:

Cereal	Producción 23/24 (000 tn)
Trigo blando	127.076
Trigo duro	7.250
Cebada	49.058
Avena	6.869
Maíz	61.936
Centeno	7.448
Triticale	11.226
Sorgo	704
Otros cereales	2.532
<b>Total Cereales</b>	<b>274.097</b>

Respecto a la cosecha precedente, 2022/23, la producción de cereales en la UE se eleva un 2,4% debido fundamentalmente a la recuperación de la producción de maíz que se eleva un 18,5%.

La producción de cebada desciende un 5,5%. Entre los cereales secundarios, desciende un 8% la producción de avena.

La producción de cereales en los principales productores comunitarios y la variación respecto a la cosecha precedente es la siguiente:

País	Producción 23/24 (000 tn)	Var. 22/23
Alemania	42.032	-3,4%
Francia	63.302	5%
Polonia	33.440	-5,2%
Rumania	23.753	+23,9%
Hungría	15.715	+76,9%
Italia	13.631	+6,2%
España	14.827	-17,8%

Respecto a la estimación de cosecha en España, la producción total de cereales 23/24, acorde con los datos de la comisión europea es de 14,827 millones de tn, descenso del 17,8% respecto a la cosecha anterior. La producción de cereales de invierno, sin incluir el maíz, es de 11,324 millones de tn.

#### Precios de los cereales

Los precios medios de los cereales en España, acorde con los datos publicados por el Mapa en el informe semanal de coyuntura, se sitúan en la última semana del mes de agosto (semana 35/23) a:

- Trigo blando panificable: 256,2 €/tn
- Trigo duro: 418,41 €/tn
- Cebada pienso: 238,65 €/tn
- Cebada malta: 245,5 €/tn
- Maíz: 255,5 €/tn
- Arroz cáscara (japónica): 646,41€/tn
- Arroz cáscara (indica): 559,36 €/tn
- Arroz blanco (japónica): 1.152,22 €/tn
- Arroz blanco (indica): 677,85 €/tn

Descenso mensual de los precios del trigo blando (-15,52 €/100 kg/-5,7%), la cebada pienso (-17,31 €/100 kg/-6,8%) y el maíz (-15,33 €/100 kg / -5,7%). Fuerte incremento mensual de los precios del trigo duro (47,57 €/100 kg / +12,8%).

Los precios de importación de cereales en la lonja de Barcelona, en la última semana (35/23) del mes de agosto 23, se sitúan a:

Cereal	€/tn
Maíz comunitario	255
Maíz importación	245
Trigo panificable (tipo 3)	258
Trigo pienso	248
Cebada pienso UE	230
Cebada importación	220
Girasol (44-9-2)	425
Guisante forrajero	290
Harina de soja	510
Aceite soja	1.060

Respecto al mes de julio, los precios medios de importación del maíz descienden 20-23 €/tn, los precios del trigo descienden 24 €/tn, los de la cebada comunitaria descienden 20 €/tn y los de la cebada no comunitaria descienden 22 €/tn. Los precios de la semilla de girasol descienden 10 €/tn.

#### Comercio Arroz UE campaña 22/23

La Comisión Europea ha publicado las cifras del comercio de arroz de la cose-

cha 22/23. Los datos más significativos son los siguientes:

- Las importaciones comunitarias de arroz entero en la campaña 22/23 han sido de 1.496.731 tn y las de arroz partido 491.824 tn. De las importaciones de arroz entero 1.191.965 tn son de arroz tipo indica (largo/semilargo) y 304.766 tn son de arroz japónica (redondo). Respecto a la campaña anterior, el volumen de importaciones desciende un 6,3%, (-100.207 tn)

Las exportaciones comunitarias de arroz entero en la campaña 22/23 han sido de 343.495 tn y las de arroz partido 14.406 tn. De las importaciones de arroz entero 108.188 tn son de arroz tipo indica (largo/semilargo) y 235.306 tn son de arroz japónica (redondo). Respecto a la campaña anterior, el volumen de exportaciones desciende un 0,5%, (+1.864 tn).

### OLEAGINOSAS (colza, soja, girasol)

#### Previsiones de cosecha de soja 23/24

Acorde con el informe del mes de agosto 23, publicado por el Consejo internacional de cereales (CIC), ante el aumento de la producción, y dada la segunda caída interanual prevista del consumo total, cabe esperar que las existencias mundiales de **soja** crezcan en alrededor de un 20% en 2022/23. Con unas fuertes compras por parte de China y Argentina, es previsible que el comercio se incremente en un 8%. Debido casi exclusivamente a unas cosechas más abundantes en Sudamérica, la producción mundial podría aumentar en 2023/24 en unos 30,32 millones de tn, para situarse en un máximo histórico; también crecerán de forma notable el consumo y las existencias. Se espera que la demanda mundial se incremente en un 2% a 170,87 millones de tn. La producción de los tres principales productores mundiales se estima en:

- Brasil: 155,5 millones de tn, incremento del 22% (29 millones de tn) respecto a la cosecha anterior.
- Argentina: 21,75 millones de tn, descenso del 50,5% (-22,25 millones de tn) respecto a la cosecha anterior.

- EE.UU.: 115,55 millones de tn, producción similar a la cosecha anterior.

La estimación de producción de soja para la cosecha 2023/24, publicada en agosto 23 por el USDA, es de 402,79 millones de tn, superior a la del CIC, debido a la mayor estimación de cosecha en Brasil y Argentina:

País	Producción haba soja (000 tn)	Var. 22/23
Brasil	163.000	+18%
EE.UU.	114.454	+0,6%
Argentina	48.000	+78%
China	20.500	+1%
India	12.000	=
Canadá	6.700	+3%
Paraguay	10.000	=

La estimación de producción 23/24 de harina de soja es de 258,66 millones de tn, un 5,6% superior (13,66 millones de tn) a la cosecha anterior y la estimación de producción de aceite de soja es de 61,96 millones de tn, un 5,6% superior (3,26 millones de tn), respecto a la cosecha anterior. El comercio mundial 23/24 de harina de soja se estima en 70,27 millones de tn, incremento del 5,7% (3,54 millones de tn), respecto a la cosecha anterior. El comercio



mundial 23/24 de aceite de soja se estima en 11,61 millones de tn, similar a la cosecha anterior. Respecto a las importaciones de semilla de soja 23/24, China será el mayor comprador con una estimación de 99 millones tn. Las importaciones en la UE se estiman en 14,1 millones de tn. El último informe del servicio de estadística agraria de los EE. UU apunta a una reducción de la superficie de cultivo de soja en Norteamérica (4 millones de acres inferior a la cosecha anterior), con lo que se estima una caída de producción de haba de soja de 5,7 millones de tn. Esta caída se compensa con la recuperación de la oferta en Argentina. La demanda se estima alza, con lo que se mantendrán altas las cotizaciones lo largo de la campaña 23/24. El precio medio en los EE.UU. se proyecta en 360,7 \$/tn.

Respecto a la producción 23/24, del resto de semillas de oleaginosas, las estimaciones del USDA son de:

- Colza: 86,07 millones de tn
- Girasol: 55,8 millones de tn
- Algodón: 41,78 millones de tn
- Cacahuete: 50,71 millones de tn
- Palma: 20,51 millones de tn

La producción mundial de girasol 23/24 se eleva en 3,34 millones de tn respecto a la cosecha anterior, debido fundamentalmente al incremento de cosecha en la UE, que se estima en 10,533 millones de tn (+ 1,37 millones de tn/+15% interanual). La estimación de producción mundial de colza 23/24 es similar a la de la cosecha anterior, 86,073 millones de tn. La producción de colza 23/24 de la UE se estima en 19,097 millones de tn, un 2,3% inferior a la cosecha anterior, con descensos en los principales productores comunitarios (Francia, Alemania y Polonia).

### Precios de las oleaginosas

Los futuros de las oleaginosas a finales del mes de agosto (contratos a término agosto 23), se sitúan en la bolsa de Chicago, en el siguiente rango de precios:

- Haba de soja: 499,71 \$/tn
- Harina de soja: 418,7 \$/tn
- Aceite de soja: 1.444,45 \$/tn

Respecto al mes anterior, descienden los precios de futuros del haba de soja un 5,92% y descienden un 7,2% los precios de la harina de soja.

La colza en la bolsa de Paris (vencimientos a noviembre 23) se sitúa a 468,75 €/tn, incremento mensual del 5,3%.

Los precios de exportación FOB de la soja se sitúan, a mediados finales del mes de agosto, entre los 526 \$/tn de Brasil y los 552 \$/tn de la soja norteamericana. La soja ucraniana se sitúa a 410 €/tn. Las cotizaciones de la colza se sitúan en la primera semana de septiembre a 616 \$/tn la soja canadiense, 546 \$/tn la colza australiana, a 375 \$/tn la colza del mar negro (Ucrania) y a 490 \$/tn la soja comunitaria (Francia-Moselles).

Los precios de las oleaginosas y cultivos proteicos en el mercado español se sitúan en la última semana del mes de agosto (35/23) a:

- Semilla girasol convencional: 540,41 €/tn
- Semilla girasol alto oleico: 598,51 €/tn
- Colza: 445,98 €/tn
- Guisante proteaginoso: 309,36 €/tn
- Habas secas: 390,48 €/tn

## MERCADO LÁCTEO

### Entregas de leche en España

Las entregas de leche a la industria en España en el mes de julio 23, han sido de 618.313 tn, un 1,4% superiores a las entregas del mismo mes del año anterior. La producción acumulada en el año 23 es de 4.372.205,83 tn, descenso interanual del 0,2%. El número de ganaderos con entregas ha sido de 10.276.

El precio medio pagado ha sido de 0,53 €/lt (51,51 €/100 kg), descenso mensual del 0,6%. Los precios de la leche caen por sexto mes consecutivo. Desde comienzos del año 23, los precios percibidos por los ganaderos descienden un 11,2% (0,067 €/litro /6,51 €/100 kg).

**Situación del mercado lácteo comunitario**

Acorde con los datos publicados por el observatorio comunitario de la leche, la situación del mercado lácteo es la siguiente:

- Las entregas anuales de leche en la UE-27 hasta el mes de junio 23, alcanzan las 74.645.850 tn, incremento interanual del 0,8%. La producción de los principales países comunitarios es la siguiente:

País	(000 tn)
Bélgica	2.363
Dinamarca	2.875
Alemania	16.578
Irlanda	4.734
España	3.753,4
Francia	12.250,4
Italia	6.725
Holanda	7.137,3
Austria	1.706,6
Polonia	6.635,7
Chequia	1.630,2
<b>UE (27)</b>	<b>74.645,85</b>

Respecto al mismo periodo del año anterior, la producción se eleva un 3,8% en Bélgica, un 2,6% en Alemania, un 3,1% en Holanda, un 2,1% en Polonia y un 1,1% en Chequia. La producción de leche desciende un 2,2% en Francia y un 1,2% en Italia.

- El precio medio comunitario de la leche en el mes de julio 23 se sitúa a 43,74 €/100 kg, descenso mensual del 1,3% y del 28% desde el inicio del año 23 (-14,51 €/100 kg). Los precios medios en los principales productores comunitarios son los siguientes:

País	€/100 kg
Bélgica	38,99
Dinamarca	41,61
Alemania	40,97
Irlanda	38,85
España	51,46
Francia	45,90
Italia	51,05
Holanda	43,25
Austria	48,73
Polonia	42,16
Portugal	45,96
<b>UE (27)</b>	<b>43,74</b>

- La producción anual de derivados lácteos, hasta el mes de junio 23, es la siguiente:

Producto	000 tn
Mantequilla	1.093
Leche líquida	11.310,4
Leche entera polvo	275,8
Leche desnatada polvo	694,6
Quesos	4.675
Leche concentrada	512,7
Nata	1.297,3
Leche fermentada	3.861

Respecto al mismo periodo del año anterior, se eleva un 0,3% la producción de leche desnatada en polvo, un 1,74% la de mantequilla y un 1,23% la de quesos. Descenso del 2,83% en la producción de leche entera en polvo.

- Los precios medios de los productos lácteos en el mes de agosto de 2023, ha sido los siguientes:

Producto	€/tn
Mantequilla	4.530
Leche entera polvo	3.371
Leche desnatada polvo	2.284
Queso cheddar	3.578
Queso Edam	4.033
Queso Gouda	4.173
Queso Emmenthal	6.175
Suero en polvo	663

Nuevo descenso de los precios de los derivados lácteos en el mes de agosto. El precio de la mantequilla desciende un 1,6%, la leche desnatada en polvo un 3,3% y la leche entera en polvo un 3,4%. Los precios de los quesos se mantienen estables. El precio del suero en polvo desciende un 3,2%.

- Las exportaciones anuales extracomunitarias de productos lácteos en la UE (27) hasta el mes de mayo 23, han sido las siguientes:

Producto	000 tn
Leche líquida	575,4
Leche concentrada	132,4
Leche desn. en polvo	349,3
Leche entera en polvo	111,6
Mantequilla	104,1
Grasa de leche	13,52
Queso	551,6
Suero en polvo	279,8
Caseína	26,4
Lactosa y jarabe lactosa	106,6

Respecto al mismo periodo de año anterior, descienden un 7,3% las exportaciones extra-comunitarias



de leche líquida. Se elevan un 27,3% las exportaciones de leche desnatada en polvo (SMP), un 8,9% las exportaciones de mantequilla y un 5,2% las exportaciones de leche entera en polvo (WMP).

- Las importaciones comunitarias de leche líquida en el año 23, hasta el mes de mayo, han sido de 352.158 tn, un 12% superiores a las del mismo periodo del año anterior. Las importaciones de queso en el mismo periodo han sido de 70.499 tn, un

6,1% inferiores a las del mismo periodo del año anterior.

- Los precios de los derivados lácteos en los mercados internacionales (en \$/tn) se sitúan a final del mes de agosto 23 a:

País	Mantequilla	SMP	WMP	Cheddar
N. Zelanda	4.625	2.388	2.700	4.175
EE.UU.	5.827	2.402	4.189	4.353
UE	4.823	2.458	3.568	3.864
N. Zelanda	4.625	2.388	2.700	4.175
EE.UU.	5.827	2.402	4.189	4.353

### ACEITE DE OLIVA

El Ministerio de Agricultura ha publicado el panel de mercado del aceite de oliva, correspondiente al mes de agosto 23. Los datos más significativos, que corresponde a la campaña 2022/23, son los siguientes:

- La producción de aceite de oliva en la campaña 2022/23 (datos a 31 julio 23), ha sido de 663.336,07 tn, un 54% a la producción de la campaña anterior.
- Las existencias de aceite son un 54,9% inferiores a las de la campaña anterior, 383.018,6 tn (datos a julio 23), de las que 151.648,77 tn corresponden a las almazaras y 222.389 tn al resto de operadores comerciales. Las existencias en los almacenes del patrimonio común al olivarero se estiman de 8.981 tn.
- Las importaciones de aceite de oliva en la campaña 22/23 (estadística de comercio exterior), hasta el mes de junio 23, se estiman en 215.859 tn, un 5% inferiores a las del mismo periodo de la campaña anterior. De este volumen el 60,6% corresponden a las exportaciones de aceite oliva virgen (130.733 tn) y el 12,3% a las de aceite de oliva refinado (26.496 tn).
- Las exportaciones de aceite de oliva en la campaña 22/23 (estadística de comercio exterior), hasta el mes de junio 23, se estiman en 631.952 tn, un 31,8% inferiores a las del mismo periodo de la campaña anterior. De este volumen el

62,5% corresponden a las exportaciones de aceite oliva virgen (394.996 tn) y el 26% a las de aceite de oliva refinado (164.422 tn). Niveles de exportaciones inferiores a la campaña anterior, sobre todo en el primer trimestre del año 2023.

- La comercialización de aceite en el mercado interior se estima en 295.500 tn, caída del 41% respecto a la campaña anterior.
- Las salidas netas de aceite al mercado en los diez meses transcurridos de campaña 2022/2023 son de 903.800 tn, media mensual de 90.400 tn.

Los precios medios en origen del aceite de oliva y de girasol (en €/100 kg) en el mes de agosto 23 son los siguientes:

Categoría	Precio medio €/100 kg
Oliva virgen extra	778,56
Oliva virgen	709,63
Oliva lampante	679,18
Oliva refinado	633,09
Orujo crudo	211,23
Orujo refinado	310,13
Girasol	119,89
Girasol oleico	138,88

Incremento mensual de 63,39 €/100 kg en el aceite virgen extra, de 47,11 €/tn en el aceite virgen, de 47,59 €/tn en el lampante y de 36,30 €/100 kg en el aceite oliva refinado. El aceite de girasol convencional desciende 1,23 €/100 kg y el alto oleico desciende 6,19 €/100 kg.

**MERCADOS GANADEROS**

**Vacuno**

Los precios comunitarios UE (27) del vacuno en la última semana (35/23) del mes de agosto 23 son los siguientes:

- Añojos (AR3): 483,8 €/100 kg canal
- Hembras (ER3): 507,11 €/100 kg canal
- Terneros/as (ZR3): 515,64 €/kg canal
- Vacas (DO3): 414,52 €/100 kg canal

Incremento mensual de 7,8 €/100 kg en las cotizaciones de los añojos, de 5,85 €/100 kg en los terneros/as y de 1,02 €/tn en las cotizaciones de las vacas. Descenso mensual de 2,36 €/100 kg en las cotizaciones de los terneros.

Las cotizaciones del vacuno en España en la misma semana son las siguientes:

- Añojos (AR3): 499,23 €/100 kg canal
- Hembras (ER): 526,22 €/100 kg canal
- Terneros/as (ZR): 524,52 €/kg canal
- Vacas (DO): 356,55 €/100 kg canal

Descenso mensual de 7,23 €/100 kg en las cotizaciones de los añojos, de 4,43 €/100 kg en las canales de vacas. Las canales de las hembras (novillas) se elevan 8,8 €/100 kg.

Los precios del vacuno en los mercados internacionales (media categorías A/C/Z) se sitúan en el siguiente rango de precios (datos a 21/08/23):

País	Precio €/100 kg
EE.UU.	592
UK	541,23
UE	479,71
Nueva Zelanda	337,11
Argentina	392,84
Australia	309,7
Uruguay	330,71
Brasil	275,9

Las exportaciones anuales extra-comunitarias de vacuno, hasta el mes de mayo 23, alcanzan 386.657 tn, un 3,6% inferiores a las del mismo periodo del año anterior.

De este volumen, las exportaciones de animales vivos alcanzan las 90.665 tn, un 16,1% superiores a las del mismo periodo del año anterior y las exportaciones de carne alcanzan las 201.595 tn, un 6,8% inferiores a las del año anterior. El principal destino de las exportaciones es el Reino Unido, 149.909 tn (38,8%). Las importaciones en el mismo periodo alcanzan las 151.939 tn, descenso interanual del 13,7%. Los principales proveedores comunitarios son el Reino Unido (45.571 tn/30,8%), Brasil (38.202 tn/25,8%) y Argentina (26.589 tn/18%). Las exportaciones españolas de vacuno en el año 2023, hasta el mes de mayo, alcanzan las 23.706 tn, caída interanual del 14,7%. De este volumen, 11.116 tn corresponden a las exportaciones de animales vivos, y 7.882 tn a las ventas de carne de vacuno.

Los sacrificios de vacuno en España en el año 2023, hasta el mes de junio, alcanza las 341.514 tn, en peso canal, descenso interanual del 6,94%. Los altos costes de producción del vacuno están restringiendo la oferta de vacuno en el mercado nacional.

**Ovino**

Los precios comunitarios del ovino en la última semana del mes de agosto 23 (35/23) son los siguientes:

- Ovino pesado (> 13 kg/canal): 700,53 €/100 kg canal)
- Ovino ligero (≤ 13 kg/canal): 725,87 €/100 kg canal.

Descenso mensual del 1% en las cotizaciones del ovino pesado y aumento del 4,4% en las cotizaciones del ovino ligero.

Las cotizaciones en el mercado español se sitúan a 736,45 €/100 kg canal los corderos ligeros y 711,70 €/100 kg canal los corderos pesados, incremento mensual del 4% y 10% respectivamente.

La producción de carne de ovino en España en el año en curso, hasta el mes de junio 23, ha sido de 57.442 tn y la producción de carne de cabra ha sido de 4.699 tn. Descenso interanual del 5,7% en los sacrificios de ovino y del 19,3% en los de caprino.

Las exportaciones anuales extracomunitarias de carne de ovino/caprino en el año 23, hasta el mes de mayo, alcanzan las 45.353 tn en peso canal, de las que 26.386 tn corresponden a animales vivos y 18.528 tn a productos cárnicos. Incremento interanual del 4,1% en las exportaciones de animales vivos y descenso del 13,1% en las exportaciones de carne de ovino/capri-no. Las importaciones de ovino/caprino en el mismo periodo han sido de 77.072 tn, incremento interanual del 13%.

**Porcino**

Los precios comunitarios del porcino en la UE (27) en la última semana (35/23) del mes de agosto 23 son los siguientes:

- Categoría (S): 235,64 €/100 kg canal
- Categoría (E): 231,24 €/100 kg canal
- Lechón: 74,25 €/ud 20 kg

Descenso mensual del 6% en las cotizaciones de las canales de porcino (15,6/17,6 €/100 kg) y del 12% en el precio del lechón (11,9 €/ud).

Los precios comunitarios de las canales de porcino se sitúan un 10,5% por encima del año anterior y los del lechón se han elevado un 39%. Los precios medios del cerdo en España se sitúan en 246,05 €/100 kg canal (Categoría S), 238,26 €/100 kg camal (Categoría E) y 74,25 €/ud el lechón, incrementos interanuales del 13% en las canales de porcino y del 30% en el precio del lechón. Prosigue la caída estacional de las cotizaciones del porcino, menos acusada que en años anteriores. La demanda supera ampliamente la oferta de disponible.

Los precios medio del porcino del mes de agosto 23, para la categoría E, en los principales productores comunitarios son los siguientes:

País	Precio (€/100 kg canal)
Alemania	246,64
Bélgica	230,66
Dinamarca	206,06
España	242,87
Holanda	215,82
Francia	233
Polonia	239

Los precios del porcino en los mercados internacionales se sitúan por debajo del precio medio comunitario. El precio medio del porcino en los EE.UU. se sitúa a 179,38 €/100 kg, 148,85 €/tn en Brasil y 157,75 €/tn en Canadá.

Los sacrificios de porcino en el año 2023, hasta el mes de junio, alcanzan 2.484.904 tn, en peso canal, descenso interanual del 5%. El peso medio de la canal se sitúa en 93,4 kg/canal.

Las exportaciones anuales extracomunitarias de porcino (en peso canal), hasta el mes de mayo del 23, alcanzan las 1.849.927 tn, descenso interanual del 16,4%. Las exportaciones a China alcanzan un volumen de 521.157 tn, un 8,1% inferiores a las del año anterior. Las exportaciones al Reino Unido alcanzan un volumen de 367.218 tn, similares a las del año anterior. Respecto al resto de destinos, se produce una caída generalizada del 32-36% en los volúmenes de las exportaciones.

Destino	Tn	Var. anual
Japón	184.309	-11%
Filipinas	129.995	-38%
Corea del Sur	105.875	-32%
Australia	44.589	-39%
Vietnam	39.059	+28%
EE.UU.	37.171	-51%

Las exportaciones españolas de productos porcinos en el año 23, hasta el mes de mayo, alcanzan las 602.501 tn, en peso canal, caída del 16,7% (-120.326 tn).

**Pollo y huevos**

El precio medio del pollo en la UE (27) se sitúa, en la última semana del mes de agosto (35/23), a 265,35 €/100 kg, similar al de mes anterior. Los precios en España se sitúan a 238,98 €/100 kg, descenso mensual del 2,8% y las cotizaciones en el mercado español se sitúan un 1,9% por debajo de las del mismo mes del año anterior. Desde el comienzo del año 2023, se ha ido reduciendo el diferencial de las cotizaciones españolas con el precio medio comunitario, que en el mes de agosto es del 11,6%.

Las cotizaciones del pollo en los mercados internacionales se sitúan a 234,23 €/100 kg en los EE.UU. y 123,06 €/100 kg en Brasil.

Las exportaciones anuales extra-comunitarias de pollo en la UE (27), hasta el mes de mayo 23, alcanzan 810.687 tn, peso canal, descenso interanual del 2%. Los principales destinos de las exportaciones son el Reino Unido (327.108 tn/40%), Ghana (60.602 tn/7,5%) y Ucrania (36.829 tn/4,5%). Las importaciones en el mismo periodo alcanzan las 365.735 tn peso canal, incremento interanual del 13,5%. Los principales proveedores comunitarios son Brasil (129.928 tn/35,5%), Ucrania (97.421 tn/26,7%) y Tailandia (69.684 tn/19%).

El precio medio del huevo en la UE (27), en la última semana del mes de agosto (35/23), se sitúa a 207,90 €/100 kg. Incremento mensual del 1% de las cotizaciones que se sitúan un 11,5% por encima de las del mismo mes del año anterior. Los precios en España se sitúan a 194,71 €/100 kg (para los huevos de jaula), los huevos de gallinas criadas en suelo cotizan a 213,24 €/100 kg y los huevos camperos a 232,44 €/100 kg.

Las cotizaciones en los mercados internacionales (Clase A, medio L/M) se sitúan:

País	Precio medio (€/100 kg)
UE 27	207,90
EE.UU.	206,83
Brasil	151,58
India	83,51

Las exportaciones anuales extra-comunitarias de huevos y ovoproductos, hasta el mes de mayo 23, alcanzan las 125.691 tn (en peso de huevo equivalente), descenso interanual del 12,8%. Los principales destinos de las exportaciones son el Reino Unido (56.943 tn/45,3%), Japón (21.843 tn/17,4%) y Suiza (16.612 tn/13,2%). Las importaciones en el mismo periodo alcanzan las 36.337 tn (en peso de huevo equivalente), que se triplican (+350%) respecto al mismo periodo del año anterior. El 58% del total de las importaciones proceden de Ucrania (21.066 tn).

## Legislación Agraria

Agosto 2023

### BOLETÍN OFICIAL DE NAVARRA

N.º 160

3 de agosto de 2023

- Resolución 4392E/2023, de 6 de julio, de la directora gerente del Servicio Navarro de Empleo-Nafar Lansare, por la que se desautoriza el gasto de la partida correspondiente a la concesión de subvenciones aprobada mediante Resolución 5628E/2021, de 31 de diciembre, de la directora gerente del Servicio Navarro de Empleo-Nafar Lansare, por aprobaron las bases reguladoras y la convocatoria de subvenciones para el mantenimiento del empleo y la realización de actuaciones que faciliten la transformación productiva de personas autónomas y microempresas hacia la economía verde y digital en el marco del Plan de Recuperación, Transformación y Resiliencia y se autoriza gasto en otra línea de la citada partida. Página 28149.

- Resolución 161E/2023, de 11 de julio, del director general de Desarrollo Rural, por la que se establecen las bases reguladoras y se aprueba la convocatoria para la concesión de ayudas a las asociaciones de empresas artesanales alimentarias para el impulso de la artesanía agroalimentaria de Navarra en el año 2023, acogidas al régimen de minimis. Identificación BDNS: 707853. Página 28151.

N.º 161

4 de agosto de 2023

- Resolución 493/2023, de 26 de junio, del director general de Agricultura y Ganadería por la que se aprueba el programa de cría de la raza equina Jaca Navarra de acuerdo al Reglamento (UE) 2016/1012 del Parlamento Europeo y del Consejo, de 8 de junio de 2016 y al Real Decreto 45/2019, de 8 de febrero. Página 28369.

- Resolución 494/2023, de 26 de junio, del director general de Agricultura y Ganadería

por la que se aprueba el programa de cría de la raza equina Burguete de acuerdo al Reglamento (UE) 2016/1012 del Parlamento Europeo y del Consejo, de 8 de junio de 2016 y al Real Decreto 45/2019, de 8 de febrero. Página 28370.

N.º 163

8 de agosto de 2023

- Resolución 522/2023, de 18 de julio, del director general de Agricultura y Ganadería, por la que se aprueban las bases reguladoras de la ayuda a los costes de las medidas de control obligatorias a realizar por los operadores de la producción ecológica de la Comunidad Foral de Navarra, para el periodo 2023-2027. Identificación BDNS: 709145. Página 28586.

N.º 165

10 de agosto de 2023

- Resolución 92E/2023, de 13 de julio, del director general de Proyectos Estratégicos, por la que se aprueba la convocatoria de "Subvenciones a entidades sin ánimo de lucro, para ejecutar proyectos de Desarrollo Territorial Sostenible en espacios e itinerarios de la Red Explora Navarra en el año 2023", y las bases reguladoras por las que se registrará. Identificación BDNS: 708474. Página 28842.

#### **Consejo Regulador de la D.O. Rioja**

Resultados predicción modelo de monitorización. Página 28991.

N.º 171

18 de agosto de 2023

- Apertura de plazo para solicitar participar en la misión empresarial que organiza el Gobierno de Navarra a París –mercado de Rungis– dirigida al sector agroalimentario, que tendrá lugar del 22 al 24 de noviembre 2023. Página 29576.

### **Consejo Regulador de la D.O. Rioja**

Oficio circular 5/2023. Normas de obligado cumplimiento en el traslado de mostos y movimiento de vinos durante la vendimia. Página 29604.

N.º 174

22 de agosto de 2023

- Resolución 532/2023, de 27 de julio, del director general de Agricultura y Ganadería por la que se establecen las bases reguladoras para la concesión de ayudas a explotaciones ganaderas del sector equino de producción de carne con razas autóctonas, acogidas al régimen de minimis, y aprueba la convocatoria de ayudas para el año 2023. Identificación BDNS: 710648. Página 29721.

N.º 176

24 de agosto de 2023

- Resolución 574/2023, de 10 agosto, del director general de Agricultura y Ganadería, por la que se aprueban las bases reguladoras para las ayudas al fomento de activida-

des destinadas a mejorar la producción y comercialización de los productos de la apicultura en el marco de la Intervención Sectorial Apícola recogida en el Plan Estratégico Nacional de la Política Agraria Común, y la convocatoria para el período comprendido entre el 1 de enero y el 31 de julio de 2023. Identificación BDNS: 712482. Página 30173.

- Resolución 548/2023, de 2 de agosto, del director general de Agricultura y Ganadería por la que se aprueba la convocatoria para el año 2023 de ayudas para entidades locales de Navarra para la realización de actuaciones en materia de protección de los animales de compañía en Navarra. Identificación BDNS: 711512. Página 30856.

- Resolución 550/2023, de 2 de agosto, del director general de Agricultura y Ganadería por la que se aprueba el programa de cría de la raza bovina Betizu de acuerdo al Reglamento (UE) 2016/1012 del Parlamento Europeo y del Consejo, de 8 de junio de 2016 y al Real Decreto 45/2019, de 8 de febrero. Página 30880.

## BOLETÍN OFICIAL DEL ESTADO

N.º 183

2 de agosto de 2023

- Orden TED/918/2023, de 21 de julio, por la que se aprueban las bases reguladoras de la concesión de ayudas por concurrencia competitiva para la elaboración de proyectos de digitalización de comunidades de usuarios de agua para regadío en el marco del Plan de Recuperación, Transformación y Resiliencia (PERTE digitalización del ciclo del agua), y se aprueba la convocatoria del año 2023. Página 114405.

- Orden TED/920/2023, de 18 de julio, por la que se aprueban las bases reguladoras de la concesión de subvenciones de la Fundación Biodiversidad, F.S.P., en régimen de concurrencia competitiva, para el fomento de la economía azul y el impulso de la sostenibilidad pesquera y acuícola, cofinanciadas por el Fondo Europeo Marítimo, de Pesca y de Acuicultura. Página 114669.

N.º 184

3 de agosto de 2023

- Orden APA/929/2023, de 21 de julio, por la que se concede el Premio Alimentos de España Mejor Bebida Espirituosa con Indicación Geográfica, año 2023. Página 115039.

- Orden APA/930/2023, de 21 de julio, por la que se concede el Premio Alimentos de España Mejores Quesos, año 2023. Página 115040.

- Orden APA/931/2023, de 21 de julio, por la que se concede el Premio Alimentos de España Mejores Vinos, año 2023. Página 115042.

N.º 185

4 de agosto de 2023

- Extracto de la Resolución de 2 de agosto 2023, del Fondo Español de Garantía Agraria, O. A. (FEGA) por la que se convocan anticipadamente en el año 2023 ayudas para la preparación y ejecución de proyectos de innovación de interés general por grupos operativos supraautonómicos de la Asociación Europea para la Innovación en materia de

productividad y sostenibilidad agrícolas (AEI-Agri), en el marco del Plan Estratégico de la PAC de España (PEPAC). Página 37981.

- Extracto de la Orden del Ministerio de Agricultura, Pesca y Alimentación por la que se modifica la Orden de 12 de mayo de 2022 por la que se convocan las subvenciones establecidas en el artículo 6 del real decreto-ley 4/2022, de 15 de marzo, por el que se adoptan medidas urgentes de apoyo al sector agrario ante la pérdida de rentabilidad y por causa de la sequía. Página 37983.

N.º 187

7 de agosto de 2023

- Resolución de 28 de julio de 2023, de ICEX España Exportación e Inversiones, E.P.E., por la que se publica el Convenio con la Organización Interprofesional del Vino de España, para la promoción internacional de los vinos de España. Página 116693.

N.º 189

9 de agosto de 2023

- Extracto de la Orden por la que se modifica la Orden de 27 de abril de 2023 por la que convocan las subvenciones previstas en el Real Decreto 388/2021, de 1 de junio, por el que se establecen las bases reguladoras de las subvenciones destinadas a la obtención de avales de la Sociedad Anónima Estatal de Caución Agraria S.M.E. (SAECA) por titulares de explotaciones agrarias, de operadores económicos del sector pesquero o de industrias agroalimentarias que garanticen préstamos para su financiación. Página 38644.

N.º 192

12 de agosto de 2023

- Orden APA/971/2023, de 24 de julio, por la que se dispone la inclusión de diversas variedades de distintas especies en el Registro de Variedades Comerciales. Página 118737.

- Orden APA/972/2023, de 24 de julio, por la que se dispone la cancelación de la inscripción de diversas variedades de distintas especies en el Registro de Variedades Comerciales. Página 118739.

- Orden APA/973/2023, de 24 de julio, por la que se dispone la concesión de Títulos de Obtención Vegetal en el Registro de Variedades Protegidas. Página 118742.

- Orden APA/974/2023, de 24 de julio, por la que se dispone la renovación de la inscripción de diversas variedades de distintas especies en el Registro de Variedades Comerciales. Página 118743.

N.º 193

14 de agosto de 2023

- Resolución de 3 de agosto de 2023, de la Dirección General de la Industria Alimentaria, por la que se publica el Convenio con la Federación Española de Industrias de Alimentación y Bebidas, para la promoción de los productos de alimentación y bebidas en los mercados internacionales, a través de ferias y certámenes en los años 2023 y 2024. Página 118972.

- Resolución de 9 de agosto de 2023, de la Dirección General de Sanidad de la Producción Agraria, por la que se modifican los Anexos I y II de la Orden APA/1251/2020, de 21 de diciembre, por la que se establecen

medidas específicas de protección en relación con la lengua azul. Página 118983.

N.º 206

29 de agosto de 2023

- Orden APA/998/2023, de 18 de agosto, por la que se definen los bienes y los rendimientos asegurables, las condiciones técnicas mínimas de cultivo, el ámbito de aplicación, los periodos de garantía, las fechas de suscripción y los precios unitarios del seguro de explotaciones de frutos secos, comprendido en el cuadragésimo cuarto Plan de Seguros Agrarios Combinados. Página 121061.

N.º 207

30 de agosto de 2023

- Orden APA/1000/2023, de 21 de agosto, por la que se definen los bienes y los rendimientos asegurables, las condiciones técnicas mínimas de cultivo, el ámbito de aplicación, los periodos de garantía, las fechas de suscripción y los precios unitarios del seguro de explotaciones de cultivos herbáceos extensivos, comprendido en el correspondiente Plan de Seguros Agrarios Combinados. Página 121235.



## BOLETÍN OFICIAL DE LA UNIÓN EUROPEA

Nº L193

1 de agosto de 2023

- Reglamento de Ejecución (UE) 2023/1579 de la Comisión, de 31 de julio de 2023, por el que se establecen normas para la aplicación del Reglamento (UE) 2022/2379 del Parlamento Europeo y del Consejo en lo relativo a las estadísticas sobre precios agrícolas. Página 14.

Nº L194

2 de agosto de 2023

- Reglamento de Ejecución (UE) 2023/1581 de la Comisión, de 1 de agosto de 2023, por el que se modifica el Reglamento de Ejecución (UE) 2017/2470 en lo que respecta a las condiciones de uso del nuevo alimento «oleorresina rica en astaxantina del alga *Haematococcus pluvialis*». Página 4.

- Reglamento de Ejecución (UE) 2023/1582 de la Comisión, de 1 de agosto de 2023, por el que se modifica el Reglamento de Ejecución (UE) 2017/2470 en lo que respecta a las condiciones de uso del nuevo alimento sal sódica de 3'-sialilactosa producida por cepas derivadas de *Escherichia coli* BL21 (DE3). Página 8.

- Reglamento de Ejecución (UE) 2023/1583 de la Comisión, de 1 de agosto de 2023, por el que se modifica el Reglamento de Ejecución (UE) 2017/2470 en lo que respecta a las especificaciones del nuevo alimento lacto-N-neotetraosa (fuente microbiana). Página 13.

- Reglamento de Ejecución (UE) 2023/1584 de la Comisión, de 1 de agosto de 2023, relativo a las medidas para evitar el establecimiento y la propagación de *Popillia japonica* Newman y a las medidas para la erradicación y contención de dicha plaga en determinadas zonas demarcadas del territorio de la Unión. Página 17.

Nº L195

3 de agosto de 2023

- Reglamento de Ejecución (UE) 2023/1589 de la Comisión, de 27 de julio de 2023, por el que se aprueba una modificación

que no es de menor importancia del pliego de condiciones de un nombre inscrito en el Registro de Denominaciones de Origen Protegidas y de Indicaciones Geográficas Protegidas [«Alcachofa de Tudela» (IGP)]. Página 3.

- Reglamento de Ejecución (UE) 2023/1590 de la Comisión, de 1 de agosto de 2023, que modifica el anexo I del Reglamento de Ejecución (UE) 2023/594, por el que se establecen medidas especiales de control de la peste porcina africana. Página 4.

Nº L197

7 de agosto de 2023

- Reglamento de Ejecución (UE) 2023/1603 de la Comisión, de 4 de agosto de 2023, por el que se modifican los anexos V y XIV del Reglamento de Ejecución (UE) 2021/404 en lo que concierne a las entradas correspondientes a Canadá, Chile, el Reino Unido y los Estados Unidos en las listas de terceros países desde los que se autoriza la entrada en la Unión de partidas de aves de corral, productos reproductivos de aves de corral y carne fresca de aves de corral y de aves de caza. Página 1.

- Decisión de Ejecución (UE) 2023/1604 de la Comisión, de 31 de julio de 2023, por la que se modifica el anexo de la Decisión de Ejecución (UE) 2021/641, sobre medidas de emergencia en relación con los brotes de gripe aviar de alta patogenicidad en determinados Estados miembros [notificada con el número C (2023) 5330]. Página 9.

Nº L198

8 de agosto de 2023

- Reglamento Delegado (UE) 2023/1605 de la Comisión, de 22 de mayo de 2023, por el que se completa el Reglamento (CE) nº 1069/2009 del Parlamento Europeo y del Consejo en lo que respecta a la determinación de los puntos finales en la cadena de fabricación de algunos abonos orgánicos y enmiendas del suelo. Página 1.

- Reglamento Delegado (UE) 2023/1606 de la Comisión, de 30 de mayo de 2023, por el que se modifica el Reglamento Delegado (UE) 2019/33, en lo que atañe a

determinadas disposiciones relativas a las denominaciones de origen protegidas y las indicaciones geográficas protegidas del vino y a la presentación de las indicaciones obligatorias para los productos vitivinícolas y las normas específicas para la indicación y denominación de los ingredientes de los productos vitivinícolas, y el Reglamento Delegado (UE) 2018/273, en lo que atañe a la certificación de los productos vitivinícolas importados . Página 6.

Nº L199

9 de agosto de 2023

- Reglamento de Ejecución (UE) 2023/1619 de la Comisión, de 8 de agosto de 2023, sobre medidas de emergencia temporales que establecen excepciones, para el año 2023, a determinadas disposiciones de los Reglamentos (UE) nº 1308/2013 y (UE) 2021/2117 del Parlamento Europeo y del Consejo, para resolver problemas específicos en los sectores de las frutas y hortalizas y del vino causados por fenómenos meteorológicos adversos. Página 96.

- Reglamento de Ejecución (UE) 2023/1620 de la Comisión, de 8 de agosto de 2023, por el que se prevén medidas de emergencia temporales que establecen, respecto del año 2023, excepciones a determinadas disposiciones del Reglamento Delegado (UE) 2021/2115 del Parlamento Europeo y del Consejo, a fin de resolver los problemas específicos en el sector de las frutas y hortalizas causados por fenómenos meteorológicos adversos, así como medidas conexas. Página 101.

Nº L200

10 de agosto de 2023

- Decisión de Ejecución (UE) 2023/1624 de la Comisión, de 4 de agosto de 2023, por la que se modifica la Decisión de Ejecución (UE) 2022/2333, relativa a determinadas medidas de emergencia en relación con la viruela ovina y la viruela caprina en España [notificada con el número C(2023) 5415] . Página 36.

Nº L202

14 de agosto de 2023

- Reglamento de Ejecución (UE) 2023/1629 de la Comisión, de 9 de agosto de 2023, por el que se modifica el Reglamento de Ejecución (UE) 2020/761 en lo relativo a las cantidades que pueden importarse en el marco

de determinados contingentes arancelarios en los sectores del azúcar y de las aves de corral a raíz del Acuerdo entre la Unión Europea y la República Federativa de Brasil. Página 1.

- Reglamento de Ejecución (UE) 2023/1630 de la Comisión, de 11 de agosto de 2023, que modifica el Reglamento de Ejecución (UE) 2023/834 sobre medidas excepcionales de apoyo al mercado en los sectores de los huevos y de la carne de aves de corral en Italia. Página 8.

Nº L203

16 de agosto de 2023

- Decisión de Ejecución (UE) 2023/1635 de la Comisión, de 14 de agosto de 2023, que modifica la Decisión de Ejecución (UE) 2022/74 por la que se establece la lista de programas Interreg y se indica el importe global de la ayuda total del Fondo Europeo de Desarrollo Regional y de cada instrumento de financiación exterior de la Unión para cada programa y la lista de los importes transferidos entre capítulos en el marco del objetivo de cooperación territorial europea para el período 2021-2027 [notificada con el número C(2023) 5459]. Página 11.

Nº L204

17 de agosto de 2023

- Decisión de Ejecución (UE) 2023/1638 de la Comisión, de 14 de agosto de 2023, por la que se modifica la Decisión de Ejecución (UE) 2022/75, por la que se establece la lista de zonas de programas Interreg que han de recibir ayudas del Fondo Europeo de Desarrollo Regional y de los instrumentos de financiación exterior de la Unión, desglosada por capítulos y programas Interreg en el marco del objetivo de cooperación territorial europea [notificada con el número C(2023) 5460]. Página 9.

Nº L206

21 de agosto de 2023

- Reglamento de Ejecución (UE) 2023/1643 de la Comisión, de 17 de agosto de 2023, que modifica los anexos I y II del Reglamento de Ejecución (UE) 2023/594, por el que se establecen medidas especiales de control de la peste porcina africana. Página 10.

- Reglamento de Ejecución (UE) 2023/1644 de la Comisión, de 17 de agosto de 2023, que modifica los anexos V y XIV del

Reglamento de Ejecución (UE) 2021/404 por lo que respecta a las entradas correspondientes al Reino Unido y los Estados Unidos en las listas de terceros países desde los que se autoriza la entrada en la Unión de partidas de aves de corral, productos reproductivos de aves de corral y carne fresca de aves de corral y de aves de caza. Página 64.

Nº L210

25 de agosto de 2023

- Reglamento Delegado (UE) 2023/1656 de la Comisión, de 16 de junio de 2023, por el que se modifica el Reglamento (UE) nº 649/2012 del Parlamento Europeo y

del Consejo en lo que respecta a la lista de plaguicidas y productos químicos industriales. Página 1.

- Reglamento de Ejecución (UE) 2023/1664 de la Comisión, de 25 de agosto de 2023, por el que se modifican los anexos V, XIV y XV del Reglamento de Ejecución (UE) 2021/404 respecto a las entradas correspondientes a Argentina, el Reino Unido y los Estados Unidos en las listas de terceros países desde los que se autoriza la entrada en la Unión de partidas de aves de corral, productos reproductivos de aves de corral y carne fresca de aves de corral y de aves de caza. Página 1.