



Nº 436 Mayo 2023

Coyuntura agraria

CLIMATOLOGÍA

SITUACIÓN DE LOS EMBALSES

SITUACIÓN DE LOS CULTIVOS

SUPERFICIES Y PRODUCCIONES AGRÍCOLAS

PRODUCCIONES GANADERAS

MAQUINARIA AGRÍCOLA

PRECIOS Y MERCADOS

PRECIOS PERCIBIDOS Y PAGADOS

COMERCIO EXTERIOR

NOTICIAS DE ACTUALIDAD DE LA U.E.

LEGISLACIÓN AGRARIA

Comentario climatológico general

Mayo 2023

Mayo ha resultado ser un mes entre normal y cálido, apareciendo también el carácter frío en la zona más occidental de la mitad norte. En cuanto a las precipitaciones, como resultado de las tormentas ocurridas durante el último tercio del mes se ha producido una distribución muy variable de la precipitación en zonas próximas y no hay un carácter que domine claramente, salvo en la vertiente cantábrica donde el mes ha resultado muy húmedo y en la Ribera Baja donde el mes ha resultado entre extremadamente seco y muy seco. El agua almacenada en los embalses se mantiene bastante constante, pasando del 62% en que se encontraba el mes pasado hasta al 57% actual.

Las precipitaciones se encuentran entre el 0-182% de los valores medios, como resultado de un dominio de las tormentas. La vertiente cantábrica supera los valores medios, registrando como mínimo un 50% más de dichos valores. En la Ribera Baja y parte de la Ribera Alta, en general, no llegan a registrar ni el 50% de los valores medios. Entre ambas zonas se da una gran variabilidad según si las estaciones han recibido con mayor o menor intensidad las descargas de las tormentas, variando el carácter del mes entre el muy seco y el muy húmedo. Las tormentas provocaron inundaciones la noche del día 19 al 20 en Lesaka y Bera, día en el que se registró en Arano (217,1 mm) una de las diez precipitaciones más altas de todas las registradas en toda la red de estaciones meteorológicas de Navarra. También fueron intensas las registradas el día 28 en la zona de Estella y el día 31 en Miranda de Arga o Valle

de Elortz/Elortzibar que provocó inundaciones en la Ciudad del Transporte. La precipitación registrada el día 28 en Estella (56,8 mm) y en Galbarra (61,3 mm) fueron efeméride del mes de mayo. El año agrícola va resultando mayoritariamente muy seco, aunque aparece el carácter extremadamente seco en la Ribera Baja y parte de la Ribera Alta, alguna estación de Tierra Estella y de forma más aislada por el resto de Navarra. De forma aislada aparece también el carácter seco.

En cuanto a temperaturas, el mes de mayo ha resultado entre normal y cálido, salvo en una pequeña franja que va desde Larraona hasta Goizueta donde el carácter de este mes ha sido el frío. La mayoría de las estaciones tienen fluctuaciones de $\pm 0,5$, salvo en el tercio sur donde varias estaciones se han registrado temperaturas 1°C por encima de los valores medios. Las estaciones que más han alejado de sus valores medios han sido Oroz-Betelu/Orotz-Betelu, Cábrega, Los Arcos, Sesma y Cabanillas, todas ellas con $1,2^{\circ}\text{C}$ por encima de los valores medios. Con valores por debajo de los medios, la estación que más se ha alejado de dichos valores ha sido Luzaide/Valcarlos ($-0,9^{\circ}\text{C}$). El año agrícola hasta la fecha va resultando extremadamente cálido, aunque aparece el carácter muy cálido de forma aislada por toda la Comunidad.

Las rachas máximas de viento se registraron en Arangoiti (97 km/h el día 17), Gorramendi (96 km/h el día 9) y Aralar (93 km/h el día 9 y el día 16) y Bardenas-Loma Negra (93km/h el día 16).

COMARCAS AGRARIAS DE NAVARRA

- I - Nordoccidental
- II - Pirineos
- III - Cuenca de Pamplona
- IV - Tierra Estella
- V - Navarra Media
- VI - Ribera Alta
- VII - Ribera Baja



GRAVEDAD DE LOS DAÑOS

- - No significativa
- L - Leve
- G - Grave
- MG - Muy grave

DESASTRES NATURALES Y CULTIVOS AFECTADOS

- * Sequía:
- Cultivos en secano

CLIMATOLOGÍA

Temperaturas

Estación de referencia	Comarca	Área	Datos del mes: Mayo - 2023*						Datos del mes: Mayo - 2022						Datos históricos medios					
			Medias de			Días de helada	Temp. Abs.		Medias de			Días de helada	Temp. Abs.		Medias de			Días de helada	Temp. Abs.	
			Máx.	Min.	Media		Máx.	Min.	Máx.	Min.	Media		Máx.	Min.	Máx.	Min.	Media		Máx.	Min.
Abaurregaina/Abaurrea Alta	2	14	14,7	6,2	10,5	0	25,0	3,0	20,5	9,3	14,9	0	31,0	5,0	16,3	6,1	11,2	2	31,0	-5,0
Altsasu/Alsasua	1	13	17,2	8,8	13,0	0	29,0	3,0	22,2	10,5	16,4	0	32,0	3,0	19,2	8,6	13,9	0	33,0	-1,0
Arróniz	4	38	20,7	9,6	15,2	0	28,4	6,5	24,6	12,1	18,4	0	33,0	6,8	21,1	9,8	15,5	0	34,6	1,0
Buñuel	7	65	23,4	11,1	17,2	0	30,0	7,0	27,5	12,7	20,1	0	34,4	8,7	23,7	11,4	17,5	0	38,0	2,0
Caparroso	6	60	22,6	10,5	16,6	0	29,5	8,0	26,7	12,2	19,5	0	35,0	8,0	23,0	10,5	16,8	0	38,5	1,0
Carcastillo (La Oliva)	6	60	22,1	10,7	16,4	0	29,0	8,5	26,2	12,0	19,1	0	34,0	8,0	22,7	10,3	16,5	0	36,0	0,6
Corella	7	68	22,1	12,1	17,1	0	28,0	10,0	25,8	12,9	19,4	0	33,0	9,0	21,8	11,4	16,6	0	34,0	3,0
Doneztebe/Santesteban	1	3	19,7	11,3	15,5	0	30,0	6,0	24,4	12,6	18,5	0	35,0	9,0	21,5	10,3	15,9	0	36,0	2,0
Navascués/Nabaskoze	2	19	21,9	5,9	13,9	0	30,3	1,1	26,1	8,5	17,3	0	35,4	3,6	20,9	7,5	14,2	0	34,0	-2,0
Olite/Erriberri	5	50	21,1	10,4	15,8	0	29,5	7,5	25,1	12,0	18,6	0	34,0	8,0	21,6	10,6	16,1	0	35,0	0,9
Pamplona/Iruña	3	27	20,1	10,4	15,3	0	30,1	6,8	24,8	12,5	18,6	0	35,0	8,9	20,7	9,7	15,2	0	33,5	-0,2
Yesa	5	54	21,2	9,3	15,3	0	29,6	5,2	25,5	11,6	18,6	0	34,3	5,2	21,5	9,1	15,3	0	34,0	0,0

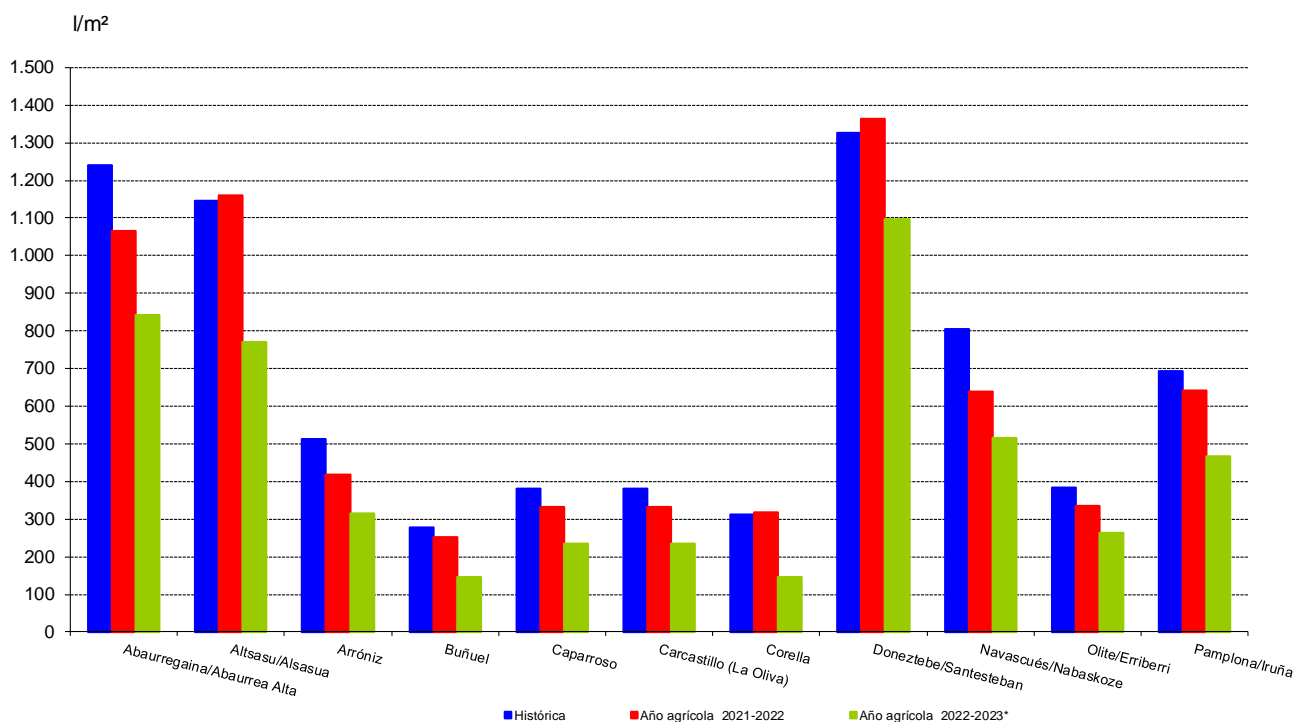
* Los datos referidos al mes de Mayo de 2023 son provisionales.

Pluviometría

Estación de referencia	Comarca	Área	Datos del mes: Mayo - 2023*				Datos del mes: Mayo - 2022				Datos históricos medios			
			Precipitac. del mes	Acumulada	Días Precipit.	Preci. Máx. 24h	Precipitac. del mes	Acumulada	Días Precipit.	Preci. Máx. 24h	Precipitac. del mes	Acumulada	Días Precipit.	Preci. Máx. 24h
Abaurregaina/Abaurrea Alta	2	14	41,0	841,5	8	10,0	17,5	1.066,0	6	5,0	112,6	1.240,7	14	45,0
Altsasu/Alsasua	1	13	96,1	770,4	11	21,0	12,4	1.158,8	8	5,5	100,9	1.145,7	15	59,0
Arróniz	4	38	18,3	316,0	5	15,0	7,7	418,1	3	4,3	65,5	512,7	11	79,5
Buñuel	7	65	6,4	147,0	2	5,1	3,7	252,8	5	2,6	37,2	277,2	10	41,0
Caparroso	6	60	16,6	235,9	3	12,8	8,8	331,3	3	6,3	52,9	381,4	10	50,6
Carcastillo (La Oliva)	6	60	6,9	235,7	3	5,8	13,8	333,2	4	7,5	44,5	380,4	9	43,0
Corella	7	68	0,5	145,2	2	0,3	10,6	318,6	5	6,0	47,2	311,3	9	47,2
Doneztebe/Santesteban	1	3	159,1	1.096,4	10	47,8	12,5	1.363,1	6	4,3	115,0	1.325,8	15	89,0
Navascués/Nabaskoze	2	19	16,3	516,0	5	7,0	6,3	638,9	4	4,6	80,4	806,3	13	45,0
Olite/Erriberri	5	50	4,1	263,0	8	2,2	8,5	336,1	4	7,2	45,1	383,9	9	49,5
Pamplona/Iruña	3	27	29,4	467,2	6	16,5	3,7	640,8	4	2,6	67,1	692,5	14	53,3
Yesa	5	54	12,4	383,6	3	7,5	2,5	539,5	3	1,5	59,6	591,9	10	47,0

* Los datos referidos al mes de Mayo de 2023 son provisionales.

Precipitación acumulada a 31 de mayo de 2023
Año agrícola 2022-2023



Precipitaciones acumuladas
a 31 de mayo de 2023

Estación de referencia	Comarca	Precipitaciones acumuladas			% de 2022-2023 s/.	
		Histórica	Año agrícola 2021-2022	Año agrícola 2022-2023*	Histórica	Año agrícola 2021-2022
Abaurregaina/Abaurrea Alta	II	1.240,7	1.066,0	841,5	67,8	78,9
Altsasu/Alsasua	I	1.145,7	1.158,8	770,4	67,2	66,5
Arróniz	IV	512,7	418,1	316,0	61,6	75,6
Buñuel	VII	277,2	252,8	147,0	53,0	58,2
Caparroso	VI	381,4	331,3	235,9	61,8	71,2
Carcastillo (La Oliva)	VI	380,4	333,2	235,7	62,0	70,7
Corella	VII	311,3	318,6	145,2	46,7	45,6
Doneztebe/Santesteban	I	1.325,8	1.363,1	1.096,4	82,7	80,4
Navascués/Nabaskoze	II	806,3	638,9	516,0	64,0	80,8
Olite/Erriberri	V	383,9	336,1	263,0	68,5	78,3
Pamplona/Iruña	III	692,5	640,8	467,2	67,5	72,9
Yesa	V	591,9	539,5	383,6	64,8	71,1

* En las precipitaciones acumuladas del año 2022 - 2023 los datos utilizados de mayo son provisionales.

CLIMATOLOGÍA

Resumen climatológico del mes de abril de 2023

Estación de referencia	Temperaturas					Precipitaciones			
	Valor medio de T. Máximas	Valor medio de T. Mínimas	Máxima absoluta	Minima absoluta	Valor medio de Medias	Días con T. Mín ≤ 0º	Precipitación total mes	Días de precipitación	Precipitación máxima en 24h.
Abaurregaina/Abaurrea Alta	14,6	4,5	25,0	-2,0	9,6	3	86,0	11	22,0
Alloz/Allotz	21,5	8,0	29,3	0,9	14,8	0	21,8	11	9,0
Altsasu/Alsasua	17,6	6,1	27,0	-1,5	11,8	2	61,8	12	17,0
Amillano							23,0	7	10,0
Andosilla	21,7	7,7	31,0	2,0	14,7	0	11,0	2	6,0
Aoiz/Agoitz	20,5	7,4	28,7	0,6	13,9	0	49,6	10	27,1
Arano	16,6	7,9	28,0	2,5	12,3	0	196,5	15	40,0
Areso	17,1	6,8	26,5	1,0	11,9	0	181,4	15	47,0
Arize	15,8	4,5	25,0	-2,0	10,1	7	98,0	9	34,0
Arizkun	19,3	6,2	30,0	-1,0	12,8	3	199,9	14	44,5
Arróniz	20,8	8,3	28,1	2,7	14,5	0	25,1	8	11,5
Artieda	19,8	5,4	28,0	-2,0	12,6	3	37,1	8	16,0
Artikutza	17,8	6,6	28,5	0,0	12,2	1	235,3	16	58,9
Aurizberri/Espinal	15,3	3,4	25,7	-3,3	9,3	6	147,7	13	40,2
Azanza	16,6	6,7	24,8	1,9	11,6	0	58,0	11	14,0
Belate							168,7	13	40,4
Belzunce	18,6	6,7	26,1	1,3	12,7	0	74,9	11	20,0
Bera	19,5	7,5	29,5	1,5	13,5	0	137,8	13	27,0
Bertiz	20,0	7,7	30,2	1,6	13,9	0	117,6	15	41,8
Betelu	19,7	6,7	29,5	-1,0	13,2	1	80,2	16	15,7
Buñuel	23,4	8,6	30,0	2,6	16,0	0	12,1	6	4,5
Cabanillas	22,8	9,1	29,0	2,0	16,0	0	12,8	6	5,0
Cábrega	20,9	7,0	28,0	-2,0	13,9	1	26,3	4	11,8
Cadreita	23,5	8,4	31,5	2,0	15,9	0	8,9	4	3,0
Caparroso	22,2	8,2	30,0	3,0	15,2	0	10,7	7	3,8
Carcastillo (La Oliva)	21,4	7,5	29,0	0,0	14,4	2	19,6	5	8,0
Cáseda	19,2	7,2	27,0	-1,0	13,2	2	22,2	7	6,6
Corella	21,6	9,2	28,0	2,5	15,4	0	9,9	5	4,5
Doneztebe/Santesteban	19,1	8,4	29,0	3,0	13,8	0	147,3	13	53,6
Erro	18,5	3,8	26,7	-2,9	11,2	5	83,6	12	24,1
Esparza de Salazar/Espartza Zaraitzu	17,7	4,3	28,0	-2,0	11,0	5	73,3	10	17,1
Estella-Lizarra	20,5	7,7	28,0	2,4	14,1	0	16,7	4	7,0
Etxalar	18,7	7,9	30,5	1,2	13,3	0	136,6	14	24,9
Eugi	17,8	4,8	26,9	-1,0	11,3	2	119,8	12	32,0
Falces	21,1	9,6	28,5	4,5	15,4	0	8,2	7	4,4
Fitero	22,5	7,7	30,1	1,0	15,1	0	15,9	6	6,6
Galbarra	18,4	6,2	26,0	-2,0	12,3	3	33,3	10	13,0
Genevilla	19,8	5,8	27,4	-2,2	12,8	2	35,8	9	15,5
Goizueta	18,5	8,0	29,0	2,0	13,2	0	183,3	15	45,0
Goñi	16,0	7,7	23,4	2,6	11,8	0	109,5	13	45,7
Igúzquiza	20,8	6,7	28,0	0,0	13,8	1	21,8	8	9,0
Ilundáin/Ilundain	18,8	6,0	26,6	-1,7	12,4	1	37,4	12	15,4
Iraizotz	17,7	5,3	27,0	-1,2	11,5	3	115,9	14	33,0
Irurita (Baztan)	19,9	6,9	30,8	0,4	13,4	0	149,1	14	36,5
Irurtzun	19,4	6,5	28,3	0,0	12,9	1	94,1	14	36,7
Isaba/Izaba Refugio Belagua	10,6	4,3	22,6	-1,9	7,4	6	255,5	13	67,3
Javier	21,0	6,3	29,2	-1,8	13,6	2	48,4	9	20,0
Larraona	16,6	6,2	24,0	-1,0	11,4	2	56,9	12	25,0
Leire	17,6	6,8	25,0	-1,0	12,2	1	48,0	7	16,0
Leitza	15,7	6,6	25,0	0,0	11,2	1	210,9	15	58,0
Lerga	19,3	7,7	27,5	0,0	13,5	1	30,5	9	14,7
Lerin	21,6	8,1	29,3	3,0	14,9	0	18,6	7	9,5
Lesaka	19,4	8,2	31,0	2,0	13,8	0	179,1	14	47,8
Lesaka-San Antón	16,3	9,0	28,0	3,0	12,6	0	224,1	15	51,8
Lezaun	17,2	6,7	24,6	2,1	11,9	0	45,0	11	19,2
Los Arcos	22,7	7,5	29,0	0,0	15,1	1	22,0	10	10,0
Luzaide/Valcarlos	17,3	7,1	28,0	1,0	12,2	0	123,3	11	34,8
Miranda de Arga	20,3	8,0	28,0	2,0	14,1	0	17,5	4	7,0
Monreal/Elo	19,0	6,3	27,5	-1,0	12,6	1	32,9	11	12,4
Monteagudo	22,3	8,3	29,8	-0,4	15,3	1	16,0	5	6,0
Navascués/Nabaskoze	20,7	4,1	28,4	-1,5	12,4	7	50,3	9	18,5
Olague	16,8	4,2	25,5	-3,5	10,5	5	87,5	13	25,9
Olite/Erriberri	20,3	7,9	29,0	2,5	14,1	0	17,6	8	8,9
Olóriz/Oloritz	17,7	7,7	25,5	1,5	12,7	0	38,3	10	21,0
Oroz-Betelu/Orotz-Betelu	19,0	5,1	27,2	-0,3	12,0	2	88,0	10	34,0
Pamplona/Iruña	19,3	7,9	27,0	1,4	13,6	0	41,1	11	15,8
Puente la Reina/Gares	20,8	7,5	28,0	1,0	14,1	0	30,4	7	8,6
Sartaguda	21,7	7,7	29,0	1,0	14,7	0	14,9	6	6,8
Sesma	20,3	9,5	27,0	5,0	14,9	0	23,5	7	14,0
Sunbilla	20,6	8,5	31,5	1,5	14,5	0	175,6	12	66,3
Tudela	22,6	10,1	30,0	4,0	16,4	0	15,3	6	5,5
Urzainqui/Urzainki	16,9	5,4	27,0	-1,0	11,2	2	100,4	10	27,1
Viana	21,8	7,8	29,0	3,0	14,8	0	21,0	5	13,5
Yesa	20,5	7,1	28,2	0,0	13,8	1	39,6	8	19,0
Zalba	19,0	5,9	26,9	-0,4	12,4	1	52,4	12	21,2
Zubiri	17,1	5,0	26,0	-1,0	11,1	3	71,4	11	21,5
Zugarramurdi	18,9	8,2	28,6	2,4	13,6	0	103,0	13	27,7

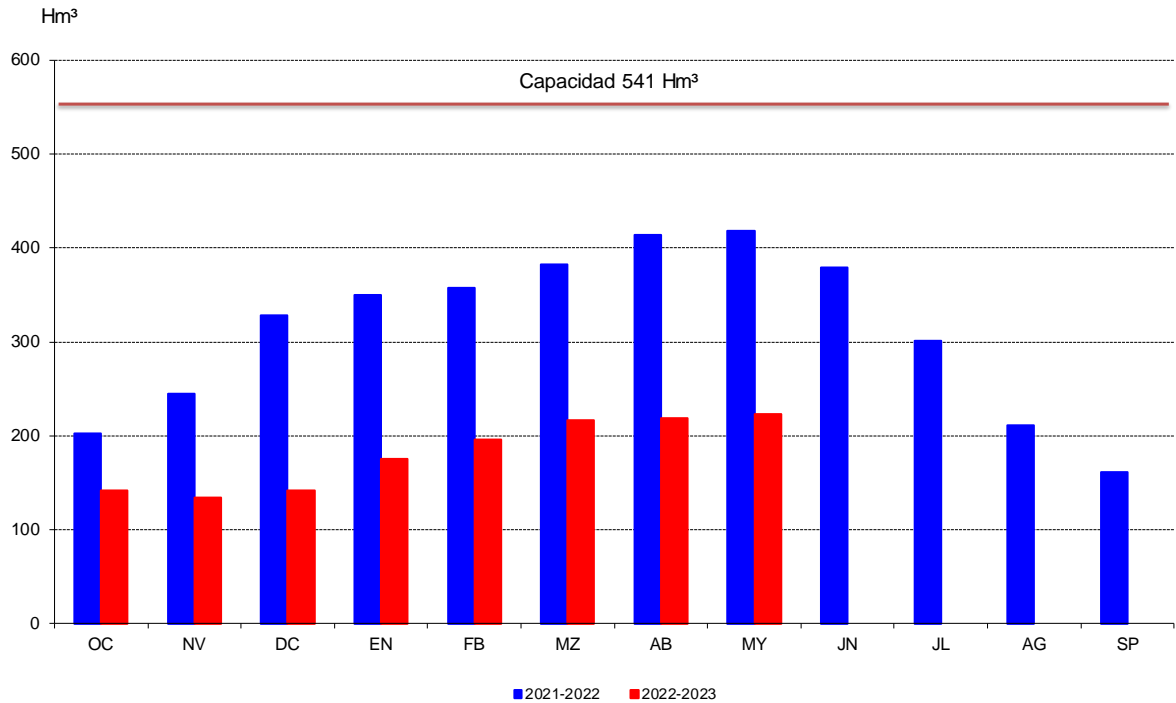
CLIMATOLOGÍA

Resumen climatológico del mes de abril de 2022

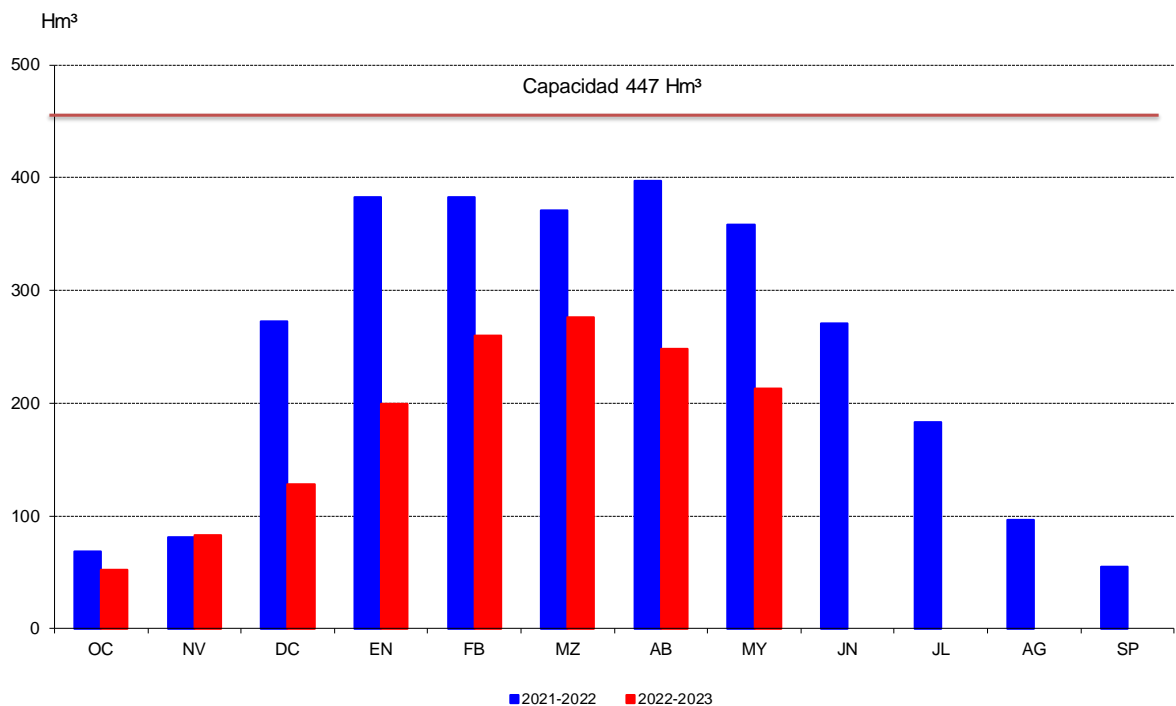
Estación de referencia	Temperaturas					Precipitaciones			
	Valor medio de T. Máximas	Valor medio de T. Mínimas	Máxima absoluta	Mínima absoluta	Valor medio de Medias	Días con T. Mín ≤ 0º	Precipitación total mes	Días de precipitación	Precipitación máxima en 24h.
Abaurregaina/Abaurrea Alta	11,1	3,1	19,0	-6,0	7,1	7	96,0	12	20,0
Alloz/Allotz	17,4	6,8	25,8	-0,2	12,1	1	55,0	13	17,5
Altsasu/Alsasua	13,6	5,3	23,0	-3,5	9,5	7	136,0	18	22,9
Amillano	15,1	5,9	23,0	-2,0	10,5	7	68,0	12	17,0
Andosilla	17,7	6,8	25,0	-1,0	12,3	2	54,0	9	17,5
Aoiz/Agoitz	17,4	5,6	25,4	-2,5	11,5	5	55,0	14	16,0
Arano	13,2	7,9	23,0	0,0	10,5	1	228,0	19	101,0
Areso	13,9	5,9	22,4	-2,0	9,9	4			
Aribe	13,8	4,4	23,0	-5,0	9,1	7	110,0	12	24,0
Arizkun	15,4	5,5	25,5	-2,0	10,5	5	249,0	20	91,0
Arróniz	15,5	6,0	23,7	-2,2	10,7	3	68,0	12	19,5
Artieda	16,1	4,1	23,0	-5,0	10,1	8	66,0	8	10,0
Artikutza	15,1	6,2	24,5	-2,5	10,6	4	290,0	18	142,1
Aurizberri/Espinal	12,1	3,4	21,3	-7,2	7,7	9	177,0	16	33,5
Azanza	12,6	4,7	20,2	-2,9	8,6	5	79,0	13	18,0
Barásoain	15,9	5,8	23,8	-1,4	10,9	4	59,0	10	21,5
Belate							181,0	17	40,6
Belzunce	15,4	5,7	22,8	-1,8	10,5	6	96,0	14	25,4
Bera	17,3	6,7	27,5	-2,6	12,0	4	222,0	13	102,2
Bertiz	17,1	6,9	27,2	-2,0	12,0	2	156,0	17	47,9
Betelu	16,8	6,1	25,0	-3,5	11,4	3	122,0	20	28,0
Buñuel	18,8	6,8	24,9	-0,9	12,8	3	21,0	9	6,8
Cabanillas	18,3	7,0	25,0	-2,0	12,7	2	29,7	11	7,8
Cábrega	15,6	5,5	22,9	-3,0	10,6	4	64,0	11	14,5
Cadreita	17,3	5,6	24,0	-3,0	11,4	6	51,7	6	13,8
Caparroso	17,5	6,0	25,0	-3,0	11,7	4	60,0	11	12,5
Carcastillo (La Oliva)	16,8	5,9	24,0	-3,0	11,3	5	58,0	12	12,0
Cáseda	15,9	5,4	23,0	-2,0	10,7	2	67,0	11	15,1
Corella	17,4	7,2	24,0	0,0	12,3	2	61,0	11	15,2
Doneztebe/Santesteban	16,6	7,4	27,0	-2,0	12,0	2	145,0	12	37,0
Epároz	16,7	3,0	24,1	-6,9	9,9	7	60,0	10	14,5
Erro	15,1	3,7	23,3	-6,9	9,4	7	92,0	18	26,9
Esparza de Salazar/Espartza Zaraitzu	14,3	3,4	23,0	-5,2	8,8	7	81,0	13	23,3
Estella-Lizarra	16,4	6,4	23,7	-1,0	11,4	4	63,0	9	14,4
Etxalar	16,5	7,0	28,0	-1,9	11,8	2	177,0	17	64,7
Eugi	14,6	4,8	23,2	-3,0	9,7	6	144,0	18	41,8
Falces	17,1	8,0	24,0	0,4	12,5	0	41,0	13	11,5
Fitero	18,1	6,5	25,0	-2,8	12,3	2	51,0	7	16,0
Galbarra	14,1	4,7	22,0	-4,0	9,4	8	86,0	11	14,5
Genevilla	15,4	4,8	22,9	-3,1	10,1	4	81,0	12	16,5
Goizueta	15,5	6,8	25,0	-2,0	11,1	5	199,0	17	76,0
Goñi	12,0	4,9	20,2	-2,6	8,4	5	157,0	16	37,3
Igúzquiza	16,3	5,4	24,0	-3,0	10,9	6	75,0	10	22,0
Ilundáin/Ilundain	15,4	5,1	23,2	-4,2	10,2	5	71,0	17	17,1
Iraizotz	13,7	4,9	22,8	-4,0	9,3	3	110,0	14	18,3
Irotz	15,6	4,4	24,0	-4,0	10,0	8	94,0	11	29,6
Irurita (Baztan)	16,8	6,3	27,0	-3,9	11,6	3	163,0	17	51,0
Irurtzun	15,7	5,9	24,8	-1,3	10,8	2	99,0	16	20,6
Isaba/Izaba Refugio Belagua	8,0	1,7	16,9	-7,3	4,9	10	145,3	15	30,0
Javier	17,5	4,5	25,5	-4,9	11,0	6	56,0	12	10,0
Larraona	11,9	4,4	19,0	-4,0	8,2	5	150,0	14	26,5
Leire	14,3	4,7	22,0	-4,0	9,5	7	126,0	13	60,0
Leitzza	12,3	5,1	21,0	-3,0	8,7	5	247,8	19	70,6
Lerga	15,5	5,3	23,5	-2,5	10,4	6	83,0	11	17,4
Lerin	17,2	6,2	25,2	-1,0	11,7	5	52,0	12	17,5
Lesaka	16,6	7,2	27,0	-3,0	11,9	2	208,0	16	80,6
Lesaka-San Antón	13,8	7,5	24,5	-0,5	10,6	3	289,0	17	130,8
Lezaun	13,4	4,8	20,9	-2,6	9,1	5	112,0	12	22,4
Los Arcos	17,4	5,8	24,9	-3,1	11,6	2	67,0	14	16,0
Luzaide/Valcarlos	14,5	6,8	25,0	-3,0	10,6	4	136,0	19	32,4
Miranda de Arga	16,8	6,1	23,0	-1,0	11,4	6	44,0	10	14,0
Monreal/Elo	15,3	5,4	23,5	-2,5	10,4	4	69,0	11	13,8
Monteagudo	17,7	6,4	24,3	-2,0	12,0	3	39,0	9	13,5
Navascués/Nabaskoze	16,7	2,9	24,3	-6,5	9,8	8	107,0	15	22,0
Olague	13,0	4,0	21,5	-5,0	8,5	8	105,0	15	21,9
Olite/Erriberri	16,4	6,7	23,5	-0,5	11,5	3	52,0	9	11,7
Olóriz/Oloritz	13,4	5,7	21,0	-2,5	9,5	5	85,0	10	32,0
Oroz-Betelu/Orotz-Betelu	15,6	5,1	24,3	-3,4	10,4	7	86,0	13	25,0
Pamplona/Iruña	16,0	6,6	23,3	-1,2	11,3	5	57,0	12	18,4
Puente la Reina/Gares	16,8	6,0	24,0	-1,0	11,4	5	62,0	12	16,6
Santaguda	17,1	6,7	24,0	-1,0	11,9	2	53,0	10	14,1
Sesma	15,9	6,7	23,0	0,0	11,3	1	48,0	11	17,4
Sunbilla	17,5	7,4	27,5	-1,5	12,5	2	166,0	11	46,0
Tudela	18,0	7,7	25,0	0,0	12,9	1	40,0	7	11,2
Urzainqui/Urzainki	14,6	4,5	24,0	-4,0	9,5	8	97,0	15	21,0
Viana	17,4	6,2	25,0	-2,0	11,8	2	51,0	9	8,0
Yesa	16,6	5,4	24,0	-4,5	11,0	5	94,0	12	28,0
Zalba	15,7	4,9	23,7	-3,1	10,3	7	77,0	16	24,1
Zubiri	14,0	4,8	22,0	-4,0	9,4	8	101,0	12	33,9
Zugarramurdi	16,7	7,1	28,2	-0,2	11,9	2	126,0	12	49,2

SITUACIÓN DE LOS EMBALSES

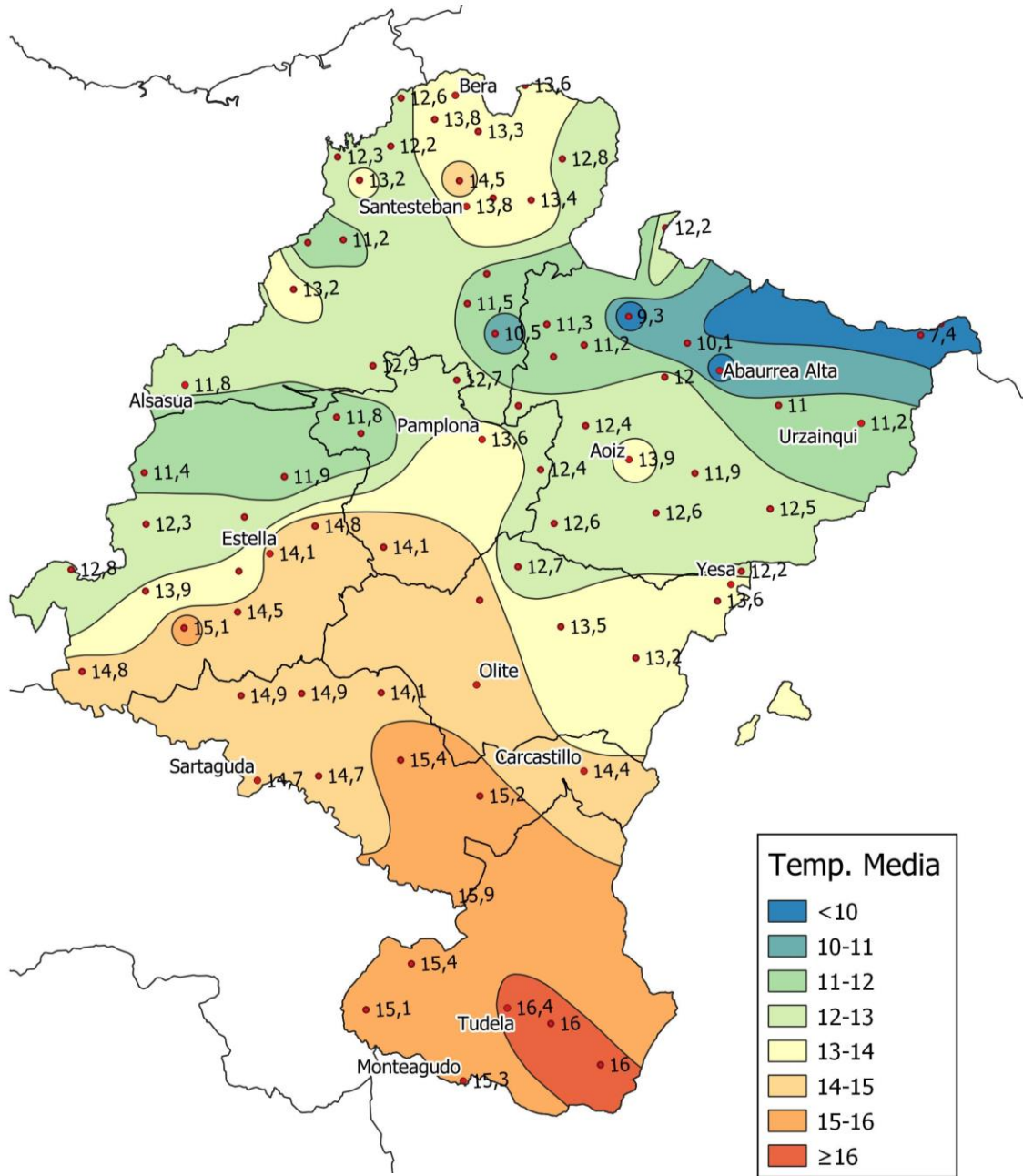
Situación del Embalse del Ebro Comparación con el año anterior a 31 de Mayo



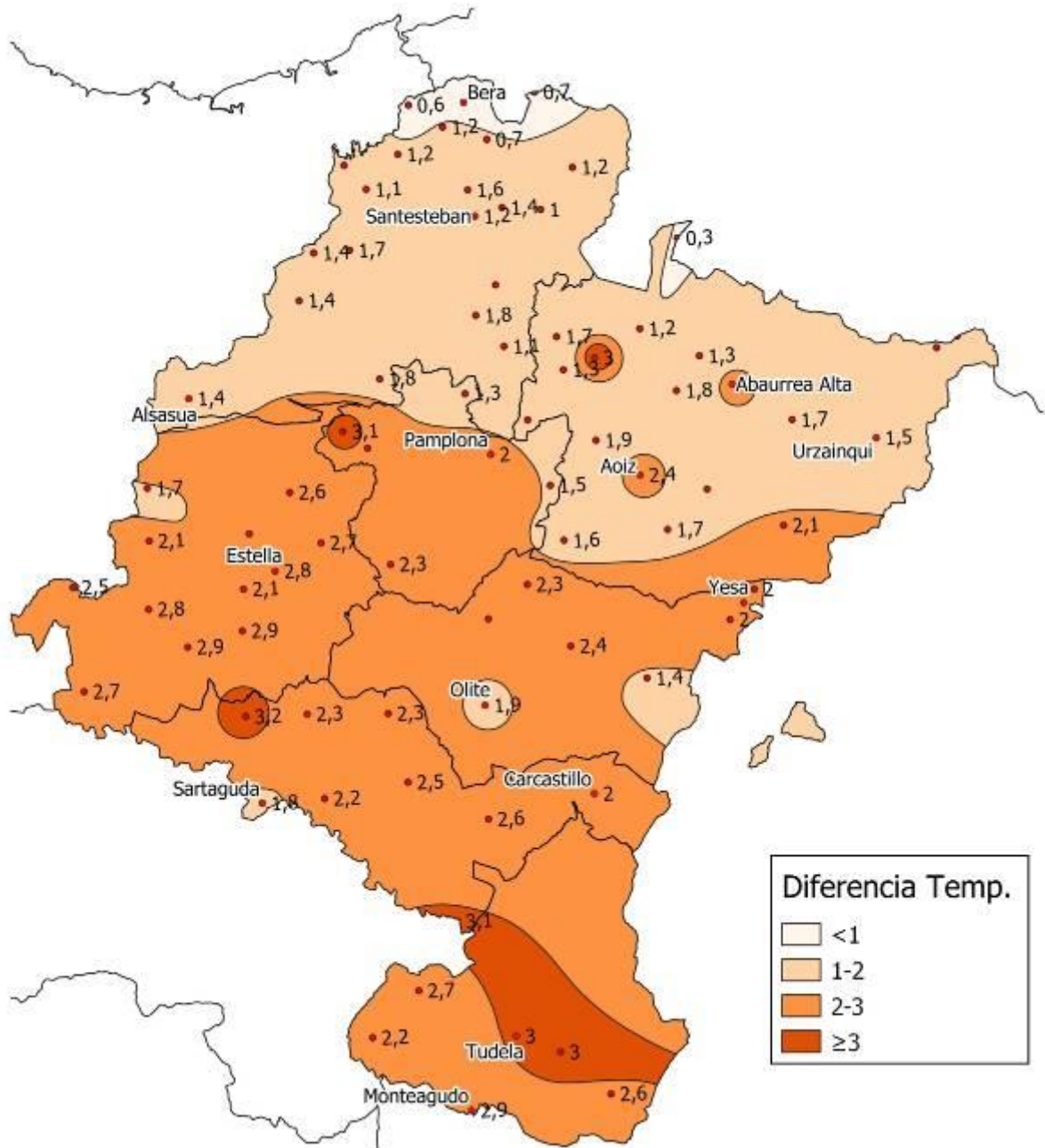
Situación del Embalse de Yesa Comparación con el año anterior a 31 de Mayo



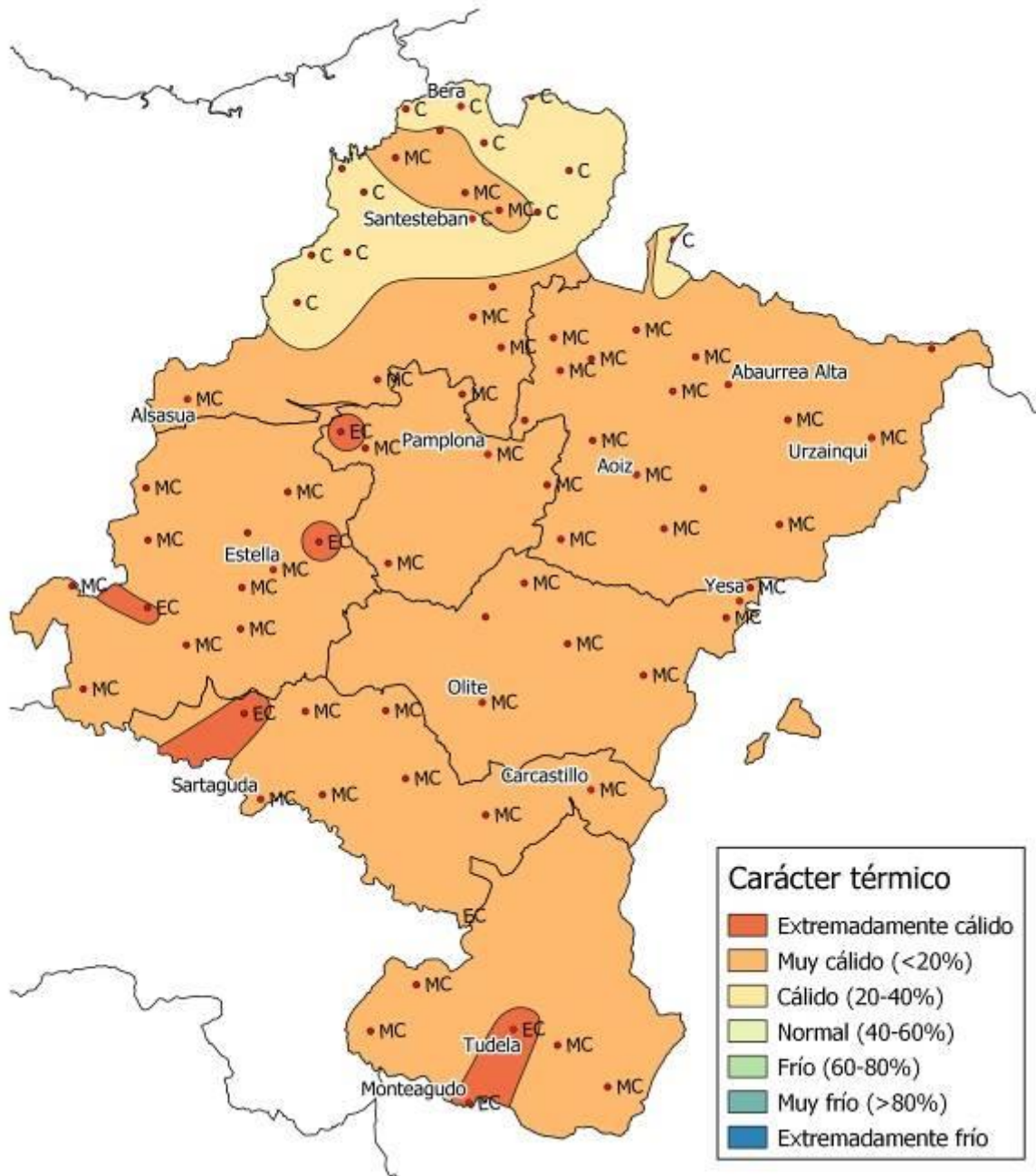
Temperatura Media (°C). Abril 2023



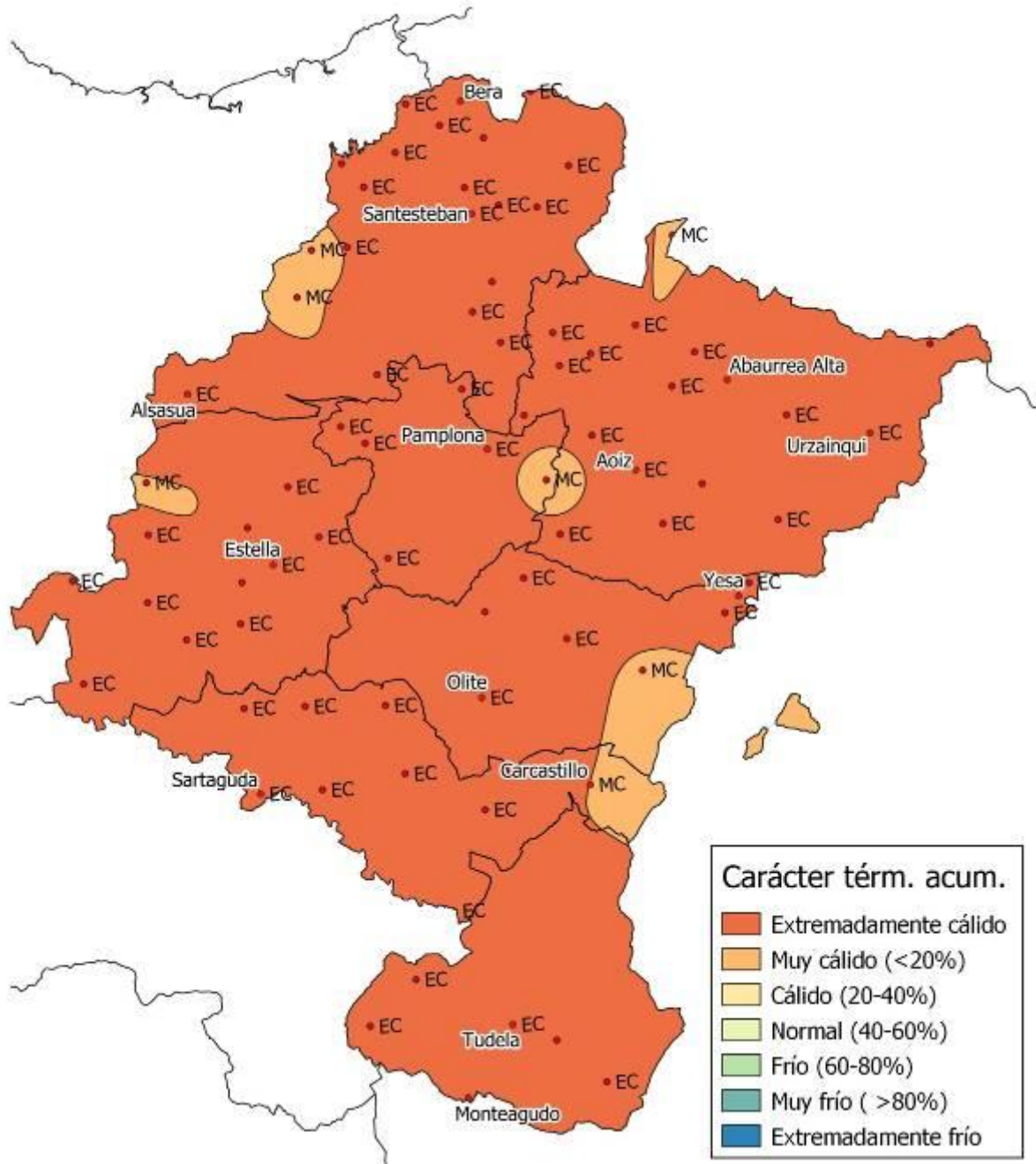
**Diferencia de Temperatura Media (°C)
respecto a la Media Histórica. Abril 2023**



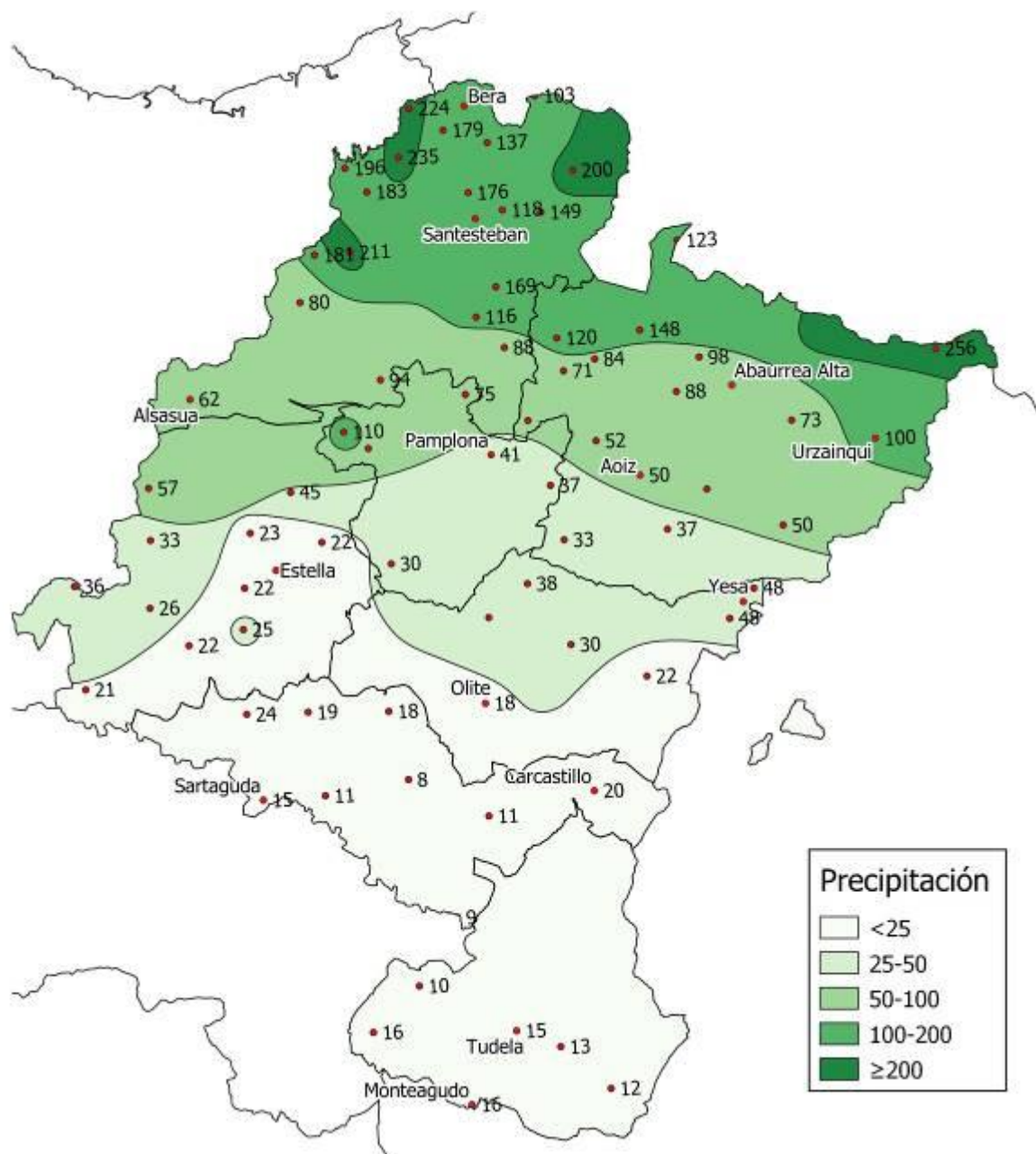
Análisis de frecuencias de temperatura. Abril 2023



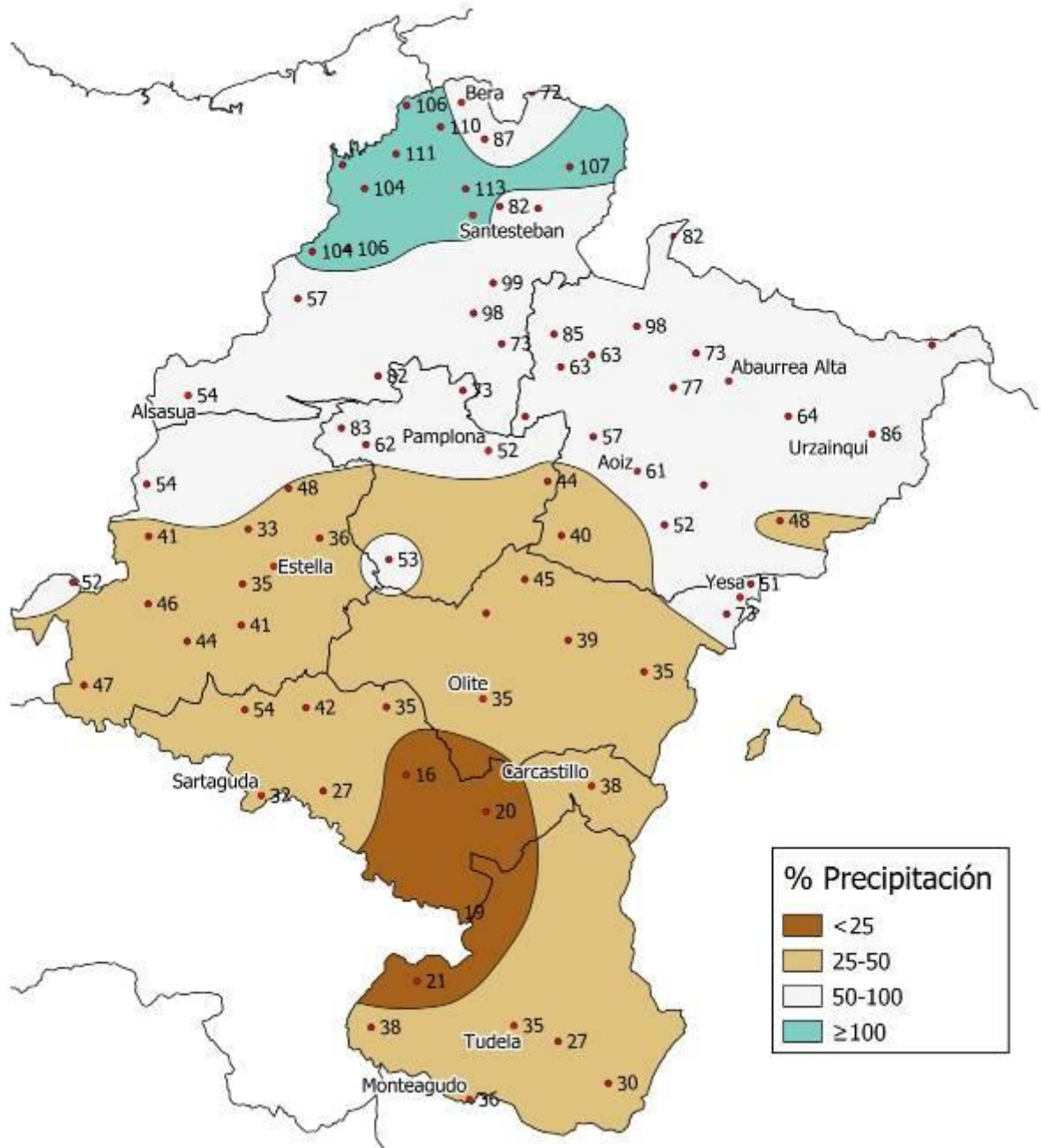
**Análisis de frecuencias de temperatura acumulada.
Período desde el 1 de Septiembre de 2022
hasta el 30 de Abril de 2023**



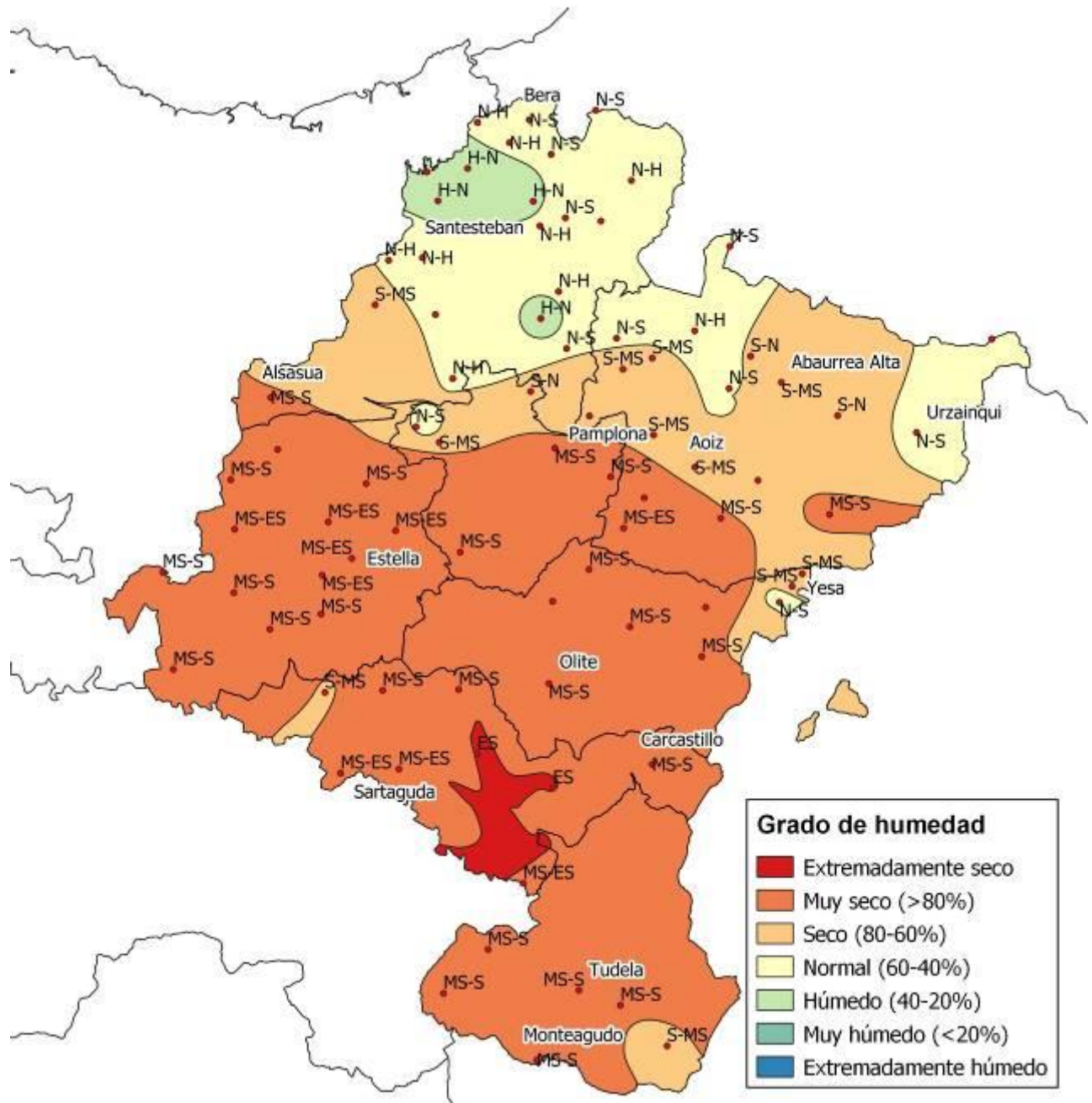
Precipitación (en mm.). Abril 2023



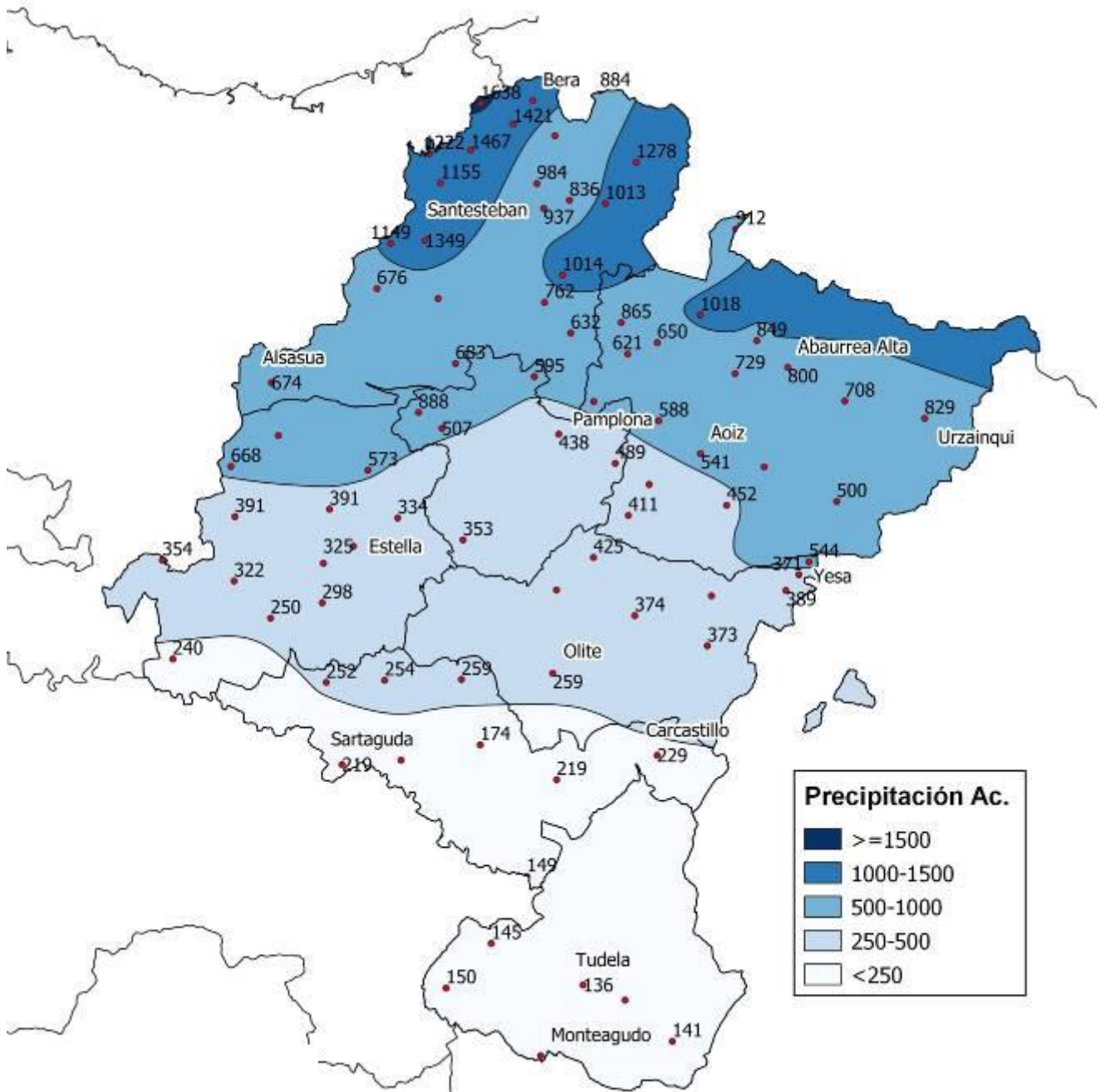
**Porcentaje de precipitación respecto a la Media Histórica.
Abril 2023**



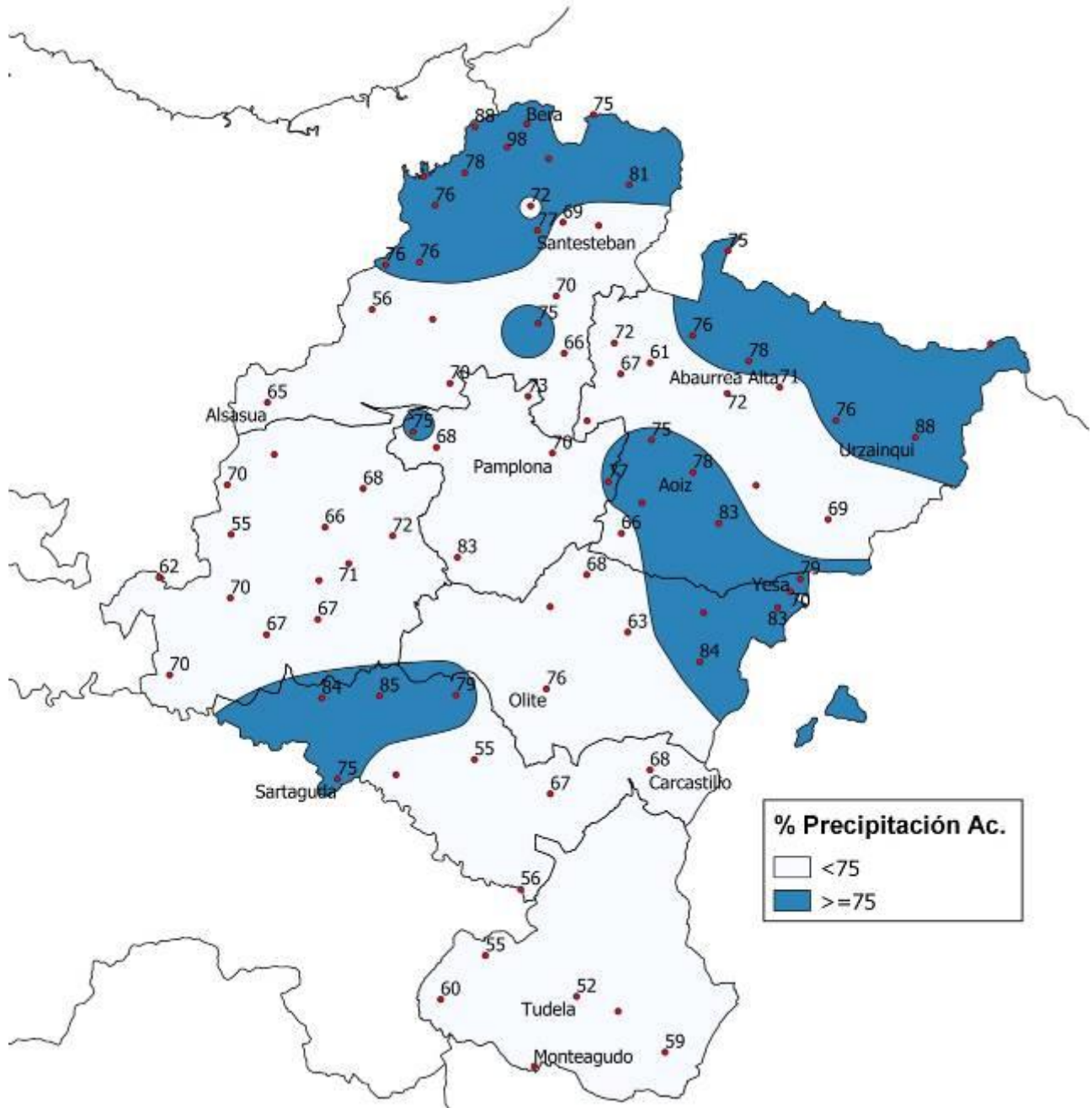
**Análisis de frecuencias de precipitación.
Abril 2023**



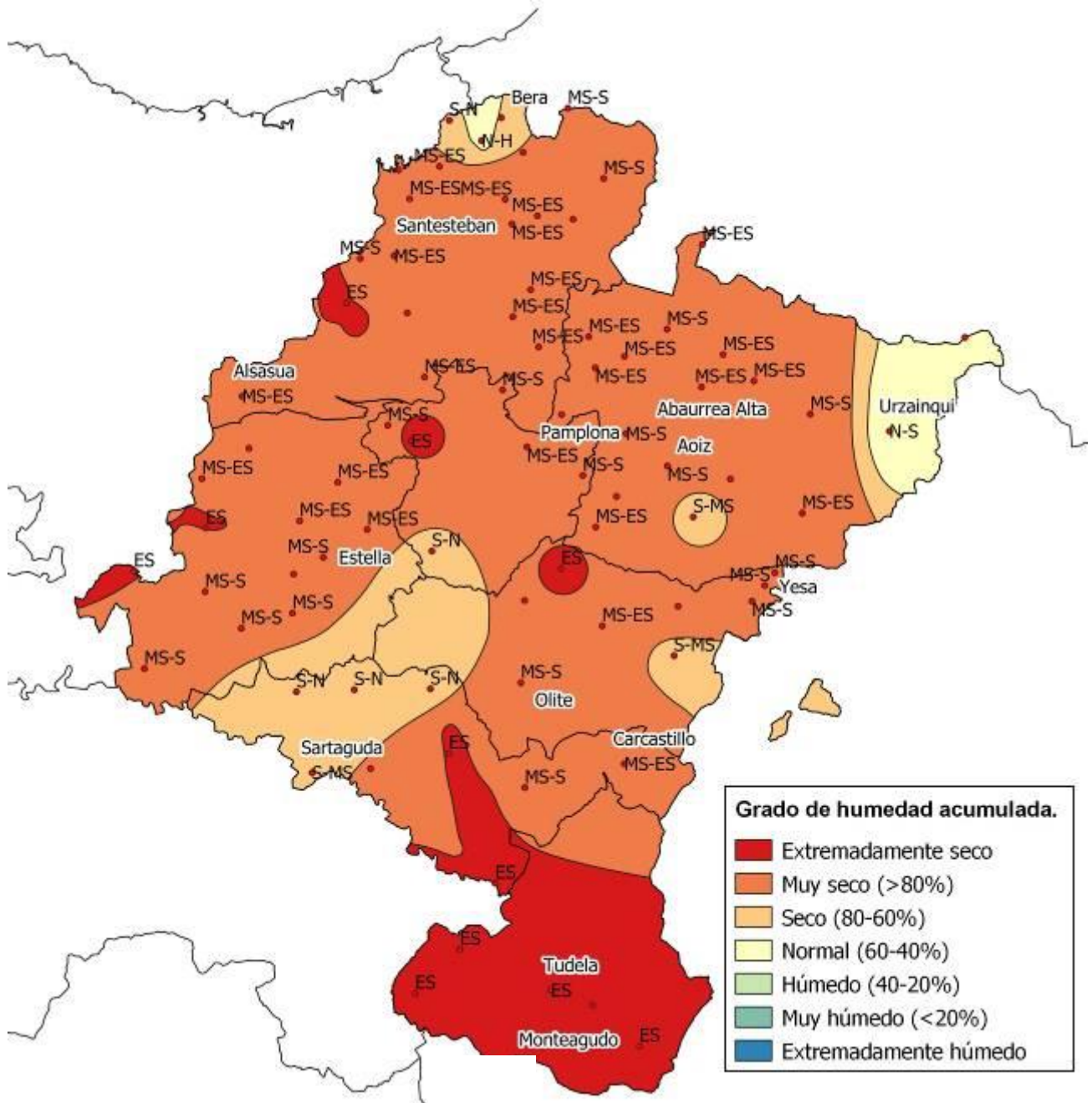
Precipitación acumulada (en mm.) desde el 1 de Septiembre de 2022 hasta el 30 de Abril de 2023



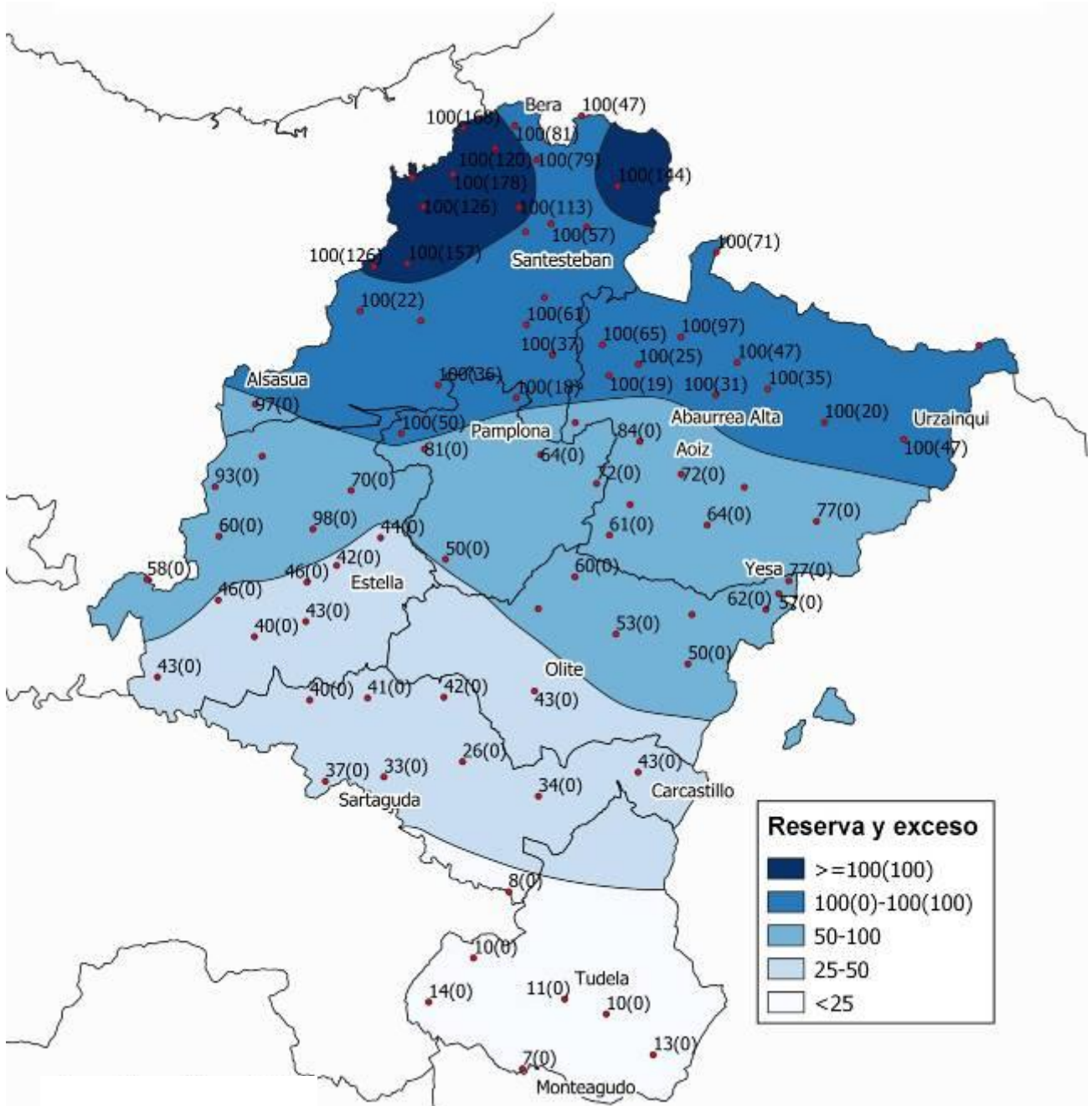
**Porcentaje de precipitación acumulada respecto a la Media Histórica.
Periodo desde el 1 de Septiembre de 2022
hasta el 30 de Abril de 2023**



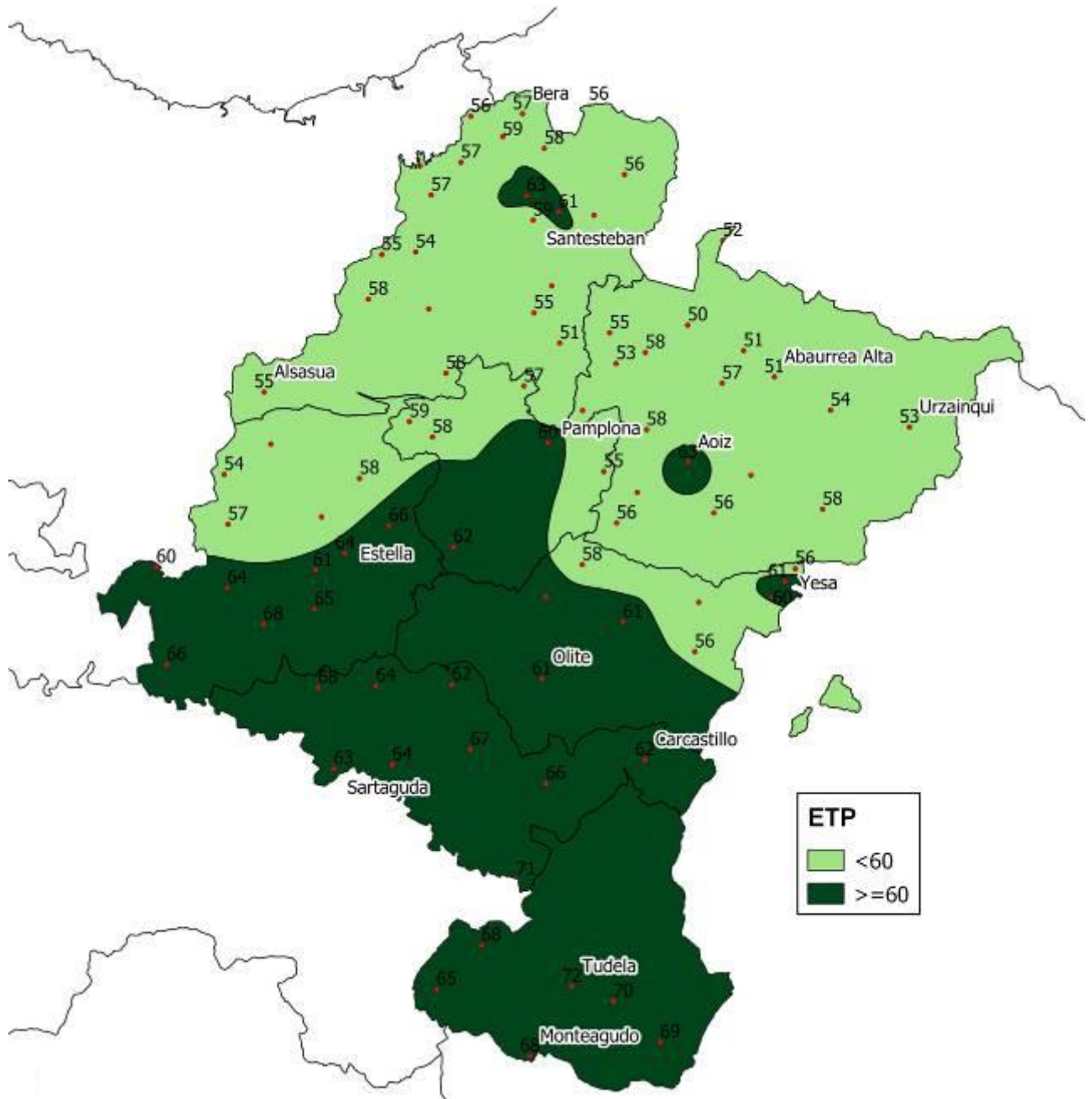
**Análisis de frecuencias de precipitación acumulada.
Periodo desde el 1 de Septiembre de 2022
hasta el 30 de Abril de 2023**



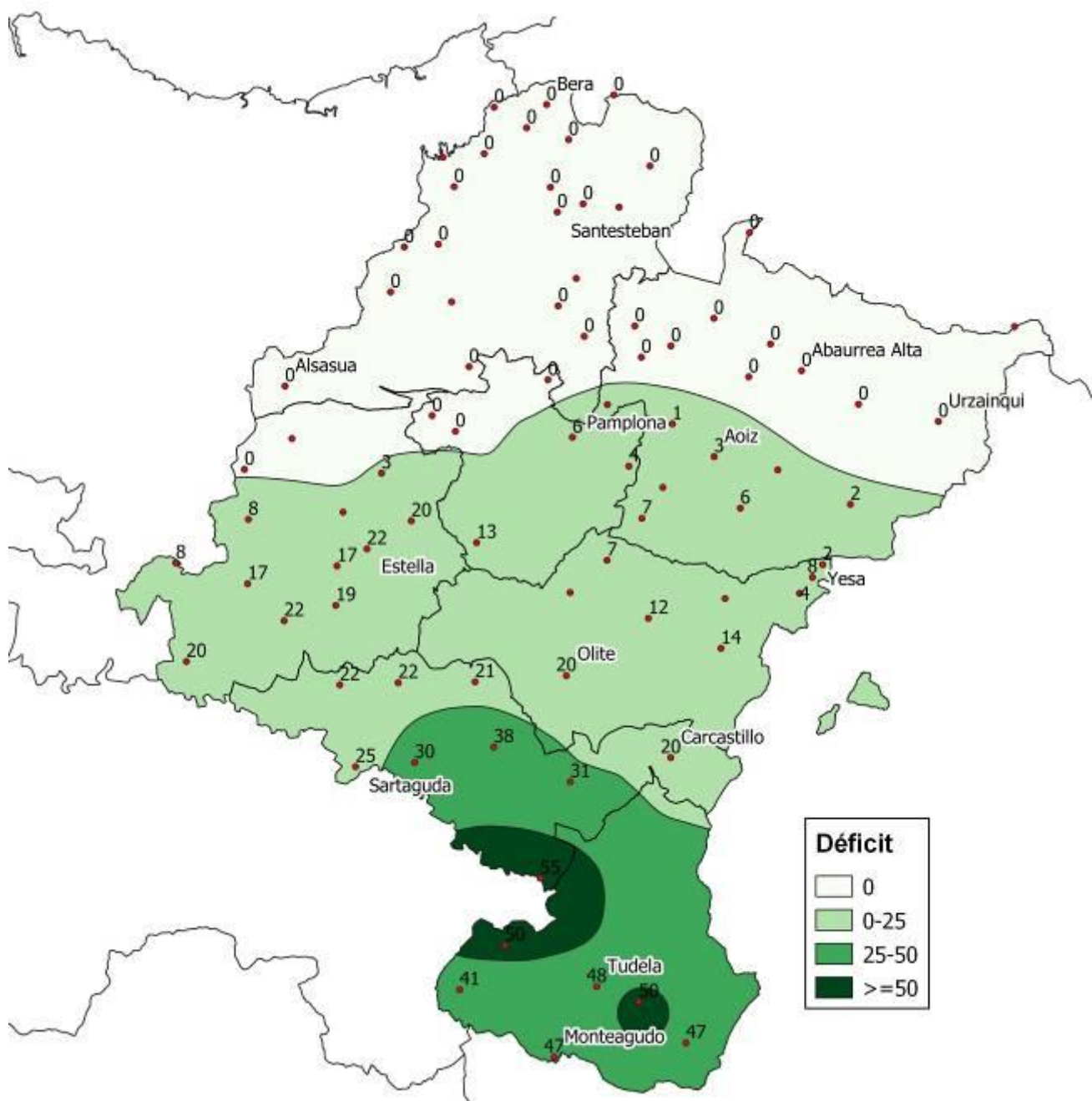
Reserva en el suelo y exceso (en mm.) al final de Abril de 2023



Evapotranspiración potencial (emm.) según Thornthwaite.
Abril de 2023



Déficit (en mm.). Abril 2023



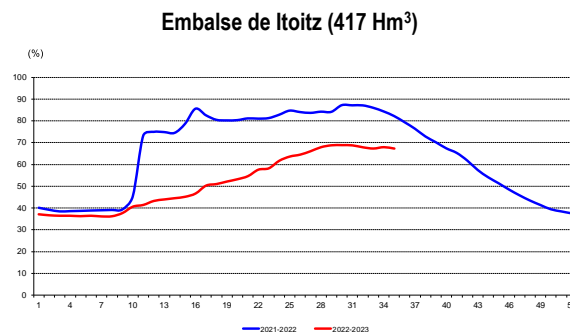
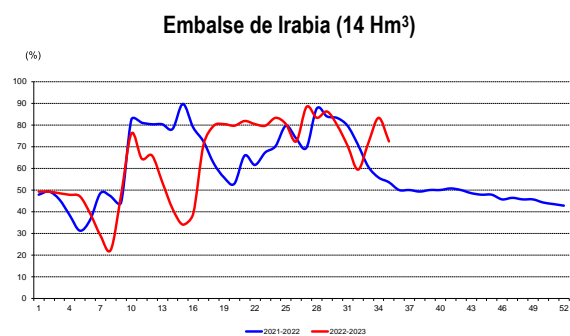
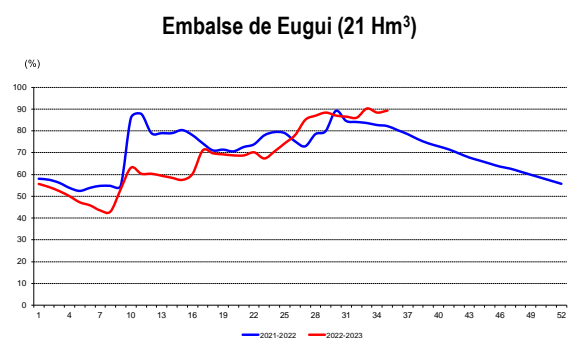
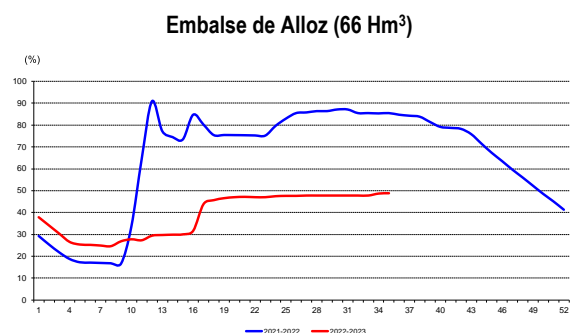
SITUACIÓN DE LOS EMBALSES

Evolución de los embalses. Año 2022-2023

Agua embalsada (en Hm³)

Fecha Semana	ALLOZ Río Salado 66 Hm ³	EUGUI Río Arga 21Hm ³	IRABIA Río Irati 14 Hm ³	YESA Río Aragón 447 Hm ³	ITOITZ Río Irati 417 Hm ³
3/10 1	25,1	11,9	6,8	55,3	155,3
10/10 2	22,6	11,6	6,8	53,2	153,4
17/10 3	20,1	11,2	6,7	50,4	152,5
24/10 4	17,6	10,7	6,6	52,6	152,5
31/10 5	16,8	10,1	6,5	52,3	151,7
7/11 6	16,7	9,8	5,4	52,7	152,5
14/11 7	16,5	9,3	4,0	53,8	151,2
21/11 8	16,3	9,2	3,1	53,6	151,5
28/11 9	17,8	11,4	6,6	80,4	157,6
5/12 10	18,4	13,5	10,5	85,8	169,9
12/12 11	18,1	12,9	8,9	93,3	173,2
19/12 12	19,5	12,9	9,1	122,6	180,8
26/12 13	19,7	12,7	7,4	127,3	183,7
2/1 14	19,8	12,5	5,7	129,7	186,1
9/1 15	19,9	12,3	4,7	135,0	188,8
16/1 16	21,0	12,9	5,4	155,6	195,1
23/1 17	29,1	15,2	9,8	186,2	210,2
30/1 18	30,3	14,9	11,0	198,1	213,2
6/2 19	30,9	14,8	11,1	208,6	218,0
13/2 20	31,2	14,7	11,0	216,1	222,4
20/2 21	31,3	14,7	11,3	228,7	228,3
27/2 22	31,2	15,0	11,1	257,3	240,7
6/3 23	31,2	14,4	11,0	266,3	243,3
13/3 24	31,5	15,1	11,5	291,8	257,8
20/3 25	31,6	15,9	11,1	296,1	265,8
27/3 26	31,6	16,7	10,0	283,2	269,5
3/4 27	31,7	18,2	12,2	273,2	276,1
10/4 28	31,7	18,6	11,5	268,0	283,8
17/4 29	31,7	18,9	11,9	257,5	287,4
24/4 30	31,7	18,6	11,0	250,2	287,7
1/5 31	31,7	18,5	9,7	247,7	287,2
8/5 32	31,7	18,4	8,2	236,7	283,5
15/5 33	31,7	19,3	9,9	224,5	281,2
22/5 34	32,3	18,9	11,5	219,1	283,8
29/5 35	32,4	19,1	10,0	213,7	281,1
36					
37					
38					
39					
40					
41					
42					
43					
44					
45					
46					
47					
48					
49					
50					
51					
52					

Porcentaje sobre su capacidad



SITUACIÓN DE LOS CULTIVOS Y LOS RIESGOS

Situación de los cultivos y los riesgos

Mayo 2023

COMARCA I

PRODUCTO	ESTADO VEGETATIVO					ÍNDICE REND. MES PREVIO	INCIDENCIAS						INFLUENCIA BENEFICIOSA CLIMA		ÍNDICE REND. MES ACTUAL	
	F E N O L O G Í A						AVANCE A., N., R.							L. B. M.B.		%
	CAMPAÑA ANTERIOR		CAMPAÑA ACTUAL					L.G. MG.	%	L.G. MG.	%	L.G. MG.	%			
	DÍA	ESTADO FENOLÓGICO	DÍA	ESTADO FENOLÓGICO												
Trigo	31	59:61-69:71	31	59:61-69:71		N.-A.	100									100
Cebada	31	69:71-77:83	31	69:71-77:83		N.-A.	100									100
Avena	31	59:61-69:71	31	59:61-69:71		N.-A.	100									100
Maíz forrajero	31	Fin de siembra		31	Siembra 00:09-14:15		N.									
Ray-grass	31	Fin 2º corte y alzado del cultivo		31	Finalizando recolección		N.	100								100
Manzano	31	69:71:72	31	71:72:72		N.-A.	100									100
Nogal	31	69:71:72	31	71:72:72		N.-A.	100									100

Nota: Se dan 3 estados fenológicos separados por dos puntos, (ejemplo 1:2:3) para una determinada fecha. Estado 1, refleja el estado fenológico más retrasado que se observa en el cultivo, estado 2 hace referencia al estado fenológico mayoritario en ese momento y el estado 3 indica el estado fenológico más adelantado.

* Estados fenológicos de la campaña actual según escala BBCH (salvo indicaciones específicas). Ver tabla explicativa situada tras Comarca VII

SITUACIÓN DE LOS CULTIVOS Y LOS RIESGOS

COMARCA II

PRODUCTO	ESTADO VEGETATIVO					ÍNDICE REND. MES PREVIO	INCIDENCIAS						INFLUENCIA BENEFICIOSA CLIMA		ÍNDICE REND. MES ACTUAL		
	FENOLOGÍA						AVANCE A., N., R.	Sequía		Varios				L. B. M.B.		%	
	CAMPAÑA ANTERIOR		CAMPAÑA ACTUAL		DÍA			ESTADO FENOLÓGICO	L.G. MG.	%	L.G. MG.	%	L.G. MG.				%
	DÍA	ESTADO FENOLÓGICO	DÍA	ESTADO FENOLÓGICO													
Trigo	31	59:61-69:71	31	59:61-69:71	N.-A.	100	L.	7							93		
Cebada	31	69:71-77:83	31	69:71-77:83	N.-A.	100	L.	5							95		
Avena	31	59:61-69:71	31	59:61-69:71	N.-A.	100									93		
Habas secas	31	65:67-70:71	31	65:67-71:71	N.-A.	90			L.	15					90		
Patata tardía	31	Siembra	31	Siembra	N.												
Girasol	31	10:16:18	31	10:12-18:18	N.												
Colza	31	69:71-79:83	31	69:75-79:83	N.-A.	90	L.	15							100		
Ray-grass	31	Fin 2º corte y alzado del cultivo	31	Finalizando recolección	N.	100									100		
Vid Garnacha	31	57:59:65	31	57:59:65	N.-A.												
Vid Tempranillo	31	57:59:65	31	57:59:65	N.-A.												
Vid Cabernet S.	31	55:57:59	31	55:57:59	N.-A.												

Nota: Se dan 3 estados fenológicos separados por dos puntos, (ejemplo 1:2:3) para una determinada fecha. Estado 1, refleja el estado fenológico más retrasado que se observa en el cultivo, estado 2 hace referencia al estado fenológico mayoritario en ese momento y el estado 3 indica el estado fenológico más adelantado.

* Estados fenológicos de la campaña actual según escala BBCH (salvo indicaciones específicas). Ver tabla explicativa situada tras Comarca VII

SITUACIÓN DE LOS CULTIVOS Y LOS RIESGOS

COMARCA III

PRODUCTO	ESTADO VEGETATIVO					ÍNDICE REND. MES PREVIO	INCIDENCIAS						INFLUENCIA BENEFICIOSA CLIMA		ÍNDICE REND. MES ACTUAL
	FENOLOGÍA				AVANCE A., N., R.		Sequía		Varios		Mal cuajado		L. B. M.B.	%	
	CAMPAÑA ANTERIOR		CAMPAÑA ACTUAL				L.G. MG.	%	L.G. MG.	%	L.G. MG.	%			
	DÍA	ESTADO FENOLÓGICO	DÍA	ESTADO FENOLÓGICO											
Trigo	27	59:61-69:71	31	59:61-69:71	N.-A.	100	L.	4							96
Cebada	27	69:71-77:83	31	69:73-77:83	N.-A.	100	L.	4							96
Avena	27	59:61-69:71	31	61:62-69:71	N.-A.	100	L.	8							92
Maíz Grano	27	Siembra 00:09-14:15	31	Siembra 00:09-14:15	N.										
Habas secas	27	65:67-70:71	31	65:67-71:71	N.-A.	90			L.	20					70
Guisantes secos	27	65:71-79:81	31	67:75-81:83	N.-A.	100	L.	8							92
Girasol	27	10:16:18	31	10:12-18:18	N.-A.										
Colza	27	69:71-79:83	31	65:75-79:83	N.-A.	90	L.	8							82
Espárrago	31	31:31-32:32 Recolección	31	31:31-32:32 Recolección	N.	100									100
Cerezo	31	81:85:87 Inicio de recolección	31	83:87:87 Inicio de recolección	N.-A.	60					M.G.	70			30
Vid Garnacha	31	59:65:68	31	59:65:68	N.-A.										
Vid Tempranillo	31	59:65:68	31	59:65:68	N.-A.										
Vid Cabernet S.	31	57:59:65	31	57:59:65	N.-A.										

Nota: Se dan 3 estados fenológicos separados por dos puntos, (ejemplo 1:2:3) para una determinada fecha. Estado 1, refleja el estado fenológico más retrasado que se observa en el cultivo, estado 2 hace referencia al estado fenológico mayoritario en ese momento y el estado 3 indica el estado fenológico más adelantado.

* Estados fenológicos de la campaña actual según escala BBCH (salvo indicaciones específicas). Ver tabla explicativa situada tras Comarca VII

SITUACIÓN DE LOS CULTIVOS Y LOS RIESGOS

COMARCA IV

PRODUCTO	ESTADO VEGETATIVO					ÍNDICE REND. MES PREVIO	INCIDENCIAS						INFLUENCIA BENEFICIOSA CLIMA		ÍNDICE REND. MES ACTUAL
	FENOLOGÍA				AVANCE A., N., R.		Sequía						L. B. M.B.	%	
	CAMPAÑA ANTERIOR		CAMPAÑA ACTUAL				L.G. MG.	%	L.G. MG.	%	L.G. MG.	%			
	DÍA	ESTADO FENOLÓGICO	DÍA	ESTADO FENOLÓGICO											
Trigo	31	59:61-71:75	31	60:62-71:75	N.-A.	80	L.	3							77
Cebada	31	69:71-79:85	31	69:75-79:85	N.-A.	80									80
Avena	31	59:61-71:75	31	60:62-71:75	N.-A.	80	L.	5							75
Judías secas	31	Siembra 00:00-09:10	31	Siembra 00:05:10	N.-A.										100
Habas secas	31	65:67-71:73	31	65:67-71:73	N.-A.	80	L.	17							63
Guisantes secos	31	65:71-79:81	31	67:75-81:83	N.-A.	95									95
Patata tardía	31	Siembra 00:00-09:10	31	Siembra 00:01-09:10	N.										
Girasol	31	10:16:18	31	10:12-18:18	N.										
Colza	31	69:71-79:83	31	65:75-79:83	N.-A.	80	L.	10							70
Espárrago	31	31:31-32:32 Recolección	31	31:31-32:32 Recolección	N.	100									100
Almendro	31	75:77:81	31	77:79:81	N.-A.	100									100
Nogal	31	71:73:75	31	72:74:76	N.-A.	100									100
Vid Garnacha	31	59:65:68	31	59:65:68	N.-A.										
Vid Tempranillo	31	59:65:68	31	59:65:68	N.-A.										
Vid Cabernet S.	31	57:59:65	31	57:59:65	N.-A.										
Olivar	31	57:59:61	31	57:59:61	N.										

Nota: Se dan 3 estados fenológicos separados por dos puntos, (ejemplo 1:2:3) para una determinada fecha. Estado 1, refleja el estado fenológico más retrasado que se observa en el cultivo, estado 2 hace referencia al estado fenológico mayoritario en ese momento y el estado 3 indica el estado fenológico más adelantado.

* Estados fenológicos de la campaña actual según escala BBCH (salvo indicaciones específicas). Ver tabla explicativa situada tras Comarca VII

SITUACIÓN DE LOS CULTIVOS Y LOS RIESGOS

COMARCA V

PRODUCTO	ESTADO VEGETATIVO					ÍNDICE REND. MES PREVIO	INCIDENCIAS						INFLUENCIA BENEFICIOSA CLIMA		ÍNDICE REND. MES ACTUAL	
	FENOLOGÍA				AVANCE A., N., R.		Sequía						L. B. M.B.	%		
	CAMPAÑA ANTERIOR		CAMPAÑA ACTUAL				L.G. MG.	%	L.G. MG.	%	L.G. MG.	%				
	DÍA	ESTADO FENOLÓGICO	DÍA	ESTADO FENOLÓGICO												
Trigo	31	65:71-75:77	31	65:71-75:80	N.-A.	80										80
Cebada	31	71:75-83:87	31	71:75-83:88	N.-A.	85										85
Avena			31	65:71-75:80	N.-A.	75	L.	5								70
Maíz Grano	31	Siembra 00:09-14:16	31	Siembra 00:09-14:16	N.											
Habas secas	31	65:67-71:73	31	65:67-71:73	N.-A.	75	G.	24								51
Guisantes secos	31	65:71-79:81	31	67:75-81:83	N.-A.	85	L.	4								81
Veza grano	31	61:62-71:71	31	61:62-71:71	N.	75	L.	19								56
Remolacha A.	31	14:15-19:31	31	14:15-22:31	N.											
Girasol regadío	31	10:12-16:18	31	10:12-16:18	N.											
Colza	31	69:71-80:84	31	69:71-80:84	N.	75	L.	5								70
Maíz forrajero	31	inicio de siembra	20	inicio de siembra												
Ray-grass	31	Fin de recolección	31	Fin de recolección	N.	98										
Alfalfa	31	2º corte	31	2º corte	N.	95										
Espárrago	31	31:31-32:32 Recolección	31	31:31-32:32 Recolección	N.	100										100
Tomate industria	31	Plantación 13:17-50:51	31	Plantación 13:17:51	N.											
Pimiento			31	Plantación 13:15:17	N.											
Maíz dulce	31	Siembra 00:00:11	31	Siembra 00:00:11	N.											
Judía verde	31	Preparación del terreno	31	Preparación del terreno	N.											
Guisante verde	31	65:69:71	31	65:69:71	N.	100										100
Haba verde	31	Fin de recolección	31	Fin de recolección	N.	100										100
Almendro	31	77:79:82	31	77:79:82	N.	100										100
Vid Garnacha	31	59:65:68	31	59:65:68	N.-A.											
Vid Tempranillo	31	59:65:68	31	59:65:68	N.-A.											
Vid Cabernet S.	31	57:59:65	31	57:59:65	N.-A.											
Olivar	31	57:59:61	31	57:59:61	N.											

Nota: Se dan 3 estados fenológicos separados por dos puntos, (ejemplo 1:2:3) para una determinada fecha. Estado 1, refleja el estado fenológico más retrasado que se observa en el cultivo, estado 2 hace referencia al estado fenológico mayoritario en ese momento y el estado 3 indica el estado fenológico más adelantado.

* Estados fenológicos de la campaña actual según escala BBCH (salvo indicaciones específicas). Ver tabla explicativa situada tras Comarca VII

SITUACIÓN DE LOS CULTIVOS Y LOS RIESGOS

COMARCA VI

PRODUCTO	ESTADO VEGETATIVO FENOLÓGICO					ÍNDICE REND. MES PREVIO	INCIDENCIAS						INFLUENCIA BENEFICIOSA CLIMA		ÍNDICE REND. MES ACTUAL	
	CAMPAÑA ANTERIOR		CAMPAÑA ACTUAL		AVANCE A., N., R.		Sequía						L. B. M.B.	%		
	DÍA	ESTADO FENOLÓGICO	DÍA	ESTADO FENOLÓGICO			L.G. MG.	%	L.G. MG.	%	L.G. MG.	%				
Trigo	31	69:71-77:81	31	69:73-80:83	A.	59	L.	9								50
Cebada	31	71:75-83:87	31	71:75-85:89	A.	65	G.	25								40
Avena	31	69:71-77:83	31	69:73-78:83	A.	60	L.	20								40
Arroz	31	05:09-11:13	31	05:9-11:13	N.											
Maíz Grano	31	Siembra 00:09-14:16	31	Siembra 00:9-15:16	N.											
Patata M.E.	31	43:55-65:69	31	45:55-67:69	N.											
Maíz forrajero	31	inicio de siembra	31	inicio de siembra	N.											
Ray-grass	28	Fin de recolección	31	Fin de recolección	N.											100
Alfalfa	31	2º corte	31	2º corte	N.	95										95
Espárrago	31	31:31-32:32 Recolección	31	31:31-32:32 Recolección	N.	100										100
Lechuga	31	12:19:49 Recolección-Plantación	31	12:19:49 Recolección-Plantación	N.	100										100
Espinaca	31	12:19:49 Recolección-Plantación	31	12:19:49 Recolección-Plantación	N.	100										100
Acelga	31	12:19:49 Recolección-Plantación	31	12:19:49 Recolección-Plantación	N.	100										100
Calabaza			31	Siembra 00:00:11	N.											
Calabacín	31	Plantación 12:12:13	31	Plantación 12:12:13	N.											
Tomate industria	31	Plantación 13:17-50:61	31	Plantación 13:17-50:61	N.											
Pimiento	31	Plantación 12:12:13	31	Plantación 12:12:13	N.											
Maíz dulce	31	Siembra 00:00:11	31	Siembra 00:00:11	N.											
Brócoli	31	12:19:49 Recolección	31	12:19:49 Recolección	N.	100										100
Cebolla	31	12:13:41	31	12:13:41	N.	100										
Judía verde	31	Preparación del terreno	31	Preparación del terreno	N.											
Guisante verde	31	69:73:77 Inicio de recolección	31	69:73:77 Inicio de recolección	N.	100										100
Haba verde	31	Fin de recolección	31	Fin de recolección	N.	100										100
Manzano	31	71:72:73	31	71:72:73	N.	100										100
Peral	31	71:73:75	31	71:73:75	N.	100										100
Cerezo	31	81:85:87 Recolección	31	81:85:87 Recolección	N.	100										100
Melocotonero	31	71:73:75	31	71:73:75	N.	100										100
Ciruelo	31	71:73:75	31	71:73:75	N.	100										100
Endrino	31	71:73:75	31	71:73:75	N.	100										100
Almendro	31	78:79:81	31	78:79:82	N.	100										100
Nogal	31	71:73:75	31	71:73:75	N.	100										100
Vid Garnacha	31	65:68:73	31	65:68:73	N.-A.											
Vid Tempranillo	31	65:68:73	31	65:68:73	N.-A.											
Vid Cabernet S.	31	59:65:68	31	59:65:68	N.-A.											
Olivar	31	59:61:63	31	59:61:63	N.											

Nota: Se dan 3 estados fenológicos separados por dos puntos, (ejemplo 1:2:3) para una determinada fecha. Estado 1, refleja el estado fenológico más retrasado que se observa en el cultivo, estado 2 hace referencia al estado fenológico mayoritario en ese momento y el estado 3 indica el estado fenológico más adelantado.

* Estados fenológicos de la campaña actual según escala BBCH (salvo indicaciones específicas). Ver tabla explicativa situada tras Comarca VII

SITUACIÓN DE LOS CULTIVOS Y LOS RIESGOS

COMARCA VII

PRODUCTO	ESTADO VEGETATIVO					ÍNDICE REND. MES PREVIO	INCIDENCIAS						INFLUENCIA BENEFICIOSA CLIMA		ÍNDICE REND. MES ACTUAL	
	FENOLOGÍA						AVANCE A., N., R.	Varios						L. B. M.B.		%
	CAMPAÑA ANTERIOR		CAMPAÑA ACTUAL					L.G. MG.	%	L.G. MG.	%	L.G. MG.	%			
	DÍA	ESTADO FENOLÓGICO	DÍA	ESTADO FENOLÓGICO												
Trigo	31	69:71-77:83	31	69:73-80:83	A.	57										57
Cebada	31	71:75-83:87	31	71:75-85:89	A.	59										59
Arroz	31	05:09-11:13	31	05:9-11:13	N.											
Maíz Grano	31	Siembra 00:09-14:16	31	Siembra 00:09-14:16	N.											
Maíz forrajero	31	inicio de siembra	31	inicio de siembra	N.											
Alfalfa	31	2º corte	31	2º corte	N.	95										95
Espárrago	31	31:31-32:32 Recolección	31	31:31-32:32 Recolección	N.	100										100
Lechuga	31	12:19:49 Recolección-Plantación	31	12:19:49 Recolección-Plantación	N.	100										100
Espinaca	31	12:19:49 Recolección-Plantación	31	12:19:49 Recolección-Plantación	N.	100										100
Tomate industria	31	Plantación 13:17-50:61	31	Plantación 13:17-50:61	N.											
Pimiento	31	Plantación 12:12:13	31	Plantación 12:12:13	N.											
Alcachofa	31	49:49:49 Recolección	31	49:49:49 Recolección	N.	100										100
Brócoli	31	12:19:49 Recolección	31	12:19:49 Recolección	N.	100										100
Cebolla	31	12:13:41	31	12:13:41	N.	100										
Puerro			31	13:15:17	N.											
Maíz dulce	31	Siembra 00:00:11	31	Siembra 00:00:11	N.											
Guisante verde	31	69:75:79 Recolección	31	69:75:79 Recolección	N.	100										100
Haba verde	31	Fin de recolección	31	Fin de recolección	N.	100										100
Manzano	31	71:72:73	31	71:72:73	N.	100										100
Peral	31	71:73:75	31	71:73:75	N.	100										100
Cerezo	31	81:85:87 Recolección	31	81:85:87 Recolección	N.	100	G.	30								70
Melocotonero	31	71:73:75	31	71:73:75	N.	100										100
Ciruelo	31	71:73:75	31	71:73:75	N.	100										100
Almendro	31	78:79:81	31	78:79:82	N.	100										100
Vid Garnacha	31	68:73:74	31	65:68:73	N.-A.											
Vid Tempranillo	31	68:73:74	31	68:73:74	N.-A.											
Vid Cabernet S.	31	65:68:73	31	59:65:68	N.-A.											
Olivar	31	59:61:63	31	59:61:63	N.											

Nota: Se dan 3 estados fenológicos separados por dos puntos, (ejemplo 1:2:3) para una determinada fecha. Estado 1, refleja el estado fenológico más retrasado que se observa en el cultivo, estado 2 hace referencia al estado fenológico mayoritario en ese momento y el estado 3 indica el estado fenológico más adelantado.

* Estados fenológicos de la campaña actual según escala BBCH (salvo indicaciones específicas). Ver tabla explicativa situada tras Comarca VII

SITUACIÓN DE LOS CULTIVOS Y LOS RIESGOS

Escala BBCH

La escala extendida BBCH es un sistema decimal de dos dígitos, que codifica los estados fenológicos de las plantas.

Estado fenológico principal

El primer dígito señala los estados principales, codificados de 0 a 9, que corresponden a fases fácilmente identificables del desarrollo de las plantas.

Primer dígito	Estado fenológico principal
0	Germinación, brotación, desarrollo de la yema
1	Desarrollo de las hojas (brote o tallo principal)
2	Formación de brotes laterales / macollamiento (ahijamiento)
3	Crecimiento longitudinal del tallo o crecimiento en roseta, desarrollo de brotes (retoños)/ encañado (tallo principal)
4	Desarrollo de las partes vegetativas cosechables de la planta o de órganos vegetativos de propagación / embuchamiento
5	Emergencia de la inflorescencia (tallo principal) / espigamiento
6	Floración (tallo principal)
7	Desarrollo del fruto
8	Coloración o maduración de frutos y semillas
9	Senescencia, comienzo de la dormancia

Estado fenológico secundario

El segundo dígito hace referencia a los estados secundarios, codificados también de 0 a 9, que identifican fases intermedias en el desarrollo de las plantas que suceden dentro de cada estado principal.

Habitualmente corresponden a número de elementos desarrollados (hojas, brotes) o porcentaje respecto al desarrollo del estado principal (crecimiento, floración, etc.).

Cuando coinciden dos o más estados fenológicos en una planta (por ejemplo: 69 y 73) siempre se toma el más avanzado (73).

http://www.jki.bund.de/fileadmin/dam_uploads/_veroeff/bbch/BBCH-Skala_spanisch.pdf

Estados fenológicos

Abril 2023

Viña

El mes de mayo ha resultado un mes entre normal y cálido, la mayoría de las estaciones tienen fluctuaciones de $\pm 5^{\circ}\text{C}$ salvo en el tercio sur donde varias estaciones han registrado temperaturas de 1°C por encima de los valores medios.

En cuanto a precipitaciones, como resultado de las tormentas que han tenido lugar en el último tercio del mes, se ha producido una distribución muy variable, destacando el carácter extremadamente seco y muy seco en la Ribera Baja.

En la Ribera Baja y parte de la Ribera Alta, en general, no llegan a registrar ni el 50% de los valores medios. Entre ambas zonas se da una gran variabilidad dependiendo de si las estaciones han recibido con mayor o menor intensidad las descargas de las tormentas, variando el carácter del mes entre el muy seco y el muy húmedo.

La precipitación registrada el día 28 en Estella (56,8 mm) fue efeméride del mes de mayo.

El año agrícola va resultando mayoritariamente muy seco, aunque aparece el carácter extremadamente seco en la Ribera Baja y parte de la Ribera Alta, alguna estación de Tierra Estella y de forma más aislada por el resto de Navarra. De forma aislada aparece también el carácter seco.

La viña se encuentra en floración (estado fenológico I) en la mayoría de las

zonas para las variedades mayoritarias, mientras que en la Ribera Baja se encuentran mayoritariamente en cuajado (estado J). Las condiciones meteorológicas de mayo han tenido como consecuencia que el ciclo de la vid que acumulaba un adelanto importante, presente actualmente una situación similar respecto al año pasado y un adelanto respecto a un año medio.

En cuanto a plagas, indicar que no se ha observado ninguna incidencia, las tormentas que se han producido durante varios días pueden favorecer la aparición de hongos como mildiu.

Frutales


El mes de mayo ha sido suave, en cuanto a temperaturas, y muy seco en la mayor parte de Navarra.

Así, aunque la recolección de las variedades tempranas de cerezo en el sur de la Comunidad ha sido escasa (debido a las heladas de abril), en las zonas de Milagro y Etxauri comenzó la recogida a mitad de mes y se ha realizado en buenas condiciones hasta finales de mes (momento en que han hecho aparición las primeras tormentas, que pueden complicar el resto de la recolección).

En el resto de especies, los frutos van aumentando normalmente de tamaño, y mantienen una situación fenológica similar a la de un año medio. No ha habido otras incidencias fisiológicas ni fitopatológicas destacables.



Estado I - Floración



Estado J - Cuajado

Estados fenológicos

Mayo 2023

Cebada



Comarcas IV, V, VI y VII – *Maduración completa del grano. Daños graves por sequía.*

Alfafa



Comarca V, VI y VII – *Segundo corte.*

Girasol



Comarca III – *Desde 6 hojas hasta inicio de formación del botón floral. Problemas por sequía.*

Habas caballares



Comarca IV – *Formación de vainas; ataque de roya.*

Estados fenológicos

Mayo 2023

Haba verde



Comarcas V, VI y VII – *Fin de recolección.*

Maíz



Comarcas V, VI y VII – *Desde siembra hasta 8 hojas desplegadas.*

Guisante verde



Comarcas V, VI y VII – *Desde floración hasta inicio de recolección.*

Guisante seco



Comarcas IV y V – *Maduración del grano.*

Estados fenológicos

Mayo 2023

Patata media estación



Comarca VI – *Desarrollo vegetativo.*

Alcachofa



Comarca VII – *Finalizando recolección.*

Ajos



Comarca VI – *Crecimiento vegetativo, desarrollo del bulbo.*

Cebolla



Comarcas V, VI y VII – *Desarrollo vegetativo.*

Estados fenológicos

Mayo 2023

Espinaca



Comarca V – *Desarrollo vegetativo.*

Tomate y pimiento



Comarca VI – *Preparación y plantación.*

Remolacha azucarera



Comarcas V – *Desarrollo vegetativo.*

Almendro



Comarca VI – *Fruto en desarrollo.*

Estados fenológicos

Mayo 2023

Cereza



Comarca III – *Maduración-recolección. Muy poca producción por mal cuajado.*

Kiwi



Comarca I – *Floración.*

Viveros de vid



Comarcas V y VI – *Brotación de las yemas injertadas.*

Lavandín



Comarca V – *Desarrollo vegetativo.*

Estados fenológicos

Mayo 2023

Ray-Grass



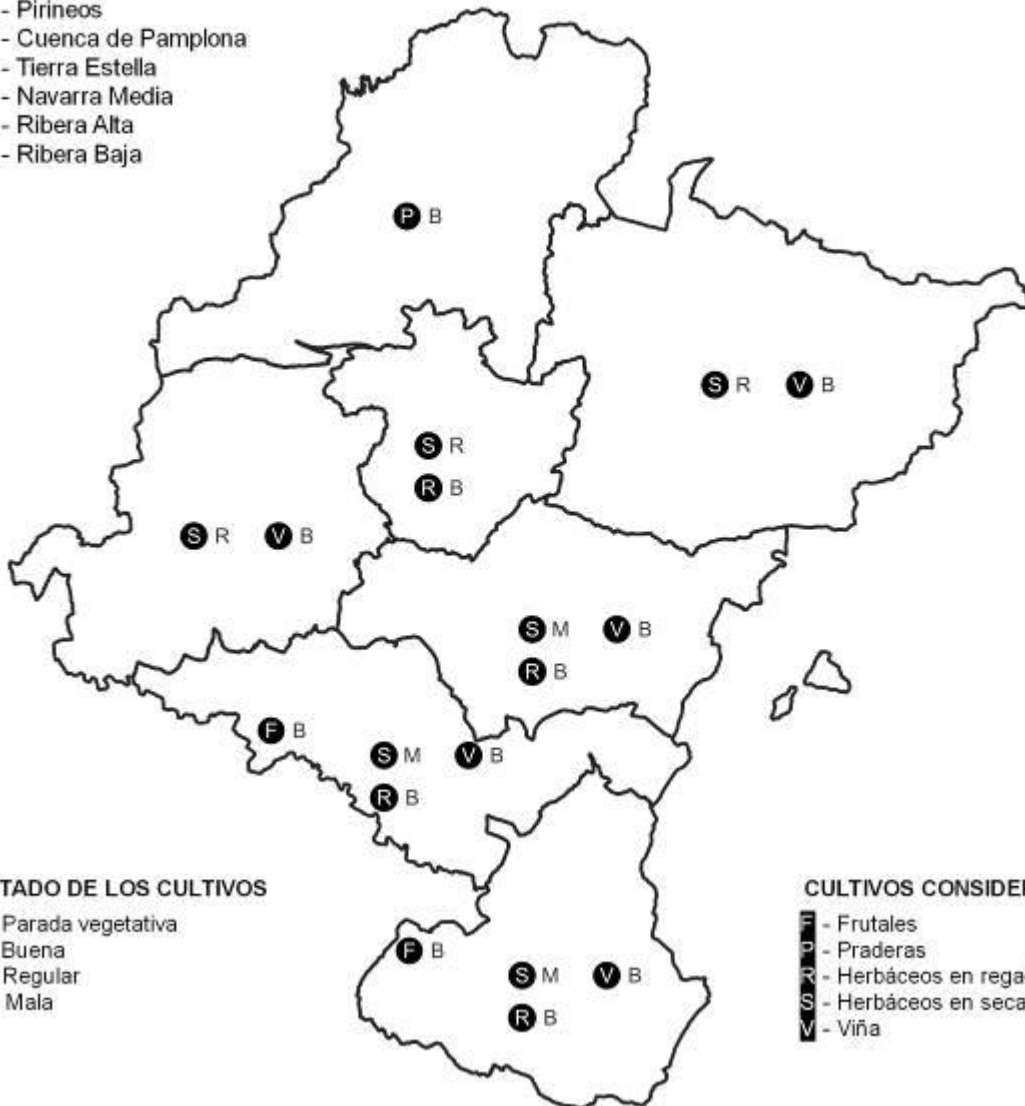
Comarca I – Siega y ensilado.

Situación de los cultivos

Mayo 2023

COMARCAS AGRARIAS DE NAVARRA

- I - Nordoccidental
- II - Pirineos
- III - Cuenca de Pamplona
- IV - Tierra Estella
- V - Navarra Media
- VI - Ribera Alta
- VII - Ribera Baja



ESTADO DE LOS CULTIVOS

- - Parada vegetativa
- B - Buena
- R - Regular
- M - Mala

CULTIVOS CONSIDERADOS

- F - Frutales
- P - Praderas
- R - Herbáceos en regadío
- S - Herbáceos en secano
- V - Viña

SUPERFICIES Y PRODUCCIONES AGRÍCOLAS

Total Navarra 2023 (Avance)

MAYO (31-05-23)	SUPERFICIE PRODUCTIVA						RENDIMIENTOS				PRODUCCIONES					
	SECANO		REGADÍO		TOTAL		SECANO		REGADÍO		SECANO		REGADÍO		TOTAL	
	HAS.	2022 B=100	HAS.	2022 B=100	HAS.	2022 B=100	Tm/ha	2022 B=100	Tm/ha	2022 B=100	Tm	2022 B=100	Tm	2022 B=100	Tm	2022 B=100
TRIGO DURO	642	294,50	297	157,98	939	23128	0,179	13,61	4,500	82,69	15	40,07	1337	130,63	1452	110,79
TRIGO BLANDO	64.270	93,14	14.713	98,90	78.983	94,16	3,542	94,30	5,498	96,70	227.620	87,83	80.899	95,63	308.519	89,75
CEBADA	55.811	98,98	11.102	10,12	66.913	99,33	2,836	77,07	4,629	95,05	168.287	76,28	51.388	96,11	209.676	80,35
AVENA	10.065	94,60	920	105,99	10.985	95,46	3,628	106,20	4,301	100,68	36.511	100,46	3.957	106,72	40.468	101,04
ARROZ	0	0,00	1.600	93,90	1.600	93,90	0,000	0,00	0,000	0,00	0	0,00	0	0,00	0	0,00
MAÍZ GRANO	5	100,00	14.633	84,34	14.638	84,34	6,000	115,38	10,686	100,51	30	115,38	156.371	84,76	156.401	84,77
CENTENO	74	102,78	28	100,00	102	102,00	2,208	94,09	2,786	100,15	163	96,70	78	100,15	241	97,79
TRITICALE	1.936	85,21	540	102,08	2.476	88,40	0,343	22,46	4,444	100,46	665	19,14	2.400	102,55	3.065	52,71
JUDIA SECA	11	91,67	93	100,00	104	99,05	0,536	95,42	2,115	105,64	6	87,47	197	105,64	203	105,00
HABA SECA	2.775	170,45	270	281,25	3.045	176,62	1,239	107,15	1,792	97,07	3.438	182,63	484	273,02	3.921	180,41
GUISANTE SECO	5.340	389,78	1.295	789,63	6.635	432,53	1,112	55,02	1,674	90,28	5.936	214,44	2.168	72,90	8.103	263,77
VEZA GRANO	662	100,61	15	136,36	677	101,20	0,409	56,31	0,550	92,44	271	56,66	8	126,05	279	57,59
PATATA MEDIA ESTACIÓN	4	80,00	124	85,52	128	85,33	17,750	112,34	38,500	96,25	71	89,87	4.774	82,31	4.845	82,42
PATATA TARDÍA	103	100,00	60	100,00	163	100,00	0,000	0,00	0,000	0,00	0	0,00	0	0,00	0	0,00
REMOLACHA AZUCARERA	0	0,00	347	154,91	347	154,91	0,000	0,00	0,000	0,00	0	0,00	0	0,00	0	0,00
GIRASOL	2.721	104,33	3.080	115,05	5.801	109,76	0,000	0,00	0,000	0,00	0	0,00	0	0,00	0	0,00
COLZA	6.915	90,00	1.440	99,79	8.355	91,55	1,801	84,52	2,152	102,20	12.455	76,07	3.099	101,99	15.554	80,13
MAÍZ FORRAJERO	1.563	100,00	3.450	89,59	5.013	92,59	0,000	0,00	0,000	0,00	0	0,00	0	0,00	0	0,00
RAY-GRASS	3.345	87,27	1.168	97,66	4.513	89,74	28,078	98,51	40,733	98,70	93.920	85,97	47.576	96,39	141.496	89,21
ALFALFA	446	100,00	4.187	100,17	4.633	100,15	4,954	53,51	42,543	97,53	2.210	53,51	178,126	97,69	180,336	96,72
VEZA FORRAJE	6.970	114,66	1.710	128,67	8.680	117,17	12,272	76,90	26,047	97,40	85.533	88,18	44.540	125,32	130,073	98,14
GUISANTE FORRAJE	1.329	139,60	149	163,74	1.478	141,71	12,529	75,96	26,718	95,51	16.652	106,04	3.981	156,38	20.633	113,06
PRADERAS	5.222	100,00	663	100,00	5.885	100,00	35,848	106,12	33,781	101,05	187.198	106,12	22.397	101,05	209.595	105,55
COLES	0	0,00	66	100,00	66	100,00	0,000	0,00	0,000	0,00	0	0,00	0	0,00	0	0,00
ESPÁRRAGO	435	100,00	1.288	100,00	1.723	100,00	3,107	100,00	4,272	100,00	1.352	100,00	5.503	100,00	6.854	100,00
LECHUGA	0	0,00	594	100,00	594	100,00	0,000	0,00	22,399	100,00	0	0,00	13.305	100,00	13.305	100,00
ESCAROLA	0	0,00	63	100,00	63	100,00	0,000	0,00	0,000	0,00	0	0,00	0	0,00	0	0,00
ESPINACA	0	0,00	990	100,00	990	100,00	0,000	0,00	20,203	100,00	0	0,00	20.001	100,00	20.001	100,00
ACELGA	0	0,00	180	100,00	180	100,00	0,000	0,00	0,000	0,00	0	0,00	0	0,00	0	0,00
CANÓNICOS	0	0,00	79	100,00	79	100,00	0,000	0,00	0,000	0,00	0	0,00	0	0,00	0	0,00
RÚCULA	0	0,00	135	100,00	135	100,00	0,000	0,00	0,000	0,00	0	0,00	0	0,00	0	0,00
CARDO	0	0,00	227	100,00	227	100,00	0,000	0,00	0,000	0,00	0	0,00	0	0,00	0	0,00
BORRAJA	0	0,00	47	100,00	47	100,00	0,000	0,00	0,000	0,00	0	0,00	0	0,00	0	0,00
ENDIVIA	0	0,00	54	100,00	54	100,00	0,000	0,00	0,000	0,00	0	0,00	0	0,00	0	0,00
CALABAZA	0	0,00	222	100,00	222	100,00	0,000	0,00	0,000	0,00	0	0,00	0	0,00	0	0,00
CALABACÍN	0	0,00	130	100,00	130	100,00	0,000	0,00	67,887	100,05	0	0,00	8.825	100,05	8.825	100,05
TOMATE INDUSTRIA	0	0,00	1.921	100,00	1.921	100,00	0,000	0,00	0,000	0,00	0	0,00	0	0,00	0	0,00
TOMATE PLAZA	0	0,00	80	100,00	80	100,00	0,000	0,00	0,000	0,00	0	0,00	0	0,00	0	0,00
PIMIENTO INDUSTRIA	0	0,00	839	100,00	839	100,00	0,000	0,00	0,000	0,00	0	0,00	0	0,00	0	0,00
PIMIENTO PLAZA	0	0,00	91	100,00	91	100,00	0,000	0,00	0,000	0,00	0	0,00	0	0,00	0	0,00
ALCACHOFA	0	0,00	985	100,00	985	100,00	0,000	0,00	12,856	133,91	0	0,00	12.663	133,91	12.663	133,91
COLIFLOR	0	0,00	939	75,06	939	75,06	0,000	0,00	19,827	100,01	0	0,00	18.618	75,07	18.618	75,07
BRÓCOLI	0	0,00	4.127	75,00	4.127	75,00	0,000	0,00	12,750	100,00	0	0,00	52.620	75,00	52.620	75,00
PUERRO	0	0,00	152	109,35	152	109,35	0,000	0,00	0,000	0,00	0	0,00	0	0,00	0	0,00
CEBOLLA	0	0,00	336	113,90	336	113,90	0,000	0,00	75,935	99,83	0	0,00	25.514	113,70	25.514	113,70
JUDÍA VERDE Y POCHA	0	0,00	968	100,00	968	100,00	0,000	0,00	9,692	100,00	0	0,00	9.382	100,00	9.382	100,00
GUISANTE VERDE	0	0,00	2.831	94,78	2.831	94,78	0,000	0,00	8,000	131,15	0	0,00	22.648	124,30	22.648	124,30
HABA VERDE	0	0,00	1.456	77,86	1.456	77,86	0,000	0,00	7,000	110,76	0	0,00	10.192	86,24	10.192	86,24
MAÍZ DULCE	0	0,00	2.305	100,00	2.305	100,00	0,000	0,00	0,000	0,00	0	0,00	0	0,00	0	0,00
TOTAL C. HERBÁCEOS CITADOS	170.644		82.989		253.633											
MANZANO	118	100,00	267	100,00	385	100,00	7,041	500,48	27,610	128,40	831	500,48	7.372	128,40	8.203	138,86
PERAL	0	0,00	718	100,00	718	100,00	0,000	0,00	18,843	110,77	0	0,00	13.529	110,77	13.529	110,77
CEREZO Y GUINDO	88	100,00	161	100,00	249	100,00	0,850	27,42	4,143	97,50	75	27,42	667	97,50	742	77,52
MELOCOTONERO Y NECTARINO	2	100,00	317	100,00	319	100,00	4,600	100,00	19,997	101,16	9	100,00	6.339	101,16	6.348	101,16
CIRUELO	1	100,00	56	100,00	57	100,00	2,000	100,00	5,409	100,00	2	100,00	303	100,00	305	100,00
ENDRINO	0	0,00	98	100,00	98	100,00	0,000	0,00	0,000	0,00	0	0,00	0	0,00	0	0,00
ALMENDRO	1.870	100,00	1.851	100,00	3.721	100,00	0,055	100,00	1,400	100,00	103	100,00	2.591	100,00	2.695	100,00
NOGAL	174	100,00	114	100,00	288	100,00	0,000	0,00	0,000	0,00	0	0,00	0	0,00	0	0,00
VIÑEDO VINIFICACIÓN CON D.O. NAVARRA	6.604	100,00	10.170	100,00	16.774	100,00	0,000	0,00	0,000	0,00	0	0,00	0	0,00	0	0,00
CON D.O. NAVARRA	3.639	100,00	5.859	100,00	9.498	100,00	0,000	0,00	0,000	0,00	0	0,00	0	0,00	0	0,00
CON D.O. RIOJA	2.892	100,00	4.264	100,00	7.156	100,00	0,000	0,00	0,000	0,00	0	0,00	0	0,00	0	0,00
OTROS VINOS	73	100,00	47	100,00	120	100,00	0,000	0,00	0,000	0,00	0	0,00	0	0,00	0	0,00
OLIVAR ACEITE	3.195	100,00	4.624	100,00	7.819	100,00	0,000	0,00	0,000	0,00	0	0,00	0	0,00	0	0,00
TOTAL C. LEÑOSOS CITADOS	12.052		18.376		30.428											
TOTAL CULTIVOS CITADOS	182.696		101.365		284.061											
PRADOS	28.339	100,00	546	100,00	28.885	100,00	33,627	130,94	23,560	100,46	952.946	130,94	12.864	100,46	965.810	130,41

SUPERFICIES Y PRODUCCIONES AGRÍCOLAS

Comarca I – 2023 (Avance)

MAYO (31-05-23)	SUPERFICIE PRODUCTIVA						RENDIMIENTOS				PRODUCCIONES					
	SECANO		REGADÍO		TOTAL		SECANO		REGADÍO		SECANO		REGADÍO		TOTAL	
	HAS.	2022 B=100	HAS.	2022 B=100	HAS.	2022 B=100	Tm/ha	2022 B=100	Tm/ha	2022 B=100	Tm	2022 B=100	Tm	2022 B=100	Tm	2022 B=100
TRIGO DURO	2	100,00	0	0,00	2	100,00	4,500	107,14	0,000	0,00	9	107,14	0	0,00	9	107,14
TRIGO BLANDO	720	113,56	2	33,33	722	112,81	5,750	115,35	5,800	103,39	4.140	130,99	12	34,46	4.152	129,98
CEBADA	315	89,24	0	0,00	315	89,24	5,200	101,56	0,000	0,00	1.638	90,63	0	0,00	1.638	90,63
AVENA	300	92,31	0	0,00	300	92,31	5,000	125,63	0,000	0,00	1.500	115,96	0	0,00	1.500	115,96
ARROZ	0	0,00	0	0,00	0	0,00	0,000	0,00	0,000	0,00	0	0,00	0	0,00	0	0,00
MAÍZ GRANO	5	100,00	0	0,00	5	100,00	6,000	115,38	0,000	0,00	30	115,38	0	0,00	30	115,38
CENTENO	0	0,00	0	0,00	0	0,00	0,000	0,00	0,000	0,00	0	0,00	0	0,00	0	0,00
TRITICALE	0	0,00	0	0,00	0	0,00	0,000	0,00	0,000	0,00	0	0,00	0	0,00	0	0,00
JUDIA SECA	3	100,00	0	0,00	3	100,00	0,900	110,16	0,000	0,00	3	110,16	0	0,00	3	110,16
HABA SECA	75	115,38	0	0,00	75	115,38	1,500	112,11	0,000	0,00	113	129,35	0	0,00	113	129,35
GUISANTE SECO	0	0,00	0	0,00	0	0,00	0,000	0,00	0,000	0,00	0	0,00	0	0,00	0	0,00
VEZA GRANO	0	0,00	0	0,00	0	0,00	0,000	0,00	0,000	0,00	0	0,00	0	0,00	0	0,00
PATATA MEDIA ESTACIÓN	3	100,00	0	0,00	3	100,00	20,000	102,56	0,000	0,00	60	102,56	0	0,00	60	102,56
PATATA TARDÍA	2	100,00	0	0,00	2	100,00	0,000	0,00	0,000	0,00	0	0,00	0	0,00	0	0,00
REMOLACHA AZUCARERA	0	0,00	0	0,00	0	0,00	0,000	0,00	0,000	0,00	0	0,00	0	0,00	0	0,00
GIRASOL	10	250,00	0	0,00	10	250,00	0,000	0,00	0,000	0,00	0	0,00	0	0,00	0	0,00
COLZA	85	425,00	0	0,00	85	425,00	2,500	105,71	0,000	0,00	213	449,26	0	0,00	213	449,26
MAÍZ FORRAJERO	1.499	100,00	102	100,00	1.601	100,00	0,000	0,00	0,000	0,00	0	0,00	0	0,00	0	0,00
RAY-GRASS	2.000	93,76	99	100,00	2.099	94,04	34,000	104,27	36,000	102,21	68.000	97,76	3.564	102,21	71.564	97,98
ALFALFA	14	100,00	0	0,00	14	100,00	18,000	98,83	0,000	0,00	252	98,83	0	0,00	252	98,83
VEZA FORRAJE	290	190,79	35	BASE=0	325	213,82	18,200	102,34	22,000	BASE=0	5.278	195,26	770	BASE=0	6.048	223,75
GUISANTE FORRAJE	14	200,00	0	0,00	14	200,00	18,500	103,18	0,000	0,00	259	206,37	0	0,00	259	206,37
PRADERAS	2.123	100,00	98	100,00	2.221	100,00	45,000	114,26	50,000	110,18	95.535	114,26	4.900	110,18	100.435	114,05
COLES	0	0,00	0	0,00	0	0,00	0,000	0,00	0,000	0,00	0	0,00	0	0,00	0	0,00
ESPÁRRAGO	3	100,00	0	0,00	3	100,00	3,000	100,00	0,000	0,00	9	100,00	0	0,00	9	100,00
LECHUGA	0	0,00	1	100,00	1	100,00	0,000	0,00	28,000	100,00	0	0,00	28	100,00	28	100,00
ESCAROLA	0	0,00	0	0,00	0	0,00	0,000	0,00	0,000	0,00	0	0,00	0	0,00	0	0,00
ESPINACA	0	0,00	0	0,00	0	0,00	0,000	0,00	0,000	0,00	0	0,00	0	0,00	0	0,00
ACELGA	0	0,00	0	0,00	0	0,00	0,000	0,00	0,000	0,00	0	0,00	0	0,00	0	0,00
CANÓNIGOS	0	0,00	0	0,00	0	0,00	0,000	0,00	0,000	0,00	0	0,00	0	0,00	0	0,00
RÚCULA	0	0,00	0	0,00	0	0,00	0,000	0,00	0,000	0,00	0	0,00	0	0,00	0	0,00
CARDO	0	0,00	0	0,00	0	0,00	0,000	0,00	0,000	0,00	0	0,00	0	0,00	0	0,00
BORRAJA	0	0,00	0	0,00	0	0,00	0,000	0,00	0,000	0,00	0	0,00	0	0,00	0	0,00
ENDIVIA	0	0,00	0	0,00	0	0,00	0,000	0,00	0,000	0,00	0	0,00	0	0,00	0	0,00
CALABAZA	0	0,00	0	0,00	0	0,00	0,000	0,00	0,000	0,00	0	0,00	0	0,00	0	0,00
CALABACÍN	0	0,00	0	0,00	0	0,00	0,000	0,00	0,000	0,00	0	0,00	0	0,00	0	0,00
TOMATE INDUSTRIA	0	0,00	0	0,00	0	0,00	0,000	0,00	0,000	0,00	0	0,00	0	0,00	0	0,00
TOMATE PLAZA	0	0,00	1	100,00	1	100,00	0,000	0,00	0,000	0,00	0	0,00	0	0,00	0	0,00
PIMIENTO INDUSTRIA	0	0,00	0	0,00	0	0,00	0,000	0,00	0,000	0,00	0	0,00	0	0,00	0	0,00
PIMIENTO PLAZA	0	0,00	0	0,00	0	0,00	0,000	0,00	0,000	0,00	0	0,00	0	0,00	0	0,00
ALCACHOFA	0	0,00	0	0,00	0	0,00	0,000	0,00	0,000	0,00	0	0,00	0	0,00	0	0,00
COLIFLOR	0	0,00	0	0,00	0	0,00	0,000	0,00	0,000	0,00	0	0,00	0	0,00	0	0,00
BRÓCOLI	0	0,00	0	0,00	0	0,00	0,000	0,00	0,000	0,00	0	0,00	0	0,00	0	0,00
PUERRO	0	0,00	0	0,00	0	0,00	0,000	0,00	0,000	0,00	0	0,00	0	0,00	0	0,00
CEBOLLA	0	0,00	0	0,00	0	0,00	0,000	0,00	0,000	0,00	0	0,00	0	0,00	0	0,00
JUDÍA VERDE Y POCHA	0	0,00	0	0,00	0	0,00	0,000	0,00	0,000	0,00	0	0,00	0	0,00	0	0,00
GUISANTE VERDE	0	0,00	0	0,00	0	0,00	0,000	0,00	0,000	0,00	0	0,00	0	0,00	0	0,00
HABA VERDE	0	0,00	0	0,00	0	0,00	0,000	0,00	0,000	0,00	0	0,00	0	0,00	0	0,00
MAÍZ DULCE	0	0,00	0	0,00	0	0,00	0,000	0,00	0,000	0,00	0	0,00	0	0,00	0	0,00
TOTAL C. HERBÁCEOS CITADOS	7.463		338		7.801											
MANZANO	101	100,00	8	100,00	109	100,00	5,800	580,00	15,000	600,00	586	580,00	120	600,00	706	583,31
PERAL	0	0,00	0	0,00	0	0,00	0,000	0,00	0,000	0,00	0	0,00	0	0,00	0	0,00
CEREZO Y GUINDO	0	0,00	0	0,00	0	0,00	0,000	0,00	0,000	0,00	0	0,00	0	0,00	0	0,00
MELOCOTONERO Y NECTARINO	0	0,00	0	0,00	0	0,00	0,000	0,00	0,000	0,00	0	0,00	0	0,00	0	0,00
CIRUELO	0	0,00	0	0,00	0	0,00	0,000	0,00	0,000	0,00	0	0,00	0	0,00	0	0,00
ENDRINO	0	0,00	0	0,00	0	0,00	0,000	0,00	0,000	0,00	0	0,00	0	0,00	0	0,00
ALMENDRO	0	0,00	0	0,00	0	0,00	0,000	0,00	0,000	0,00	0	0,00	0	0,00	0	0,00
NOGAL	31	100,00	0	0,00	31	100,00	0,000	0,00	0,000	0,00	0	0,00	0	0,00	0	0,00
VIÑEDO VINIFICACIÓN	6	100,00	1	100,00	7	100,00	0,000	0,00	0,000	0,00	0	0,00	0	0,00	0	0,00
CON D.O. NAVARRA	0	0,00	0	0,00	0	0,00	0,000	0,00	0,000	0,00	0	0,00	0	0,00	0	0,00
CON D.O. RIOJA	0	0,00	0	0,00	0	0,00	0,000	0,00	0,000	0,00	0	0,00	0	0,00	0	0,00
OTROS VINOS	6	100,00	1	100,00	7	100,00	0,000	0,00	0,000	0,00	0	0,00	0	0,00	0	0,00
OLIVAR ACEITE	2	100,00	0	0,00	2	100,00	0,000	0,00	0,000	0,00	0	0,00	0	0,00	0	0,00
TOTAL C. LEÑOSOS CITADOS	140		9		149											
TOTAL CULTIVOS CITADOS	7.603		347		7.950											
PRADOS	19.792	100,00	113	100,00	19.905	100,00	37,000	137,72	40,000	119,72	732.304	137,72	4.520	119,72	736.824	137,59

SUPERFICIES Y PRODUCCIONES AGRÍCOLAS

Comarca II – 2023 (Avance)

MAYO (31-05-23)	SUPERFICIE PRODUCTIVA						RENDIMIENTOS				PRODUCCIONES					
	SECANO		REGADÍO		TOTAL		SECANO		REGADÍO		SECANO		REGADÍO		TOTAL	
	HAS.	2022 B=100	HAS.	2022 B=100	HAS.	2022 B=100	Tm/ha	2022 B=100	Tm/ha	2022 B=100	Tm	2022 B=100	Tm	2022 B=100	Tm	2022 B=100
TRIGO DURO	0	0,00	0	0,00	0	0,00	0,000	0,00	0,000	0,00	0	0,00	0	0,00	0	0,00
TRIGO BLANDO	7.900	95,30	165	146,02	8.065	95,98	5,400	123,40	5,700	108,22	42.660	117,60	941	158,02	43.601	118,25
CEBADA	4.000	99,21	82	112,33	4.082	99,44	5,000	107,04	5,400	104,85	20.000	106,19	443	117,78	20.443	106,42
AVENA	2.150	86,28	68	100,00	2.218	86,64	4,900	124,52	5,200	108,33	10.535	107,43	354	108,33	10.889	107,46
ARROZ	0	0,00	0	0,00	0	0,00	0,000	0,00	0,000	0,00	0	0,00	0	0,00	0	0,00
MAÍZ GRANO	0	0,00	6	100,00	6	100,00	0,000	0,00	10,000	BASE=0	0	0,00	60	BASE=0	60	BASE=0
CENTENO	13	185,71	0	0,00	13	185,71	3,500	116,28	0,000	0,00	46	215,95	0	0,00	46	215,95
TRITICALE	30	45,45	0	0,00	30	45,45	3,500	186,17	0,000	0,00	105	84,62	0	0,00	105	84,62
JUDIA SECA	0	0,00	0	0,00	0	0,00	0,000	0,00	0,000	0,00	0	0,00	0	0,00	0	0,00
HABA SECA	700	147,06	37	528,57	737	152,59	1,150	92,44	1,650	100,00	805	135,95	61	528,57	866	143,46
GUISANTE SECO	170	298,25	0	0,00	170	298,25	1,600	89,34	0,000	0,00	272	266,44	0	0,00	272	266,44
VEZA GRANO	0	0,00	0	0,00	0	0,00	0,000	0,00	0,000	0,00	0	0,00	0	0,00	0	0,00
PATATA MEDIA ESTACIÓN	0	0,00	0	0,00	0	0,00	0,000	0,00	0,000	0,00	0	0,00	0	0,00	0	0,00
PATATA TARDÍA	90	100,00	0	0,00	90	100,00	0,000	0,00	0,000	0,00	0	0,00	0	0,00	0	0,00
REMOLACHA AZUCARERA	0	0,00	0	0,00	0	0,00	0,000	0,00	0,000	0,00	0	0,00	0	0,00	0	0,00
GIRASOL	500	114,94	30	78,95	530	112,05	0,000	0,00	0,000	0,00	0	0,00	12	0,00	0	0,00
COLZA	880	99,44	20	57,14	900	97,83	2,200	88,28	2,600	91,23	1.936	87,78	52	52,13	1.988	86,24
MAÍZ FORRAJERO	61	100,00	0	0,00	61	100,00	0,000	0,00	0,000	0,00	0	0,00	0	0,00	0	0,00
RAY-GRASS	600	77,72	7	100,00	607	77,92	23,500	90,57	32,000	100,00	14.100	70,39	224	100,00	14.324	70,72
ALFALFA	20	100,00	5	100,00	25	100,00	14,500	96,99	28,000	100,50	290	96,99	140	100,50	430	98,11
VEZA FORRAJE	1.100	124,58	10	100,00	1.110	124,30	17,200	97,43	18,500	102,41	18.920	121,38	185	102,41	19.105	121,16
GUISANTE FORRAJE	350	271,32	4	BASE=0	354	274,42	17,500	95,62	20,000	BASE=0	6.125	259,43	80	BASE=0	6.205	262,82
PRADERAS	2.223	100,00	12	100,00	2.235	100,00	34,000	100,44	38,000	97,99	75.582	100,44	456	97,99	76.038	100,43
COLES	0	0,00	0	0,00	0	0,00	0,000	0,00	0,000	0,00	0	0,00	0	0,00	0	0,00
ESPÁRRAGO	0	0,00	0	0,00	0	0,00	0,000	0,00	0,000	0,00	0	0,00	0	0,00	0	0,00
LECHUGA	0	0,00	1	100,00	1	100,00	0,000	0,00	29,000	100,00	0	0,00	29	100,00	29	100,00
ESCAROLA	0	0,00	0	0,00	0	0,00	0,000	0,00	0,000	0,00	0	0,00	0	0,00	0	0,00
ESPINACA	0	0,00	0	0,00	0	0,00	0,000	0,00	0,000	0,00	0	0,00	0	0,00	0	0,00
ACELGA	0	0,00	0	0,00	0	0,00	0,000	0,00	0,000	0,00	0	0,00	0	0,00	0	0,00
CANÓNIGOS	0	0,00	0	0,00	0	0,00	0,000	0,00	0,000	0,00	0	0,00	0	0,00	0	0,00
RÚCULA	0	0,00	0	0,00	0	0,00	0,000	0,00	0,000	0,00	0	0,00	0	0,00	0	0,00
CARDO	0	0,00	0	0,00	0	0,00	0,000	0,00	0,000	0,00	0	0,00	0	0,00	0	0,00
BORRAJA	0	0,00	0	0,00	0	0,00	0,000	0,00	0,000	0,00	0	0,00	0	0,00	0	0,00
ENDIVIA	0	0,00	0	0,00	0	0,00	0,000	0,00	0,000	0,00	0	0,00	0	0,00	0	0,00
CALABAZA	0	0,00	0	0,00	0	0,00	0,000	0,00	0,000	0,00	0	0,00	0	0,00	0	0,00
CALABACÍN	0	0,00	0	0,00	0	0,00	0,000	0,00	0,000	0,00	0	0,00	0	0,00	0	0,00
TOMATE INDUSTRIA	0	0,00	0	0,00	0	0,00	0,000	0,00	0,000	0,00	0	0,00	0	0,00	0	0,00
TOMATE PLAZA	0	0,00	0	0,00	0	0,00	0,000	0,00	0,000	0,00	0	0,00	0	0,00	0	0,00
PIMIENTO INDUSTRIA	0	0,00	0	0,00	0	0,00	0,000	0,00	0,000	0,00	0	0,00	0	0,00	0	0,00
PIMIENTO PLAZA	0	0,00	0	0,00	0	0,00	0,000	0,00	0,000	0,00	0	0,00	0	0,00	0	0,00
ALCACHOFA	0	0,00	0	0,00	0	0,00	0,000	0,00	0,000	0,00	0	0,00	0	0,00	0	0,00
COLIFLOR	0	0,00	0	0,00	0	0,00	0,000	0,00	0,000	0,00	0	0,00	0	0,00	0	0,00
BRÓCOLI	0	0,00	0	0,00	0	0,00	0,000	0,00	0,000	0,00	0	0,00	0	0,00	0	0,00
PUERRO	0	0,00	0	0,00	0	0,00	0,000	0,00	0,000	0,00	0	0,00	0	0,00	0	0,00
CEBOLLA	0	0,00	0	0,00	0	0,00	0,000	0,00	0,000	0,00	0	0,00	0	0,00	0	0,00
JUDÍA VERDE Y POCHA	0	0,00	0	0,00	0	0,00	0,000	0,00	0,000	0,00	0	0,00	0	0,00	0	0,00
GUISANTE VERDE	0	0,00	0	0,00	0	0,00	0,000	0,00	0,000	0,00	0	0,00	0	0,00	0	0,00
HABA VERDE	0	0,00	0	0,00	0	0,00	0,000	0,00	0,000	0,00	0	0,00	0	0,00	0	0,00
MAÍZ DULCE	0	0,00	0	0,00	0	0,00	0,000	0,00	0,000	0,00	0	0,00	0	0,00	0	0,00
TOTAL C. HERBÁCEOS CITADOS	20.787		447		21.234											
MANZANO	2	100,00	0	0,00	2	100,00	15,000	300,00	0,000	0,00	30	300,00	0	0,00	30	300,00
PERAL	0	0,00	0	0,00	0	0,00	0,000	0,00	0,000	0,00	0	0,00	0	0,00	0	0,00
CEREZO Y GUINDO	0	0,00	0	0,00	0	0,00	0,000	0,00	0,000	0,00	0	0,00	0	0,00	0	0,00
MELOCOTONERO Y NECTARINO	0	0,00	0	0,00	0	0,00	0,000	0,00	0,000	0,00	0	0,00	0	0,00	0	0,00
CIRUELO	1	100,00	0	0,00	1	100,00	2,000	100,00	0,000	0,00	2	100,00	0	0,00	2	100,00
ENDRINO	0	0,00	0	0,00	0	0,00	0,000	0,00	0,000	0,00	0	0,00	0	0,00	0	0,00
ALMENDRO	1	100,00	0	0,00	1	100,00	0,050	100,00	0,000	0,00	0	100,00	0	0,00	0	100,00
NOGAL	9	100,00	0	0,00	9	100,00	0,000	0,00	0,000	0,00	0	0,00	0	0,00	0	0,00
VIÑEDO VINIFICACIÓN	55	100,00	24	100,00	79	100,00	0,000	0,00	0,000	0,00	0	0,00	0	0,00	0	0,00
CON D.O. NAVARRA	36	100,00	7	100,00	43	100,00	0,000	0,00	0,000	0,00	0	0,00	0	0,00	0	0,00
CON D.O. RIOJA	0	0,00	0	0,00	0	0,00	0,000	0,00	0,000	0,00	0	0,00	0	0,00	0	0,00
OTROS VINOS	19	100,00	17	100,00	36	100,00	0,000	0,00	0,000	0,00	0	0,00	0	0,00	0	0,00
OLIVAR ACEITE	15	100,00	1	100,00	16	100,00	0,000	0,00	0,000	0,00	0	0,00	0	0,00	0	0,00
TOTAL C. LEÑOSOS CITADOS	83		25		108											
TOTAL CULTIVOS CITADOS	20.870		472		21.342											
PRADOS	7.109	100,00	6	100,00	7.115	100,00	28,000	116,00	29,000	104,88	199.052	116,00	174	104,88	199.226	115,99

SUPERFICIES Y PRODUCCIONES AGRÍCOLAS

Comarca III – 2023 (Avance)

MAYO (31-05-23)	SUPERFICIE PRODUCTIVA						RENDIMIENTOS				PRODUCCIONES					
	SECANO		REGADÍO		TOTAL		SECANO		REGADÍO		SECANO		REGADÍO		TOTAL	
	HAS.	2022 B=100	HAS.	2022 B=100	HAS.	2022 B=100	Tm/ha	2022 B=100	Tm/ha	2022 B=100	Tm	2022 B=100	Tm	2022 B=100	Tm	2022 B=100
TRIGO DURO	0	0,00	0	0,00	0	0,00	0,000	0,00	0,000	0,00	0	0,00	0	0,00	0	0,00
TRIGO BLANDO	10.500	90,91	563	100,00	11063	91,33	6,000	13,184	6,400	118,91	63.000	119,85	3.603	118,91	66.603	119,80
CEBADA	8.000	108,68	270	10,12	8.270	108,42	5,300	108,38	5,400	109,76	42.400	117,79	1458	110,99	43.858	117,55
AVENA	3.145	100,00	79	100,00	3.224	100,00	4,600	127,96	5,000	119,76	14.467	127,96	395	119,76	14.862	127,72
ARROZ	0	0,00	0	0,00	0	0,00	0,000	0,00	0,000	0,00	0	0,00	0	0,00	0	0,00
MAÍZ GRANO	0	0,00	300	94,04	300	94,04	0,000	0,00	11,000	100,00	0	0,00	3.300	94,04	3.300	94,04
CENTENO	0	0,00	0	0,00	0	0,00	0,000	0,00	0,000	0,00	0	0,00	0	0,00	0	0,00
TRITICALE	34	BASE=0	0	0,00	34	BASE=0	4,500	BASE=0	0,000	0,00	153	BASE=0	0	0,00	153	BASE=0
JUDIA SECA	0	0,00	15	100,00	15	93,75	0,000	0,00	2,200	109,29	0	0,00	33	109,29	33	108,04
HABA SECA	800	182,65	4	100,00	804	181,90	1,250	108,41	2,000	160,00	1.000	198,01	8	160,00	1.008	197,64
GUISANTE SECO	950	479,80	20	333,33	970	475,49	2,000	102,83	2,750	92,28	1.900	493,37	55	307,61	1.955	485,12
VEZA GRANO	0	0,00	0	0,00	0	0,00	0,000	0,00	0,000	0,00	0	0,00	0	0,00	0	0,00
PATATA MEDIA ESTACIÓN	1	100,00	2	100,00	3	100,00	11,000	91,67	30,000	96,77	11	91,67	60	96,77	71	95,95
PATATA TARDÍA	4	100,00	0	0,00	4	100,00	0,000	0,00	0,000	0,00	0	0,00	0	0,00	0	0,00
REMOLACHA AZUCARERA	0	0,00	77	197,44	77	197,44	0,000	0,00	0,000	0,00	0	0,00	0	0,00	0	0,00
GIRASOL	800	106,95	130	79,27	930	101,97	0,000	0,00	0,000	0,00	0	0,00	0	0,00	0	0,00
COLZA	2.050	91,44	40	12,12	2.090	91,87	2,200	95,44	2,500	94,34	4.510	87,27	100	114,35	4.610	87,72
MAÍZ FORRAJERO	0	0,00	49	100,00	49	100,00	0,000	0,00	0,000	0,00	0	0,00	0	0,00	0	0,00
RAY-GRASS	130	83,87	3	100,00	133	84,18	19,500	90,86	29,000	97,15	2.535	76,21	87	97,15	2.622	76,76
ALFALFA	16	100,00	12	240,00	28	133,33	14,500	93,83	32,000	95,81	232	93,83	384	229,94	616	148,70
VEZA FORRAJE	700	104,32	15	100,00	715	104,23	16,200	90,91	26,000	98,98	11.340	94,84	390	98,98	11.730	94,98
GUISANTE FORRAJE	225	91,09	55	112,24	280	94,59	16,500	91,90	27,000	96,95	3.713	83,71	1.485	108,82	5.198	89,62
PRADERAS	437	100,00	1	100,00	438	100,00	19,000	92,68	25,000	97,20	8.303	92,68	25	97,20	8.328	92,70
COLES	0	0,00	0	0,00	0	0,00	0,000	0,00	0,000	0,00	0	0,00	0	0,00	0	0,00
ESPÁRRAGO	48	100,00	103	100,00	151	100,00	3,000	100,00	4,000	100,00	144	100,00	412	100,00	556	100,00
LECHUGA	0	0,00	38	100,00	38	100,00	0,000	0,00	28,000	100,00	0	0,00	1.064	100,00	1.064	100,00
ESCAROLA	0	0,00	5	100,00	5	100,00	0,000	0,00	0,000	0,00	0	0,00	0	0,00	0	0,00
ESPINACA	0	0,00	0	0,00	0	0,00	0,000	0,00	0,000	0,00	0	0,00	0	0,00	0	0,00
ACELGA	0	0,00	0	0,00	0	0,00	0,000	0,00	0,000	0,00	0	0,00	0	0,00	0	0,00
CANÓNICOS	0	0,00	0	0,00	0	0,00	0,000	0,00	0,000	0,00	0	0,00	0	0,00	0	0,00
RÚCULA	0	0,00	0	0,00	0	0,00	0,000	0,00	0,000	0,00	0	0,00	0	0,00	0	0,00
CARDO	0	0,00	0	0,00	0	0,00	0,000	0,00	0,000	0,00	0	0,00	0	0,00	0	0,00
BORRAJA	0	0,00	3	100,00	3	100,00	0,000	0,00	0,000	0,00	0	0,00	0	0,00	0	0,00
ENDIVIA	0	0,00	0	0,00	0	0,00	0,000	0,00	0,000	0,00	0	0,00	0	0,00	0	0,00
CALABAZA	0	0,00	0	0,00	0	0,00	0,000	0,00	0,000	0,00	0	0,00	0	0,00	0	0,00
CALABACÍN	0	0,00	0	0,00	0	0,00	0,000	0,00	0,000	0,00	0	0,00	0	0,00	0	0,00
TOMATE INDUSTRIA	0	0,00	0	0,00	0	0,00	0,000	0,00	0,000	0,00	0	0,00	0	0,00	0	0,00
TOMATE PLAZA	0	0,00	4	100,00	4	100,00	0,000	0,00	0,000	0,00	0	0,00	0	0,00	0	0,00
PIMIENTO INDUSTRIA	0	0,00	17	100,00	17	100,00	0,000	0,00	0,000	0,00	0	0,00	0	0,00	0	0,00
PIMIENTO PLAZA	0	0,00	26	100,00	26	100,00	0,000	0,00	0,000	0,00	0	0,00	0	0,00	0	0,00
ALCACHOFA	0	0,00	0	0,00	0	0,00	0,000	0,00	0,000	0,00	0	0,00	0	0,00	0	0,00
COLIFLOR	0	0,00	0	0,00	0	0,00	0,000	0,00	0,000	0,00	0	0,00	0	0,00	0	0,00
BRÓCOLI	0	0,00	0	0,00	0	0,00	0,000	0,00	0,000	0,00	0	0,00	0	0,00	0	0,00
PUERRO	0	0,00	0	0,00	0	0,00	0,000	0,00	0,000	0,00	0	0,00	0	0,00	0	0,00
CEBOLLA	0	0,00	0	0,00	0	0,00	0,000	0,00	0,000	0,00	0	0,00	0	0,00	0	0,00
JUDÍA VERDE Y POCHA	0	0,00	41	100,00	41	100,00	0,000	0,00	11,730	100,00	0	0,00	481	100,00	481	100,00
GUISANTE VERDE	0	0,00	26	BASE=0	26	BASE=0	0,000	0,00	8,000	BASE=0	0	0,00	208	BASE=0	208	BASE=0
HABA VERDE	0	0,00	0	0,00	0	0,00	0,000	0,00	0,000	0,00	0	0,00	0	0,00	0	0,00
MAÍZ DULCE	0	0,00	174	100,00	174	100,00	0,000	0,00	0,000	0,00	0	0,00	0	0,00	0	0,00
TOTAL C. HERBÁCEOS CITADOS	27.840		2.072		29.912											
MANZANO	3	100,00	4	100,00	7	100,00	15,000	500,00	28,000	112,00	45	500,00	112	112,00	157	144,04
PERAL	0	0,00	0	0,00	0	0,00	0,000	0,00	0,000	0,00	0	0,00	0	0,00	0	0,00
CEREZO Y GUINDO	83	100,00	9	100,00	92	100,00	0,850	27,42	1,500	44,12	71	27,42	14	44,12	84	29,19
MELOCOTONERO Y NECTARINO	0	0,00	0	0,00	0	0,00	0,000	0,00	0,000	0,00	0	0,00	0	0,00	0	0,00
CIRUELO	0	0,00	0	0,00	0	0,00	0,000	0,00	0,000	0,00	0	0,00	0	0,00	0	0,00
ENDRINO	0	0,00	0	0,00	0	0,00	0,000	0,00	0,000	0,00	0	0,00	0	0,00	0	0,00
ALMENDRO	20	100,00	1	100,00	21	100,00	0,050	100,00	1,400	100,00	1	100,00	1	100,00	2	100,00
NOGAL	9	100,00	2	100,00	11	100,00	0,000	0,00	0,000	0,00	0	0,00	0	0,00	0	0,00
VIÑEDO VINIFICACIÓN	202	100,00	253	100,00	455	100,00	0,000	0,00	0,000	0,00	0	0,00	0	0,00	0	0,00
CON D.O. NAVARRA	181	100,00	253	100,00	434	100,00	0,000	0,00	0,000	0,00	0	0,00	0	0,00	0	0,00
CON D.O. RIOJA	0	0,00	0	0,00	0	0,00	0,000	0,00	0,000	0,00	0	0,00	0	0,00	0	0,00
OTROS VINOS	21	100,00	0	0,00	21	100,00	0,000	0,00	0,000	0,00	0	0,00	0	0,00	0	0,00
OLIVAR ACEITE	86	100,00	190	100,00	276	100,00	0,000	0,00	0,000	0,00	0	0,00	0	0,00	0	0,00
TOTAL C. LEÑOSOS CITADOS	403		459		862											
TOTAL CULTIVOS CITADOS	28.243		2.531		30.774											
PRADOS	740	100,00	12	100,00	752	100,00	16,000	91,85	21,500	99,31	11.840	91,85	258	99,31	12.098	92,00

SUPERFICIES Y PRODUCCIONES AGRÍCOLAS

Comarca IV – 2023 (Avance)

MAYO (31-05-23)	SUPERFICIE PRODUCTIVA						RENDIMIENTOS				PRODUCCIONES					
	SECANO		REGADÍO		TOTAL		SECANO		REGADÍO		SECANO		REGADÍO		TOTAL	
	HAS.	2022 B=100	HAS.	2022 B=100	HAS.	2022 B=100	Tm/ha	2022 B=100	Tm/ha	2022 B=100	Tm	2022 B=100	Tm	2022 B=100	Tm	2022 B=100
TRIGO DURO	0	0,00	0	0,00	0	0,00	0,000	0,00	0,000	0,00	0	0,00	0	0,00	0	0,00
TRIGO BLANDO	17.750	89,57	900	76,21	18.650	88,81	4,000	94,43	5,500	102,42	71.000	84,58	4.950	78,05	75.950	84,12
CEBADA	14.000	97,40	700	110,41	14.700	97,95	3,800	90,30	5,000	105,09	53.200	87,95	3.500	116,03	56.700	89,29
AVENA	2.042	100,00	135	100,00	2.177	100,00	3,250	93,42	5,000	110,89	6.637	93,42	675	110,89	7.312	94,80
ARROZ	0	0,00	0	0,00	0	0,00	0,000	0,00	0,000	0,00	0	0,00	0	0,00	0	0,00
MAÍZ GRANO	0	0,00	27	100,00	27	100,00	0,000	0,00	11,500	97,27	0	0,00	311	97,27	311	97,27
CENTENO	22	220,00	0	0,00	22	220,00	3,000	86,71	0,000	0,00	66	190,75	0	0,00	66	190,75
TRITICALE	66	100,00	0	0,00	66	98,51	3,000	96,15	0,000	0,00	198	96,15	0	0,00	198	94,32
JUDIA SECA	8	100,00	54	100,00	62	100,00	0,400	81,14	2,000	101,16	3	81,14	108	101,16	111	100,45
HABA SECA	800	176,21	41	195,24	841	177,05	1,500	147,20	2,100	110,53	1.200	259,39	86	215,79	1.286	255,93
GUISANTE SECO	1.120	258,66	25	208,33	1.145	257,30	1,800	65,29	2,500	88,72	2.016	168,88	63	184,82	2.079	169,31
VEZA GRANO	59	100,00	0	0,00	59	100,00	0,600	85,47	0,000	0,00	35	85,47	0	0,00	35	85,47
PATATA MEDIA ESTACIÓN	0	0,00	7	100,00	7	100,00	0,000	0,00	35,000	101,24	0	0,00	245	101,24	245	101,24
PATATA TARDÍA	7	100,00	60	100,00	67	100,00	0,000	0,00	0,000	0,00	0	0,00	0	0,00	0	0,00
REMOLACHA AZUCARERA	0	0,00	0	0,00	0	0,00	0,000	0,00	0,000	0,00	0	0,00	0	0,00	0	0,00
GIRASOL	1.059	100,00	100	72,46	1.159	96,83	0,000	0,00	0,000	0,00	0	0,00	0	0,00	0	0,00
COLZA	2.400	87,24	100	114,94	2.500	88,09	1,900	86,09	2,750	91,30	4.560	75,11	275	104,94	4.835	76,34
MAÍZ FORRAJERO	3	100,00	68	100,00	71	100,00	0,000	0,00	0,000	0,00	0	0,00	0	0,00	0	0,00
RAY -GRASS	450	74,63	75	100,00	525	77,43	15,500	71,89	34,000	99,71	6.975	53,65	2.560	99,71	9.525	61,22
ALFALFA	33	100,00	25	100,00	58	100,00	12,000	92,96	35,000	117,65	396	92,96	875	117,65	1.271	108,66
VEZA FORRAJE	2.450	102,51	170	197,67	2.620	105,82	14,000	82,75	22,500	98,10	34.300	84,82	3.825	193,92	38.125	89,90
GUISANTE FORRAJE	350	113,27	10	1000,00	360	116,13	14,500	82,56	25,500	97,14	5.075	93,52	255	971,43	5.330	97,75
PRADERAS	275	100,00	22	100,00	297	100,00	21,000	100,72	28,500	99,41	5.775	100,72	627	99,41	6.402	100,59
COLES	0	0,00	3	100,00	3	100,00	0,000	0,00	0,000	0,00	0	0,00	0	0,00	0	0,00
ESPÁRRAGO	301	100,00	254	100,00	555	100,00	3,400	100,00	4,500	100,00	1.023	100,00	1.143	100,00	2.166	100,00
LECHUGA	0	0,00	14	100,00	14	100,00	0,000	0,00	30,000	100,00	0	0,00	420	100,00	420	100,00
ESCAROLA	0	0,00	0	0,00	0	0,00	0,000	0,00	0,000	0,00	0	0,00	0	0,00	0	0,00
ESPINACA	0	0,00	0	0,00	0	0,00	0,000	0,00	0,000	0,00	0	0,00	0	0,00	0	0,00
ACELGA	0	0,00	2	100,00	2	100,00	0,000	0,00	0,000	0,00	0	0,00	0	0,00	0	0,00
CANÓNICOS	0	0,00	0	0,00	0	0,00	0,000	0,00	0,000	0,00	0	0,00	0	0,00	0	0,00
RÚCULA	0	0,00	0	0,00	0	0,00	0,000	0,00	0,000	0,00	0	0,00	0	0,00	0	0,00
CARDO	0	0,00	0	0,00	0	0,00	0,000	0,00	0,000	0,00	0	0,00	0	0,00	0	0,00
BORRAJA	0	0,00	0	0,00	0	0,00	0,000	0,00	0,000	0,00	0	0,00	0	0,00	0	0,00
ENDIVIA	0	0,00	0	0,00	0	0,00	0,000	0,00	0,000	0,00	0	0,00	0	0,00	0	0,00
CALABAZA	0	0,00	2	100,00	2	100,00	0,000	0,00	0,000	0,00	0	0,00	0	0,00	0	0,00
CALABACÍN	0	0,00	0	0,00	0	0,00	0,000	0,00	0,000	0,00	0	0,00	0	0,00	0	0,00
TOMATE INDUSTRIA	0	0,00	0	0,00	0	0,00	0,000	0,00	0,000	0,00	0	0,00	0	0,00	0	0,00
TOMATE PLAZA	0	0,00	3	100,00	3	100,00	0,000	0,00	0,000	0,00	0	0,00	0	0,00	0	0,00
PIMIENTO INDUSTRIA	0	0,00	33	100,00	33	100,00	0,000	0,00	0,000	0,00	0	0,00	0	0,00	0	0,00
PIMIENTO PLAZA	0	0,00	4	100,00	4	100,00	0,000	0,00	0,000	0,00	0	0,00	0	0,00	0	0,00
ALCACHOFA	0	0,00	4	100,00	4	100,00	0,000	0,00	7,800	100,00	0	0,00	31	100,00	31	100,00
COLIFLOR	0	0,00	1	100,00	1	100,00	0,000	0,00	21,000	100,00	0	0,00	21	100,00	21	100,00
BRÓCOLI	0	0,00	9	100,00	9	100,00	0,000	0,00	12,000	99,17	0	0,00	108	99,17	108	99,17
PUERRO	0	0,00	0	0,00	0	0,00	0,000	0,00	0,000	0,00	0	0,00	0	0,00	0	0,00
CEBOLLA	0	0,00	0	0,00	0	0,00	0,000	0,00	0,000	0,00	0	0,00	0	0,00	0	0,00
JUDÍA VERDE Y POCHA	0	0,00	1	100,00	1	100,00	0,000	0,00	15,000	100,00	0	0,00	15	100,00	15	100,00
GUISANTE VERDE	0	0,00	0	0,00	0	0,00	0,000	0,00	0,000	0,00	0	0,00	0	0,00	0	0,00
HABA VERDE	0	0,00	0	0,00	0	0,00	0,000	0,00	0,000	0,00	0	0,00	0	0,00	0	0,00
MAÍZ DULCE	0	0,00	0	0,00	0	0,00	0,000	0,00	0,000	0,00	0	0,00	0	0,00	0	0,00
TOTAL C. HERBÁCEOS CITADOS	43.195		2.849		46.044											
MANZANO	10	100,00	2	100,00	12	100,00	15,000	375,00	28,000	112,00	150	375,00	56	112,00	206	228,89
PERAL	0	0,00	7	100,00	7	100,00	0,000	0,00	18,000	112,50	0	0,00	126	112,50	126	112,50
CEREZO Y GUINDO	5	100,00	0	0,00	5	100,00	0,850	27,42	0,000	0,00	4	27,42	0	0,00	4	27,42
MELOCOTONERO Y NECTARINO	2	100,00	1	100,00	3	100,00	4,600	100,00	19,000	100,00	9	100,00	19	100,00	28	100,00
CIRUELO	0	0,00	0	0,00	0	0,00	0,000	0,00	0,000	0,00	0	0,00	0	0,00	0	0,00
ENDRINO	0	0,00	27	100,00	27	100,00	0,000	0,00	0,000	0,00	0	0,00	0	0,00	0	0,00
ALMENDRO	491	100,00	24	100,00	515	100,00	0,050	100,00	1,400	100,00	25	100,00	34	100,00	58	100,00
NOGAL	108	100,00	10	100,00	118	100,00	0,000	0,00	0,000	0,00	0	0,00	0	0,00	0	0,00
VIÑEDO VINIFICACIÓN	2.789	100,00	655	100,00	3.444	100,00	0,000	0,00	0,000	0,00	0	0,00	0	0,00	0	0,00
CON D.O. NAVARRA	1.214	100,00	15	100,00	1.329	100,00	0,000	0,00	0,000	0,00	0	0,00	0	0,00	0	0,00
CON D.O. RIOJA	1.553	100,00	540	100,00	2.093	100,00	0,000	0,00	0,000	0,00	0	0,00	0	0,00	0	0,00
OTROS VINOS	22	100,00	0	0,00	22	100,00	0,000	0,00	0,000	0,00	0	0,00	0	0,00	0	0,00
OLIVAR ACEITE	1.830	100,00	256	100,00	2.086	100,00	0,000	0,00	0,000	0,00	0	0,00	0	0,00	0	0,00
TOTAL C. LEÑOSOS CITADOS	5.235		982		6.217											
TOTAL CULTIVOS CITADOS	48.430		3.831		52.261											
PRADOS	520	100,00	22	100,00	542	100,00	16,000	90,65	22,000	98,57	8.320	90,65	484	98,57	8.804	91,05

SUPERFICIES Y PRODUCCIONES AGRÍCOLAS

Comarca V – 2023 (Avance)

MAYO (31-05-23)	SUPERFICIE PRODUCTIVA						RENDIMIENTOS				PRODUCCIONES					
	SECANO		REGADÍO		TOTAL		SECANO		REGADÍO		SECANO		REGADÍO		TOTAL	
	HAS.	2022 B=100	HAS.	2022 B=100	HAS.	2022 B=100	Tm/ha	2022 B=100	Tm/ha	2022 B=100	Tm	2022 B=100	Tm	2022 B=100	Tm	2022 B=100
TRIGO DURO	20	222,22	5	500,00	25	250,00	2,200	90,91	4,500	92,78	44	202,02	23	463,92	67	249,72
TRIGO BLANDO	12.200	96,09	4.783	100,00	16.983	97,16	3,500	94,70	6,250	93,93	42.700	91,00	29.894	93,93	72.594	92,18
CEBADA	10.000	93,36	2.350	100,77	12.350	94,69	3,500	88,83	5,250	93,78	35.000	82,94	12.338	94,51	47.338	85,67
AVENA	1.200	85,23	400	103,63	1.600	89,19	2,500	85,88	4,000	94,16	3.000	73,19	1.600	97,58	4.600	80,16
ARROZ	0	0,00	0	0,00	0	0,00	0,000	0,00	0,000	0,00	0	0,00	0	0,00	0	0,00
MAÍZ GRANO	0	0,00	4.500	92,18	4.500	92,18	0,000	0,00	10,000	98,45	0	0,00	45,000	90,75	45,000	90,75
CENTENO	20	86,96	8	100,00	28	90,32	2,500	79,19	4,000	100,00	50	68,86	32	100,00	82	78,39
TRITICALE	6	60,00	3	100,00	9	69,23	2,500	71,59	4,500	96,77	15	42,96	14	96,77	29	58,32
JUDIA SECA	0	0,00	21	100,00	21	100,00	0,000	0,00	2,400	116,11	0	0,00	50	116,11	50	116,11
HABA SECA	400	207,25	100	714,29	500	241,55	0,800	66,06	1,900	96,15	320	136,91	190	686,81	510	195,11
GUISANTE SECO	1.250	338,75	500	574,71	1.750	383,77	1,250	68,53	2,000	108,11	1.563	232,15	1.000	621,31	2.563	307,25
VEZA GRANO	500	100,81	15	136,36	515	101,58	0,450	61,31	0,550	92,44	225	61,80	8	126,05	233	62,94
PATATA MEDIA ESTACIÓN	0	0,00	3	100,00	3	75,00	0,000	0,00	37,000	94,87	0	0,00	111	94,87	111	88,45
PATATA TARDÍA	0	0,00	0	0,00	0	0,00	0,000	0,00	0,000	0,00	0	0,00	0	0,00	0	0,00
REMOLACHA AZUCARERA	0	0,00	200	110,50	200	110,50	0,000	0,00	0,000	0,00	0	0,00	0	0,00	0	0,00
GIRASOL	330	115,79	1.470	99,86	1.800	102,45	0,000	0,00	0,000	0,00	0	0,00	0	0,00	0	0,00
COLZA	1.200	90,91	940	100,00	2.140	94,69	1,000	56,09	2,200	106,02	1.200	50,99	2.068	106,02	3.268	75,93
MAÍZ FORRAJERO	0	0,00	531	100,00	531	100,00	0,000	0,00	0,000	0,00	0	0,00	0	0,00	0	0,00
RAY-GRASS	165	100,00	276	100,00	441	100,00	14,000	70,78	39,500	99,32	2.310	70,78	10,902	99,32	13.212	92,78
ALFALFA	56	100,00	377	100,00	433	100,00	10,000	75,52	39,000	100,08	560	75,52	14,703	100,08	15.263	98,90
VEZA FORRAJE	1.150	116,16	650	148,40	1.800	126,05	11,500	72,18	27,500	98,77	13.225	83,84	17,875	146,57	31.100	111,19
GUISANTE FORRAJE	70	132,08	12	150,00	82	134,43	12,000	72,72	28,000	100,90	840	96,05	336	151,35	1.176	107,25
PRADERAS	138	100,00	74	100,00	212	100,00	14,000	77,26	31,500	100,16	1.932	77,26	2.331	100,16	4.263	88,30
COLES	0	0,00	0	0,00	0	0,00	0,000	0,00	0,000	0,00	0	0,00	0	0,00	0	0,00
ESPÁRRAGO	18	100,00	89	100,00	107	100,00	2,300	100,00	4,120	100,00	41	100,00	367	100,00	408	100,00
LECHUGA	0	0,00	20	100,00	20	100,00	0,000	0,00	28,000	100,00	0	0,00	560	100,00	560	100,00
ESCAROLA	0	0,00	0	0,00	0	0,00	0,000	0,00	0,000	0,00	0	0,00	0	0,00	0	0,00
ESPINACA	0	0,00	63	134,04	63	134,04	0,000	0,00	28,490	99,27	0	0,00	1.795	133,06	1.795	133,06
ACELGA	0	0,00	0	0,00	0	0,00	0,000	0,00	0,000	0,00	0	0,00	0	0,00	0	0,00
CANÓNIGOS	0	0,00	0	0,00	0	0,00	0,000	0,00	0,000	0,00	0	0,00	0	0,00	0	0,00
RÚCULA	0	0,00	0	0,00	0	0,00	0,000	0,00	0,000	0,00	0	0,00	0	0,00	0	0,00
CARDO	0	0,00	4	100,00	4	100,00	0,000	0,00	0,000	0,00	0	0,00	0	0,00	0	0,00
BORRAJA	0	0,00	1	100,00	1	100,00	0,000	0,00	0,000	0,00	0	0,00	0	0,00	0	0,00
ENDIVIA	0	0,00	5	100,00	5	100,00	0,000	0,00	0,000	0,00	0	0,00	0	0,00	0	0,00
CALABAZA	0	0,00	20	285,71	20	285,71	0,000	0,00	0,000	0,00	0	0,00	0	0,00	0	0,00
CALABACÍN	0	0,00	9	128,57	9	128,57	0,000	0,00	67,100	100,00	0	0,00	604	128,57	604	128,57
TOMATE INDUSTRIA	0	0,00	190	100,00	190	100,00	0,000	0,00	0,000	0,00	0	0,00	0	0,00	0	0,00
TOMATE PLAZA	0	0,00	8	100,00	8	100,00	0,000	0,00	0,000	0,00	0	0,00	0	0,00	0	0,00
PIMIENTO INDUSTRIA	0	0,00	66	100,00	66	100,00	0,000	0,00	0,000	0,00	0	0,00	0	0,00	0	0,00
PIMIENTO PLAZA	0	0,00	46	100,00	46	100,00	0,000	0,00	0,000	0,00	0	0,00	0	0,00	0	0,00
ALCACHOFA	0	0,00	0	0,00	0	0,00	0,000	0,00	0,000	0,00	0	0,00	0	0,00	0	0,00
COLIFLOR	0	0,00	2	100,00	2	100,00	0,000	0,00	23,000	100,00	0	0,00	46	100,00	46	100,00
BRÓCOLI	0	0,00	229	92,34	229	92,34	0,000	0,00	13,200	98,51	0	0,00	3.023	90,96	3.023	90,96
PUERRO	0	0,00	17	340,00	17	340,00	0,000	0,00	0,000	0,00	0	0,00	0	0,00	0	0,00
CEBOLLA	0	0,00	58	BASE=0	58	BASE=0	0,000	0,00	75,000	BASE=0	0	0,00	4.350	BASE=0	4.350	BASE=0
JUDÍA VERDE Y POCHA	0	0,00	544	147,83	544	147,83	0,000	0,00	9,570	99,69	0	0,00	5.206	147,36	5.206	147,36
GUISANTE VERDE	0	0,00	510	128,79	510	128,79	0,000	0,00	8,000	141,77	0	0,00	4.080	182,58	4.080	182,58
HABA VERDE	0	0,00	469	85,43	469	85,43	0,000	0,00	7,000	127,27	0	0,00	3.283	108,73	3.283	108,73
MAÍZ DULCE	0	0,00	695	100,00	695	100,00	0,000	0,00	0,000	0,00	0	0,00	0	0,00	0	0,00
TOTAL C. HERBÁCEOS CITADOS	28.723		20.263		48.986											
MANZANO	2	100,00	9	100,00	11	100,00	10,000	333,33	28,000	112,00	20	333,33	252	112,00	272	117,75
PERAL	0	0,00	5	100,00	5	100,00	0,000	0,00	18,000	112,50	0	0,00	90	112,50	90	112,50
CEREZO Y GUINDO	0	0,00	0	0,00	0	0,00	0,000	0,00	0,000	0,00	0	0,00	0	0,00	0	0,00
MELOCOTONERO Y NECTARINO	0	0,00	0	0,00	0	0,00	0,000	0,00	0,000	0,00	0	0,00	0	0,00	0	0,00
CIRUELO	0	0,00	0	0,00	0	0,00	0,000	0,00	0,000	0,00	0	0,00	0	0,00	0	0,00
ENDRINO	0	0,00	1	100,00	1	100,00	0,000	0,00	0,000	0,00	0	0,00	0	0,00	0	0,00
ALMENDRO	443	100,00	300	100,00	743	100,00	0,050	100,00	1,400	100,00	22	100,00	420	100,00	442	100,00
NOGAL	10	100,00	21	100,00	31	100,00	0,000	0,00	0,000	0,00	0	0,00	0	0,00	0	0,00
VIÑEDO VINIFICACIÓN	1.047	100,00	1.611	100,00	2.658	100,00	0,000	0,00	0,000	0,00	0	0,00	0	0,00	0	0,00
CON D.O. NAVARRA	1.045	100,00	1.600	100,00	2.645	100,00	0,000	0,00	0,000	0,00	0	0,00	0	0,00	0	0,00
CON D.O. RIOJA	0	0,00	0	0,00	0	0,00	0,000	0,00	0,000	0,00	0	0,00	0	0,00	0	0,00
OTROS VINOS	2	100,00	11	100,00	13	100,00	0,000	0,00	0,000	0,00	0	0,00	0	0,00	0	0,00
OLIVAR ACEITE	666	100,00	445	100,00	1.111	100,00	0,000	0,00	0,000	0,00	0	0,00	0	0,00	0	0,00
TOTAL C. LEÑOSOS CITADOS	2.168		2.392		4.560											
TOTAL CULTIVOS CITADOS	30.891		22.655		53.546											
PRADOS	147	100,00	28	100,00	175	100,00	9,000	62,72	20,000	90,91	1.323	62,72	560	90,91	1.883	69,09

SUPERFICIES Y PRODUCCIONES AGRÍCOLAS

Comarca VI – 2023 (Avance)

MAYO (31-05-23)	SUPERFICIE PRODUCTIVA						RENDIMIENTOS				PRODUCCIONES					
	SECANO		REGADÍO		TOTAL		SECANO		REGADÍO		SECANO		REGADÍO		TOTAL	
	HAS.	2022 B=100	HAS.	2022 B=100	HAS.	2022 B=100	Tm/ha	2022 B=100	Tm/ha	2022 B=100	Tm	2022 B=100	Tm	2022 B=100	Tm	2022 B=100
TRIGO DURO	0	0,00	17	100,00	17	100,00	0,000	0,00	4,500	94,74	0	0,00	77	94,74	77	94,74
TRIGO BLANDO	8.200	97,60	5.000	99,34	13.200	98,25	0,400	14,06	5,000	94,73	3.280	13,73	25.000	94,11	28.280	56,04
CEBADA	12.500	99,55	4.000	104,41	16.500	100,68	0,400	14,91	4,250	98,43	5.000	14,84	17.000	102,77	22.000	43,80
AVENA	1.135	100,00	200	123,46	1.335	102,93	0,320	13,81	4,000	96,78	363	13,81	800	119,48	1.163	35,24
ARROZ	0	0,00	600	97,72	600	97,72	0,000	0,00	0,000	0,00	0	0,00	0	0,00	0	0,00
MAÍZ GRANO	0	0,00	5.800	83,17	5.800	83,17	0,000	0,00	11,500	100,94	0	0,00	66.700	83,95	66.700	83,95
CENTENO	0	0,00	0	0,00	0	0,00	0,000	0,00	0,000	0,00	0	0,00	0	0,00	0	0,00
TRITICALE	700	78,92	60	125,00	760	81,28	0,120	7,93	4,000	95,01	84	6,26	240	118,76	324	20,97
JUDIA SECA	0	0,00	3	100,00	3	100,00	0,000	0,00	1,750	90,53	0	0,00	5	90,53	5	90,53
HABA SECA	0	0,00	70	218,75	70	205,88	0,000	0,00	1,700	85,00	0	0,00	119	185,94	119	181,13
GUISANTE SECO	1.500	622,41	400	108,108	1.900	683,45	0,100	6,06	1,750	97,55	150	37,70	700	1054,57	850	183,08
VEZA GRANO	103	100,00	0	0,00	103	100,00	0,100	14,25	0,000	0,00	10	14,25	0	0,00	10	14,25
PATATA MEDIA ESTACIÓN	0	0,00	102	100,00	102	100,00	0,000	0,00	39,000	97,96	0	0,00	3.978	97,96	3.978	97,96
PATATA TARDÍA	0	0,00	0	0,00	0	0,00	0,000	0,00	0,000	0,00	0	0,00	0	0,00	0	0,00
REMOLACHA AZUCARERA	0	0,00	70	1750,00	70	1750,00	0,000	0,00	0,000	0,00	0	0,00	0	0,00	0	0,00
GIRASOL	22	100,00	700	89,29	722	89,58	0,000	0,00	0,000	0,00	0	0,00	0	0,00	0	0,00
COLZA	300	65,22	330	100,00	630	79,75	0,120	10,53	1,800	95,49	36	6,86	594	95,49	630	54,95
MAÍZ FORRAJERO	0	0,00	1.700	91,79	1.700	91,79	0,000	0,00	0,000	0,00	0	0,00	0	0,00	0	0,00
RAY-GRASS	0	0,00	578	100,00	578	99,14	0,000	0,00	43,000	97,71	0	0,00	24.854	97,71	24.854	97,41
ALFALFA	38	100,00	1.256	100,00	1.294	100,00	2,000	17,86	44,000	95,49	76	17,86	55.264	95,49	55.340	94,93
VEZA FORRAJE	1.100	154,49	450	102,51	1.550	134,67	2,000	17,29	27,500	95,92	2.200	26,71	12.375	98,32	14.575	70,00
GUISANTE FORRAJE	320	154,59	50	166,67	370	156,12	2,000	16,69	27,500	96,60	640	25,80	1.375	161,01	2.015	60,43
PRADERAS	22	100,00	378	100,00	400	100,00	2,500	17,79	31,000	98,35	55	17,79	11.718	98,35	11.773	96,31
COLES	0	0,00	54	100,00	54	100,00	0,000	0,00	0,000	0,00	0	0,00	0	0,00	0	0,00
ESPÁRRAGO	55	100,00	653	100,00	708	100,00	2,250	100,00	4,300	100,00	124	100,00	2.808	100,00	2.932	100,00
LECHUGA	0	0,00	463	100,00	463	100,00	0,000	0,00	21,275	100,00	0	0,00	9.850	100,00	9.850	100,00
ESCAROLA	0	0,00	58	100,00	58	100,00	0,000	0,00	0,000	0,00	0	0,00	0	0,00	0	0,00
ESPINACA	0	0,00	772	100,00	772	100,00	0,000	0,00	20,200	98,90	0	0,00	15.594	98,90	15.594	98,90
ACELGA	0	0,00	148	100,00	148	100,00	0,000	0,00	0,000	0,00	0	0,00	0	0,00	0	0,00
CANÓNIGOS	0	0,00	23	100,00	23	100,00	0,000	0,00	0,000	0,00	0	0,00	0	0,00	0	0,00
RÚCULA	0	0,00	134	100,00	134	100,00	0,000	0,00	0,000	0,00	0	0,00	0	0,00	0	0,00
CARDO	0	0,00	208	100,00	208	100,00	0,000	0,00	0,000	0,00	0	0,00	0	0,00	0	0,00
BORRAJA	0	0,00	37	100,00	37	100,00	0,000	0,00	0,000	0,00	0	0,00	0	0,00	0	0,00
ENDIVIA	0	0,00	49	100,00	49	100,00	0,000	0,00	0,000	0,00	0	0,00	0	0,00	0	0,00
CALABAZA	0	0,00	193	91,04	193	BASE=0	0,000	0,00	0,000	0,00	0	0,00	0	0,00	0	0,00
CALABACÍN	0	0,00	99	100,00	99	100,00	0,000	0,00	68,600	100,00	0	0,00	6.791	100,00	6.791	100,00
TOMATE INDUSTRIA	0	0,00	964	100,00	964	100,00	0,000	0,00	0,000	0,00	0	0,00	0	0,00	0	0,00
TOMATE PLAZA	0	0,00	39	100,00	39	100,00	0,000	0,00	0,000	0,00	0	0,00	0	0,00	0	0,00
PIMIENTO INDUSTRIA	0	0,00	484	100,00	484	100,00	0,000	0,00	0,000	0,00	0	0,00	0	0,00	0	0,00
PIMIENTO PLAZA	0	0,00	6	100,00	6	100,00	0,000	0,00	0,000	0,00	0	0,00	0	0,00	0	0,00
ALCACHOFA	0	0,00	151	100,00	151	100,00	0,000	0,00	10,000	130,38	0	0,00	1.510	130,38	1.510	130,38
COLIFLOR	0	0,00	151	75,12	151	75,12	0,000	0,00	22,000	100,00	0	0,00	3.322	75,12	3.322	75,12
BRÓCOLI	0	0,00	1.828	75,01	1.828	75,01	0,000	0,00	13,205	100,00	0	0,00	24.139	75,01	24.139	75,01
PUERRO	0	0,00	3	150,00	3	150,00	0,000	0,00	0,000	0,00	0	0,00	0	0,00	0	0,00
CEBOLLA	0	0,00	116	87,22	116	87,22	0,000	0,00	75,000	100,00	0	0,00	8.700	87,22	8.700	87,22
JUDÍA VERDE Y POCHA	0	0,00	368	67,65	368	67,65	0,000	0,00	9,600	100,31	0	0,00	3.533	67,66	3.533	67,66
GUISANTE VERDE	0	0,00	1.565	111,95	1.565	111,95	0,000	0,00	8,000	112,68	0	0,00	12.520	126,14	12.520	126,14
HABA VERDE	0	0,00	720	81,26	720	81,26	0,000	0,00	7,000	111,11	0	0,00	5.040	90,29	5.040	90,29
MAÍZ DULCE	0	0,00	1.173	100,00	1.173	100,00	0,000	0,00	0,000	0,00	0	0,00	0	0,00	0	0,00
TOTAL C. HERBÁCEOS CITADOS	25.995		32.223		58.218											
MANZANO	0	0,00	110	100,00	110	100,00	0,000	0,00	28,000	117,65	0	0,00	3.080	117,65	3.080	117,65
PERAL	0	0,00	479	100,00	479	100,00	0,000	0,00	19,500	111,36	0	0,00	9.341	111,36	9.341	111,36
CEREZO Y GUINDO	0	0,00	76	100,00	76	100,00	0,000	0,00	4,300	100,00	0	0,00	327	100,00	327	100,00
MELOCOTONERO Y NECTARINO	0	0,00	92	100,00	92	100,00	0,000	0,00	20,000	101,52	0	0,00	1.840	101,52	1.840	101,52
CIRUELO	0	0,00	33	100,00	33	100,00	0,000	0,00	6,147	100,00	0	0,00	203	100,00	203	100,00
ENDRINO	0	0,00	70	100,00	70	100,00	0,000	0,00	0,000	0,00	0	0,00	0	0,00	0	0,00
ALMENDRO	263	100,00	372	100,00	635	100,00	0,050	100,00	1,400	100,00	13	100,00	521	100,00	534	100,00
NOGAL	7	100,00	64	100,00	71	100,00	0,000	0,00	0,000	0,00	0	0,00	0	0,00	0	0,00
VIÑEDO VINIFICACIÓN CON D.O. NAVARRA	2.233	100,00	5.100	100,00	7.333	100,00	0,000	0,00	0,000	0,00	0	0,00	0	0,00	0	0,00
CON D.O. NAVARRA	892	100,00	1.374	100,00	2.266	100,00	0,000	0,00	0,000	0,00	0	0,00	0	0,00	0	0,00
CON D.O. RIOJA	1.339	100,00	3.724	100,00	5.063	100,00	0,000	0,00	0,000	0,00	0	0,00	0	0,00	0	0,00
OTROS VINOS	2	100,00	2	100,00	4	100,00	0,000	0,00	0,000	0,00	0	0,00	0	0,00	0	0,00
OLIVAR ACEITE	502	100,00	931	100,00	1.433	100,00	0,000	0,00	0,000	0,00	0	0,00	0	0,00	0	0,00
TOTAL C. LEÑOSOS CITADOS	3.005		7.327		10.332											
TOTAL CULTIVOS CITADOS	29.000		39.550		68.550											
PRADOS	21	100,00	231	100,00	252	100,00	1,500	16,45	19,000	89,92	32	16,45	4.389	89,92	4.421	87,15

SUPERFICIES Y PRODUCCIONES AGRÍCOLAS

Comarca VII – 2023 (Avance)

MAYO (31-05-23)	SUPERFICIE PRODUCTIVA						RENDIMIENTOS				PRODUCCIONES					
	SECANO		REGADÍO		TOTAL		SECANO		REGADÍO		SECANO		REGADÍO		TOTAL	
	HAS.	2022 B=100	HAS.	2022 B=100	HAS.	2022 B=100	Tm/ha	2022 B=100	Tm/ha	2022 B=100	Tm	2022 B=100	Tm	2022 B=100	Tm	2022 B=100
TRIGO DURO	620	31156	275	16176	895	242.55	0,100	8,57	4.500	8160	62	26,70	1238	13199	1300	11109
TRIGO BLANDO	7.000	9195	3.300	103,19	10.300	95,27	0,120	7,37	5.000	98,68	840	6,78	16.500	10183	17.340	60,63
CEBADA	6.996	100,00	3.700	96,30	10.696	98,69	0,150	7,25	4.500	90,22	1049	7,25	16.650	86,88	17.699	52,61
AVENA	93	100,00	38	100,00	131	100,00	0,100	8,93	3.500	99,72	9	8,93	133	99,72	142	59,91
ARROZ	0	0,00	1.000	91,74	1.000	91,74	0,000	0,00	0,000	0,00	0	0,00	0	0,00	0	0,00
MAÍZ GRANO	0	0,00	4.000	77,78	4.000	77,78	0,000	0,00	10.250	102,14	0	0,00	41.000	79,44	41.000	79,44
CENTENO	19	100,00	20	100,00	39	100,00	0,100	10,53	2.300	100,26	2	10,53	46	100,26	48	74,93
TRITICALE	1.100	88,50	477	100,00	1.577	9169	0,100	7,04	4.500	101,24	110	6,23	2.147	101,24	2.257	58,06
JUDIA SECA	0	0,00	0	0,00	0	0,00	0,000	0,00	0,000	0,00	0	0,00	0	0,00	0	0,00
HABA SECA	0	0,00	18	100,00	18	100,00	0,000	0,00	1,100	67,94	0	0,00	20	67,94	20	67,94
GUISANTE SECO	350	486,11	350	1590,91	700	744,68	0,100	45,05	1.000	87,95	35	218,97	350	1399,22	385	939,07
VEZA GRANO	0	0,00	0	0,00	0	0,00	0,000	0,00	0,000	0,00	0	0,00	0	0,00	0	0,00
PATATA MEDIA ESTACIÓN	0	0,00	10	32,26	10	32,26	0,000	0,00	38,000	89,38	0	0,00	380	28,83	380	28,83
PATATA TARDÍA	0	0,00	0	0,00	0	0,00	0,000	0,00	0,000	0,00	0	0,00	0	0,00	0	0,00
REMOLACHA AZUCARERA	0	0,00	0	0,00	0	0,00	0,000	0,00	0,000	0,00	0	0,00	0	0,00	0	0,00
GIRASOL	0	0,00	650	802,47	650	477,94	0,000	0,00	0,000	0,00	0	0,00	0	0,00	0	0,00
COLZA	0	0,00	10	55,56	10	43,48	0,000	0,00	1,000	107,18	0	0,00	10	59,55	10	52,93
MAÍZ FORRAJERO	0	0,00	1.000	80,06	1.000	80,06	0,000	0,00	0,000	0,00	0	0,00	0	0,00	0	0,00
RAY-GRASS	0	0,00	130	82,28	130	82,28	0,000	0,00	41.500	99,60	0	0,00	5.395	81,95	5.395	81,95
ALFALFA	269	100,00	2.512	100,00	2.781	100,00	1,500	23,26	42.500	98,20	404	23,26	106.760	98,20	107.164	97,02
VEZA FORRAJE	180	64,06	380	111,44	560	90,03	1,500	18,26	24,000	99,66	270	11,70	9.120	111,06	9.390	89,26
GUISANTE FORRAJE	0	0,00	18	600,00	18	600,00	0,000	0,00	25,000	95,24	0	0,00	450	571,43	450	571,43
PRADERAS	4	100,00	78	100,00	82	100,00	4,000	43,24	30,000	99,42	16	43,24	2.340	99,42	2.356	98,55
COLES	0	0,00	9	100,00	9	100,00	0,000	0,00	0,000	0,00	0	0,00	0	0,00	0	0,00
ESPÁRRAGO	10	100,00	189	100,00	199	100,00	1,000	100,00	4,090	100,00	10	100,00	773	100,00	783	100,00
LECHUGA	0	0,00	57	100,00	57	100,00	0,000	0,00	23,745	100,00	0	0,00	1.353	100,00	1.353	100,00
ESCAROLA	0	0,00	0	0,00	0	0,00	0,000	0,00	0,000	0,00	0	0,00	0	0,00	0	0,00
ESPINACA	0	0,00	155	90,64	155	90,64	0,000	0,00	16,850	99,88	0	0,00	2,612	90,54	2,612	90,54
ACELGA	0	0,00	30	100,00	30	100,00	0,000	0,00	0,000	0,00	0	0,00	0	0,00	0	0,00
CANÓNICOS	0	0,00	56	100,00	56	100,00	0,000	0,00	0,000	0,00	0	0,00	0	0,00	0	0,00
RÚCULA	0	0,00	1	100,00	1	100,00	0,000	0,00	0,000	0,00	0	0,00	0	0,00	0	0,00
CARDO	0	0,00	15	100,00	15	100,00	0,000	0,00	0,000	0,00	0	0,00	0	0,00	0	0,00
BORRAJA	0	0,00	6	100,00	6	100,00	0,000	0,00	0,000	0,00	0	0,00	0	0,00	0	0,00
ENDIVIA	0	0,00	0	0,00	0	0,00	0,000	0,00	0,000	0,00	0	0,00	0	0,00	0	0,00
CALABAZA	0	0,00	7	700,00	7	700,00	0,000	0,00	0,000	0,00	0	0,00	0	0,00	0	0,00
CALABACÍN	0	0,00	22	91,67	22	91,67	0,000	0,00	65,000	100,00	0	0,00	1.430	91,67	1.430	91,67
TOMATE INDUSTRIA	0	0,00	767	100,00	767	100,00	0,000	0,00	0,000	0,00	0	0,00	0	0,00	0	0,00
TOMATE PLAZA	0	0,00	25	100,00	25	100,00	0,000	0,00	0,000	0,00	0	0,00	0	0,00	0	0,00
PIMIENTO INDUSTRIA	0	0,00	239	100,00	239	100,00	0,000	0,00	0,000	0,00	0	0,00	0	0,00	0	0,00
PIMIENTO PLAZA	0	0,00	9	100,00	9	100,00	0,000	0,00	0,000	0,00	0	0,00	0	0,00	0	0,00
ALCACHOFA	0	0,00	830	100,00	830	100,00	0,000	0,00	13,400	134,54	0	0,00	11,122	134,54	11,122	134,54
COLIFLOR	0	0,00	785	74,98	785	74,98	0,000	0,00	19,400	100,00	0	0,00	15,229	74,98	15,229	74,98
BRÓCOLI	0	0,00	2.061	73,37	2.061	73,37	0,000	0,00	12,300	100,00	0	0,00	25,350	73,37	25,350	73,37
PUERRO	0	0,00	132	100,00	132	100,00	0,000	0,00	0,000	0,00	0	0,00	0	0,00	0	0,00
CEBOLLA	0	0,00	162	100,00	162	100,00	0,000	0,00	76,940	100,00	0	0,00	12,464	100,00	12,464	100,00
JUDÍA VERDE Y POCHA	0	0,00	14	100,00	14	100,00	0,000	0,00	10,500	100,00	0	0,00	147	100,00	147	100,00
GUISANTE VERDE	0	0,00	730	61,19	730	61,19	0,000	0,00	8,000	157,48	0	0,00	5,840	96,36	5,840	96,36
HABA VERDE	0	0,00	267	61,38	267	61,38	0,000	0,00	7,000	94,66	0	0,00	1,869	58,10	1,869	58,10
MAÍZ DULCE	0	0,00	263	100,00	263	100,00	0,000	0,00	0,000	0,00	0	0,00	0	0,00	0	0,00
TOTAL C. HERBÁCEOS CITADOS	16.641		24.797		41.438											
MANZANO	0	0,00	134	100,00	134	100,00	0,000	0,00	28,000	137,52	0	0,00	3,752	137,52	3,752	137,52
PERAL	0	0,00	227	100,00	227	100,00	0,000	0,00	17,500	109,31	0	0,00	3,973	109,31	3,973	109,31
CEREZO Y GUINDO	0	0,00	76	100,00	76	100,00	0,000	0,00	4,300	100,00	0	0,00	327	100,00	327	100,00
MELOCOTONERO Y NECTARINO	0	0,00	224	100,00	224	100,00	0,000	0,00	20,000	101,01	0	0,00	4,480	101,01	4,480	101,01
CIRUELO	0	0,00	23	100,00	23	100,00	0,000	0,00	4,350	100,00	0	0,00	100	100,00	100	100,00
ENDRINO	0	0,00	0	0,00	0	0,00	0,000	0,00	0,000	0,00	0	0,00	0	0,00	0	0,00
ALMENDRO	652	100,00	1.154	100,00	1.806	100,00	0,065	100,00	1,400	100,00	42	100,00	1,616	100,00	1,658	100,00
NOGAL	0	0,00	17	100,00	17	100,00	0,000	0,00	0,000	0,00	0	0,00	0	0,00	0	0,00
VIÑEDO VINIFICACIÓN	272	100,00	2.526	100,00	2.798	100,00	0,000	0,00	0,000	0,00	0	0,00	0	0,00	0	0,00
CON D.O. NAVARRA	271	100,00	2.510	100,00	2.781	100,00	0,000	0,00	0,000	0,00	0	0,00	0	0,00	0	0,00
CON D.O. RIOJA	0	0,00	0	0,00	0	0,00	0,000	0,00	0,000	0,00	0	0,00	0	0,00	0	0,00
OTROS VINOS	1	100,00	16	100,00	17	100,00	0,000	0,00	0,000	0,00	0	0,00	0	0,00	0	0,00
OLIVAR ACEITE	94	100,00	2.801	100,00	2.895	100,00	0,000	0,00	0,000	0,00	0	0,00	0	0,00	0	0,00
TOTAL C. LEÑOSOS CITADOS	1018		7.182		8.200											
TOTAL CULTIVOS CITADOS	17.659		31.979		49.638											
PRADOS	10	100,00	134	100,00	144	100,00	7,500	93,75	18,500	94,77	75	93,75	2.479	94,77	2.554	94,74

SUPERFICIES Y PRODUCCIONES AGRÍCOLAS

Total Navarra 2022 (Cierre)

ABRIL (30-04-23)	SUPERFICIE PRODUCTIVA						RENDIMIENTOS				PRODUCCIONES						
	SECANO		REGADÍO		TOTAL		SECANO		REGADÍO		SECANO		REGADÍO		TOTAL		
	HAS.	2021 B=100	HAS.	2021 B=100	HAS.	2021 B=100	Tm/ha	2021 B=100	Tm/ha	2021 B=100	Tm	2021 B=100	Tm	2021 B=100	Tm	2021 B=100	
TRIGO DURO	C	218	69,65	188	85,45	406	76,17	1,317	160,37	5,442	107,56	287	111,69	1,023	91,92	1,310	95,63
TRIGO BLANDO	C	69,003	97,16	14,877	92,87	83,880	96,37	3,756	83,07	5,686	96,51	259,164	80,71	84,595	89,63	343,760	82,73
CEBADA	C	56,384	95,68	10,979	106,99	67,363	97,36	3,680	99,52	4,870	99,57	207,495	95,22	53,467	106,53	260,962	97,34
AVENA	C	10,640	97,40	868	93,43	11,508	97,09	3,416	78,55	4,271	92,69	36,344	76,51	3,708	86,60	40,051	77,35
ARROZ	C	0	0,00	1,704	91,61	1,704	91,61	0,000	0,00	6,052	89,61	0	0,00	10,313	82,09	10,313	82,09
MAÍZ GRANO	C	5	100,00	17,351	104,21	17,356	104,21	5,200	88,29	10,632	89,37	26	88,29	184,479	93,14	184,505	93,14
CENTENO	C	72	153,19	28	215,38	100	166,67	2,347	116,98	2,781	152,41	169	179,21	78	328,26	247	209,17
TRITICALE	C	2,272	94,47	529	104,96	2,801	96,29	1,529	111,70	4,424	95,52	3,474	105,52	2,340	100,26	5,814	103,34
JUDIA SECA	C	12	85,71	93	109,41	105	106,06	0,562	65,02	2,002	92,53	7	55,73	186	101,24	193	98,43
HABA SECA	C	1628	80,08	96	94,12	1,724	80,75	1,156	56,02	1,846	89,34	1,882	44,86	177	84,09	2,059	46,74
GUISANTE SECO	C	1,370	112,57	164	65,60	1,534	104,57	2,020	102,41	1,854	103,51	2,768	115,29	304	67,90	3,072	107,84
VEZA GRANO	C	658	114,83	11	39,29	669	111,31	0,726	65,86	0,595	48,23	478	75,62	7	18,95	484	72,69
PATATA MEDIA ESTACIÓN	C	5	125,00	145	71,08	150	72,12	15,800	78,46	39,998	85,88	79	98,08	5,800	61,04	5,879	61,35
PATATA TARDÍA	C	103	100,00	60	105,26	163	101,88	14,781	86,02	22,070	79,61	152	86,02	1,324	83,80	2,847	84,97
REMOLACHA AZUCARERA	C	0	0,00	224	287,18	224	287,18	0,000	0,00	77,433	87,25	0	0,00	17,345	250,57	17,345	250,57
GIRASOL	C	2,608	107,28	2,677	134,86	5,285	119,68	1,451	75,82	1,429	119,01	3,784	81,34	3,826	160,50	7,610	108,16
COLZA	C	7,683	126,03	1,443	111,00	9,126	123,39	2,131	76,90	2,106	96,46	16,372	96,92	3,039	107,07	19,411	98,38
MAÍZ FORRAJERO	C	1,563	108,09	3,851	125,28	5,414	119,78	18,856	49,51	42,386	93,83	29,472	53,52	163,228	117,54	192,700	99,36
RAY-GRASS	C	3,833	105,91	1,196	78,84	5,029	97,92	28,503	90,27	41,268	94,35	109,253	95,61	49,356	74,39	158,609	87,81
ALFALFA	C	446	90,28	4,180	94,40	4,626	93,99	9,259	95,85	43,620	102,84	4,129	86,53	182,330	97,08	186,459	96,82
VEZA FORRAJE	C	6,079	114,94	1,329	103,99	7,408	112,81	15,957	101,68	26,742	101,64	97,002	116,86	35,540	105,69	132,542	113,64
GUISANTE FORRAJE	C	952	111,61	91	221,95	1,043	116,67	16,495	100,03	27,974	100,94	15,703	111,64	2,546	224,03	18,248	120,04
PRADERAS	C	5,222	91,68	663	62,37	5,885	87,07	33,781	83,64	33,431	99,49	176,402	76,68	22,165	62,06	198,566	74,71
COLES	C	0	0,00	66	58,41	66	58,41	0,000	0,00	23,136	148,55	0	0,00	1,527	86,76	1,527	86,76
ESPÁRRAGO	C	435	91,97	1,288	94,29	1,723	93,69	3,107	100,23	4,272	100,22	1,352	92,18	5,503	94,50	6,854	94,03
LECHUGA	C	0	0,00	594	117,62	594	117,62	0,000	0,00	22,399	94,87	0	0,00	13,305	111,60	13,305	111,60
ESCAROLA	C	0	0,00	63	56,25	63	56,25	0,000	0,00	28,127	88,72	0	0,00	1,772	49,90	1,772	49,90
ESPINACA	C	0	0,00	990	112,76	990	112,76	0,000	0,00	20,203	94,93	0	0,00	20,001	107,04	20,001	107,04
ACELGA	C	0	0,00	180	137,40	180	137,40	0,000	0,00	29,256	80,97	0	0,00	5,266	111,26	5,266	111,26
CANÓNIGOS	C	0	0,00	79	114,49	79	114,49	0,000	0,00	6,389	154,33	0	0,00	505	176,70	505	176,70
RÚCULA	C	0	0,00	135	101,50	135	101,50	0,000	0,00	8,779	116,13	0	0,00	1,185	117,87	1,185	117,87
CARDO	C	0	0,00	227	101,34	227	101,34	0,000	0,00	48,000	110,98	0	0,00	10,896	112,47	10,896	112,47
BORRAJA	C	0	0,00	47	146,88	47	146,88	0,000	0,00	46,936	102,76	0	0,00	2,206	150,93	2,206	150,93
ENDIVIA	C	0	0,00	54	93,10	54	93,10	0,000	0,00	27,000	100,00	0	0,00	1,458	93,10	1,458	93,10
CALABAZA	C	0	0,00	222	86,72	222	86,72	0,000	0,00	36,559	91,86	0	0,00	8,116	79,66	8,116	79,66
CALABACÍN	C	0	0,00	130	112,07	130	112,07	0,000	0,00	67,855	109,10	0	0,00	8,821	122,27	8,821	122,27
TOMATE INDUSTRIA	C	0	0,00	1,921	87,04	1,921	87,04	0,000	0,00	89,916	114,46	0	0,00	172,728	99,63	172,728	99,63
TOMATE PLAZA	C	0	0,00	80	95,24	80	95,24	0,000	0,00	99,863	121,82	0	0,00	7,989	116,01	7,989	116,01
PIMIENTO INDUSTRIA	C	0	0,00	839	107,43	839	107,43	0,000	0,00	38,848	109,70	0	0,00	32,594	117,85	32,594	117,85
PIMIENTO PLAZA	C	0	0,00	91	103,41	91	103,41	0,000	0,00	42,626	101,46	0	0,00	3,879	104,92	3,879	104,92
ALCACHOFA	C	0	0,00	985	105,01	985	105,01	0,000	0,00	9,600	714,8	0	0,00	9,456	75,07	9,456	75,07
COULFLOR	C	0	0,00	1,251	71,24	1,251	71,24	0,000	0,00	19,825	98,63	0	0,00	24,801	70,26	24,801	70,26
BRÓCOLI	C	0	0,00	5,503	104,46	5,503	104,46	0,000	0,00	12,750	112,73	0	0,00	70,163	117,76	70,163	117,76
PUERRO	C	0	0,00	139	BASE=0	139	BASE=0	0,000	0,00	25,000	BASE=0	0	0,00	3,475	BASE=0	3,475	BASE=0
CEBOLLA	C	0	0,00	295	77,63	295	77,63	0,000	0,00	76,065	93,10	0	0,00	22,439	72,28	22,439	72,28
JUDÍA VERDE Y POCHA	C	0	0,00	968	87,36	968	87,36	0,000	0,00	9,692	93,53	0	0,00	9,382	81,72	9,382	81,72
GUISANTE VERDE	C	0	0,00	2,987	85,17	2,987	85,17	0,000	0,00	6,100	73,58	0	0,00	18,221	62,67	18,221	62,67
HABA VERDE	C	0	0,00	1,870	111,58	1,870	111,58	0,000	0,00	6,320	75,33	0	0,00	11,818	84,05	11,818	84,05
MAÍZ DULCE	C	0	0,00	2,305	121,12	2,305	121,12	0,000	0,00	18,300	87,14	0	0,00	42,182	105,55	42,182	105,55
TOTAL C. HERBÁCEOS CITADOS		171,191		86,056		257,247											
MANZANO	C	118	100,85	267	95,36	385	96,98	1,407	9,38	2,1503	63,52	166	9,46	5,741	60,57	5,907	52,59
PERAL	C	0	0,00	718	91,70	718	91,70	0,000	0,00	17,011	87,74	0	0,00	12,214	80,45	12,214	80,45
CEREZO Y GUINDO	C	88	106,02	161	92,53	249	96,89	3,100	148,18	4,250	85,43	273	157,11	684	79,05	957	92,09
MELOCOTONERO Y NECTARINO	C	2	33,33	317	96,65	319	95,51	4,600	95,36	19,768	105,19	9	31,79	6,267	101,66	6,276	101,33
CIRUELO	C	1	100,00	56	103,70	57	103,64	2,000	100,00	5,409	65,17	2	100,00	303	67,58	305	67,73
ENDRINO	C	0	0,00	98	102,08	98	102,08	0,000	0,00	2,550	46,36	0	0,00	250	47,33	250	47,33
ALMENDRO	C	1,870	98,89	1,851	110,64	3,721	104,41	0,055	55,02	1,400	70,00	103	54,41	2,591	77,45	2,695	76,21
NOGAL	C	174	98,31	114	120,00	288	105,88	1,100	100,00	2,200	110,00	191	98,31	251	132,00	442	114,95
VIÑEDO VINIFICACIÓN	C	6,604	95,86	10,170	101,84	16,774	99,40	5,355	90,86	6,552	99,81	35,364	87,11	66,637	101,65	102,001	96,09
CON D.O. NAVARRA	C	3,639	96,63	5,859	99,22	9,498	98,21	5,378	95,32	6,953	106,67	19,570	92,11	40,736	105,84	60,306	100,96
CON D.O. RIOJA	C	2,892	95,19	4,264	106,07	7,156	101,39	5,327	85,65	6,000	90,42	15,405	81,54	25,584	95,91	40,989	89,95
OTROS VINOS	C	73	85,88	47	77,05	120	82,19	5,327	98,85	6,742	104,20	389	84,89	317	80,29	706	82,76
OLIVAR ACEITE		3,195	102,31	4,624	105,52	7,819	104,18	0,903	44,71	3,794	95,96	2,886	45,74	17,544	101,26	20,429	86,44
TOTAL C. LEÑOSOS CITADOS		12,052		18,376		30,428											
TOTAL CULTIVOS CITADOS		183,243		104,432		287,675											
PRADOS	C	28,339	100,59	546	275,76	28,885	101,81	25,682	74,86	23,452	70,37	727,791	75,30	12,805	194,06	740,596	76,10

PRODUCCIONES GANADERAS

Producciones Ganaderas (en Tm. y canal)

CLASE DE GANADO	ABRIL			ENERO-ABRIL			MAYO - ABRIL (12 MESES)		
	AÑO 2023	AÑO 2022	2023/2022 B=100	AÑO 2023	AÑO 2022	2023/2022 B=100	2022 - 2023 (A)	2021 - 2022 (B)	(A)/(B) B=100
CARNE DE BOVINO	1.026,12	1.323,05	77,56	4.759,47	4.871,97	97,69	17.010,47	14.714,29	115,61
CARNE DE OVINO	175,10	231,49	75,64	764,91	838,55	91,22	2.268,49	2.322,40	97,68
CARNE DE CAPRINO	3,18	3,21	99,22	13,25	9,94	133,30	36,15	36,63	98,71
CARNE DE PORCINO	146,88	143,98	102,02	722,47	694,14	104,08	2.155,76	2.097,88	102,76
CARNE DE EQUINO	283,16	254,57	111,23	1.167,18	1.151,04	101,40	3.603,66	3.292,07	109,46
CARNE DE AVES	7.120,08	7.197,52	98,92	31.743,93	29.391,14	108,01	96.278,50	87.229,23	110,37
CARNE DE CONEJO	196,13	209,47	93,63	915,24	932,47	98,15	2.624,61	3.027,12	86,70
TOTAL	8.950,66	9.363,29	95,59	40.086,45	37.889,25	105,80	123.977,64	112.719,61	109,99

Esta información se refiere al sacrificio bruto en los mataderos de Navarra, sin distinción del originado por los animales con posible procedencia de otras CA y la UE, excluido asimismo el ganado de Navarra sacrificado en el exterior. sacrificado en el exterior.

Resumen del Sacrificio de Ganado (pesos en canal)

CLASE DE GANADO	ABRIL 2023			ABRIL 2022			Peso Total 2023/22 (B=100)	ENERO-ABRIL 2023			ENERO-ABRIL 2022			Peso Total 2023/22 (B=100)
	Nº Reses sacrificio	Peso medio (Kg.)	Peso Total (Tm.)	Nº Reses sacrificio	Peso medio (Kg.)	Peso Total (Tm.)		Nº Reses sacrificio	Peso medio (Kg.)	Peso Total (Tm.)	Nº Reses sacrificio	Peso medio (Kg.)	Peso Total (Tm.)	
TERNERAS:	1.924	313,02	602,25	2.079	306,00	636,17	94,67	8.099	311,43	2.522,24	7.588	307,46	2.333,01	108,11
MENORES DE 132 KG/CANAL	0	0,00	0,00	0	0,00	0,00	0,00	0	0,00	0,00	0	0,00	0,00	0,00
MAYORES MACHOS	0	0,00	0,00	0	0,00	0,00	0,00	0	0,00	0,00	0	0,00	0,00	0,00
MAYORES HEMBRAS	1.924	313,02	602,25	2.079	306,00	636,17	94,67	8.099	311,43	2.522,24	7.588	307,46	2.333,01	108,11
AÑOJOS MACHOS	0	0,00	0,00	0	0,00	0,00	0,00	0	0,00	0,00	0	0,00	0,00	0,00
AÑOJOS HEMBRAS	0	0,00	0,00	0	0,00	0,00	0,00	0	0,00	0,00	0	0,00	0,00	0,00
MENOR MACHOS	136	270,00	36,72	141	270,00	38,07	96,45	559	270,00	150,93	558	270,00	150,66	100,18
MENOR HEMBRAS	246	277,89	68,36	409	268,53	109,83	62,24	1.279	271,88	347,73	1.481	273,81	405,51	85,75
MAYOR MACHOS	183	386,32	70,70	266	411,09	109,35	64,65	858	387,29	332,30	1.001	398,15	398,55	83,38
MAYOR HEMBRAS	804	308,58	248,10	1.382	310,88	429,63	57,75	4.564	308,12	1.406,28	5.115	309,72	1.584,24	88,77
TOTAL BOVINO	3.293	311,61	1.026,12	4.277	309,34	1.323,05	77,56	15.359	309,88	4.759,47	15.743	309,47	4.871,97	97,69
CORDEROS LECHALES	6.643	6,00	39,86	9.765	6,00	58,59	68,03	34.229	6,00	205,37	42.554	6,00	255,32	80,44
PASCUALES Y TERNASCOS	4.789	12,00	57,47	6.475	12,00	77,70	73,96	18.009	12,00	216,11	20.646	12,00	247,75	87,23
MAYOR	3.111	25,00	77,78	3.808	25,00	95,20	81,70	13.737	25,00	343,43	13.419	25,00	335,48	102,37
TOTAL OVINO	14.543	12,04	175,10	20.048	11,55	231,49	75,64	65.975	11,59	764,91	76.619	10,94	838,55	91,22
CABRITOS LECHALES	266	6,00	1,60	355	6,00	2,13	74,93	1.061	6,00	6,37	958	6,00	5,75	110,75
CABRITOS PASCUALES	7	12,00	0,08	0	0,00	0,00	0,00	13	12,00	0,16	45	12,00	0,54	28,89
MAYOR	60	25,00	1,50	43	25,00	1,08	139,53	269	25,00	6,73	146	25,00	3,65	184,25
TOTAL CAPRINO	333	9,55	3,18	398	8,05	3,21	99,22	1.343	9,86	13,25	1.149	8,65	9,94	133,30
LECHONES	1.732	7,00	12,12	2.042	7,00	14,29	84,82	7.953	7,00	55,67	7.241	6,95	50,29	110,70
CERDOS DE CEBO	1.556	85,00	132,26	1.486	85,00	126,31	104,71	7.630	85,00	648,55	7.307	85,00	621,10	104,42
REPRODUCTORES DE DESECHO	20	125,00	2,50	27	125,00	3,38	74,07	146	125,00	18,25	182	125,00	22,75	80,22
TOTAL PORCINO	3.308	44,40	146,88	3.555	40,50	143,98	102,02	15.729	45,93	722,47	14.730	47,12	694,14	104,08
CABALLAR	1.051	269,42	283,16	1.061	239,94	254,57	111,23	4.368	267,21	1.167,18	4.481	256,87	1.151,04	101,40
MULAR	0	0,00	0,00	0	0,00	0,00	0,00	0	0,00	0,00	0	0,00	0,00	0,00
ASNAL	0	0,00	0,00	0	0,00	0,00	0,00	0	0,00	0,00	0	0,00	0,00	0,00
TOTAL EQUINO	1.051	269,42	283,16	1.061	239,94	254,57	111,23	4.368	267,21	1.167,18	4.481	256,87	1.151,04	101,40
GALLINAS	480	2,50	1,20	450	2,50	1,13	106,67	530	2,50	1,33	2.123	2,50	5,31	24,96
BROILERS	4.564.246	1,50	6.846,37	4.643.353	1,50	6.965,03	98,30	20.410.367	1,50	30.615,55	18.910.519	1,50	28.365,78	107,93
OTRAS AVES	54.503	5,00	272,52	46.273	5,00	231,37	117,79	225.410	5,00	1.127,05	204.011	5,00	1020,06	110,49
TOTAL AVES	4.619.229	1,54	7.120,08	4.690.076	1,53	7.197,52	98,92	20.636.307	1,54	31.743,93	19.116.653	1,54	29.391,14	108,01
CONEJOS REPRODUCTORES	1.646	2,10	3,46	1.173	2,10	2,46	140,36	9.492	2,10	19,93	7.225	2,10	15,17	131,39
CONEJOS DE CEBO	160.562	1,20	192,67	172.506	1,20	207,01	93,08	746.091	1,20	895,31	764.415	1,20	917,30	97,60
TOTAL CONEJOS	162.208	1,21	196,13	173.679	1,21	209,47	93,63	755.583	1,21	915,24	771.640	1,21	932,47	98,15

La clase "terneras" se refiere a los animales de 12 meses como máximo, hasta 220 Kg en vivo (132 Kg/canal) y mayores de ese peso, distribuidos en machos y hembras. La producción de carne de las diferentes especies se refiere al sacrificio bruto.

MAQUINARIA AGRÍCOLA

Valoración de la maquinaria agrícola nueva inscrita en la Comunidad Foral de Navarra

Mayo 2023

(En Euros)

Localización	Tractores		Motocultores		Resto Automotrices		Remolques		Maq. Agri. Arrastradas		Total Maquinaria	
	Unidades	Valor	Unidades	Valor	Unidades	Valor	Unidades	Valor	Unidades	Valor	Unidades	Valor
COMARCA 1	4	317.686	0	0	0	0	1	11.000	2	36.250	7	364.936
COMARCA 2	5	407.524	0	0	0	0	1	28.500	7	389.975	13	825.999
COMARCA 3	2	19.000	0	0	0	0	3	35.350	13	387.819	18	442.169
COMARCA 4	4	400.509	0	0	0	0	0	0	18	401.006	22	801.515
COMARCA 5	1	9.900	0	0	0	0	1	29.500	11	166.267	13	205.667
COMARCA 6	6	479.872	0	0	0	0	0	0	15	234.674	21	714.546
COMARCA 7	3	226.019	0	0	0	0	2	18.398	3	48.516	8	292.933
TOTAL	25	1.860.510	0	0	0	0	8	122.748	69	1.664.507	102	3.647.765

NOTA: En el valor de la maquinaria no va incluido el I.V.A.

Mayo 2022

(En Euros)

Localización	Tractores		Motocultores		Resto Automotrices		Remolques		Maq. Agri. Arrastradas		Total Maquinaria	
	Unidades	Valor	Unidades	Valor	Unidades	Valor	Unidades	Valor	Unidades	Valor	Unidades	Valor
COMARCA 1	4	221.980	0	0	0	0	0	0	8	189.624	12	411.604
COMARCA 2	2	28.842	0	0	0	0	1	17.114	4	91.960	7	137.916
COMARCA 3	4	315.323	0	0	0	0	0	0	4	294.300	8	609.623
COMARCA 4	4	302.635	0	0	2	400.000	3	40.500	10	109.292	19	852.427
COMARCA 5	1	7.272	0	0	0	0	2	26.200	7	188.658	10	222.130
COMARCA 6	2	231.106	0	0	1	48.500	0	0	10	252.764	13	532.370
COMARCA 7	7	320.852	0	0	2	236.768	3	47.000	4	134.387	16	739.007
TOTAL	24	1.428.010	0	0	5	685.268	9	130.814	47	1.260.985	85	3.505.077

NOTA: En el valor de la maquinaria no va incluido el I.V.A.

MAQUINARIA AGRÍCOLA

Valoración de la maquinaria agrícola nueva inscrita en la Comunidad Foral de Navarra

Enero - Mayo 2023

(En Euros)

Localización	Tractores		Motocultores		Resto Automotrices		Remolques		Maq. Agri. Arrastradas		Total Maquinaria	
	Unidades	Valor	Unidades	Valor	Unidades	Valor	Unidades	Valor	Unidades	Valor	Unidades	Valor
COMARCA 1	19	929.291	0	0	4	688.500	3	26.500	20	403.967	46	2.048.258
COMARCA 2	9	526.401	0	0	1	86.000	4	89.322	14	641.775	28	1.343.498
COMARCA 3	16	1.421.069	0	0	2	607.569	6	60.785	28	625.462	52	2.714.885
COMARCA 4	18	1.550.798	0	0	3	277.000	1	1.200	46	911.592	68	2.740.590
COMARCA 5	16	1.710.492	0	0	3	579.940	4	51.911	26	513.886	49	2.856.229
COMARCA 6	27	2.648.370	0	0	1	337.000	3	48.986	54	788.711	85	3.823.067
COMARCA 7	12	1.073.701	0	0	2	129.470	6	105.554	25	347.533	45	1.656.258
TOTAL	117	9.860.122	0	0	16	2.705.479	27	384.258	213	4.232.926	373	17.182.785

NOTA: En el valor de la maquinaria no va incluido el I.V.A.

Enero - Mayo 2022

(En Euros)

Localización	Tractores		Motocultores		Resto Automotrices		Remolques		Maq. Agri. Arrastradas		Total Maquinaria	
	Unidades	Valor	Unidades	Valor	Unidades	Valor	Unidades	Valor	Unidades	Valor	Unidades	Valor
COMARCA 1	13	621.965	0	0	1	53.603	1	12.660	13	273.157	28	961.385
COMARCA 2	5	259.742	0	0	2	481.403	3	36.758	17	304.685	27	1.082.588
COMARCA 3	9	690.102	0	0	0	0	2	52.650	18	572.384	29	1.315.136
COMARCA 4	15	1.167.221	0	0	5	787.800	3	40.500	37	885.316	60	2.880.837
COMARCA 5	13	1.302.765	0	0	2	203.318	3	28.600	29	677.785	47	2.212.468
COMARCA 6	19	1.824.690	0	0	6	926.097	1	6.400	56	981.254	82	3.738.441
COMARCA 7	31	2.110.837	0	0	2	236.768	5	78.064	24	596.125	62	3.021.794
TOTAL	105	7.977.322	0	0	18	2.688.989	18	255.632	194	4.290.706	335	15.212.649

NOTA: En el valor de la maquinaria no va incluido el I.V.A.

PRECIOS Y MERCADOS

Precios y Mercados

Mayo 2023

Cereales, Piensos y Forrajes en euros/Tm.
Periodo del 28 de abril al 2 de junio de 2023

Producto	1ª Semana		2ª Semana		3ª Semana		4ª Semana		5ª Semana		Media	Diferen	Tendencia
	mínimo	máximo	mínimo	máximo	mínimo	máximo	mínimo	máximo	mínimo	máximo			
Nivel mayorista origen s/almacén salida													
Cereales													
Avena	266,00	270,00	255,00	258,00	255,00	258,00	255,00	258,00	250,00	253,00	257,80	-10,70	A LA BAJA
Cebada pienso	270,00	272,00	254,00	255,00	254,00	255,00	254,00	255,00	247,00	248,00	256,40	-14,73	A LA BAJA
Trigo pienso	288,00	290,00	275,00	276,00	275,00	276,00	274,00	275,00	264,00	266,00	275,90	-7,48	A LA BAJA
Maíz	280,00	285,00	265,00	268,00	265,00	268,00	264,00	265,00	258,00	260,00	267,80	-13,45	A LA BAJA
Forrajes													
Alfalfa en rama cal. 1ª en pacones	230,00	235,00	240,00	245,00	240,00	245,00	240,00	245,00	240,00	245,00	240,50	8,00	EN ALZA
Alfalfa deshidratada 1ª 17-18% p.	370,00	380,00	375,00	380,00	375,00	380,00	375,00	380,00	380,00	385,00	378,00	3,00	EN ALZA
Alfalfa granulada 1ª 15-18 % p.	345,00	350,00	348,00	358,00	348,00	358,00	348,00	358,00	350,00	360,00	352,30	4,80	EN ALZA
Harinas													
Soja 44% P.	495,00	495,00	510,00	510,00	502,00	502,00	497,00	497,00	484,00	484,00	497,60	-25,15	A LA BAJA
Girasol integral 27% P.	300,00	300,00	295,00	295,00	292,00	292,00	275,00	275,00	275,00	275,00	287,40	-19,35	A LA BAJA
Pescado 65% P.	1530,00	1530,00	1530,00	1530,00	1530,00	1530,00	1530,00	1530,00	1530,00	1530,00	1530,00	0,00	ESTABLE
Salvados													
Hojas	307,00	307,00	307,00	307,00	307,00	307,00	305,00	305,00	305,00	305,00	306,20	-0,80	A LA BAJA
Tercerillas	277,00	277,00	277,00	277,00	277,00	277,00	275,00	275,00	275,00	275,00	276,20	-0,80	A LA BAJA
Cuarteras	266,00	266,00	266,00	266,00	266,00	266,00	264,00	264,00	264,00	264,00	265,20	-0,80	A LA BAJA
Pulpa de remolacha													
Pulpa en pellets	317,00	317,00	315,00	315,00	319,00	319,00	315,00	315,00	313,00	313,00	315,80	-6,70	A LA BAJA

Mercados Vitivinícolas
Periodo del 28 de abril al 2 de junio de 2023

Producto	1ª Semana		2ª Semana		3ª Semana		4ª Semana		5ª Semana		Media	Diferen	Tendencia
	mínimo	máximo	mínimo	máximo	mínimo	máximo	mínimo	máximo	mínimo	máximo			
Denominación Origen Navarra													
Vinos en Euros/l. s/bodega salida													
Cosechas anteriores año 2022													
Tintos 13 grados	0,49	0,55	0,49	0,55	0,49	0,55	0,49	0,55	0,49	0,55	0,52	-0,02	A LA BAJA
Cosechas anteriores año 2022													
Tinb 13 Gdos.	0,75	0,79	0,75	0,79	0,75	0,79	0,75	0,79	0,75	0,79	0,77	0,02	EN ALZA
Rosado 13 Gdos.	0,75	0,82	0,75	0,82	0,75	0,82	0,75	0,82	0,75	0,82	0,79	-0,05	A LA BAJA
Blanco chardonay	0,85	0,91	0,85	0,91	0,85	0,91	0,85	0,91	0,85	0,91	0,88	0,01	EN ALZA
Blanco viura	0,69	0,73	0,69	0,73	0,69	0,73	0,69	0,73	0,69	0,73	0,71	0,02	EN ALZA
Vinos de mesa													
Vinos en Euros/Hgdo. o en Euros/l. s/bodega salida													
Rosados de mesa 13 Gdos.													
Tintos de mesa 13 Gdos.	0,42	0,46	0,42	0,46	0,42	0,46	0,42	0,46	0,42	0,46	0,44	-0,02	A LA BAJA

PRECIOS Y MERCADOS

Frutas y Hortalizas en euros/kg.
Periodo del 28 de abril al 2 de junio de 2023

Producto	1ª Semana		2ª Semana		3ª Semana		4ª Semana		5ª Semana		Media	Diferen	Tendencia
	mínimo	máximo	mínimo	máximo	mínimo	máximo	mínimo	máximo	mínimo	máximo			
Hortalizas y Frutas plaza													
€/Kg. s/almacén entrada													
Nivel agricultor													
Hortalizas													
Acelga amarilla	0,55	0,60	0,55	0,60	0,50	0,60	0,45	0,55	0,75	0,80	0,60	-0,07	A LA BAJA
Acelga verde	0,55	0,60	0,55	0,56	0,55	0,56	0,50	0,55	0,70	0,75	0,59	-0,04	A LA BAJA
Alcachofa	0,89	1,11	0,83	1,06	0,78	1,06	0,78	1,06			0,95	-0,22	A LA BAJA
Aubia verde									2,50	2,90	2,70		
Borraja	0,75	0,75	0,70	0,75	0,70	0,80	0,70	0,80	0,90	1,00	0,79	0,03	EN ALZA
Brócoli	1,75	1,80	1,75	1,80	1,50	1,70	1,50	1,70	0,80	1,10	1,54	0,38	EN ALZA
Cebolleta	1,20	1,25	1,20	1,25	1,45	1,55	1,45	1,55	1,45	1,55	1,39	0,17	EN ALZA
Champiñón	2,30	2,30	2,30	2,30	2,30	2,30	2,30	2,30	2,30	2,30	2,30	0,00	ESTABLE
Seta pleurotus	3,00	3,00	3,00	3,00	3,00	3,00	3,00	3,00	3,00	3,00	3,00	0,00	ESTABLE
Cogollo	0,50	0,60	0,50	0,60	0,50	0,65	0,50	0,65	0,65	0,75	0,59	-0,03	A LA BAJA
Coliflor	0,60	0,80	0,62	0,82	0,62	0,65	0,60	0,62	0,75	0,85	0,69	0,25	EN ALZA
Col repollo	0,50	0,60	0,50	0,60	0,60	0,65	0,60	0,65	0,60	0,65	0,60	0,06	EN ALZA
Espárrago blanco	2,60	2,90	2,50	2,70	2,60	2,65	2,60	2,65	2,60	2,65	2,65	-0,47	A LA BAJA
Habas calzón	2,40	2,40	1,80	2,00	1,80	2,00	1,80	2,00	1,80	2,00	2,00	-0,55	A LA BAJA
Habas grano	1,00	1,02	0,70	0,90							0,91	-0,22	A LA BAJA
Lechuga blanca invernadero	0,58	0,60	0,56	0,59	0,54	0,56	0,54	0,56	0,68	0,72	0,59	-0,14	A LA BAJA
Puerro	0,64	0,65	0,64	0,65	0,64	0,65	0,64	0,65	0,64	0,65	0,65	-0,04	A LA BAJA
€/Kg. s/almacén entrada													
Nivel agricultor													
Frutas													
Almendra común	0,69	0,70	0,69	0,70	0,69	0,70	0,69	0,70	0,69	0,70	0,70	0,00	ESTABLE
Almendra largueta	1,15	1,16	1,15	1,16	1,15	1,16	1,15	1,16	1,15	1,16	1,16	0,00	ESTABLE
Almendra marcona	1,50	1,50	1,50	1,50	1,50	1,50	1,50	1,50	1,50	1,50	1,50	0,00	ESTABLE
Cereza					3,00	3,25	3,00	3,25	3,40	3,50	3,23		
Hortalizas y Frutas plaza													
€/Kg. s/almacén salida													
Seleccionada categoría 1ª													
Hortalizas													
Acelga amarilla	0,85	0,90	0,85	0,90	0,80	0,90	0,75	0,85	1,05	1,10	0,90	-0,07	A LA BAJA
Acelga verde	0,85	0,90	0,85	0,86	0,85	0,86	0,80	0,85	1,00	1,05	0,89	-0,04	A LA BAJA
Alubia verde									3,00	3,40	3,20		
Alcachofa	1,29	1,51	1,23	1,46	1,18	1,46	1,18	1,46			1,35	-0,22	A LA BAJA
Borraja	1,05	1,05	1,00	1,05	1,00	1,10	1,00	1,10	1,20	1,30	1,09	0,03	EN ALZA
Brócoli	2,05	2,10	2,05	2,10	1,80	2,00	1,80	2,00	1,10	1,40	1,84	0,38	EN ALZA
Cebolleta	1,50	1,55	1,50	1,55	1,75	1,85	1,75	1,85	1,75	1,85	1,69	0,17	EN ALZA
Cogollo	0,80	0,90	0,80	0,90	0,80	0,95	0,80	0,95	0,95	1,05	0,89	-0,03	A LA BAJA
Coliflor	0,90	1,10	0,92	1,12	0,92	0,95	0,90	0,92	1,05	1,15	0,99	0,32	EN ALZA
Col repollo	0,80	0,90	0,80	0,90	0,90	0,95	0,90	0,95	0,90	0,95	0,90	0,06	EN ALZA
Espárrago blanco	3,10	3,40	3,00	3,20	3,10	3,15	3,10	3,15	3,10	3,15	3,15	-0,47	A LA BAJA
Habas calzón	2,70	2,70	2,10	2,30	2,10	2,30	2,10	2,30	2,10	2,30	2,30	-0,55	A LA BAJA
Habas grano	1,30	1,32	1,00	1,20							1,21	-0,22	A LA BAJA
Lechuga blanca invernadero	0,88	0,90	0,86	0,89	0,84	0,86	0,84	0,86	0,98	1,02	0,89	-0,14	A LA BAJA
Puerro	0,94	0,95	0,94	0,95	0,94	0,95	0,94	0,95	0,94	0,95	0,95	-0,04	A LA BAJA
Frutas													
Pera conferencia	1,10	1,15	1,10	1,15	1,10	1,15	1,10	1,15	1,10	1,15	1,13	-0,01	A LA BAJA
Manzana golden	0,75	0,80	0,80	0,85	0,80	0,85	0,80	0,85	0,80	0,85	0,82	0,03	EN ALZA
Cereza					3,55	3,80	3,55	3,80	3,95	4,05	3,78	3,78	

PRECIOS Y MERCADOS

Mercado Ganadero s/granja salida
Periodo del 28 de abril al 2 de junio de 2023

Producto	1ª Semana		2ª Semana		3ª Semana		4ª Semana		5ª Semana		Media	Diferen	Tendencia
	mínimo	máximo	mínimo	máximo	mínimo	máximo	mínimo	máximo	mínimo	máximo			
Lechones euros/res													
Lechones 18/20 Kg.	114,00	114,00	114,00	114,00	113,00	113,00	113,00	113,00	90,00	95,00	109,30	-4,70	A LA BAJA
Cerdo cebado en euros/Kg. vivo													
Selecto	2,037	2,04	2,04	2,04	2,04	2,04	2,04	2,04	2,04	2,04	2,04	0,00	ESTABLE
Cruzado	2,025	2,03	2,03	2,03	2,03	2,03	2,03	2,03	2,03	2,03	2,03	0,00	ESTABLE
Industrial	2,013	2,01	2,01	2,01	2,01	2,01	2,01	2,01	2,01	2,01	2,01	0,00	ESTABLE
Cerdas desvieje	1,41	1,41	1,41	1,41	1,41	1,41	1,41	1,41	1,41	1,41	1,41	0,00	ESTABLE
Terberos/as mamonos de 15 días a un mes en euros/res													
Razas mejoradas													
Terberos 60/65 kg.	350,00	450,00	350,00	450,00	350,00	450,00	350,00	450,00	350,00	450,00	400,00	0,00	ESTABLE
Terberos 55/60 kg.	280,00	350,00	280,00	350,00	280,00	350,00	280,00	350,00	280,00	350,00	315,00	0,00	ESTABLE
Terberos 45/50 kg.	200,00	250,00	200,00	250,00	200,00	250,00	200,00	250,00	200,00	250,00	225,00	0,00	ESTABLE
Mestizos													
Terberos 45/60 kg.	110,00	150,00	110,00	150,00	110,00	150,00	110,00	150,00	110,00	150,00	130,00	0,00	ESTABLE
Terberos 40/45 kg.	40,00	125,00	40,00	125,00	40,00	125,00	40,00	125,00	40,00	125,00	82,50	0,00	ESTABLE
Frisonos													
Terberos 45/60 kg.	20,00	80,00	20,00	80,00	20,00	80,00	20,00	80,00	20,00	80,00	50,00	0,00	ESTABLE
Terberos 35/45 kg.	40,00	45,00	40,00	45,00	40,00	45,00	40,00	45,00	40,00	45,00	42,50	0,00	ESTABLE
Terberos 27/33 kg.	20,00	22,00	20,00	22,00	20,00	22,00	20,00	22,00	20,00	22,00	21,00	0,00	ESTABLE
Comedores en euros/res													
Pirenaicos de 160/210 Kg.	700,00	800,00	700,00	800,00	700,00	800,00	700,00	800,00	700,00	800,00	750,00	0,00	ESTABLE
Pardo alpinos de 160/200 Kg.	550,00	650,00	550,00	650,00	550,00	650,00	550,00	650,00	550,00	650,00	600,00	0,00	ESTABLE
Mestizos de 140/180 Kg.	400,00	550,00	400,00	550,00	400,00	550,00	400,00	550,00	400,00	550,00	475,00	0,00	ESTABLE
Frisonos de 130/170 Kg.	200,00	350,00	200,00	350,00	200,00	350,00	200,00	350,00	200,00	350,00	275,00	0,00	ESTABLE
Vacas y novillas frisonas en euros/res													
Frisonas al primer parto	1.600,00	1.900,00	1.600,00	1.900,00	1.600,00	1.900,00	1.600,00	1.900,00	1.600,00	1.900,00	1.750,00	0,00	ESTABLE
Frisonas segundo parto	1.500,00	1.800,00	1.500,00	1.800,00	1.500,00	1.800,00	1.500,00	1.800,00	1.500,00	1.800,00	1.650,00	0,00	ESTABLE
Vacas carne en euros/res													
Pirenaicas primer parto con cria	1.600,00	1.900,00	1.600,00	1.900,00	1.600,00	1.900,00	1.600,00	1.900,00	1.600,00	1.900,00	1.750,00	0,00	ESTABLE
Pirenaicas segundo parto	1.600,00	1.800,00	1.600,00	1.800,00	1.600,00	1.800,00	1.600,00	1.800,00	1.600,00	1.800,00	1.700,00	0,00	ESTABLE
Semental pirenaico 1,5 años	1.800,00	2.000,00	1.800,00	2.000,00	1.800,00	2.000,00	1.800,00	2.000,00	1.800,00	2.000,00	1.900,00	0,00	ESTABLE
Ovino en euros/Kg. vivo													
Cordero raza navarra 10/13 Kg.	4,85	6,30	4,85	6,30	4,85	6,30	4,85	6,30	4,85	6,30	4,80	0,00	ESTABLE
Cordero raza navarra 13/16 Kg.	4,06	4,96	4,06	4,96	4,06	4,96	4,06	4,96	4,06	4,96	4,51	0,00	ESTABLE
Cordero ternasco 21/24 Kg.	3,75	4,29	3,88	4,43	3,88	4,43	3,88	4,43	3,88	4,43	4,13	0,11	EN ALZA
Cordero precoz 25/30 Kg.	3,54	3,83	3,65	3,96	3,65	3,96	3,65	3,96	3,65	3,96	3,78	0,10	EN ALZA
Cordero pasto +30 Kg.	3,41	3,41	3,52	3,52	3,52	3,52	3,52	3,52	3,52	3,52	3,50	0,09	EN ALZA
Ovejas desecho 1ª calidad. €/Res	18,00	18,00	18,00	18,00	18,00	18,00	18,00	18,00	18,00	18,00	18,00	0,00	ESTABLE
Ovejas desecho 2ª calidad. €/Res	6,00	6,00	6,00	6,00	6,00	6,00	6,00	6,00	6,00	6,00	6,00	0,00	ESTABLE
Otros productos ganaderos													
Leche de vaca base €/litro	0,593	0,599	0,593	0,599	0,593	0,599	0,593	0,599	0,593	0,599	0,60	0,00	ESTABLE
Leche de oveja €/litro 12,5 (prt.+grasa)	1,186	1,188	1,186	1,188	1,210	1,212	1,210	1,212	1,210	1,212	1,20	0,01	EN ALZA

PRECIOS Y MERCADOS

**Matadero General Frigorífico de Pamplona en euros/kg. canal
con piel y despojos incluidos
Periodo del 28 de abril al 2 de junio de 2023**

Producto	1ª Semana		2ª Semana		3ª Semana		4ª Semana		5ª semana		Media	Diferen	Tendencia
	mínimo	máximo	mínimo	máximo	mínimo	máximo	mínimo	máximo	mínimo	máximo			
Vacuno													
Termeros/as (180/220 kg/canal)													
E-Superextra	5,49	5,59	5,49	5,59	5,49	5,59	5,49	5,59	5,49	5,59	5,54	0,00	ESTABLE
U-Extra	5,34	5,45	5,34	5,45	5,34	5,45	5,34	5,45	5,34	5,45	5,40	0,00	ESTABLE
R-Primera	5,22	5,31	5,22	5,31	5,22	5,31	5,22	5,31	5,22	5,31	5,27	0,00	ESTABLE
O-Segunda	5,10	5,20	5,10	5,20	5,10	5,20	5,10	5,20	5,10	5,20	5,15	0,00	ESTABLE
P-Tercera	4,79	5,03	4,79	5,03	4,79	5,03	4,79	5,03	4,79	5,03	4,91	0,00	ESTABLE
Termeros/as (225/300 kg/canal)													
E-Superextra	5,46	5,53	5,46	5,53	5,46	5,53	5,46	5,53	5,46	5,53	5,50	0,00	ESTABLE
U-Extra	5,40	5,45	5,40	5,45	5,40	5,45	5,40	5,45	5,40	5,45	5,43	0,00	ESTABLE
R-Primera	5,17	5,23	5,17	5,23	5,17	5,23	5,17	5,23	5,17	5,23	5,20	0,00	ESTABLE
O-Segunda	4,94	5,00	4,94	5,00	4,94	5,00	4,94	5,00	4,94	5,00	4,97	0,00	ESTABLE
P-Tercera	4,90	4,93	4,90	4,93	4,90	4,93	4,90	4,93	4,90	4,93	4,92	0,00	ESTABLE
Añojos (270/340 kg/canal)													
E-Superextra	5,45	5,47	5,45	5,47	5,45	5,47	5,45	5,47	5,45	5,47	5,46	0,00	ESTABLE
U-Extra	5,23	5,45	5,23	5,45	5,23	5,45	5,23	5,45	5,23	5,45	5,34	0,00	ESTABLE
R-Primera	5,09	5,19	5,09	5,19	5,09	5,19	5,09	5,19	5,09	5,19	5,14	0,00	ESTABLE
O-Segunda	4,95	5,05	4,95	5,05	4,95	5,05	4,95	5,05	4,95	5,05	5,00	0,00	ESTABLE
P-Tercera	4,79	4,85	4,79	4,85	4,79	4,85	4,79	4,85	4,79	4,85	4,82	0,00	ESTABLE
Añojos (+350 kg/canal)													
E-Superextra	5,29	5,26	5,29	5,26	5,29	5,26	5,29	5,26	5,29	5,26	5,28	0,00	ESTABLE
U-Extra	5,16	5,22	5,16	5,22	5,16	5,22	5,16	5,22	5,16	5,22	5,19	0,00	ESTABLE
R-Primera	5,11	5,13	5,11	5,13	5,11	5,13	5,11	5,13	5,11	5,13	5,12	0,00	ESTABLE
O-Segunda	4,66	4,95	4,66	4,95	4,66	4,95	4,66	4,95	4,66	4,95	4,81	0,00	ESTABLE
P-Tercera	4,62	4,65	4,62	4,65	4,62	4,65	4,62	4,65	4,62	4,65	4,64	0,00	ESTABLE
Vacas													
E-Superextra	3,09	3,22	3,09	3,22	3,09	3,22	3,09	3,22	3,09	3,22	3,16	0,00	ESTABLE
U-Extra	2,95	3,08	2,95	3,08	2,95	3,08	2,95	3,08	2,95	3,08	3,02	0,00	ESTABLE
R-Primera	2,55	3,00	2,55	3,00	2,55	3,00	2,55	3,00	2,55	3,00	2,78	0,00	ESTABLE
O-Segunda	2,19	2,40	2,19	2,40	2,19	2,40	2,19	2,40	2,19	2,40	2,30	0,00	ESTABLE
P-Tercera	2,05	2,10	2,05	2,10	2,05	2,10	2,05	2,10	2,05	2,10	2,08	0,00	ESTABLE
Industrial	1,87	1,97	1,87	1,97	1,87	1,97	1,87	1,97	1,87	1,97	1,92	0,00	ESTABLE
Denominación de calidad													
Termera de Navarra													
Termeros/as (220/270 kg/canal)													
E-Superextra	5,58	5,62	5,58	5,62	5,58	5,62	5,58	5,62	5,58	5,62	5,60	0,00	ESTABLE
U-Extra	5,46	5,58	5,46	5,58	5,46	5,58	5,46	5,58	5,46	5,58	5,52	0,00	ESTABLE
R-Primera	5,24	5,40	5,24	5,40	5,24	5,40	5,24	5,40	5,24	5,40	5,32	0,00	ESTABLE
Termeros/as (270/320 kg/canal)													
E-Superextra	5,58	5,62	5,58	5,62	5,58	5,62	5,58	5,62	5,58	5,62	5,60	0,00	ESTABLE
U-Extra	5,46	5,58	5,46	5,58	5,46	5,58	5,46	5,58	5,46	5,58	5,52	0,00	ESTABLE
R-Primera	5,24	5,40	5,24	5,40	5,24	5,40	5,24	5,40	5,24	5,40	5,32	0,00	ESTABLE
Termeros (270/350 kg/canal)													
E-Superextra	5,56	5,65	5,56	5,65	5,56	5,65	5,56	5,65	5,56	5,65	5,61	0,00	ESTABLE
U-Extra	5,41	5,55	5,41	5,55	5,41	5,55	5,41	5,55	5,41	5,55	5,48	0,00	ESTABLE
R-Primera	5,31	5,43	5,31	5,43	5,31	5,43	5,31	5,43	5,31	5,43	5,37	0,00	ESTABLE
Añojos (351/380 kg/canal)													
E-Superextra	5,48	5,54	5,48	5,54	5,48	5,54	5,48	5,54	5,48	5,54	5,51	0,00	ESTABLE
U-Extra	5,39	5,45	5,39	5,45	5,39	5,45	5,39	5,45	5,39	5,45	5,42	0,00	ESTABLE
R-Primera	5,30	5,36	5,30	5,36	5,30	5,36	5,30	5,36	5,30	5,36	5,33	0,00	ESTABLE
Añojos (381/400 kg/canal)													
E-Superextra	5,37	5,43	5,37	5,43	5,37	5,43	5,37	5,43	5,37	5,43	5,40	0,00	ESTABLE
U-Extra	5,28	5,34	5,28	5,34	5,28	5,34	5,28	5,34	5,28	5,34	5,31	0,00	ESTABLE
R-Primera	5,18	5,25	5,18	5,25	5,18	5,25	5,18	5,25	5,18	5,25	5,22	0,00	ESTABLE
Ovino													
Cabrito lechal 5/6 kg	8,40	9,10	8,40	9,10	8,40	9,10	8,40	9,10	8,40	9,10	8,75	0,00	ESTABLE
Cordero lechal 6/8 kg	8,80	8,90	8,80	8,90	8,80	8,90	8,80	8,90	8,80	8,90	8,85	0,00	ESTABLE
Cordero lechal 8/10 kg	6,90	7,60	6,90	7,60	6,90	7,60	6,90	7,60	6,90	7,60	7,25	0,00	ESTABLE
Cordero ternasco 10/11,5 kg	8,16	8,96	8,16	8,96	8,16	8,96	8,16	8,96	8,16	8,96	8,56	0,00	ESTABLE
Cordero precoz 12/16 kg	7,06	7,86	7,06	7,86	7,06	7,86	7,06	7,86	7,06	7,86	7,46	0,00	ESTABLE
Ovejas 1ª calidad	2,16	2,56	2,16	2,56	2,16	2,56	2,16	2,56	2,16	2,56	2,36	0,00	ESTABLE
Ovejas 2ª calidad	0,76	0,96	0,76	0,96	0,76	0,96	0,76	0,96	0,76	0,96	0,86	0,00	ESTABLE
Cabras	0,54	0,69	0,54	0,69	0,54	0,69	0,54	0,69	0,54	0,69	0,62	0,00	ESTABLE
Porcino													
Cerdo selecto	2,963	2,995	2,963	2,995	2,963	2,995	2,963	2,995	2,963	2,995	2,98	0,00	ESTABLE
Cerdo cruzado	2,802	2,923	2,802	2,923	2,802	2,923	2,802	2,923	2,802	2,923	2,86	0,00	ESTABLE
Cerdo industrial	2,374	2,441	2,374	2,441	2,374	2,441	2,374	2,441	2,374	2,441	2,41	0,00	ESTABLE
Cerdas desvieje	1,921	2,077	1,921	2,077	1,921	2,077	1,921	2,077	1,921	2,077	2,00	0,00	ESTABLE
Gorrín	57,000	57,000	57,000	57,000	57,000	57,000	57,000	57,000	57,000	57,000	43,00	0,00	ESTABLE
Equino													
Potro lechal	5,40	5,50	5,40	5,50	5,40	5,50	5,40	5,50	5,40	5,50	5,45	0,08	EN ALZA
Potro quinceno	5,02	5,32	5,02	5,32	5,02	5,32	5,02	5,32	5,02	5,32	5,17	0,08	EN ALZA
Mular	2,52	2,69	2,52	2,69	2,52	2,69	2,52	2,69	2,52	2,69	2,61	0,00	ESTABLE
Industrial	1,90	2,25	1,90	2,25	1,90	2,25	1,90	2,25	1,90	2,25	2,08	0,00	ESTABLE
Aves y conejos en euros/Kg. vivo													
Pollo broiler	1,50	1,50	1,50	1,50	1,50	1,53	1,50	1,53	1,50	1,50	1,51	0,10	EN ALZA
Pollo campero	2,13	2,13	2,13	2,13	2,13	2,13	2,13	2,13	2,13	2,13	2,13	0,00	ESTABLE
Gallina pesada	0,75	0,75	0,75	0,75	0,75	0,75	0,75	0,75	0,75	0,75	0,75	0,00	ESTABLE
Gallina semipesada	0,15	0,15	0,15	0,15	0,15	0,15	0,15	0,15	0,15	0,15	0,15	0,00	ESTABLE
Conejo joven	2,53	2,53	2,53	2,53	2,53	2,53	2,53	2,53	2,53	2,53	2,53	0,00	ESTABLE

PRECIOS PERCIBIDOS Y PAGADOS

Precios Percibidos por los Agricultores

Año Base = 2015

Año 2023*

Producto	Enero	Febrero	Marzo	Abril	Mayo	Junio	Julio	Agosto	Septiem	Octubre	Noviem	Diciem	Anual
Cereales (Euros/100 kg.)													
Trigo blando o semiduro	31,97	31,45	29,30	28,34	27,59								
Trigo duro													
Total Trigo	31,97	31,45	29,30	28,34	27,59								
Arroz													
Cebada	30,19	29,67											
Avena													
Maiz grano	31,51	31,29	29,28										
Leguminosas (Euros/100 kg.)													
Judías secas													
Habas secas													
Veza grano													
Patata (Euros/100 kg.)													
Patata media estación													
Patata tardía													
Cultivos Industriales (Euros/100 kg.)													
Girasol													
Cultivos Forrajeros (Euros/100 kg.)													
Heno de alfalfa					18,85								
Veza para forraje					15,25								
Frutas (Euros/100 kg.)													
Manzana starking y otras rojas													
Manzana Golden delicious													
Manzanas reineta y ácidas													
Total Manzana consumo fresco													
Manzana para industria													
Pera limonera													
Pera ercolini													
Pera blanquilla													
Pera conferencia y tardías													
Total Pera consumo fresco													
Pera para industria													
Melocotón temprano amarillo													
Melocotón temprano rojo													
Melocotón media estación													
Melocotón tardío amarillo													
Melocotón tardío rojo													
Total Melocotón consumo fresco													
Melocotón para industria													
Cereza													
Ciruela													
Nectarina													
Frutos secos (Euros/100 kg.)													
Almendra cáscara largueta													
Almendra cáscara marcona													
Almendra cáscara comuna													
Total Almendra													

PRECIOS PERCIBIDOS Y PAGADOS

Precios Percibidos por los Agricultores

Año 2023

Producto	Enero	Febrero	Marzo	Abril	Mayo							
Hortalizas (Euros/100 kg.)												
Lechuga	74,50	93,00	91,00	67,50	59,00							
Escarola	91,00											
Coliflor	63,00	104,00										
Col repollo hoja lisa	30,00	47,00	49,00									
Col de bruselas	75,00	95,00										
Col brócoli	66,00	100,00										
Total Coles	63,38	97,20	49,00									
Tomate para industria												
Tomate consumo en fresco												
Total Tomate												
Guisante verde industria					27,35							
Cebolla												
Pepino												
Puerro	66,00	65,00										
Pimiento rojo consumo fresco												
Pimiento verde consumo fresco												
Pimiento para industria												
Total Pimiento												
Alcachofa consumo fresco	163,00	176,00	168,00	117,00								
Alcachofa industria			75,00	75,00	75,00							
Total Alcachofa	163,00	176,00	119,48	79,43	75,00							
Espárrago fresco			415,00	311,00	265,00							
Espárrago industria				265,00	265,00							
Total Espárrago			415,00	292,57	265,00							
Calabacín												
Haba verde					91,00							
Judía verde consumo fresco												
Judía verde para industria												
Total Judía Verde												
Espinaca	62,00	65,00	65,00	58,00	56,00							
Champiñón	230,00	230,00	230,00	230,00	230,00							
Berenjena												
Acelga	47,00	65,50	78,00	64,50	59,50							
Vitivinicola (Euros/Hl)												
Vino blanco DOP+IGP (R(CE) 479/2008)	85,00	86,00	86,00	87,00								
Vino nuevo tinto D.O.P+ IGP (R(CE) 479/2008)	70,00	74,00	74,00	76,00	77,00							
Vino nuevo rosado D.O.P+ IGP (R(CE) 479/2008)	84,00	88,00	88,00	83,00	79,00							
Vino tinto y rosado varietal+ otros (R(CE)479/2008)	46,00	48,00	48,00	46,00	44,00							
Total vino	72,51	76,00	76,71	76,89	74,42							
Uva para transformación												

PRECIOS PERCIBIDOS Y PAGADOS

Precios Percibidos por los Agricultores

Año 2023

Producto	Enero	Febrero	Marzo	Abril	Mayo							
Vacuno abasto (Euros/100 kg. vivo)												
Termeros	287,10	288,20	288,75	289,85	289,85							
Toros	278,85	279,40	281,05	282,70	282,70							
Novillas	173,25	173,80	173,80	173,80	173,80							
Vacas	125,95	126,50	126,50	126,50	126,50							
Ovino abasto (Euros/100 kg. vivo)												
Cordero lechal	495,00	477,00	480,00	483,00	483,00							
Cordero recental	408,48	401,28	403,68	410,88	410,88							
Cordero pascual	349,92	346,56	350,88	358,08	358,08							
Ovino mayor abasto	110,40	112,32	112,32	113,28	113,28							
Caprino abasto (Euros/100 kg. vivo)												
Cabrito lechal	573,30	551,25	551,25	551,25	551,25							
Porcino abasto (Euros/100 kg. vivo)												
Cerdos cebados otras razas	168,00	184,00	200,00	203,00	203,00							
Cerdas desvieje	92,00	121,00	141,00	141,00	141,00							
Aves abasto (Euros/100 kg. vivo)												
Pollo de granja	114,00	113,00	131,00	141,00	151,00							
Gallinas	15,00	15,00	15,00	15,00	15,00							
Conejos abasto (Euros/100 kg. vivo)												
Conejos	266,00	253,00	253,00	253,00	253,00							
Leche (Euros/100 l.)												
Leche de vaca	56,90	57,15	59,80	59,10	60,00							
Leche de oveja	120,00	121,00	121,50	121,20	120,50							
Huevos (Euros/100 doc.)												
Huevos gallina XL	224,00	228,00	235,00	237,00	235,00							
Huevos de gallina L	199,00	207,00	212,00	221,00	206,00							
Huevos de gallina M	180,00	185,00	195,00	201,00	190,00							
Huevos de gallina S	139,00	144,00	154,00	160,00	144,00							
Total Huevos	185,64	191,96	199,48	206,62	193,62							
Ganado vivo (Euros/ud)												
Vacas aptitud leche	1.650,00	1.650,00	1.650,00	1.650,00	1.650,00							
Novillas aptitud leche	1.750,00	1.750,00	1.750,00	1.750,00	1.750,00							
Vacas aptitud carne	1.700,00	1.900,00	1.900,00	1.700,00	1.700,00							
Novillas aptitud carne	1.755,00	1.750,00	1.750,00	1.750,00	1.750,00							
Temeras/os descalostradas/os (1-3 sem.)	21,00	21,00	21,00	21,00	21,00							
Temeras/os destetadas/os (3-7 mes.)	275,00	275,00	275,00	275,00	275,00							
Lechones	83,00	92,00	111,60	114,00	109,30							
Maderas (Euros/100 m³)												
Pino radiata para tritración	2.173,50	2.173,50	2.173,50	2.045,56	2.045,56							
Pino silvestre para aserrio y apeas	3.130,35	3.130,35	3.130,35	2.560,68	2.560,68							
Pino laricio para aserrio y apeas	3.099,01	3.099,01	3.099,01	2.293,60	2.293,60							
Pino radiata para aserrio y apeas	2.898,00	2.898,00	2.898,00	2.727,41	2.727,41							
Chopo	13.884,35	13.800,00	13.800,00	16.222,00	16.222,00							
Haya	2.704,34	2.704,34	2.704,34	3.141,24	3.141,24							

PRECIOS PERCIBIDOS Y PAGADOS

**Variaciones de los Índices de Precios Percibidos
por los Agricultores y Ganaderos**

Año Base = 2015

Mayo 2023*

PRODUCTO	Variación Interanual (%)	Variación Mensual (%)	Variación Acumulada Enero-Mayo (%)
Cereales	36,76	-0,61	-0,76
Leguminosas	21,85	0,00	0,00
Patata	10,28	0,00	0,00
Cultivos Industriales	46,51	0,00	0,00
Cultivos Forrajeros	30,53	1,43	1,43
Frutas	4,67	0,00	0,00
Frutos secos	2,05	0,00	0,00
Hortalizas	15,96	0,55	8,67
Vitivinícola	3,91	1,07	7,89
Total Productos Agrícolas	20,26	-0,10	1,68
Vacuno abasto	19,67	0,73	5,92
Ovino abasto	3,79	0,55	2,18
Caprino abasto	3,24	1,05	5,77
Porcino abasto	45,31	2,57	18,57
Aves abasto	14,89	0,64	-0,50
Conejos abasto	21,57	-1,19	4,47
Leche	47,00	2,59	20,13
Huevos	32,43	1,69	12,57
Ganado vivo	42,92	3,49	25,85
Total Productos Animales	34,20	1,97	13,84
Total Productos Forestales	44,63	3,38	18,34
GENERAL DE PRECIOS PERCIBIDOS	25,29	0,81	6,04

Variación Interanual: Indica en tanto por ciento la variación de los precios de un producto o grupo de productos acumulada en los últimos doce meses.

Variación Mensual: Indica en tanto por ciento la variación de los precios de un producto o grupo de productos acumulada en el último mes.

Variación Acumulada: Indica en tanto por ciento la variación de los precios de un producto o grupo de productos acumulada desde enero hasta el mes en curso.

Las variaciones se calculan sobre las medias móviles no centradas de orden 12 de los índices simples.

*Datos provisionales.

PRECIOS PERCIBIDOS Y PAGADOS

Precios Pagados por los Agricultores

Año 2023

Producto	Ene	Feb	Mar	Abr	May	Jun	Jul	Ago	Sep	Oct	Nov	Dic	Anual
FERTILIZANTES (Euros/100 kg.)													
Nitrosulfato amónico 26%	63,50	63,50	72,00	65,00	65,00								
Nitrato amónico cálcico 26%	61,00	61,00	70,50	70,50	70,50								
Urea 46%	88,00	87,50	96,00	96,00	96,00								
Total Nitrogenados	78,67	78,34	87,12	86,58	86,58								
Superfosfato de cal 18% polvo	25,58	25,58	25,58	25,58	25,58								
Superfosfato de cal triple	54,00	54,00	54,00	54,00	54,00								
Total Fosfatados	41,30	41,30	41,30	41,30	41,30								
Cloruro potásico 60%	66,00	66,00	66,00	66,00	66,00								
Total Potásicos	66,00	66,00	66,00	66,00	66,00								
DAP (fosfato diamónico)	83,50	85,00	94,00	94,00	110,00								
7/12/7	37,29	38,51	46,66	46,66	48,75								
8/15/8	45,50	45,50	55,00	55,00	55,00								
8/24/8	39,40	39,40	49,40	49,40	49,40								
8/24/16	48,13	50,84	60,10	60,10	61,98								
9/18/27	68,36	74,60	77,22	77,22	73,81								
12/12/24	63,89	67,78	76,56	76,56	76,58								
12/24/8	53,06	54,64	70,33	70,33	75,06								
15/15/15	64,50	67,00	75,00	75,00	80,00								
Total Compuestos	60,73	61,90	70,89	70,89	77,11								
ALIMENTOS ANIMALES (Euros/100 kg.)													
Trigo	30,98	29,79	38,59	38,59	38,45								
Cebada	29,45	29,17	37,28	37,93	36,80								
Avena	29,68	29,60	35,72	37,67	35,18								
Maíz	28,88	28,73	37,91	39,09	38,81								
Salvado de trigo	32,76	32,41	39,33	41,11	37,01								
Harina de soja	49,77	53,89	62,77	60,20	55,39								
Harina de pescado	128,10	132,30	139,65	141,75	141,75								
Pulpa de remolacha	29,69	30,14	38,01	37,64	37,85								
Heno de alfalfa	19,66	19,79	19,96	20,86	21,53								
Alfalfa deshidratada	21,02	22,25	22,94	27,04	28,61								
Total Piensos Simples	27,58	28,20	32,60	34,37	33,69								
Terneros cría	35,46	36,46	37,23	43,68	43,36								
Terneros recría y cebo	35,88	36,91	37,32	44,45	45,08								
Concentrado vacuno de leche	34,96	36,20	36,78	43,81	43,49								
Concentrado vacuno de carne	34,47	35,71	36,09	43,39	43,32								
Total Piensos Bovino	35,40	36,53	37,01	44,11	44,29								
Corderos y chivos cría	38,00	38,79	39,47	45,74	46,65								
Corderos y chivos recría/engorde	36,42	37,16	37,75	44,84	45,41								
Ovejas y cabras lactantes	35,57	36,50	37,08	44,56	44,59								
Total Piensos Ovino y Caprino	36,24	37,08	37,68	44,84	45,19								
Lechones	56,35	57,39	60,51	65,67	60,23								
Cerdos crecimiento y cebo	36,40	36,48	39,13	44,11	43,90								
Cerdos reproductores	37,08	37,91	40,53	44,94	43,87								
Concentrados	38,11	39,09	39,60	44,57	44,77								
Total Piensos Porcino	37,44	37,70	40,32	45,22	44,64								
Conejos	37,60	39,06	41,94	43,28	43,28								
Total Piensos Conejos	37,60	39,06	41,94	43,28	43,28								
Pollitas cría - recría	38,91	40,05	42,91	45,98	46,68								
Gallinas ponedoras	41,99	43,47	46,27	49,49	50,52								
Pollos carne	47,57	48,66	51,09	54,07	54,86								
Total Piensos Aves	45,42	46,64	49,21	52,27	53,13								

Variaciones de los Índices de Precios Pagados por los Agricultores y Ganaderos

Año Base = 2015

Mayo 2023*

PRODUCTO	Variación Interanual (%)	Variación Mensual (%)	Variación Acumulada Enero-Mayo (%)
Total Nitrogenados	31,71	-1,83	-4,02
Total Fosfatados	52,02	2,56	13,08
Total Potásicos	58,84	0,24	4,38
Total Compuestos	43,72	0,10	6,97
Fertilizantes	37,47	-0,94	0,10
Total Piensos Simples	28,85	-0,05	4,31
Total Piensos Bovino	24,11	-0,64	2,59
Total Piensos Ovino y Caprino	24,36	-0,69	2,85
Total Piensos Porcino	16,50	-1,31	0,08
Total Piensos Conejos	17,10	-0,54	1,53
Total Piensos Aves	16,11	-0,95	0,84
Alimentos animales	20,18	-0,81	1,64
GENERAL DE PRECIOS PAGADOS	23,59	-0,84	1,29

Variación Interanual: Indica en tanto por ciento la variación de los precios de un producto o grupo de productos acumulada en los últimos doce meses.

Variación Mensual: Indica en tanto por ciento la variación de los precios de un producto o grupo de productos acumulada en el último mes.

Variación Acumulada: Indica en tanto por ciento la variación de los precios de un producto o grupo de productos acumulada desde enero hasta el mes en curso.

Las variaciones se calculan sobre las medias móviles no centradas de orden 12 de los índices simples.

*Datos provisionales.

Comercio exterior de productos agrarios en Navarra

Marzo 2023

En los datos que se exponen a continuación, facilitados por la Dirección General de Aduanas e Impuestos Especiales, hay que hacer constar que tanto los datos de 2022 como los de 2023 son provisionales a 18 de mayo de 2023.

1.- Importaciones y Exportaciones totales (miles euros)

	Marzo 2023	Año 2023
Exportaciones:	175.606,78	493.331,23
Importaciones:	94.875,62	297.988,77
Saldo balanza comercial:	80.731,16	195.342,47

	Marzo			Acumulado		
	Año 2023	Año 2022	2023/2022	Año 2023	Año 2022	2023/2022
Exportación	175.606,78	149.616,25	117,37	493.331,23	394.339,00	125,10
Importación	94.875,62	66.961,62	141,69	297.988,77	189.813,29	156,99
Balanza Comercial	80.731,16	82.654,63		195.342,47	204.525,71	

2.- Importaciones y Exportaciones por países (miles euros)

a.- Importaciones por países

País	Acumulado 2023	%
Francia	124.382,93	41,74
Países Bajos	19.000,32	6,38
Reino Unido	18.136,07	6,09
China	12.970,88	4,35
Perú	12.208,52	4,10
Bélgica	11.997,00	4,03
Portugal	8.297,99	2,78
Alemania	8.194,70	2,75
Dinamarca	7.959,00	2,67
Polonia	7.291,27	2,45
Marruecos	6.818,18	2,29
Suecia	5.416,36	1,82
Noruega	5.025,01	1,69
Italia	4.321,07	1,45
Moldavia	3.816,77	1,28
Islas Feroes	3.777,45	1,27
Ucrania	3.605,40	1,21
Bulgaria	3.212,32	1,08
Chile	3.051,04	1,02
Australia	2.532,41	0,85
Otros países	25.974,08	8,72
Total	297.988,77	100,00

b.- Exportaciones por países

País	Acumulado 2023	%
Francia	161.767,76	32,79
Reino Unido	47.211,66	9,57
Portugal	38.262,27	7,76
Alemania	29.860,31	6,05
Italia	29.351,18	5,95
Rusia	23.881,62	4,84
Bélgica	18.517,78	3,75
Estados Unidos	16.350,02	3,31
Países Bajos	12.644,49	2,56
Polonia	9.673,67	1,96
Dinamarca	7.568,64	1,53
Suiza	6.197,03	1,26
Suecia	5.719,58	1,16
Ucrania	5.528,90	1,12
Noruega	5.150,15	1,04
Marruecos	4.590,94	0,93
Rumanía	4.536,01	0,92
Japón	3.775,35	0,77
Australia	3.630,61	0,74
Irlanda	3.404,78	0,69
Otros países	55.708,48	11,29
Total	493.331,23	100,00

Las importaciones a finales de marzo de 2023 provienen en un **69,74%** de países de la U.E. Como principales países proveedores de productos agrarios destacan:

Francia	41,74%
Países Bajos	6,38%
Reino Unido	6,09%
China	4,35%

Las exportaciones a finales de marzo de 2023 se destinan en un **68,25%** a los países de la U.E. Como principales países clientes de productos agrarios destacan:

Francia	32,79%
Reino Unido	9,57%
Portugal	7,76%
Alemania	6,05%

COMERCIO EXTERIOR

3.- Importaciones y Exportaciones por productos y países (miles euros)

a.- Importaciones por producto y país de origen

Producto	Total Peso Marzo 2023 (Tm.)	Total Importado Marzo 2023 (miles euros)	País Origen	Peso Marzo 2023 (Tm.)	Valor Importado Marzo 2023 (miles euros)
Animales vivos bovinos	1.593,882	5.688,890	Francia Irlanda	1.513,632 80,250	5.423,100 265,790
Animales vivos porcinos	536,658	1.972,141	Dinamarca Portugal	433,158 103,500	1.450,584 521,557
Gallos, gallinas, patos, gansos, pavos, gallipavos y pintadas, vivos	24,724	771,344	Francia	24,724	771,344
Carne de bovino, fresca o refrigerada	389,760	3.315,627	Alemania Bélgica Dinamarca Francia Italia Países Bajos Polonia Otros países	121,589 20,077 15,960 17,166 44,311 94,628 75,313 0,717	1.026,252 149,706 210,634 143,710 397,998 856,140 524,179 7,008
Carne de porcino, fresca, refrigerada o congelada	249,243	709,562	Austria Portugal Otros países	41,990 140,753 66,500	215,126 316,717 177,718
Carne y despojos comestibles de gallos, gallinas, patos, gansos, pavos y pintadas	626,620	5.029,151	Alemania Bulgaria Francia Hungría Polonia Otros países	227,043 75,331 185,764 27,553 94,680 16,248	698,312 2.065,307 1.081,432 682,374 403,191 98,535
Carne y despojos comestibles, salados o en salmuera, secos o ahumados; harina y polvo comestibles, de carne o de despojos	633,751	2.414,202	Países Bajos Otros países	583,672 50,079	2.101,221 312,981
Pescado, fresco o refrigerado (exc filetes y demás carne de pescado)	697,569	6.671,991	Islas Feroes Noruega Reino Unido Otros países	37,979 491,156 152,470 15,964	412,385 5.024,830 1.131,111 103,666
Filetes y carne de pescado, frescos, refrigerados o congelados	482,231	2.656,549	China Groenlandia Islandia Polonia Reino Unido Rusia Otros países	103,959 92,910 39,390 83,560 12,125 102,024 48,263	529,037 807,360 383,785 205,041 109,946 387,618 233,761
Pescado seco, salado, ahumado, harina y pellets	804,120	5.689,019	Dinamarca Groenlandia Islandia Islas Feroes Otros países	93,201 181,018 60,269 426,310 43,322	287,331 1.457,639 501,815 3.365,068 77,166
Crustáceos comestibles	346,203	2.149,499	Bélgica China Otros países	264,573 78,480 3,150	1.618,484 487,396 43,620
Leche y nata, sin concentrar	1.509,970	1.121,524	Francia Países Bajos Otros países	637,115 829,466 43,389	449,496 597,783 74,245

COMERCIO EXTERIOR

Producto	Total Peso Marzo 2023 (Tm.)	Total Importado Marzo 2023 (miles euros)	País Origen	Peso Marzo 2023 (Tm.)	Valor Importado Marzo 2023 (miles euros)
Leche y nata, concentradas	514,146	1.504,171	Francia	289,146	813,033
			Países Bajos	154,000	501,182
			Portugal	71,000	189,956
Mantequilla y manteca	107,620	641,276	Bélgica	19,440	119,472
			Irlanda	66,000	391,710
			Países Bajos	22,000	129,800
			Otros países	0,180	0,294
Quesos y requesón	861,937	3.630,257	Dinamarca	16,568	112,665
			Francia	284,804	1.030,887
			Italia	13,674	143,388
			Países Bajos	374,807	1.712,112
			Portugal	147,206	490,383
			Otros países	24,879	140,822
Huevos de ave con cascara, frescos, conservados o cocidos	496,408	1.147,262	Bulgaria	60,276	128,612
			Polonia	370,575	926,438
			Otros países	65,557	92,212
Pieles y demás partes de ave, con sus plumas o su plumón, plumas y partes de plumas, incl. recortadas, y plumón, en bruto o simplemente limpiados, desinfectados o preparados para su conservación; polvo y desperdicios de plumas o de partes de plumas	1.093,135	5.601,295	Bulgaria	25,822	236,649
			China	446,250	1.145,698
			EE.UU.	74,833	386,807
			Francia	426,722	2.708,016
			Hungría	54,061	684,699
			Polonia	63,138	432,874
			Otros países	2,310	6,552
			Productos de origen animal, impropios para la alimentación humana	44,426	687,233
		EE.UU.	0,002	125,095	
		Otros países	44,416	98,838	
Patatas papas, frescas o refrigeradas	2.313,607	1.071,464	Francia	2.118,325	887,395
			Países Bajos	185,965	127,958
			Otros países	9,317	56,112
Lechugas y achicorias frescas o refrigeradas	870,892	2.257,256	Francia	565,301	1.637,817
			Italia	158,941	362,535
			Portugal	45,476	143,626
			Otros países	101,175	113,278
Hortalizas de vaina, incl. silvestres, frescas o refrigeradas	2.824,471	5.092,102	Marruecos	2.822,112	5.086,795
			Otros países	2,359	5,308
Hortalizas, incl silvestres, congeladas	17.401,899	18.424,771	Bélgica	4.014,906	3.581,172
			Bulgaria	46,235	142,617
			Chile	374,423	1.541,259
			China	2.191,630	2.597,708
			Egipto	760,830	1.229,138
			Francia	5.745,711	4.294,882
			Países Bajos	2.850,843	2.829,728
			Perú	153,686	676,283
			Polonia	275,950	235,221
			Portugal	740,693	899,433
			Otros países	246,994	397,331
			Hortalizas de vaina secas desvainadas, incl. silvestres	3.039,789	5.253,568
Argentina	309,760	390,052			
Bélgica	36,065	191,691			
Canadá	1.150,630	1.242,515			
EE.UU.	224,012	341,105			
Francia	435,815	1.410,876			

COMERCIO EXTERIOR

Producto	Total Peso Marzo 2023 (Tm.)	Total Importado Marzo 2023 (miles euros)	País Origen	Peso Marzo 2023 (Tm.)	Valor Importado Marzo 2023 (miles euros)
			Méjico	110,000	179,373
			Perú	437,530	813,012
			Portugal	96,100	122,201
			Otros países	194,739	246,420
Fresas, frambuesas, zarzamoras, grosellas y demás frutos comestibles, frescos	408,220	780,429	Marruecos	195,920	615,250
			Otros países	212,300	165,178
Frutas y otros frutos, congelados	1.345,788	1.999,344	Bélgica	77,118	203,490
			Chile	60,000	211,769
			Marruecos	760,320	823,876
			Perú	139,503	255,310
			Portugal	48,120	139,788
			Otros países	260,727	365,111
Trigo y morcajo o tranquillón	46.175,343	15.744,443	Francia	46.171,883	15.739,836
			Otros países	3,460	4,607
Cebada	51.374,361	21.199,797	Bélgica	1.112,880	236,507
			Dinamarca	12.037,130	5.069,693
			Francia	947,260	277,627
			Reino Unido	37.277,089	15.615,907
			Otros países	0,002	0,063
Avena	17.055,858	5.686,957	Francia	995,760	346,681
			Suecia	16.060,098	5.340,277
Maíz	20.923,414	10.401,007	Francia	20.894,489	10.329,501
			Otros países	28,925	71,507
Arroz	1.087,411	765,764	Brasil	700,000	509,398
			Pakistán	252,000	142,115
			Otros países	135,411	114,251
Harina de otros cereales (exc. trigo y morcajo tranquillón)	1.308,304	1.239,938	Francia	351,950	170,050
			Méjico	607,848	731,260
			Países Bajos	346,776	335,990
			Otros países	1,730	2,638
Almidón y fécula; inulina	752,094	1.254,955	Alemania	82,894	371,151
			Bélgica	285,850	464,578
			Bulgaria	261,850	323,898
			Otros países	121,500	95,329
Semilla de girasol, incl. quebrantada	2.517,709	43.671,726	Francia	2.511,661	43.659,903
			Otros países	6,048	11,823
Plantas utilizadas en perfumería, medicina o para insecticidas	109,096	1.444,287	Estonia	10,190	307,100
			Francia	47,482	311,231
			Polonia	36,490	737,550
			Otros países	14,934	88,406
Aceite de oliva y sus fracciones, obtenidos de la aceituna, sin modificar químicamente	502,926	2.469,087	Grecia	291,401	1.444,558
			Túnez	180,000	928,800
			Otros países	31,525	95,730
Aceites de girasol, cártamo o algodón, y sus fracciones,	10.628,029	13.843,500	Francia	2.135,199	3.514,691
			Moldavia	3.000,085	3.816,768
			Países Bajos	479,452	631,279
			Polonia	2.021,729	2.376,950

COMERCIO EXTERIOR

Producto	Total Peso Marzo 2023 (Tm.)	Total Importado Marzo 2023 (miles euros)	País Origen	Peso Marzo 2023 (Tm.)	Valor Importado Marzo 2023 (miles euros)
Glicerol en bruto; aguas y lejías glicerinosas	1.917,340	604,275	Ucrania	2.991,563	3.503,204
			Otros países	0,000	0,608
			Albania	221,620	329,015
			Francia	1.023,920	261,824
Preparaciones y conservas de pescado	628,015	3.165,787	Otros países	671,800	13,436
			China	504,000	2.845,257
			Polonia	110,493	276,260
Azúcar de caña o de remolacha y sacarosa químicamente pura, en estado sólido	7.911,163	7.244,215	Otros países	13,523	44,270
			Bélgica	222,420	205,297
			Francia	7.325,400	6.682,220
			Países Bajos	247,940	230,266
Cacao en polvo sin adición de azúcar ni otro edulcorante	556,614	1.903,324	Otros países	115,403	126,432
			Países Bajos	552,364	1.878,128
Chocolate y demás preparaciones alimenticias con cacao	887,256	2.732,680	Otros países	4,250	25,196
			Alemania	154,123	503,197
			Bélgica	579,709	1.677,979
			Francia	114,211	424,623
			Polonia	33,043	102,911
Extractos de malta	400,533	994,840	Otros países	6,170	23,970
			Alemania	29,751	98,664
			Francia	102,148	241,296
			Italia	244,680	602,062
Pastas alimenticias	413,430	833,825	Otros países	23,954	52,817
			Francia	206,862	476,711
			Italia	90,940	190,711
Productos de panadería, pastelería o galletería	799,950	1.071,221	Otros países	115,628	166,403
			Bélgica	33,586	109,471
			Francia	422,161	208,923
			Rep. Checa	272,464	520,644
Hortalizas, preparados o conservados en vinagre o en ácido acético	457,790	1.015,967	Otros países	71,739	232,183
			India	197,581	162,697
			Méjico	52,350	150,785
			Perú	190,430	685,295
Tomates, preparados o conservados sin vinagre ni ácido acético	2.824,562	4.111,377	Otros países	17,428	17,190
			Chile	502,764	999,105
			China	2.044,018	2.761,088
			Francia	35,424	104,292
			Portugal	241,336	245,605
			Otros países	1,020	1,286
Hortalizas, conservadas sin vinagre ni ácido acético, congeladas	789,808	1.189,382	Bélgica	513,934	766,988
			Portugal	144,628	229,977
			Otros países	131,246	192,417
Hortalizas, conservadas sin vinagre ni ácido acético, sin congelar	8.350,698	16.025,738	Bélgica	116,466	142,427
			China	565,492	1.490,322
			Egipto	103,740	102,462
			Francia	3.162,947	3.192,918
			Namibia	252,819	1.327,074
			Perú	4.116,119	9.694,765
			Otros países	33,115	75,769

COMERCIO EXTERIOR

Producto	Total Peso Marzo 2023 (Tm.)	Total Importado Marzo 2023 (miles euros)	País Origen	Peso Marzo 2023 (Tm.)	Valor Importado Marzo 2023 (miles euros)
Frutas u otro frutos y demás partes comestibles de plantas	980,907	1.424,260	Alemania	76,974	265,482
			Francia	30,994	138,147
			Grecia	85,280	132,184
			Indonesia	220,731	228,770
			Italia	424,127	380,448
			Países Bajos	90,550	162,185
			Polonia	52,250	117,045
			Otros países	62,571	175,510
Jugos de frutas y hortalizas, incl. silvestres	2.714,068	4.120,350	Alemania	434,032	346,346
			Bélgica	204,762	467,122
			Francia	362,723	398,172
			Italia	139,895	167,773
			Países Bajos	1.486,132	2.533,694
			Polonia	75,020	129,373
			Otros países	11,504	77,870
Preparaciones para salsas, condimentos y sazonadores	734,474	2.557,573	Bélgica	69,194	111,730
			Dinamarca	24,675	335,072
			Francia	11,553	106,201
			Países Bajos	389,210	1.573,821
			Portugal	205,434	297,657
			Otros países	34,408	133,091
Preparaciones alimenticias, n.c.o.p.	592,119	5.120,294	Alemania	119,692	1.586,819
			Bélgica	2,353	156,256
			Francia	238,440	1.680,176
			Italia	124,197	736,955
			Países Bajos	76,695	387,252
			Reino Unido	15,937	441,831
			Otros países	14,804	131,005
			Vino de uvas frescas, incl. encabezado; mosto de uva	839,780	3.184,704
Francia	21,657	405,317			
Otros países	150,268	251,592			
Alcohol etílico sin desnaturalizar con grado alcohólico volumétrico \geq 80% vol;	472,162	726,443	Francia	472,140	724,957
		Otros países	0,022	1,486	
Salvados, moyuelos y demás residuos del cernido, de la molienda o de otros tratamientos de los cereales o de las leguminosas, incl. en pellets	5.652,677	2.188,844	Francia	5.149,647	2.045,122
			Portugal	502,880	142,638
			Otros países	0,150	1,083
Preparaciones del tipo de las utilizadas para la alimentación de los animales	1.282,780	1.483,029	Francia	1.133,714	1.227,168
			Italia	115,155	127,536
			Países Bajos	29,409	103,404
			Otros países	4,502	24,920
Cueros y pieles, en bruto, de bovino o de equino, frescos o conservados de otro modo, pero sin curtir	670,859	806,389	Alemania	489,796	596,330
			Eslovenia	181,063	210,059
Madera en bruto	9.266,251	1.228,761	Francia	9.198,181	1.176,407
			Otros países	68,070	52,354
Madera aserrada o desbastada longitudinalmente	7.709,022	3.473,492	Alemania	911,323	423,575
			EE.UU.	163,261	629,190
			Francia	6.466,730	2.211,940
			Otros países	167,708	208,787
Hojas para chapado y contrachapado	2.223,341	1.899,716	Brasil	575,470	293,601
			Bulgaria	250,000	281,336

COMERCIO EXTERIOR

Producto	Total Peso Marzo 2023 (Tm.)	Total Importado Marzo 2023 (miles euros)	País Origen	Peso Marzo 2023 (Tm.)	Valor Importado Marzo 2023 (miles euros)
			Francia	155,019	178,108
			Letonia	140,000	144,000
			Rep. Eslovaca	725,000	692,809
			Turquía	348,400	287,084
			Otros países	29,452	22,778
Tableros de partículas y tableros similares de madera	2.084,866	1.492,959	Austria	306,668	392,103
			Francia	843,135	613,313
			Portugal	855,384	432,479
			Otros países	79,679	55,065
Madera contrachapada, madera chapada y madera estratificada similar	971,992	770,556	Brasil	671,800	390,080
			Chile	214,566	272,640
			Otros países	85,626	107,837
Cajas, cajitas, jaulas, tambores y envases similares, de madera; tambores carretes para cables, de madera; paletas, paletas caja y otras plataformas para carga, de madera; collarines para paletas, de madera (exc. contenedores especialmente diseñados y equipados para uno o varios)	567,466	630,914	Francia	266,724	153,525
			Países Bajos	6,253	211,622
			Otros países	294,488	265,767
Obras y piezas de carpintería para construcciones	1.591,509	2.221,062	Italia	99,445	142,254
			Portugal	1.178,842	1.681,935
			Otros países	313,222	396,873
Manufacturas de madera, n.c.o.p.	197,175	1.882,908	Ecuador	107,631	1.095,396
			Suiza	80,401	761,881
			Otros países	9,143	25,632
Manufacturas de corcho natural (exc. cubos, planchas, hojas o bandas cuadradas o rectangulares; esbozos para tapones con aristas vivas; calzado y sus partes, principalmente las plantillas no fijas; artículos de sombrerería y sus partes)	27,136	965,219	Portugal	27,136	965,219

Al tomar los productos agrarios cuya importación hasta finales de Marzo del 2023 supera la cifra de 90.000 euros, representamos el 94,38% de las importaciones de productos agrarios de este periodo.

COMERCIO EXTERIOR

Una relación de los productos de mayor volumen de importación durante el periodo Enero-Marzo del año 2023 a nivel de posición arancelaria (mayor desagregación) es la siguiente:

Concepto	Importaciones Enero-Marzo 2023 (miles de euros)
Semilla de girasol, para siembra	43.659,903
Cebada (excepto para siembra)	21.196,280
Aceite de girasol, en bruto (exc. el destinado a usos técnicos o industriales)	13.533,425
Escanda, trigo blando y morcajo, excepto para siembra	9.173,625
Espárragos, preparados o conservados sin vinagre ni ácido acético, sin congelar	7.316,458
Maíz (exc. para siembra)	6.547,291
Hortalizas, aunque estén cocidas en agua o vapor, congeladas	5.924,411
Avena, excepto para siembra	5.686,957
Salmones del Atlántico (<i>Salmo salar</i>) y salmones del Danubio (<i>Hucho hucho</i>), fresco o refrigerado	5.374,686
Plumas de las utilizadas para relleno y plumón, limpiados a fondo y preparados para su conservación	5.321,320
Judías porotos, alubias, frijoles, fréjoles <i>Vigna</i> , <i>Phaseolus</i> , frescas o refrigeradas	5.092,102
Azúcar blanco, sin adición de aromatizante ni colorante	4.974,194
Maíz, para siembra, híbrido simple	3.826,643
Pescados de las familias <i>Bregmacerotidae</i> , <i>Euclichthyidae</i> , <i>Gadidae</i> , <i>Macrouridae</i> , <i>Melanonidae</i> , <i>Merlucciidae</i> , <i>Moridae</i> y <i>Muraenolepididae</i> , seco, salado o en salmuera; pescado ahumado, incluso cocido antes o durante el ahumado; harina, polvo y pellets de pescado, aptos para la alimentación humana	2.762,565
Las demás hortalizas preparadas o conservadas (excepto en vinagre o en ácido acético), sin congelar, excepto los productos de la partida 2006	2.555,763
Preparaciones alimenticias, n.c.o.p., sin grasas de leche o con un contenido de las mismas < 1,5% en peso, sin sacarosa o isoglucosa o con un contenido de las mismas < 5% en peso, sin almidón o fécula o glucosa o con un contenido de estas sustancias < 5%	2.550,138
Maíz dulce, preparado o conservado sin vinagre ni ácido acético, sin congelar	2.543,337
Espárragos, aunque estén cocidas en agua o vapor, congelados	2.422,264
Vino de uvas frescas, incl. encabezado, en recipientes con capacidad > 2 l y de grado alcohólico adquirido > 18% vol pero <= 22% vol (exc. vinos de Oporto, Madeira, Jerez, Tokay Aszuy Szamorodni y moscatel de Setúbal)	2.421,742
Preparaciones para salsas y salsas preparadas; condimentos y sazónadores, compuestos (exc. salsa de soja soya, ketchup y demás salsas de tomate, harina de mostaza y mostaza preparada, chutney líquido de mango y amargos aromáticos de la subpartida 2103.90.30)	2.293,540

COMERCIO EXTERIOR

Concepto	Importaciones Enero-Marzo 2023 (miles de euros)
Tomates, preparados o conservados sin vinagre ni ácido acético, con un contenido de materia seca > 30% en peso, en envases inmediatos con un contenido neto > 1 kg (exc. enteros o en trozos)	2.218,225
Lechugas Lactucasativa, frescas o refrigeradas (exc.lechugas repolladas)	2.144,610
Preparaciones alimenticias, n.c.o.p., con un contenido de grasas de leche >= 1,5% en peso, con un contenido de sacarosa o de isoglucosa >= 5% en peso, con un contenido de almidón o de fécula o de glucosa >= 5% en peso	2.049,450
Salvados, moyuelos y demás residuos del cernido, de la molienda o de otros tratamientos del maíz, incl. en pellets, con un contenido de almidón >35% en peso	2.045,122
Judías porotos, alubias, frijoles, fréjoles Vigna, Phaseolus, aunque estén cocidas en agua o vapor, congeladas	2.021,633
Frutos del género Capsicum (excepto los pimientos dulces) preparadas o conservadas (excepto en vinagre o en ácido acético), sin congelar	1.976,990
Los demás camarones, langostinos y demás decápodos Natantia, incluso pelados, vivos, frescos, refrigerados, congelados, secos, salados o en salmuera; crustáceos ahumados, incluso pelados, incluso cocidos antes o durante el ahumado; crustáceos sin pelar, cocidos en agua o vapor, incluso refrigerados, congelados, secos, salados o en salmuera; harina, polvo y pellets de crustáceos, aptos para la alimentación humana	1.970,574
Cacao en polvo sin adición de azúcar ni otro edulcorante	1.903,324
Las demás manufacturas de madera	1.880,526
Mezclas de hortalizas, incl. sivistres, aunque estén cocidas en agua o vapor, congeladas	1.875,808
Azúcar de caña o remolacha y sacarosa químicamente pura, sólidos (exc. los con adición de aromatizante o colorante, así como el azúcar en bruto y el azúcar blanco)	1.847,259
Guisantes arvejas, chícharos Pisumsativum, para siembra, secos y desvainados	1.844,596
Alubia común Phaseolusvulgaris, seca y desvainada, aunque estén mondada o partida (exc.para siembra)	1.792,721
Carne deshuesada, de bovinos, fresca o refrigerada	1.788,038
Bacalaos (Gadus morhua, Gadus ogac, Gadus macrocephalus), frescos, refrigerados o congelados	1.771,676
Tomates, sin pelar, preparados o conservados sin vinagre ni ácido acético, enteros o en trozos	1.719,969
Setas y demás hongos, aunque estén cocidas en agua o vapor, congeladas (exc. del género Agaricus)	1.702,099
Chocolate y demás preparaciones alimenticias que contengan cacao, bien en bloques o barras con peso > 2 kg, bien en forma líquida o pastosa, o en polvo, gránulos o formas similares, en recipientes o envases inmediatos con un contenido > 2 kg	1.663,694
Bacalaos, simplemente salados o en salmuera (exc.filetes)	1.506,948

COMERCIO EXTERIOR

Concepto	Importaciones Enero-Marzo 2023 (miles de euros)
Porcinos de las especies no domésticas, vivos, de peso < 50 kg	1.450,584
Leche y nata crema, en polvo, gránulos o demás formas sólidas, con un contenido de grasas ≤1,5% en peso, sin adición de azúcar u otro edulcorante, en envases inmediatos de contenido neto >2,5kg	1.430,130
Hojas para chapado (incluidas las obtenidas por cortado de madera estratificada), para contrachapado o para maderas estratificadas similares y demás maderas aserradas longitudinalmente, cortadas o desenrolladas, incluso cepilladas, lijadas, unidas longitudinalmente o por los extremos, de espesor inferior o igual a 6 mm, de coníferas	1.404,389
Harina de maíz, con un contenido de grasas > 1,5% en peso	1.237,300

COMERCIO EXTERIOR

b.- Exportaciones por producto y país de destino

Producto	Total Peso Marzo 2023 (Tm.)	Total Exportado Marzo 2023 (miles euros)	País Destino	Peso Marzo 2023 (Tm.)	Valor Exportado Marzo 2023 (miles euros)
Caballos, asnos, mulos y murdéganos, vivos	242,042	818,103	Francia	138,650	500,751
			Italia	103,392	317,353
Animales vivos porcinos	2.888,937	5.059,638	Portugal	2.888,937	5.059,638
Carne de bovino, fresca o refrigerada	1.575,728	8.601,076	Alemania	44,732	177,652
			Bélgica	212,706	1.150,473
			Francia	572,758	3.473,312
			Grecia	94,049	493,397
			Hungría	17,936	114,322
			Italia	38,416	228,738
			Países Bajos	367,365	1.679,896
			Portugal	220,973	1.238,538
			Otros países	6,793	44,749
			Carne de porcino, fresca, refrigerada o congelada	1.539,902	4.934,181
Croacia	121,954	366,884			
Dinamarca	134,587	421,968			
Francia	592,882	1.860,357			
Polonia	110,402	349,324			
Rep. Checa	436,090	1.462,284			
Rep. Eslovaca	70,650	302,455			
Otros países	22,627	51,204			
Carne de ovino o caprino, fresca, refrigerada o congelada	421,644	2.789,798	Dinamarca	46,193	139,038
			Francia	306,040	2.389,521
			Países Bajos	44,709	183,235
			Otros países	24,703	78,004
Carne de caballo, asno o mulo, fresca, refrigerada o congelada	782,246	4.067,307	Bélgica	90,034	575,581
			Italia	692,212	3.491,726
Carne y despojos comestibles de gallos, gallinas, patos, gansos, pavos y pintadas	5.092,850	13.605,219	Alemania	163,705	193,061
			Dinamarca	145,307	272,110
			Francia	3.538,459	11.187,054
			Gabón	151,120	183,259
			Guinea	172,720	219,031
			Luxemburgo	59,689	211,510
			Países Bajos	64,032	100,196
			Portugal	171,406	328,499
			Reino Unido	113,666	178,949
			Togo	75,000	105,320
			Otros países	437,746	626,230
Carne y despojos comestibles, de conejo, de liebre y de paloma, n.c.o.p., frescos, refrigerados o congelados	138,280	725,072	Francia	30,667	175,572
			Italia	27,998	111,600
			Portugal	45,734	250,600
			Otros países	33,881	187,300
Carne y despojos comestibles, salados o en salmuera, secos o ahumados; harina y polvo comestibles, de carne o de despojos	944,406	5.063,317	Alemania	62,896	465,693
			Francia	187,195	1.341,475
			Italia	85,588	614,397
			Portugal	555,685	1.904,993
			Reino Unido	38,076	574,504
			Otros países	14,966	162,254
Pescado, fresco o refrigerado (exc. filetes y demás carne de pescado)	385,841	2.518,803	Francia	357,525	2.449,331
			Otros países	28,316	69,472
Pescado seco, salado, ahumado, harina y pellets	483,208	2.936,964	Francia	225,010	1.592,887
			Italia	23,540	182,996

COMERCIO EXTERIOR

Producto	Total Peso Marzo 2023 (Tm.)	Total Exportado Marzo 2023 (miles euros)	País Destino	Peso Marzo 2023 (Tm.)	Valor Exportado Marzo 2023 (miles euros)			
Quesos y requesón	546,260	2.711,484	Países Bajos	31,448	136,779			
			Portugal	84,847	960,487			
			Otros países	118,363	63,816			
			Alemania	75,086	117,649			
			Emir. Árabes	7,341	92,266			
			Francia	31,533	118,882			
			Portugal	395,655	2.034,584			
			Otros países	36,645	348,103			
			Huevos de ave con cascara , frescos, conservados o cocidos	199,571	801,316	Reino Unido	199,417	798,974
						Otros países	0,154	2,342
Huevos de ave sin cascara, frescos, secos o conservados de otro modo	4.504,610	13.387,455	Francia	4.504,522	13.386,594			
Pieles y demás partes de ave, con sus plumas o su plumón, plumas y partes de plumas, incl recortadas, y plumón, en bruto o simplemente limpiados, desinfectados o preparados para su conservación; polvo y desperdicios de plumas o de partes de plumas	1.153,291	10.818,158	Otros países	0,088	0,861			
			Alemania	54,734	1.130,656			
			China	9,036	320,516			
			EE.UU.	43,401	1.656,720			
			Francia	495,123	1.413,443			
			Indonesia	14,220	520,711			
			Italia	7,514	302,044			
			Japón	18,248	982,399			
			Madagascar	2,000	90,050			
			Myanmar	53,270	1.086,240			
			Noruega	66,425	841,177			
			Portugal	38,894	103,372			
			Reino Unido	291,987	978,660			
			Vietnam	23,549	1.088,380			
			Otros países	34,891	303,790			
Plantas vivas (exc. bulbos, cebollas, tubérculos, raíces y rizomas)	433,324	3.171,255	Marruecos	172,769	1.188,592			
			Méjico	40,437	1.267,898			
			Perú	119,617	622,414			
			Otros países	100,501	92,350			
Cebollas, chalotes, ajos, puerros y demás hortalizas aliáceas, frescas o refrigeradas	4.999,288	4.850,905	Alemania	288,000	289,440			
			Francia	285,331	447,028			
			Países Bajos	511,450	683,802			
			Portugal	725,667	654,734			
			Reino Unido	3.149,400	2.728,935			
			Otros países	39,440	46,966			
Coles, coliflores y productos similares, frescas o refrigeradas	6.399,851	9.321,704	Alemania	819,408	1.138,757			
			Bélgica	273,041	505,364			
			Países Bajos	591,209	807,431			
			Polonia	445,980	726,029			
			Reino Unido	4.050,926	5.861,110			
			Otros países	219,287	283,014			
Lechugas y achicorias, frescas o refrigeradas	10.918,621	7.896,084	Austria	204,750	309,867			
			Francia	7.106,914	4.551,859			
			Portugal	285,816	551,681			
			Reino Unido	3.260,354	2.362,235			
			Otros países	60,787	120,442			
			Hortalizas, incl silvestres, frescas o refrigeradas	1.240,035	1.723,432	Francia	554,041	549,796
Portugal	198,981	212,017						
Reino Unido	374,014	756,837						
Otros países	112,999	204,782						

COMERCIO EXTERIOR

Producto	Total Peso Marzo 2023 (Tm.)	Total Exportado Marzo 2023 (miles euros)	País Destino	Peso Marzo 2023 (Tm.)	Valor Exportado Marzo 2023 (miles euros)
Hortalizas, incl silvestres, congeladas	88.926,007	108.929,856	Alemania	6.189,362	8.341,685
			Andorra	57,380	92,053
			Arabia Saudita	1.031,854	1.431,449
			Australia	529,200	702,762
			Austria	126,260	182,209
			Bélgica	5.788,378	7.276,051
			Bosnia-Herzegov	104,506	134,291
			Brasil	1.110,050	1.574,308
			Canadá	610,644	802,131
			Chile	852,049	1.307,237
			Chipre	175,546	426,307
			Colombia	1.013,855	1.381,297
			Croacia	792,857	712,107
			Dinamarca	189,421	297,202
			EE.UU.	7.678,820	9.385,090
			Emir. Árabes	200,635	271,453
			Finlandia	342,245	423,043
			Francia	27.260,794	32.134,350
			Grecia	253,987	417,952
			Hungría	174,138	221,147
			Irlanda	131,660	204,358
			Israel	90,788	105,903
			Italia	9.869,586	11.634,186
			Japón	253,015	427,092
			Jordania	333,448	408,164
			Kuwait	177,434	266,522
			Líbano	90,906	123,677
			Méjico	726,026	926,002
			Noruega	1.039,065	1.441,595
			Omán	65,155	97,319
			Países Bajos	2.621,742	3.278,144
			Polonia	802,468	911,745
			Portugal	6.970,683	7.588,299
Qatar	340,100	457,375			
Reino Unido	9.171,973	11.222,126			
Rep. Checa	92,235	108,646			
Serbia	124,131	128,488			
Suecia	731,309	997,336			
Suiza	128,471	188,541			
Túnez	81,926	101,131			
Uruguay	127,180	150,420			
Otros países	474,727	648,665			
Frutas y otros frutos, congelados	2.834,851	5.385,390	Alemania	595,429	909,081
			Austria	41,800	93,496
			China	66,440	120,112
			Dinamarca	105,480	184,418
			Francia	109,012	170,997
			Países Bajos	63,360	93,773
			Reino Unido	1.023,062	1.686,900
			R. Dominicana	191,246	430,750
			Suecia	72,960	109,878
			Suiza	258,120	957,624
Otros países	307,942	628,361			
Maíz	702,739	3.156,158	Francia	213,303	612,405
			Portugal	431,766	2.401,299
			Otros países	57,670	142,454
Arroz	154,673	676,408	Alemania	62,116	257,558
			Reino Unido	28,080	171,600
			Otros países	64,477	247,250

COMERCIO EXTERIOR

Producto	Total Peso Marzo 2023 (Tm.)	Total Exportado Marzo 2023 (miles euros)	País Destino	Peso Marzo 2023 (Tm.)	Valor Exportado Marzo 2023 (miles euros)
Sorgo, para grano	1.361,240	973,413	Portugal	1.361,240	973,413
Harina de otros cereales (exc. trigo y morcajo tranquillón)	1.299,120	1.019,886	Bélgica	296,186	222,140
			Francia	137,092	107,647
			Italia	391,850	340,966
			Portugal	447,392	325,835
			Otros países	26,600	23,298
Granos de cereales, así como germen (exc. harina de cereales)	4.884,970	3.618,348	Alemania	328,809	284,336
			Francia	1.112,680	819,554
			Italia	892,425	727,236
			Marruecos	1.245,600	840,388
			Portugal	951,053	641,850
			Reino Unido	78,720	99,162
			Otros países	275,684	205,823
Malta de cebada u otros cereales	967,700	768,342	Portugal	963,700	764,046
			Otros países	4,000	4,296
Semilla de girasol, incl. quebrantadas	5.051,626	38.318,308	Bulgaria	76,112	381,465
			Francia	3.516,693	6.969,067
			Grecia	11,314	106,693
			Hungría	39,553	392,615
			Italia	15,341	162,857
			Rumanía	273,988	3.319,349
			Rusia	670,558	21.724,226
			Serbia	8,328	160,335
			Ucrania	415,636	5.069,402
			Otros países	24,105	32,300
Paja y cascabillo de cereales	3.340,861	1.067,442	Francia	2.029,641	903,338
			Otros países	1.311,220	164,104
Nabos, raíces, heno, alfalfa y otros productos forrajeros similares	4.519,929	1.872,446	Corea del Sur	609,740	209,504
			Francia	915,989	279,862
			Jordania	1.119,700	568,280
			Kuwait	1.178,980	563,190
			Taiwán	476,720	161,813
			Otros países	218,800	89,797
Aceite de oliva y sus fracciones, obtenidos de la aceituna, sin modificar químicamente	1.469,646	8.641,695	Bélgica	37,800	215,276
			China	60,995	359,255
			Costa Rica	41,625	297,562
			Dinamarca	40,809	243,578
			Emir. Árabes	88,236	573,105
			Francia	786,848	4.431,736
			India	16,818	95,002
			Italia	26,300	132,789
			Japón	25,442	173,066
			Pakistán	27,924	182,738
			Perú	32,976	163,032
			Polonia	73,237	463,203
			Reino Unido	82,319	515,356
			Rep. Checa	20,452	113,104
			Rusia	36,823	232,271
			Otros países	71,042	450,622
Aceites y sus fracciones, obtenidos por otros métodos	338,495	1.186,278	Bélgica	26,037	97,006
			Francia	34,762	112,473
			Pakistán	32,120	144,102
			Polonia	66,603	226,677

COMERCIO EXTERIOR

Producto	Total Peso Marzo 2023 (Tm.)	Total Exportado Marzo 2023 (miles euros)	País Destino	Peso Marzo 2023 (Tm.)	Valor Exportado Marzo 2023 (miles euros)
			Rep. Checa	68,929	228,778
			Rusia	23,030	98,486
			Otros países	87,013	278,755
Aceites de girasol, cártamo o algodón, y sus fracciones,	622,001	1.255,877	Francia	412,721	803,493
			Otros países	209,280	452,384
Grasas y aceites, animales o vegetales	955,720	824,152	Francia	230,300	206,147
			Países Bajos	725,420	618,005
Embutidos de carne, despojos o sangre	1.449,227	8.883,056	Alemania	25,243	165,155
			Bélgica	42,636	194,912
			Chile	148,492	910,502
			Francia	194,062	993,740
			Países Bajos	19,772	142,895
			Reino Unido	988,320	6.273,191
			Otros países	30,703	202,661
Preparaciones y conservas de carne (exc. embutidos)	131,432	877,555	Alemania	20,934	117,968
			Francia	31,097	245,103
			Italia	24,494	155,771
			Portugal	43,454	273,504
			Otros países	11,452	85,208
Preparaciones y conservas de pescado	281,197	2.618,865	Alemania	6,592	123,126
			Francia	22,135	686,670
			Italia	168,918	1.479,254
			Portugal	65,705	197,093
			Otros países	17,848	132,722
Chocolate y demás preparaciones alimenticias con cacao	226,825	1.753,737	Alemania	26,675	198,071
			Emir. Árabes	16,398	128,626
			Italia	47,288	346,727
			Países Bajos	84,957	654,180
			Otros países	51,507	426,133
Pastas alimenticias	396,685	1.377,557	Canadá	32,521	125,070
			Dinamarca	173,355	507,278
			Noruega	27,720	194,609
			Portugal	30,370	98,121
			Reino Unido	44,102	163,920
			Suecia	38,232	123,242
			Otros países	50,384	165,317
Hojuelas, copos de maíz y otros productos a base de cereales	2.504,740	6.812,808	Alemania	156,213	425,759
			Arabia Saudita	103,174	323,768
			Australia	45,175	171,357
			Bélgica	45,049	97,638
			Emir. Árabes	77,067	238,556
			Francia	409,054	872,643
			Grecia	72,082	175,562
			Irak	45,056	120,852
			Israel	263,658	1.096,467
			Italia	38,161	160,756
			Países Bajos	111,193	429,017
			Portugal	29,309	111,119
			Qatar	17,526	188,291
			R. Africana	41,590	125,327
			Reino Unido	758,839	1.378,726
			Singapur	40,509	147,153
			Taiwán	40,379	123,688
Otros países	210,706	626,129			

COMERCIO EXTERIOR

Producto	Total Peso Marzo 2023 (Tm.)	Total Exportado Marzo 2023 (miles euros)	País Destino	Peso Marzo 2023 (Tm.)	Valor Exportado Marzo 2023 (miles euros)
Productos de panadería, pastelería o galletería	16.283,103	42.729,416	Alemania	1.851,874	5.961,638
			Andorra	104,317	291,131
			Australia	414,833	1.815,760
			Austria	52,588	154,222
			Bélgica	1.722,956	4.665,901
			Chile	44,297	151,150
			Chipre	32,783	96,616
			Croacia	189,198	467,909
			EE.UU.	194,967	385,131
			Finlandia	206,236	564,320
			Francia	4.919,327	9.556,476
			Grecia	358,438	903,918
			Hungría	68,602	175,021
			Irlanda	108,502	294,542
			Italia	1.319,820	3.820,811
			Lituania	120,371	345,433
			Malta	75,154	152,721
			Méjico	130,226	271,546
			Noruega	365,921	1.266,701
			Nueva Zelanda	65,633	258,842
			Países Bajos	173,949	498,612
			Polonia	742,779	1.890,388
			Portugal	732,098	1.928,798
Reino Unido	642,796	1.402,821			
Rep. Checa	162,998	452,998			
Rep. Eslovaca	95,289	352,880			
Rumanía	322,319	802,620			
Suecia	647,363	1.760,445			
Suiza	276,047	1.641,422			
Otros países	141,422	398,645			
Hortalizas, preparados o conservados en vinagre o en ácido acético	874,726	1.134,218	Cuba	114,604	227,918
			Francia	669,573	551,511
			Otros países	90,549	354,789
Tomates, preparados o conservados sin vinagre ni ácido acético	10.461,532	9.274,956	Alemania	393,721	289,487
			Bélgica	384,253	423,326
			Francia	6.765,579	6.153,911
			Lituania	119,425	105,322
			Polonia	426,885	312,489
			Portugal	1.599,183	1.258,894
			Reino Unido	175,078	139,281
			Ucrania	172,578	162,223
			Otros países	424,830	430,022
Hortalizas, conservadas sin vinagre ni ácido acético, congeladas	3.517,846	6.940,328	Alemania	161,607	387,425
			Bélgica	90,212	182,511
			EE.UU.	126,531	229,657
			Francia	1.545,943	2.789,929
			Italia	200,026	427,232
			Países Bajos	62,100	125,660
			Reino Unido	1.047,061	2.198,032
			Suiza	68,200	187,477
			Otros países	216,166	412,405
Hortalizas, conservadas sin vinagre ni ácido acético, sin congelar	15.372,535	18.261,513	Alemania	605,543	1.056,479
			Andorra	36,105	98,463
			Australia	209,945	379,114
			Bélgica	111,896	293,591
			Canadá	69,530	161,790
			China	268,270	558,946
			Filipinas	40,823	153,795

COMERCIO EXTERIOR

Producto	Total Peso Marzo 2023 (Tm.)	Total Exportado Marzo 2023 (miles euros)	País Destino	Peso Marzo 2023 (Tm.)	Valor Exportado Marzo 2023 (miles euros)
Confituras, jaleas y mermeladas, purés y pastas de frutas u otros frutos	1.175,186	2.996,179	Francia	11.930,725	10.615,149
			Israel	39,512	154,782
			Italia	61,325	206,930
			Japón	110,088	206,578
			Polonia	65,459	164,935
			Reino Unido	891,179	2.525,775
			Rusia	392,203	640,786
			Suiza	57,838	106,124
			Otros países	482,096	938,276
			Alemania	200,580	453,144
Francia	376,900	872,272			
Italia	69,064	161,312			
Países Bajos	60,150	433,901			
Portugal	273,215	744,552			
Otros países	195,278	330,997			
Frutas u otros frutos y demás partes comestibles de plantas	5.891,425	8.389,920	Alemania	1.030,153	1.837,712
			Bélgica	73,219	148,686
			Canadá	97,939	229,141
			Finlandia	79,012	132,279
			Francia	1.924,288	2.533,254
			Irlanda	370,197	375,569
			Italia	367,052	384,916
			Noruega	119,315	231,168
			Países Bajos	185,105	312,881
			Polonia	154,017	239,177
			Portugal	121,553	151,712
			Reino Unido	559,484	676,142
			Rep. Checa	106,098	142,097
			Suecia	148,204	203,686
			Suiza	100,712	147,442
Otros países	455,078	644,056			
Jugos de frutas y hortalizas, incl silvestres	7.138,433	6.168,827	Alemania	109,692	94,073
			EE.UU.	778,768	449,435
			Francia	5.446,238	4.595,319
			Reino Unido	338,589	395,837
			Otros países	465,147	634,162
Preparaciones para salsas, condimentos y sazonadores	4.568,098	6.514,013	Australia	81,410	178,180
			Bélgica	203,088	311,919
			Finlandia	113,612	321,057
			Francia	2.094,469	2.548,500
			Marruecos	1.374,319	1.409,037
			Noruega	241,567	512,662
			Polonia	39,609	140,978
			Portugal	34,310	99,993
			Suecia	131,509	162,535
			Suiza	36,801	348,088
			Otros países	217,404	481,063
Preparaciones alimenticias, n.c.o.p.	395,052	2.829,644	Alemania	6,132	144,450
			Dinamarca	9,035	159,012
			Emir. Árabes	0,229	197,483
			Eslovenia	0,855	154,205
			Francia	192,920	1.201,386
			Países Bajos	27,921	220,097
			Portugal	111,842	425,877
			Reino Unido	35,127	141,537
			Otros países	10,990	185,597

COMERCIO EXTERIOR

Producto	Total Peso Marzo 2023 (Tm.)	Total Exportado Marzo 2023 (miles euros)	País Destino	Peso Marzo 2023 (Tm.)	Valor Exportado Marzo 2023 (miles euros)
Agua, incl el agua mineral y la gaseada, con adición de azúcar	20.768,618	16.228,321	Bélgica	301,916	412,162
			China	126,939	173,078
			Eslovenia	293,292	170,191
			Francia	6.292,527	6.225,803
			Irlanda	5.908,978	1.982,123
			Israel	112,500	102,549
			Italia	1.209,403	2.429,312
			Nigeria	80,804	143,821
			Países Bajos	873,712	618,486
			Polonia	1.358,973	1.297,674
			Portugal	2.717,760	1.021,430
			Suecia	888,204	1.007,764
			Suiza	318,594	307,831
			Otros países	285,015	336,098
Vino de uvas frescas, incl encabezado; mosto de uva	5.097,625	19.303,432	Alemania	739,620	2.686,628
			Australia	30,069	171,360
			Bélgica	131,788	450,336
			Canadá	133,610	802,629
			China	123,447	411,588
			Corea del Sur	15,795	118,524
			Dinamarca	113,681	386,413
			EE.UU.	453,720	2.558,961
			Filipinas	32,886	146,408
			Finlandia	128,924	328,624
			Francia	118,558	183,310
			Hong-Kong	18,745	99,065
			Irlanda	62,086	291,657
			Islandia	40,285	302,994
			Japón	52,443	231,135
			Letonia	45,005	272,131
			Lituania	38,196	182,923
			Méjico	86,135	485,057
			Nigeria	283,365	528,948
			Noruega	92,638	417,162
			Nueva Zelanda	11,327	102,740
			Países Bajos	358,682	1.173,138
			Polonia	45,385	157,968
			Reino Unido	587,548	1.957,142
			Rusia	575,298	1.083,456
			Suecia	180,936	1.109,515
			Suiza	226,921	1.244,384
Taiwán	40,941	355,368			
Ucrania	110,876	201,730			
Otros países	218,717	862,138			
Alcohol etílico sin desnaturalizar con un grado alcohólico volumétrico ≥ 80% vol;	435,695	744,876	Francia	361,615	540,853
			Portugal	74,080	204,022
Alcohol etílico sin desnaturalizar con un grado alcohólico volumétrico < 80% vol;	127,620	1.048,263	Italia	8,249	135,275
			Letonia	7,072	143,767
			Méjico	21,983	103,106
			Portugal	9,683	123,322
			Otros países	80,634	542,793
Vinagre y sucedáneos del vinagre obtenidos a partir del ácido acético	2.409,705	2.052,151	EE.UU.	341,927	599,591
			Francia	246,179	135,964
			Israel	100,096	97,872
			Reino Unido	1.357,906	887,294
			Otros países	363,597	331,431

COMERCIO EXTERIOR

Producto	Total Peso Marzo 2023 (Tm.)	Total Exportado Marzo 2023 (miles euros)	País Destino	Peso Marzo 2023 (Tm.)	Valor Exportado Marzo 2023 (miles euros)
Salvados, moyuelos y demás residuos del cernido, de la molienda o de otros tratamientos de los cereales o de las leguminosas, incl. en pellets	7.469,204	3.535,528	Francia	2.972,919	1.253,526
			Israel	580,060	434,855
			Japón	3.297,800	1.547,756
			Jordania	490,640	196,535
			Portugal	118,585	94,824
			Otros países	9,200	8,032
Preparaciones del tipo de las utilizadas para la alimentación de los animales	2.990,472	2.880,170	Chipre	69,120	99,899
			Francia	2.399,772	1.644,002
			Méjico	8,000	129,524
			Polonia	230,355	218,850
			Venezuela	136,400	525,908
			Otros países	146,825	261,987
Cueros y pieles, de bovino y de equino, preparados (exc. cueros y pieles agamuzados, barnizados, revestidos o metalizados)	395,698	3.821,608	Alemania	110,207	1.608,744
			Francia	162,784	122,088
			Polonia	122,659	2.090,616
			Otros países	0,048	0,160
Pieles de porcino y demás animales depiladas y pieles de reptil y demás animales sin pelo (exc de bovino, de equino, de ovino y de caprino, así como los cueros y pieles agamuzados, barnizados, revestidos o metalizados)	61,780	2.243,881	Alemania	4,758	170,010
			EE.UU.	6,004	252,884
			Francia	3,254	160,429
			Marruecos	18,450	494,713
			Portugal	12,433	360,332
			Suiza	14,115	695,147
			Otros países	2,766	110,366
Leña; madera en plaquitas; aserrín, aglomerados, briquetas, leños o similares	4.881,481	967,080	Francia	4.471,634	902,896
			Otros países	409,847	64,184
Madera en bruto	44.766,798	4.776,580	Francia	43.601,498	4.640,079
			Otros países	1.165,300	136,501
Madera aserrada o desbastada longitudinalmente	4.803,195	3.361,303	Francia	917,936	1.505,124
			Portugal	3.658,192	1.778,442
			Otros países	227,067	77,737
Madera, incl. las tablillas y frisos para parqués sin ensamblar	552,561	1.236,344	Alemania	85,725	204,066
			Bélgica	120,522	240,442
			Francia	73,240	176,742
			Italia	223,463	384,121
			Portugal	29,404	109,686
			Otros países	20,207	121,287
Cajas, cajitas, jaulas, tambores y envases similares, de madera	1.061,119	638,148	Francia	277,359	438,750
			Italia	126,208	94,920
			Otros países	657,552	104,478
Obras y piezas de carpintería para construcciones	1.339,060	1.984,739	Francia	1.337,930	1.982,135
			Otros países	1,130	2,604
Manufacturas de madera, n.c.o.p.	518,420	5.088,442	Dinamarca	467,414	4.611,031
			Francia	43,874	398,557
			Otros países	7,132	78,853

Al tomar los productos agrarios cuya exportación hasta finales de Marzo del 2023 supera la cifra de 90.000 euros, representamos el 97,49% de las exportaciones de productos agrarios de este periodo.

COMERCIO EXTERIOR

Una relación de los productos de mayor volumen de exportación durante el periodo Enero-Marzo del año 2023 a nivel de posición arancelaria (mayor desagregación) es la siguiente:

Concepto	Exportaciones Enero-Marzo 2023 (miles de euros)
Hortalizas, aunque estén cocidas en agua o vapor, congeladas	47.930,040
Semilla de girasol, para siembra	38.301,999
Galletas dulces (con adición de edulcorante) dobles rellenas	17.276,546
Mezclas de hortalizas, incl. sivistres, aunque estén cocidas en agua o vapor, congeladas	16.470,072
Otros productos de panadería, pastelería o galletería, incluso con adición de cacao; hostias, sellos vacíos de los tipos utilizados para medicamentos, obleas para sellar, pastas secas de harina, almidón o fécula, en hojas, y productos similares	14.373,545
Huevos de ave sin cáscara cascarón, frescos, cocidos en agua o vapor, moldeados, congelados o conservados de otro modo, incl.con adición de azúcar u otro edulcorante, adecuados para el consumo humano (exc.secos, así como las yemas)	13.230,286
Plumas de las utilizadas para relleno y plumón, limpiados a fondo y preparados para su conservación	10.818,158
Frutos de los géneros Capsicum o Pimenta, aunque estén cocidas, congelados (exc.pimientos dulces)	8.990,081
Agua, incl. el agua mineral y la gaseada, con adición de azúcar u otro edulcorante o aromatizada, que pueda consumirse directamente como bebida	8.912,703
Vino de calidad producido en La Rioja, en recipientes con capacidad <= 2 litros y de grado alcohólico adquirido <= 13% vol (exc. vino espumoso, vino con aguja y vino blanco en general)	8.778,727
Embutidos, secos o para untar, sin cocer, de carne, despojos o sangre (exc. los de hígado)	8.339,886
Pimientos dulces, incl. cocidos con agua o vapor, congelados	7.747,311
Guisantes arvejas, chícharos, aunque estén cocidas en agua o vapor, congelados	7.073,523
Hortalizas y las mezclas de hortalizas, conservadas sin vinagre ni ácido acético, congeladas	6.794,664
Tomates, pelados, preparados o conservados sin vinagre ni ácido acético, enteros o en trozos	6.363,296
Ketchup y demás salsas de tomate	5.522,357
Judías porotos, alubias, frijoles, fréjoles Vigna, Phaseolus, aunque estén cocidas en agua o vapor, congeladas	5.431,195
Espinacas, incl. las de Nueva Zelanda, y armuelles, incl. cocidas con agua o vapor, congeladas	5.241,509
Canales o medias canales, de bovinos, frescas o refrigeradas	5.179,663
Las demás manufacturas de madera	5.088,219

COMERCIO EXTERIOR

Concepto	Exportaciones Enero-Marzo 2023 (miles de euros)
Preparaciones a base de copos de cereales, sin tostar, del tipo Müsli	4.619,318
Cebollas frescas o refrigeradas (exc. las de simiente)	4.596,439
Lechugas Lactucasativa, frescas o refrigeradas (exc.lechugas repolladas)	4.438,172
Carne deshuesada de porcinos, de especies domésticas, fresca o refrigerada (exc. panceta y trozos de panceta)	4.176,768
Mezclas de hortalizas preparadas o conservadas (excepto en vinagre o en ácido acético), sin congelar	4.147,948
Carne de animales de las especies caballar, asnal o mular, fresca o refrigerada	4.067,307
Aceitunas preparadas o conservadas (excepto en vinagre o en ácido acético), sin congelar	4.033,195
Pan sin miel, huevos, queso o frutos, con unos contenidos de azúcares y de grasas <= 5% en peso calculados sobre materia seca	3.828,152
Cueros y pieles curtidos o crust, de bovino, incluido el búfalo, o de equino, depilados, incluso divididos pero sin otra preparación; en estado seco de plena flor	3.699,360
Fresas frutillas, sin cocer o cocidas en agua o vapor, congeladas, sin adición de azúcar ni otro edulcorante	3.637,068
Porcinos domésticos, vivos, de peso >= 50 kg (exc. reproductores de raza pura, cerdas que hayan parido por lo menos una vez, de peso >= 160 kg)	3.557,381
Madera en bruto, incluso descortezada, desalburada o escuadrada de pino cuya mayor dimensión de la sección transversal sea superior o igual a 15 cm, excepto en rollo para serrar	3.542,242
Granos de avena en copos	3.453,663
Las demás hortalizas preparadas o conservadas (excepto en vinagre o en ácido acético), sin congelar, excepto los productos de la partida 2006	3.302,010
Bebidas no alcohólicas, excepto agua mineral y gaseada, cerveza sin alcohol, los jugos de frutas u otros frutos o de hortalizas de la partida 2009 y bebidas a base de soja	3.206,270
Maíz dulce, incl. cocido con agua o vapor, congelado	3.206,145
Galletas dulces (con adición de edulcorante) total o pracialmente recubiertos o revestidos de chocolate o de otras preparaciones que contengan cacao, en envases inmediatos superiores a 85 gr.	3.188,097
Vino de calidad producido en Navarra, en recipientes con capacidad <= 2 litros y de grado alcohólico adquirido <= 13% vol (exc. vino espumoso, vino con aguja y vino blanco en general)	3.060,969
Maíz, para siembra, híbrido simple	2.962,609
Otras galletas dulces (con adición de edulcorante)	2.784,245

COMERCIO EXTERIOR

Concepto	Exportaciones Enero-Marzo 2023 (miles de euros)
Frutas u otros frutos y demás partes comestibles de plantas, preparados o conservados de otro modo, incluso con adición de azúcar u otro edulcorante o alcohol, no expresados ni comprendidos en otra parte, de fresas y sin azúcar añadido	2.699,932
Canales o medias canales de cordero, frescas o refrigeradas	2.638,244
Carne deshuesada, de porcinos, de especies domésticas, seca o ahumada (exc. panceta y sus trozos)	2.623,681
Gallos y gallinas de especies domésticas, sin trocear, desplumados, eviscerados, sin cabeza, patas, cuello, corazón, hígado ni molleja, llamados pollos65%, o presentados de otro modo, frescos o refrigerados (exc. Los llamados pollos83% y pollos70%)	2.560,783
Trucha fresca o refrigerada de la especie <i>Oncorhynchus mykiss</i> , sin descabezar, con branquias y evisceradas, de peso superior a 1,2 kg por unidad, o descabezadas, sin branquias y evisceradas, de peso superior a 1 kg por unidad	2.500,999
Tomates, incl. cocidos con agua o vapor, congelados	2.432,649
Jamones y trozos de jamón, sin deshuesar, de porcinos, de especies domésticas, secos o ahumados	2.352,090
Hortalizas de vaina, incl. silvestres, aunque estén cocidas en agua o vapor, congeladas (exc. guisantes arvejas, chícharos <i>Pisum sativum</i> y judías porotos, alubias, frijoles, fréjoles <i>Vigna</i> , <i>Phaseolus</i>)	2.327,345
Trozos deshuesados, de gallo o de gallina, de especies domésticas, congelados	2.146,658
Patatas papas, preparadas o conservadas sin vinagre ni ácido acético, sin congelar (exc.en forma de harinas, sémolas o copos, así como en rodajas finas, fritas, incl.saladas o aromatizadas, en envases herméticamente cerrados, idóneos para su consumo inmediato)	2.105,616
Queso fundido, con un contenido de grasas <= 36% en peso y con un contenido de grasas en la materia seca > 48% en peso (exc. rallado o en polvo, así como el fabricado con una mezcla de emmental, gruyère y appenzeller, incl.con Glaris de hierbas)	2.015,773
Lechugas repolladas, frescas o refrigeradas	1.976,031
Pechugas y trozos de pechuga, de gallo o de gallina, de especies domésticas, sin deshuesar, frescos o refrigerados	1.973,579
Trozos deshuesados, de gallo o de gallina, de especies domésticas, frescos o refrigerados	1.893,382
Vino blanco de calidad producido en regiones determinadas vcprd, en recipientes con capacidad <=2litros y de grado alcohólico adquirido <=13%vol (exc.vino producido enAlsacia, burdeos, borgoña, el Valle del Loira, mosela-Sarre-Ruwer, palatinado, hesseRenano, el Lacio, toscana)	1.839,417
Judías porotos, alubias, frijoles, fréjoles <i>Vigna</i> , <i>Phaseolus</i> , desvainadas, preparadas o conservadas sin vinagre ni ácido acético, sin congelar	1.815,857
Cueros preparados después del curtido o del secado y cueros y pieles apergaminados, de bovino (incluido el búfalo) o equino, depilados, incluso divididos excepto los de la partida 4114, divididos con la flor, de bovino incluido el búfalo	1.749,168

COMERCIO EXTERIOR

Concepto	Exportaciones Enero-Marzo 2023 (miles de euros)
Salvados, moyuelos y demás residuos del cernido, de la molienda o de otros tratamientos del maíz, incl. en pellets, con un contenido de almidón >35% en peso	1.744,291
Jugos de frutas u otros frutos (incluido el mosto de uva) o de hortalizas, sin fermentar y sin adición de alcohol, incluso con adición de azúcar u otro edulcorante, sin congelar y de valor Brix inferior o igual a 20	1.683,742
Preparaciones alimenticias, n.c.o.p., con un contenido de grasas de leche \geq 1,5% en peso, con un contenido de sacarosa o de isoglucosa \geq 5% en peso, con un contenido de almidón o de fécula o de glucosa \geq 5% en peso	1.676,054
Chocolate y demás preparaciones alimenticias que contengan cacao, en bloques, tabletas o barras, con peso \leq 2 kg, con cereales, nueces u otros frutos, sin rellenar	1.669,742
Bacalao Gadusmorhua, Gadusogac, Gadusmacrocephalus, secos, salados, sin ahumar (exc.filetes)	1.591,992
Arroz, precocido o preparado de otro modo, n.c.o.p. (exc. harina y sémola, productos obtenidos por insuflado o tostado y preparaciones alimenticias obtenidas con copos de cereales sin tostar, así como las preparaciones alimenticias obtenidas con mezclas)	1.522,838
Porcinos de las especies no domésticas, vivos, de peso \geq 50 kg	1.502,257
Preparaciones y conservas de atún, de listado y demás pescado del género Euthynnus (exc.enteros o en trozos)	1.481,996
Carne deshuesada, de bovinos, fresca o refrigerada	1.464,043
Jugo de manzana, de valor Brix inferior o igual a 20, sin azúcares añadidos	1.401,901
Achicorias, comprendidas la escarola y la endibia Cichorium, frescas o refrigeradas (exc.endibia Witloof Cichoriumint y busvar.foliosum)	1.400,178
Tomates, sin pelar, preparados o conservados sin vinagre ni ácido acético, enteros o en trozos	1.362,846
Heno, trébol, esparceta, coles forrajeras, altramuces, vezas y productos forrajeros similares, incluso en «pellets»	1.316,327
Muslos, contramuslos, y sus trozos, de gallo o de gallina, de especies domésticas, sin deshuesar, frescos o refrigerados	1.294,303
Aceite de oliva y sus fracciones, obtenidos de la aceituna exclusivamente por medios mecánicos o físicos que no afecten al aceite, virgen, tratado, sin modificar químicamente	1.283,797
Espinacas, incl. las de Nueva Zelanda, y armuelles, frescas o refrigeradas	1.278,748
Vinagre y sucedáneos del vinagre obtenidos a partir del ácido acético, en recipientes con capacidad \leq 2 l (exc. vinagre de vino)	1.263,556
Frutas u otros frutos y demás partes comestibles de plantas, preparadas o conservadas, sin alcohol ni azúcar añadidos (exc. productos preparados o conservados en vinagre o en ácido acético; productos confitados con azúcar pero no conservados en jarabe)	1.203,898

Noticias de actualidad de la U.E.

CEREALES

Informe del mercado mundial de cereales

Cosecha mundial de cereales 2023/2024

Acorde con el informe sobre el mercado de cereales publicado por el CIC (Consejo Internacional de Cereales), la previsión mundial de cosecha de cereales (trigo y cereales secundarios) se estima en 2.293,73 millones de tn, de las que 782,7 millones corresponden a la cosecha de trigo y 1.127,25 millones al maíz. Pese a la expansión esperada de la oferta, la proyección para las existencias al cierre de la cosecha se estima en 580,46 millones de tn. La estimación de existencias de trigo es de 271 millones de tn, y las de maíz son de 272,34 millones de tn. El consumo mundial de cereales se estima en 2.302,19 millones de tn. Respecto al trigo, el consumo mundial de trigo para alimentación se estima en 761,29 millones de tn y el consumo de trigo pienso se estima en 146,68 millones de tn. Respecto a la cosecha anterior, se eleva el consumo de trigo para alimentación un 1% (5,74 millones de tn) y desciende un 1% el consumo de trigo pienso (-5,64 millones de tn). Respecto al consumo mundial de maíz, se mantiene estable el uso de maíz para alimentación, 133,71 millones de tn, se eleva el consumo de maíz para pienso un 5% (+33,8 millones de tn) hasta 723,77 millones de tn y consumo para uso industrial (biodiesel y almidón) se estima en 308,72 millones de tn. La producción mundial de cebada 2023/2024 es estimada en 145,7 millones de tn, descenso del 5%, 7,9 millones de tn, respecto a la cosecha anterior.

Acorde con los datos publicados por el Departamento de Agricultura de los EE.UU., en el mes de mayo de 2023, la primera estimación de producción mundial de cereales en la cosecha 2023/2024 es la siguiente:

Cereal	Producción (000 tn)	Var. 22/23
Trigo	789.764	+0,2%
Maíz	1.219.625	+6%
Cebada	147.370	-3%
Avena	23.299	-9,1%
Centeno	11.995	-1%
Sorgo	62.180	+8,4%
Arroz	520.524	+2,4%

Respecto a la cosecha 2022/2023 la producción de maíz se eleva en 69,4 millones de tn, la de sorgo en 4,84 millones de tn. La producción de cebada desciende 4,62 millones de tn y la de avena 2,33 millones de tn.

Los pronósticos para la producción de trigo en la cosecha 2023/2024, acorde con las estimaciones de oferta y demanda del USDA, son los siguientes:

País	Producción (millones tn)	Var. interanual
UE-27	139	+3,3%
EE.UU	45,16	=
Canadá	37	+8,5%
Rusia	80,5	-11,4%
Ucrania	16,5	-21%
Australia	29	-25,6%
Kazajistán	14	-14,6%
Argentina	19,5	+55,4%
China	140	+1,6%
India	110	+5,8%
UK	15,5	=
Total	789,7	=

En la primera estimación de cosecha de trigo 2023/2024 del USDA, se pronostica una caída de la producción en Australia, Rusia y Kazajistán. Se recupera la producción de trigo en Argentina, tras dos años de sequía. El mayor incremento de cosecha está previsto para Argentina, en la India se estima un incremento de cosecha del 6%, hasta un record de 110 millones de tn y en Canadá se ha alcanzado una cifra record en las superficies de siembra. En los EE.UU. se estima un aumento de cosecha del 1%, hasta los 45,2 millones de tn. La producción desciende en Rusia un 11%, al disminuir la superficie y los rendimientos del cultivo, tras tres años de cosechas record.

Respecto a los cereales secundarios, en la cosecha 2023/2024 se espera un fuerte incremento de la cosecha de maíz y sorgo y una caída en la producción de cebada, avena y centeno.

Los pronósticos para la producción de maíz en la cosecha 2023/2024, acorde con las estimaciones de oferta y demanda del USDA, son los siguientes:

NOTICIAS DE ACTUALIDAD DE LA U.E.

País	Producción (millones tn)	Var. interanual
UE-27	64,3	+21,4
EE.UU	348,75	+11,2%
Ucrania	22	-18,5%
Rusia	16,5	+3%
Brasil	129	=
Argentina	54	+46%
China	280	+1%
Canadá	14,3	=
Sudáfrica	16,8	=
Total	1.219,6	+6%

Respecto a la cosecha 2022/2023, la producción mundial de maíz se eleva un 6%, debido fundamentalmente a la recuperación de cosecha en Argentina, tras dos años de sequía. Los incrementos de cosecha en EE.UU., la UE y Argentina compensan la caída de la producción en Ucrania. Record de cosecha en Brasil, con 129 millones de tn. La bajada de los precios del maíz respecto al trigo y la cebada aumentará el consumo para pienso, que se estima 723,78 millones de tn (60% del consumo mundial).

La estimación de producción de mundial trigo duro en la cosecha 2023/2024 es de 32,4 millones de tn, descenso interanual del 0,5%. La producción de trigo duro en la UE se estima en 7,4 millones de tn, similar a la cosecha anterior. Las estimaciones de consumo son 33,5 millones de tn y las existencias a final de campaña se estiman en 4,7 millones de tn (caída interanual del 18,9%), la menor en 15 años.

Los pronósticos para la producción de cebada en la cosecha 2023/2024, acorde con las estimaciones de oferta y demanda del USDA, son los siguientes:

País	Producción (000 tn)	Var. interanual
UE-27	52.600	+1,5%
EE.UU	3.984	+5%
UK	7.150	-2,7%
Rusia	19.500	-9,3%
Ucrania	5.900	-4,5%
Australia	10.000	-29%
Canadá	9.800	=
Argentina	4.500	=
Turquía	8.000	+8,1%
Total	147.370	-3%

La producción mundial de cebada se reduce un 3% (-4,62 millones de tn) debido al descenso de la cosecha en Rusia, Australia y Argelia, que no se compensa con el incremento de cosecha en la UE y Turquía.

La producción comunitaria de cereales 2022/2023, se estima, acorde con los datos publicados por la Comisión Europea, en 267,675 millones de tn, caída del 9,2% respecto a la cosecha 2021/2022. La estimación de producción para la cosecha 2023/2024 es de 287,566 millones de tn, de las que 132,56 millones son de trigo blando, 7,46 millones de trigo duro, 52,473 millones de cebada y 64,389 millones de tn de maíz. Respecto a la cosecha anterior se eleva la producción de trigo un 4,6%, del maíz un 23,2% y de cebada un 1%.

Los precios mundiales de exportación (FOB) de los cereales se sitúan (datos CIC a 31/05/2023) en el siguiente rango de precios:

Cereal	Precio (\$/tn)
Trigo SRW	246
Trigo panificable Francés	243
Trigo panificable argentina	378
Trigo panificable Rusia	229
Trigo Duro Canadá	365
Maíz US-YC3	265
Maíz Brasil	242
Maíz argentina	243
Cebada pienso Francia	226
Cebada pienso argentina	235
Cebada pienso Mar negro	208
Cebada pienso Australia	236

Prosigue el descenso de los precios de los cereales en los mercados internacionales, con caídas del 6,5% en el trigo blando SRW, del 4-4,7% en los precios del maíz y del 8,5% en la cebada comunitaria.

Con un aumento previsto tanto de la siembra como de los rendimientos, cabe esperar un incremento notable de la producción de arroz 2023/2024, que se estima en 521,269 millones de tn, dato CIC mayo 23. La estimación de cosecha del USDA es similar. La producción de los principales productores mundiales es la siguiente:

País	Producción (millones tn)	Var. interanual
China	148,92	+2%
India	132,50	+1,3%
Indonesia	35,08	+2,9%
Bangladesh	36,33	=
Vietnam	28,11	=
Tailandia	20,69	=
Pakistán	8,53	+30%
Total	521,27	+2,4%

Respecto a la cosecha anterior, la producción mundial de arroz descascarilla-

do se eleva en 12,4 millones de tn. Al recortarse la demanda, el comercio mundial de arroz 2023/2024 retrocederá un 5% y se estima en 53,8 millones de tn. Las existencias a final de la campaña 2023/2024 se estiman en 173,16 millones de tn, incremento interanual del 1%.

Los precios del arroz blanco en los mercados internacionales se sitúan a finales del mes de mayo en cotizaciones de 489 \$/tn para el arroz tailandés (5% partidos), 496 \$/tn para el arroz tailandés (100% granos enteros) y 488 \$/tn para el arroz vietnamita (5% partidos). Los precios del arroz blanco japónica en el mercado interior comunitario se sitúan en cotizaciones de 11.46 €/tn (España), 1.220 €/n (Italia) y 1.450 €/tn (Francia).

Previsión de cosecha cereales en la UE

La estimación producción de cereales (UE 27), acorde con los datos publicados por la Comisión Europea en el mes de mayo 2023, para la cosecha 2023/2024 es la siguiente:

Cereal	Producción 23/24 (000 tn)
Trigo blando	139.599
Trigo duro	7.468
Cebada	52.473
Avena	7.455
Maíz	64.389
Centeno	7.742
Triticale	10.901
Sorgo	712
Otros cereales	3.781
Total Cereales	287.566

Respecto a la cosecha precedente, 2022/2023, la producción de cereales en la UE se eleva un 7,4%, con incrementos del 4,6% en la producción de trigo blando y trigo duro, del 1% en la de cebada y del 23,2% en la producción de maíz. Entre los cereales secundarios, desciende un 4,3% la producción de triticale y se eleva un 4,4% la de centeno.

Respecto a la estimación de cosecha en España, la producción total de cereales 2023/2024, acorde con los datos de la comisión europea es de 14,469 millones de tn, descenso del 19,8% respecto a la cosecha anterior. La producción de cereales de invierno, sin incluir el maíz, es de 11,541 millones de tn.

La primera estimación de los servicios técnicos de ASAJA, indica que la cosecha

de cereales se verá reducida en un 65% respecto a 2022. Por cultivos, se espera una producción de 2,12 millones de toneladas en trigo blando; 216.000 toneladas en trigo duro; 2,41 millones de toneladas en cebada; 123.000 toneladas de avena; 31.000 toneladas de centeno y 103.000 toneladas de triticale. Los recortes en los rendimientos son generalizados en la práctica totalidad de la superficie cerealista nacional.

Comercio de cereales en la UE 2022/2023

Transcurridos once meses de la campaña 2022/2023, las exportaciones extra-comunitarias de cereales, UE (27), alcanzan los siguientes volúmenes (datos a 30/05/2023):

Cereales	Exportación (000 tn)
Trigo blando	28.827,5
Trigo duro	846,6
Cebada pienso	5.930
Cebada malta	2.795,5
Maíz	2.990
Centeno	131,5
Avena	63,5
Sorgo	10,6
Total	41.595,675

Respecto a la campaña 21/22, se elevan un 10% las exportaciones de trigo blando. Las exportaciones de cebada pienso se reducen un 13% y las de maíz un 46%.

El volumen total de importaciones extracomunitarias en el mismo periodo alcanza los 36.814.624 tn, incremento anual del 80%, debido al notable incremento de las importaciones de maíz y trigo duro. Las importaciones de trigo blando han sido de 8.560.514 tn, las de trigo duro de 1.688.370 tn, las de cebada pienso 1.911.314 tn, y las de maíz 24.336.060 tn. Respecto al mismo periodo de la campaña anterior, se duplican las importaciones de trigo blando (+224%), las de maíz se elevan un 61%, las de cebada pienso un 119%. Las importaciones españolas en el mismo periodo son de 3.557.019 tn de trigo blando, 100.947 tn de trigo duro, 938.813 tn de cebada pienso y 8.027.787 tn de maíz (33% del total comunitario).

Precios de los cereales

Los precios medios de los cereales en España, acorde con los datos publicados por el Mapa en el informe semanal de coyuntura, se sitúan en la última semana del mes de mayo (semana 22/22) a:

NOTICIAS DE ACTUALIDAD DE LA U.E.

- Trigo blando panificable: 268 €/tn
- Trigo duro: 380 €/tn
- Cebada pienso: 252,11 €/tn
- Cebada malta: 259,77 €/tn
- Maíz: 263,2 €/tn
- Arroz cáscara (japónica): 646,41 €/tn
- Arroz cáscara (indica): 559,36 €/tn
- Arroz blanco (japónica): 1.152,22 €/tn
- Arroz blanco (indica): 708,94 €/tn

Descenso de los precios de los cereales en el mercado interior. Respecto al mes de abril, los precios del trigo blando caen 3,97 €/tn, la cebada pienso 3,76 €/tn, la cebada malta 3,6 €/tn y el maíz 3,36 €/tn. Respecto a la misma semana del año 2022, los precios (en €/tn) de los principales cereales se sitúan a:

Cereal	Semana 22/23	Semana 22/22
Trigo blando	268,00	390,28
Trigo duro	380,00	514,95
Cebada pienso	252,11	368,40
Cebada malta	259,77	378,46
Maíz	263,20	383,13

Descenso interanual de los precios de los cereales del 26-31,6% (116,3-135

€/tn). Los precios de importación de cereales en la lonja de Barcelona, en la cuarta semana (2022/2023) del mes de mayo 23, se sitúan a:

Cereal	€/tn
Maíz comunitario	258
Maíz importación	246
Trigo panificable (tipo 3)	272
Trigo pienso	262
Cebada pienso UE	248
Cebada importación	248
Girasol (44-9-2)	425
Guisante forrajero	315
Harina de soja	484
Aceite soja	870

Continúa la fuerte caída de los precios de importación de los cereales. Desde el mes de enero 23, los precios de importación del maíz han caído 64 €/tn (-20%), el trigo blando panificable 73 €/tn (-21%), el trigo pienso 76 €/tn (-22,5%) y la cebada comunitaria 77 €/tn (-23,7%). Los precios de la semilla de girasol descienden 135 €/tn (-24%) y la semilla de soja 112 €/tn (-18,8%).

OLEAGINOSAS (colza, soja, girasol)

Previsiones de cosecha de soja 2023/2024

Acorde con el informe del mes de mayo 23, publicado por el Consejo internacional de cereales (CIC), al elevarse las proyecciones de cosecha de Brasil y China, la producción mundial de soja 2023/2024, se eleva en 2,21 millones de tn respecto al mes anterior y se estima una cosecha mundial de 403,31 millones de tn. La producción de los tres principales productores mundiales se estima en:

- Brasil: 154,5 millones de tn incremento del 22% (28 millones de tn) respecto a la cosecha anterior.
- Argentina: 23 millones de tn, descenso del 48% (21 millones de tn) respecto a la cosecha anterior.
- EE.UU.: 122,745 millones de tn, incremento del 5,5% (6,38 millones de tn) respecto a la cosecha anterior.

La primera estimación de producción de soja para la cosecha 2023/2024, publicada en mayo 23 por el USDA, es de

País	Producción haba soja (000 tn)	Var. 22/23
Brasil	163.000	+18%
EEUU	122.745	+5,5%
Argentina	48.000	+78%
China	20.500	+1%
India	12.000	=
Canadá	6.500	=
Paraguay	10.000	=

Las estimaciones sobre la producción de soja en Argentina difieren, pero es previsible un aumento considerable de la producción tras la sequía sufrida en la cosecha 2022/2023.

Respecto a la producción 2023/2024, del resto de semillas de oleaginosas, las estimaciones del USDA son de:

- Colza: 87,06 millones de tn
- Girasol: 54,32 millones de tn
- Algodón: 42,28 millones de tn
- Cacahuete: 50,44 millones de tn
- Palma: 20,50 millones de tn

La producción mundial de girasol 2023/2024 se eleva en 2,68 millones de tn respecto a la cosecha anterior, debido fundamentalmente al incremento de cosecha en la UE, que se estima en 11,5 millones de tn (+2,21 millones de tn/+28% inter-anual). La estimación de producción mundial de colza 2023/2024 es similar a la de la cosecha anterior.

Precios de las oleaginosas

Los futuros de las oleaginosas a finales del mes de mayo (contratos a término de julio-23), se sitúan en la bolsa de chicao, en el siguiente rango de precios:

- Haba de soja: 477,51 \$/tn
- Harina de soja: 393,40 \$/tn
- Aceite de soja: 1.018,53 \$/tn

La colza en la bolsa de París se sitúa a 392,25 €/tn.

Los precios de exportación FOB de la soja se sitúan entre los 452 \$/tn de Brasil y los 509 \$/tn de la soja norteamericana. Las cotizaciones de la colza en la UE (Moselle-Francia) se sitúan en 421 \$/tn. La colza canadiense y australiana cotiza a finales de mayo entorno a los 530 \$/tn. Los precios de exportación de la semilla de girasol en la UE (Burdeos-Francia) se sitúa a 452 \$/tn y la semilla de girasol procedente de ucrania a 330 \$/tn. Respecto al mes de mayo del año anterior, se produce una caída entorno al 24-30% en las cotizaciones de la soja, del 41-50% en las cotizaciones de la colza y del 57% en las cotizaciones del girasol.

Los precios de las oleaginosas y cultivos proteicos en el mercado español se sitúan en la última semana del mes de abril (17/23) a:

- Semilla girasol convencional: 539,4 €/tn
- Semilla girasol alto oleico: 595,66 €/tn
- Colza: 477,35 €/tn
- Guisante proteaginoso: 362,91 €/tn
- Habas secas: 394,54 €/tn

Descenso mensual de 2,67 €/tn en los precios del girasol convencional, caída

de 3,9 €/tn en las cotizaciones del girasol alto oleico y de 14,76 €/tn en las cotizaciones de la semilla de colza. Respecto a las cotizaciones de las proteaginosas, los precios del guisante seco bajan 4,94 €/tn y los de las habas 3,42 €/tn a lo largo del mayo.

Comercio de oleaginosas UE campaña 2022/2023

Tras los once meses transcurridos de la campaña 2022/2023, el volumen de importaciones comunitarias (UE27) de oleaginosas es el siguiente (datos a 30/05/2023):

Producto	Importación (000 tn)
Habas de soja	11.635
Semilla de colza	7.062
Semilla de girasol	2.141
Harina de soja	14.317
Harina de colza	713
Harina de girasol	2.454,6
Aceite de soja	441
Aceite de colza	364
Aceite de girasol	1.515
Aceite de palma	3.581
Total	44.224,2

Respecto a la campaña anterior, se elevan las importaciones de semilla de colza (+40%), las de semilla de girasol (+200%). Descienden las importaciones de semilla de soja (-12%), de aceite de girasol (-15%), aceite de colza (-35%) y de aceite de palma (-22%)

El volumen de exportaciones extra-comunitarias en el mismo periodo son de:

Producto	Exportación (000 tn)
Habas de soja	234
Semilla de colza	520
Semilla de girasol	523
Harina de soja	516
Harina de colza	712
Harina de girasol	910
Aceite de soja	792
Aceite de colza	605
Aceite de girasol	1.076,5
Aceite de palma	147
Total	6.041,9

Respecto a la campaña anterior, se elevan un 42% las exportaciones de semilla de girasol, un 27% las de harina de girasol, un 115% las de aceite de colza y un 59% las de aceite de girasol.

MERCADO DEL AZÚCAR

El departamento de agricultura de los EE.UU. (USDA) ha publicado el informe sobre la situación del mercado del azúcar. Los datos más significativos son los siguientes:

- La producción mundial de azúcar bruto para la campaña 2023/2024 se estima en 187,881 millones de tn. Se estima un aumento de producción en Brasil y la India, que compensa la caída de producción en Rusia. Respecto a la cosecha anterior, se eleva la producción en 10,6 millones de tn. Por países, las estimaciones de producción y la variación respecto a la cosecha anterior son las siguientes:

País	Cosecha 23/24 (en 000 tn)	Var. 22/23
Brasil	42.010	+10,4%
India	36.000	+12,5%
UE	15.475	+3,9%
Tailandia	11.200	+1,4%
China	10.000	+10%
EE.UU	8.369	=
Pakistán	7.110	+3,5%
Rusia	6.336	-11,8%
México	6.254	+9,5%
Australia	4.400	+4,8%
Turquía	3.000	=
Egipto	2.785	=
Total	187.811	+6%

- El consumo estimado para la campaña 2023/2024 es de 180,045 millones de tn, con lo que se estima un superávit de 7,84 millones de tn.
- Las exportaciones mundiales de azúcar en la cosecha 2023/2024 se estiman en 72,1 millones de tn.

La Comisión Europea ha publicado el panel de situación del mercado del azúcar correspondiente al mes de mayo 23. Los datos más significativos son los siguientes:

- Los precios del azúcar blanco en el mercado interior comunitario se sitúan en abril 23, a 804 €/tn, incremento anual del 80%. Los precios del azúcar en el mercado de futuros de Londres (para los vencimientos de agosto 23) se sitúan en 710 \$/tn, y los precios del azúcar bruto en el mercado de New York se sitúan a 568,3 \$/tn. Incremento anual del 28,7% (158,8 \$/tn) en los precios de futuros del azúcar blanco y del 30,4% (+6 \$/tn) en los precios del azúcar bruto.
- La última estimación de cosecha mundial 2022/2023 de azúcar blanco publicada por la Organización Mundial del azúcar (ISO), apunta a una cosecha de 177,365 millones de tn, un consumo similar, 176,513 millones de tn y un superávit de 852.000 tn.
- La estimación de producción comunitaria (UE27) de azúcar en la campaña 2022/2023 es de 14.607.012 tn, descenso del 11,8% (-2 millones de tn), respecto a la campaña precedente. La producción de isoglucosa se estima en 478.000 tn.
- Las exportaciones comunitarias (UE27) en la campaña 2022/2023, hasta el mes de marzo 2023, alcanzan un volumen de 306.745 tn, descenso del 41,4% respecto al mismo mes de la campaña anterior.

Las importaciones comunitarias de azúcar en la campaña 2021/2022, hasta el mes de marzo de 23, alcanzan las 1.421.811 tn, incremento del 20,2% y se duplican respecto al mismo periodo de la campaña anterior.

MERCADO LÁCTEO

Entregas de leche en España

Las entregas de leche a la industria en España en el mes de abril 23, han sido de 635.655 tn, un 0,63% superiores a las entregas del mismo mes del año anterior. La producción acumulada en el primer trimestre del año 23 es de 2.482.706 tn,

descenso interanual del 0,83%. El número de ganaderos con entregas ha sido de 10.440. El precio medio pagado ha sido de 0,56 €/lt (54,42 €/100 kg), descenso mensual del 5,9%. Los precios de la leche caen por segundo mes consecutivo.

Situación del mercado lácteo comunitario

Acorde con los datos publicados por el observatorio comunitario de la leche, la situación del mercado lácteo es la siguiente:

- Las entregas anuales de leche en la UE-27 en el primer trimestre del año 23, alcanzan las 35.807.640 tn, incremento interanual del 0,7%. La producción de los principales países comunitarios es la siguiente:

País	(000 tn)
Bélgica	1.159
Dinamarca	1.413
Alemania	8.150,6
Irlanda	1.395,5
España	1.846
Francia	6.064,4
Italia	3.302,7
Holanda	3.549
Austria	842,8
Polonia	3.246
UE (27)	35.807,64

Respecto al mismo periodo del año anterior, la producción se eleva un 4,4% en Bélgica, un 2,7% en Alemania, un 4% en Holanda y un 1,4% en Polonia. La producción de leche desciende un 1,8% en Francia.

- El precio medio comunitario de la leche en el mes de abril 23 se sitúa a 47,55 €/100 kg, descenso mensual del 5,4% y del 18,5% en el primer cuatrimestre del año 23. Los precios medios en los principales productores comunitarios son los siguientes:

País	€/100 kg
Bélgica	43,61
Dinamarca	47,24
Alemania	46,54
Irlanda	41,76
España	54,37
Francia	46,93
Italia	53,73
Holanda	44,75
Austria	54,48
Polonia	46,72
Portugal	53,56
UE (27)	47,55

- La producción anual de derivados lácteos en el primer trimestre del año 23, es la siguiente:

Producto	000 tn
Mantequilla	528,62
Leche líquida	5.751
Leche entera polvo	135,46
Leche desnatada polvo	347,72
Quesos	2.309,3
Leche concentrada	252,55
Nata	642,4
Leche fermentada	1.895

Respecto al mismo periodo del año anterior, se eleva un 4,9% la producción de leche desnatada en polvo, un 3% la de mantequilla y un 0,7% la de quesos. Descenso del 3,4% en la producción de leche entera en polvo.

- Los precios medios de los productos lácteos en el mes de mayo de 2023, ha sido los siguientes:

Producto	€/tn
Mantequilla	4.664
Leche entera polvo	3.454
Leche desnatada polvo	2.455
Queso cheddar	3.703
Queso Edam	4.064
Queso Gouda	4.398
Queso Emmenthal	6.408
Suero en polvo	736

Prosigue el descenso de los precios de los derivados lácteos. La caída de las cotizaciones desde el comienzo del año 23, es del 22% en los precios de la mantequilla, del 16,8% en los de la leche desnatada en polvo, del 21% en los precios del queso cheddar y del 21,6% en los del suero en polvo.

- Los precios de los derivados lácteos en los mercados internacionales (en €/tn) se sitúan a final del mes de mayo 23 a:

País	Mantequilla	SMP	WMP	Cheddar
N. Zelanda	4.709	2.593	3.023	4.162
EE.UU	4.992	2.383	4.101	3.210
UE	4.674	2.383	3.495	3.747

ACEITE DE OLIVA

El Ministerio de Agricultura ha publicado el panel de mercado del aceite de oliva, correspondiente al mes de mayo 23. Los datos más significativos, que corresponde a la campaña 2022/2023, son los siguientes:

- La producción de aceite de oliva en la campaña 2022/2023 (datos a 30 abril 23), ha sido de 661.620,9 tn, un 54% a la producción de la campaña anterior.
- La producción de las almazaras cooperativas ha sido de 389.897,6 tn (59%) y el resto, 271.723,3 tn (41%), corresponde al resto de productores industriales. El volumen de aceituna molidura ha sido de 3.609.562,4 tn, con lo que el rendimiento graso medio se sitúa en un 18,3% (1,8% inferior a la pasada campaña).
- Las existencias de aceite son un 56,1% inferiores a las de la campaña anterior, 607.004 tn (datos a abril 23), de las que 341.584,9 tn corresponden a las almazaras y 258.809,7 tn al resto de operadores comerciales.
- Las importaciones de aceite de oliva en los siete meses transcurridos de la campaña 2022/2023 se estiman en 129.100 tn, un 1,8% inferiores a las del mismo periodo de la campaña anterior.
- Las exportaciones de aceite de oliva en los siete meses transcurridos de la campaña 2022/2023 se estiman en 397.000 tn, un 33,4% inferiores a las del mismo periodo de la campaña anterior. Niveles de exportaciones inferiores a la campaña anterior, con una marcada tendencia a la baja en el último trimestre.
- Las salidas netas de aceite al mercado en los siete meses transcu-

rridos de campaña 2022/2023 son de 562.608,7 tn, media mensual de 80.372 tn. Notable disminución de la comercialización respecto a la pasada campaña, dada la bajada de la producción de aceite en esta campaña.

Los precios medios en origen del aceite de oliva y de girasol (en €/100 kg) en el mes de mayo 23 son los siguientes:

Categoría	Precio medio €/100 kg
Oliva virgen extra	585,72
Oliva virgen	552,71
Oliva lampante	537,96
Oliva refinado	530,77
Orujo crudo	206,32
Orujo refinado	290,52
Girasol	119,32
Girasol oleico	141,65

Los precios del aceite de oliva se elevan, en el mes de mayo, 43-55 €/100 kg (8,7-10%). Descenso mensual de 7 €/100 kg (5-5,6%) en las cotizaciones del aceite de girasol.

Acorde con los datos publicados por la comisión europea, la producción de aceite de oliva en la campaña 2022/2023 (septiembre-abril 23), es de 1.364.286 tn, de la que el 48,5% (661.586 tn) corresponde a España, el 17,5% (238.428 tn) a Italia, el 24,2% (329.800 tn) a Grecia, y el 9,2% (126.000 tn) a Portugal.

Los precios medios, en el mes de mayo 23, del aceite de oliva (en €/100 kg), en los principales productores comunitarios (España, Grecia e Italia), son los siguientes:

Aceite	España	Italia	Grecia
Virgen extra	587,7	647	561,8
Virgen	553,6	547,3	458,3
Lampante	539,4	455,3	386,7
Refinado	529,6	567,3	
Orujo crudo	206,8	s/c	
Orujo refinado	286,9	312	

MERCADOS GANADEROS

Vacuno

Los precios comunitarios UE (27) del vacuno en la última semana 22/22) del mes de mayo 23 son los siguientes:

- Añojos (AR3): 489,95 €/100 kg canal
- Hembras (ER3): 513,81 €/100 kg canal
- Terneros/as (ZR3): 529,69 €/kg canal
- Vacas (DO3): 427,5 €/100 kg canal

Las cotizaciones del vacuno en España en la misma semana son las siguientes:

- Añojos (AR3): 517,41 €/100 kg canal
- Hembras (ER): 529,79 €/100 kg canal
- Terneros/as (ZR): 533,3 €/kg canal
- Vacas (DO): 363,07 €/100 kg canal

Desde el inicio del año 23, las cotizaciones del vacuno en el mercado nacional, se mantienen estables en el caso de las terneras y las novillas. Las cotizaciones de los añojos descienden un 4,6% y las cotizaciones de las vacas descienden un 9,2%. En comparativa anual, las cotizaciones de los añojos son un 3,8% superiores a las del año anterior, las cotizaciones de las novillas son un 14,9% superiores a las del año anterior y las cotizaciones de las canales de vaca se sitúan un 2,4% inferiores a las del año anterior.

Respecto a los animales vivos, los precios de los pasteros, que se sitúan a 392,49 €/100 kg de peso vivo, un 18,5% por encima de las cotizaciones del año anterior.

Las exportaciones extra-comunitarias en los dos primeros meses del año 23, alcanzan 141.560 tn, un 9% inferior a las del mismo periodo del año anterior. De este volumen, las exportaciones de animales vivos alcanzan las 31.357 tn, un 6,4% superiores a las del mismo periodo del año anterior y las exportaciones de carne alcanzan las 74.067 tn, un 12,6% inferiores a las del año anterior.

Ovino

Los precios comunitarios del ovino en la última semana del mes de mayo 23 (2022/2023) son los siguientes:

- Ovino pesado (> 13 kg/canal): 753,1 €/100 kg canal)
- Ovino ligero (\leq 13 kg/canal): 706,7 €/100 kg canal.

Las cotizaciones del ovino pesado son un 1,2% superiores a las del año anterior y las del cordero ligero son un 6,2% superiores a las del año anterior.

Las cotizaciones en el mercado español se sitúan a 749,46 €/100 kg canal los corderos ligeros, incremento interanual del 8,6% y 739,09 €/100 kg canal los corderos pesados, incremento interanual del 9%.

La producción de carne de ovino en el primer trimestre del año 23, alcanza las 104.500 tn, descenso del 2,2% respecto al mismo periodo del año anterior.

Las exportaciones extracomunitarias de carne de ovino/caprino en los dos primeros meses del año 23, alcanzan las 15.902 tn en peso canal, un 2% inferiores a las del mismo periodo de año anterior.

Porcino

Los precios comunitarios del porcino en la UE (27) en la última semana (2022/2023) del mes de mayo 23 son los siguientes:

- Categoría (S): 244,99 €/100 kg canal.
- Categoría (E): 241,35 €/100 kg canal.
- Lechón: 88,12 €/ud. 20 kg.

Respecto al año anterior, las cotizaciones de las canales de cerdo son un 26-29% superiores y las del lechón un 90% superiores. Los precios medios del cerdo en España se sitúan en 256,71 €/100 kg canal (Categoría S), 247,28 €/100 kg canal (Categoría E) y 94,71 €/ud el lechón. Los precios del cerdo son un 17-18% superiores a las del año anterior y el precio del lechón se duplica (+127%). Los precios me-

dio del porcino del mes de mayo 23, para la categoría E, en los principales productores comunitarios son los siguiente:

País	Precio (€/100 kg canal)
Alemania	247,84
Bélgica	231,85
Dinamarca	206,89
España	247,28
Holanda	216,68
Francia	227,00
Polonia	256,04

Las exportaciones anuales extra-comunitarias de porcino en los dos primeros meses del año 23, alcanzan las 723.292 tn, descenso interanual del 14,3%. Las exportaciones a China alcanzan un volumen de 218.435 tn, un 8% inferiores a las del año anterior. Las exportaciones al Reino Unido alcanzan un volumen de 133.784 tn, similares a las del año anterior. Respecto al resto de destinos, se produce una caída generalizada del 30-48% en los volúmenes de las exportaciones.

Destino	Tn	Var. anual
Japón	68.093	+2%
Filipinas	47.769	-29%
Corea del Sur	40.907	-37%
Australia	19.159	-34%
EE.UU	14.078	-48%

Pollo y huevos

El precio medio del pollo en la UE (27) se sitúa, en la última semana del mes de mayo (2022/2023), a 272,23 €/100 kg, un 3,7% por encima de las del mismo mes del año anterior. Los precios en España se sitúan a 223,17 €/100 kg.

Las cotizaciones del pollo en los mercados internacionales se sitúan a 293,40 €/100 kg en los EE.UU. y 117 €/100kg en Brasil.

Las exportaciones extra-comunitarias de pollo en la UE (27) en los dos primeros meses de año 23, alcanzan 308.993 tn peso canal, similares a las del mismo periodo

del año anterior. Los principales destinos de las exportaciones son el Reino Unido (124.902 tn/40%), Ghana (25.467 tn/8%) y Ucrania (16.608 tn/5%). Las importaciones en el mismo periodo alcanzan las 134.863 tn peso canal, incremento interanual del 15%. Los principales proveedores comunitarios son Brasil (48.384 tn), Ucrania (38.683 tn) y Tailandia (23.645 tn).

El precio medio del huevo en la UE (27), en la última semana del mes de mayo (2022/2023), se sitúa a 244,21 €/100 kg. Descenso mensual del 4,7% de las cotizaciones que se sitúan un 33,9% por encima de las del mismo mes del año anterior. Los precios en España se sitúan a 223,17 €/100 kg (para los huevos de jaula), los huevos de gallinas cridas en suelo cotizan a 240,34 €/100 kg y los huevos camperos a 255,87 €/100 kg. Incrementos anuales del 60% para los huevos de jaula, del 49% para los huevos ciertos en suelo y del 34% para los huevos camperos.

Las cotizaciones en los mercados internacionales (Clase A, medio L/M) se sitúan:

País	Precio medio (€/100 kg)
UE 27	244,21
EE.UU	158,53
Brasil	191,49
India	92,56

Las exportaciones anuales extra-comunitarias de huevos y ovoproductos en los dos primeros meses del año 23, alcanzan las 46.168 tn (en peso de huevo equivalente), descenso interanual del 21,9%. Los principales destinos de las exportaciones son el Reino Unido (19.836 tn/46%), Japón (7.829 tn/18%) y Suiza (6.699 tn/15%). Las importaciones en el mismo periodo alcanzan las 11.593 tn (en peso de huevo equivalente), que se triplican respecto al mismo periodo de año anterior.

CONSEJO AGRÍCOLA DE LA UE

El martes 25 se celebró la reunión Consejo agrícola de la UE del mes de abril, presidido por el ministro sueco de asuntos rurales. La reunión se inició con la aproba-

ción del orden del día y la aprobación de los puntos correspondientes a los acuerdos a adoptar (no legislativos y legislativos). El orden del día fue el siguiente:

a) Reglamento sobre la certificación de las absorciones de carbono (Información de la Comisión): A partir de la información proporcionada por la Comisión, el Consejo ha mantenido un debate de orientación sobre los aspectos agrícolas y forestales de la propuesta de Reglamento sobre la certificación de las absorciones de carbono. Los ministros han acogido con satisfacción la propuesta de Reglamento y han destacado tanto la posible contribución a los objetivos climáticos de la UE como la oportunidad de impulsar los ingresos de los agricultores e ingenieros forestales. Durante el debate se plantearon una serie de elementos, entre ellos la necesidad de:

- Establecer un método fiable para medir la calidad y la cantidad de eliminación de dióxido de carbono, basado en datos científicos.
- Garantizar la coherencia con la política agrícola común y la legislación medioambiental pertinente, velando al mismo tiempo por la seguridad alimentaria.
- Ofrecer incentivos suficientes a los agricultores, ingenieros forestales y terratenientes, incluidos aquellos que ya practican la eliminación de dióxido de carbono.
- Evitar una carga administrativa y financiera excesiva (en particular para las pequeñas explotaciones) y garantizar que las medidas sean voluntarias.
- Tener en cuenta las especificidades regionales y nacionales.

b) Situación del mercado tras la invasión de Ucrania (Información de la Comisión): El 30 de enero, en el contexto del debate ministerial sobre la situación de los mercados agrícolas de la UE, se puso de manifiesto que la actual crisis tenía dos facetas, el impacto de la agresión de Rusia contra Ucrania y las consecuencias económicas que afectan a los agricultores y ganaderos comunitarios y el impacto de la libre circulación de productos procedentes de Ucrania. El 23 de febrero la Comisión presentó una propuesta para prorrogar de un año más la suspensión de los derechos de importación y los contingentes aplicables a las exportaciones

ucranianas a la UE. Ante las reclamaciones de los países fronterizos de Ucrania, la comisión presentó un paquete de ayuda por valor de 56,3 millones de euros procedente del presupuesto de reserva agrícola para compensar las caídas de los precios de los cereales en el mercado interior de Bulgaria, Polonia, Hungría y Rumanía. EN el mes de marzo, Bulgaria, Eslovaquia, Hungría, Polonia y Rumanía, remitieron un escrito a la presidenta de la Comisión Europea solicitando nuevas medidas para contrarrestar los efectos negativos de las importaciones de productos agrícolas procedentes de Ucrania. Algunos de estos Estados miembros también anunciaron medidas para impedir la venta de productos agrícolas ucranianos en su mercado interior. En respuesta, la presidenta de la Comisión, anunció el 9 de abril que se estaba trabajando en un nuevo paquete de ayudas por valor de 100 millones de euros y en medidas para garantizar la circulación y el tránsito de los productos agrícolas exportados por Ucrania a la UE.

c) Oportunidades de la bioeconomía, aprobación de las conclusiones: Se invita a los estados miembros a que pongan de relieve sus prioridades y señalen sus inquietudes en cuanto al futuro desarrollo de una bioeconomía sostenible y circular en la agricultura y ganadería. En el documento de aprobación y consenso se subraya el importante papel de la bioeconomía sostenible y circular para hacer frente a los retos actuales, sobre todo en lo que respecta al cambio climático, la energía y la seguridad alimentaria, con el objeto de garantizar la producción de alimentos, aumentar la competitividad, diversificar los ingresos y crear empleo en las zonas rurales y costeras, contribuyendo al mismo tiempo al impulso hacia una transición ecológica en el sector agrícola.

d) Planes estratégicos: situación actual (Información de la presidencia): A partir de la proporcionada por la Comisión, los ministros cambiaron impresiones sobre la situación actual de los planes estratégicos en el marco de la política agrícola común (PAC) para el periodo 2023-27. Los ministros han destacado la necesidad de una comunicación clara con los agricultores sobre las normas de aplicación y un enfoque flexible respecto a cualquier modificación de los planes. Muchos países están planteando modifi-

caciones de sus pases estratégicos a la Comisión Europea. Cuatro meses después de la entrada en vigor de la PAC, varios países, entre ellos Francia, España y Alemania consideran compleja la aplicación tanto para las administraciones como para los agricultores. Finlandia dio cuenta de los problemas que presenta el nuevo sistema de control o las normas de aplicación derivadas de las buenas condiciones agrarias y medioambientales (BCAM), Toda vía es prematuro determinar el impacto real sobre el sector agrícola y ganadero de la nueva PAC, dado que los estados miembros acaban de recibir las solicitudes de pagos directos, se está preparando las herramientas informáticas para el seguimiento y no hay información sobre la acogida de los eco-regímenes por parte de los agricultores y ganaderos comunitarios.

e) Establecimientos de nuevos límites máximos y más bajos para los PFAS en productos alimenticios (Información de la danesa): Los PFAS son un grupo de sustancias químicas producidas por el hombre que tienen una gran estabilidad química y térmica, hecho que ha propiciado un amplio uso —iniciado durante la década de 1940— en aplicaciones industriales y de consumo por todo el mundo, de manera que se encuentran o que forman parte de utensilios de cocina, revestimientos anti manchas de tejidos y moquetas, revestimientos lipofóbicos destinados a productos de papel aptos para el contacto con alimentos, pinturas, elaboración de cromatos y elementos de electrónica, espumas para extinguir incendios, tensioactivos para pozos de extracción minera o petrolífera, abrillantadores de suelos y fórmulas de insecticidas. Entre estos agentes químicos los PFOS y el PFOA han sido los más producidos. Ambos son muy persistentes en el medio ambiente y en el cuerpo humano y se pueden acumular con el paso del tiempo. Se han dejado de utilizar gradualmente, pero persisten en el medio ambiente. Cabe decir que hay países donde se siguen utilizando determinados PFAS, aunque progresivamente son sustituidos por otras sustancias. En la Unión Europea (UE) recientemente se ha prohibido su uso en materiales que tienen que entrar en contacto con los alimentos, y al mismo tiempo también se pretende disminuir su uso en todos los ámbitos. Esto, junto con el conocimiento cada vez mayor sobre los

riesgos que estas sustancias representa para la salud humana y el medio ambiente, exige una revisión de la situación actual. La autoridad Europea de Seguridad alimentaria (EFSA) ha evaluado los riesgos, los niveles en medios en los alimentos. La comisión introdujo niveles máximos en determinados alimentos de origen animal (huevos, carne, pescado y mejillones) que han entrado en vigor el 1 de enero 2023. La delegación danesa considera que es necesario establecer nuevos límites máximos de PFAS en otros alimentos. Los límites máximos de contaminantes en los alimentos se encuentran establecidos en el Reglamento 1881/2006, de 19 de Diciembre de 2006, de la Comisión, que ha sido modificado mediante el Reglamento (UE) 2022/2388, añadiendo la Sección 10 de «Sustancias perfluoroalquiladas».

f) Inquietudes sobre el proyecto de acto legislativo sobre el uso de productos fitosanitarios (Información de la delegación letona): Tras la presentación de la propuesta de la comisión europea que propone la reducción en el uso de productos fitosanitarios en un 50%, varios países representados por la delegación letona, plantean serias preocupaciones sobre la capacidad de los estados para garantizar un control fitosanitario adecuado, sobre todo en lo que respecta a las enfermedades de cuarentena y a plagas endémicas en muchas zonas de producción agrícola. A partir del año 2021, ha aumentado el número de insectos y ácaros, así como bacterias, virus, viroides y fitoplasmas que afectan a varios países de la UE. Un ejemplo bien conocido en la rápida propagación de la *Xylella fastidiosa*, que ha afectado al cultivo del almendro, el olivo y los cítricos. Las restricciones al uso de productos fitosanitarios y los procedimientos administrativos engorrosos para establecer las medidas de control suponen un para actuar de manera rápida y efectiva contra las plagas existentes o de nueva declaración. Las normas de importación por terceros países incluyen la obligación de utilizar productos fitosanitarios durante el cultivo y después de la recolección de la cosecha. La UE es un importante exportador de cereales, hortalizas y frutas. En caso de una restricción drástica en el uso de productos fitosanitarios, y sin una disponibilidad de alternativas para el control fitosanitario, se puede dificultar la exportación de productos agrícolas. Por tan-

to, la delegación danesa considera que el objetivo de reducción en el uso de productos fitosanitarios no debe interferir en la capacidad de los estos miembros para erradicar las plagas y también debe garantizar que los exportadores de la UE sigan cumpliendo los requisitos del comercio internacional.

g) Propuesta para mitigar el impacto de las importaciones de las importaciones de Ucrania (*Información de la delegación eslovaca*): Eslovaquia, y el resto de países que apoyan la información, apoyan las medidas de apoyo a las exportaciones

de Ucrania a la UE, pero consideran que se está provocando una caída de los precios de los productos agrícolas, en especial los cereales, en el mercado interior de estos países. Consideran necesario establecer un dispositivo a través del cual se compre los cereales a Ucrania en cooperación en cooperación con el Programa Mundial de alimentos, para el tránsito hasta los países terceros que originalmente recibían estos envíos de Ucrania y así reducir la presión sobre los mercados interiores de los estados miembros de la UE.

Legislación Agraria

Mayo 2023

BOLETÍN OFICIAL DE NAVARRA

N.º 94

5 de mayo de 2023

- Ampliación de Plazo para solicitar participar en la misión empresarial que organiza el Gobierno de Navarra a Ciudad de México para el sector de alimentación gourmet y de tecnología agroalimentaria, del 19 al 23 de junio. Página 17739.

N.º 96

9 de mayo de 2023

- Resolución 58E/2023, de 29 de marzo, del director general de Desarrollo Rural, por la que se incrementa el crédito autorizado para el ejercicio 2024 de "Ayudas a las cooperativas de uso en común de maquinaria para la adquisición de maquinaria y equipamiento agrícola", aprobada por la Resolución 189E/2021, de 17 de julio de 2022, del director general de Desarrollo Rural Convocatoria 2023. Identificación BDNS: 639766. Página 17969.

N.º 99

11 de mayo de 2023

- Resolución 308/2023 de 27 de abril, del director general de Agricultura y Ganadería, por la que se aprueba el procedimiento para el reconocimiento de superficies de pastos de uso común en los montes demaniales de Urbasa y Andía, susceptibles de ser declaradas en la solicitud única (PAC) 2023 por los usuarios. Página 18494.

N.º 102

16 de mayo de 2023

- Orden Foral 44/2023 de 27 de abril, de la consejera de Desarrollo Rural y medio Ambiente que aprueba las bases reguladoras de las ayudas por pérdidas en producciones agrarias causadas por los incendios acontecidos en la Comunidad Foral de Navarra, en el mes de junio de 2022. Identificación BDNS: 691651. Página 18967.

N.º 106

22 de mayo de 2023

- Orden Foral 118E/2023, de 17 de mayo, de la consejera de Desarrollo Rural y Medio Ambiente, por la que se modifica la Orden Foral 222/2016, de 16 de junio, de la consejera de Desarrollo Rural, Medio Ambiente y Administración Local, de regulación del uso del fuego en suelo no urbanizable para la prevención de incendios forestales. Página 19710.

- Resolución 277/2023, de 25 de abril, del director general de Agricultura y Ganadería, por la que se establecen las bases reguladoras para la concesión de ayudas a las Agrupaciones de Defensa Sanitaria Ganaderas, por la realización de programas sanitarios de prevención, control y erradicación de enfermedades de los animales, en el periodo 2023-2029 y aprueba la convocatoria de ayudas para el año 2023. Identificación BDNS 690691. Página 19758.

N.º 109

25 de mayo de 2023

- Resolución 2449E/2023, de 4 de mayo, de la directora Gerente del Servicio Navarro de Empleo-Nafar Lansare, por la que se modifica la Resolución 5628E/2021, por la que se aprueban las bases reguladoras de la convocatoria de subvenciones para el mantenimiento del empleo y la realización de actuaciones que faciliten la transformación productiva de personas autónomas y microempresas hacia la economía verde y digital en el marco del Plan de Recuperación, Transformación y Resiliencia. Identificación BDNS: 674111. Página 20214.

N.º 111

29 de mayo de 2023

- Resolución 297/2023, de 27 de abril del director general de Agricultura y Ganadería, por la que se establecen las bases regula-

doras para la concesión de ayudas a la promoción de productos agrícolas mediante la organización de certámenes ganaderos, en el

periodo 2023-2029, y aprueba la convocatoria de ayudas del año 2023. Identificación BDNS: 691535. Página 20440.

BOLETÍN OFICIAL DEL ESTADO

N.º 103

1 de mayo de 2023

- Resolución de 19 de abril de 2023, de la Dirección General de la Industria Alimentaria, por la que se resuelve favorablemente la modificación del pliego de condiciones de la Denominación de Origen Protegida "Rioja". Página 60699.

N.º 106

4 de mayo de 2023

- Resolución de 17 de abril de 2023, de la Dirección General de Trabajo, por la que se corrigen errores en la de 28 de marzo de 2023, por la que se registran y publican los anexos de contenido económico para el año 2023 del Convenio colectivo estatal del sector de industrias cárnicas 2021-2023. Página 61859.

N.º 107

5 de mayo de 2023

- Extracto de la Orden del 27 de abril de 2023, por la que se convoca el XXII Premio "JACUMAR" de Investigación en acuicultura. Página 20321.

N.º 108

6 de mayo de 2023

- Extracto de la Orden de 27 de abril de 2023 por la que se convocan las subvenciones previstas en el Real Decreto 388/2021, de 1 de junio, por el que se establecen las bases reguladoras de las subvenciones destinadas a la obtención de avales de la Sociedad Anónima Estatal de Caución Agraria S.M.E. (SAECA) por titulares de explotaciones agrarias, de operadores económicos del sector pesquero o de industrias agroalimentarias que garanticen préstamos para su financiación. Página 20607.

N.º 111

10 de mayo de 2023

- Corrección de errores del Real Decreto 1045/2022, de 27 de diciembre, sobre derechos de ayuda básica a la renta para la sostenibilidad de la Política Agrícola Común. Página 64841.

N.º 113

12 de mayo de 2023

- Real Decreto-ley 4/2023, de 11 de mayo, por el que se adoptan medidas urgentes en materia agraria y de aguas en respuesta a la sequía y al agravamiento de las condiciones del sector primario derivado del conflicto bélico en Ucrania y de las condiciones climatológicas, así como de promoción del uso del transporte público colectivo terrestre por parte de los jóvenes y prevención de riesgos laborales en episodios de elevadas temperaturas. Página 65810.

N.º 116

16 de mayo de 2023

- Resolución de 4 de mayo de 2023, de la Dirección General de Sanidad de la Producción Agraria, por la que se publican los programas nacionales de erradicación, control y vigilancia de las enfermedades de los animales para el año 2023. Página 68041.

N.º 117

17 de mayo de 2023

- Real Decreto 364/2023, de 16 de mayo, por el que se establecen las bases de desarrollo de la normativa de la Unión Europea de sanidad animal, en lo relativo a las obligaciones de vigilancia del titular de la explotación y al plan sanitario integral de las explotaciones ganaderas, y por el que se modifican varias normas de ordenación ganaderas. Página 68152.

- Real Decreto 365/2023, de 16 de mayo, por el que se modifica el Real Decreto 1528/2012, de 8 de noviembre, por el que se establecen las normas aplicables a los subproductos animales y los productos derivados no destinados al consumo humano. Página 68175.

- Real Decreto 366/2023, de 16 de mayo, por el que se establecen las bases reguladoras para la concesión de subvenciones a la cooperación para la preparación y ejecución de proyectos de innovación de interés general llevados a cabo por grupos operativos supra-autonómicos de la Asociación Europea para la

Innovación en materia de productividad y sostenibilidad agrícolas (AEI-Agri). Página 68178.

- Real Decreto 367/2023, de 16 de mayo, por el que se modifican dos reales decretos de bases reguladoras de ayudas y subvenciones relativas al Plan de Impulso de la Sostenibilidad y Competitividad de la Agricultura y la Ganadería y a la bioseguridad en el ámbito del transporte por carretera de ganado y en el de viveros, en el marco del Plan de Recuperación, Transformación y Resiliencia. Página 68218.

- Real Decreto 368/2023, de 16 de mayo, por el que se modifica el Estatuto de la Agencia de Información y Control Alimentarios, O.A., aprobado mediante el Real Decreto 227/2014, de 4 de abril; y el Real Decreto 66/2015, de 6 de febrero, por el que se regula el régimen de controles a aplicar por la Agencia de Información y Control Alimentarios, previstos en la Ley 12/2013, de 2 de agosto, de medidas para mejorar el funcionamiento de la cadena alimentaria. Página 68225.

- Orden APA/489/2023, de 3 de mayo, por la que se definen los bienes y los rendimientos asegurables, las condiciones técnicas mínimas de cultivo, el ámbito de aplicación, los periodos de garantía, las fechas de suscripción y los precios unitarios del seguro de explotaciones de hortalizas al aire libre, de ciclo otoño-invierno, en la península y en la Comunidad Autónoma de Illes Balears, comprendido en el correspondiente Plan de Seguros Agrarios Combinados. Página 68666.

N.º 118

18 de mayo de 2023

- Orden APA/492/2023, de 16 de mayo, por la que se dispone la inclusión de diversas variedades de distintas especies en el Registro de Variedades Comerciales. Página 68955.

- Resolución de 9 de mayo de 2023, del Organismo Autónomo Agencia Española de Seguridad Alimentaria y Nutrición, por la que se conceden los XVI Premios Estrategia NAOS, edición 2022. Página 69026.

- Extracto de la Orden de 14 de mayo de 2023, por la que se convoca el premio "Alimentos de España, año 2023". Página 23024.

- Extracto de la Orden de 11 de mayo de 2023, por la que se convoca el Premio "Alimentos de España Mejores Vinos, año 2023". Página 23026.

- Extracto de la Orden de 11 de mayo de 2023, por la que se convoca el Premio "Alimentos de España a la Mejor Bebida Espirituosa con Indicación Geográfica, año 2023". Página 23028.

N.º 120

20 de mayo de 2023

- Orden APA/502/2023, de 18 de mayo, por la que se aprueban las bases reguladoras para la concesión de subvenciones en régimen de concurrencia competitiva a organizaciones del sector agroalimentario que realicen actuaciones de apoyo en la presentación de la solicitud única a los beneficiarios de ayudas de la política agrícola común, y se convocan para el año 2023. Página 69588.

N.º 121

22 de mayo de 2023

- Resolución de 11 de mayo de 2023, de la Subsecretaría, por la que se publica el Convenio entre la Entidad Estatal de Seguros Agrarios, O.A., y la Agrupación Española de Entidades Aseguradoras de los Seguros Agrarios Combinados, para la ejecución de los planes de seguros agrarios combinados en el ejercicio 2023. Página 70245.

- Orden APA/505/2023, de 3 de mayo, por la que se prorroga la Orden APA/483/2022, de 19 de mayo, por la que se homologa el contrato-tipo de compraventa de limones con destino a comercialización en fresco, que regirá para la campaña 2022/2023. Página 70263.

- Orden APA/506/2023, de 3 de mayo, por la que se prorroga la Orden APA/484/2022, de 19 de mayo, por la que se homologa el contrato-tipo de compraventa de limones con destino a transformación, que regirá para la campaña 2022/2023. Página 70268.

- Orden APA/507/2023, de 3 de mayo, por la que se prorroga la Orden APA/485/2022, de 19 de mayo, por la que se homologa el contrato-tipo de compraventa de limones ecológicos con destino a comercialización en fresco, que regirá para la campaña 2022/2023. Página 70274.

N.º 122

23 de mayo de 2023

- Orden APA/508/2023, de 3 de mayo, por la que se prorroga la Orden APA/486/2022,

de 19 de mayo, por la que se homologa el contrato-tipo de compraventa de pomelos con destino a comercialización en fresco, que regirá para la campaña 2022/2023. Página 70932.

- Orden APA/509/2023, de 3 de mayo, por la que se prorroga la Orden APA/487/2022, de 19 de mayo, por la que se homologa el contrato-tipo de compraventa de pomelos con destino a transformación, que regirá para la campaña 2022/2023. Página 70937.

N.º 125

26 de mayo de 2023

- Resolución de 23 de mayo de 2023, de la Subsecretaría, por la que se publica el Convenio entre el Ministerio de Agricultura, Pesca y Alimentación e ICEX España Exportación e Inversiones, E.P.E., para la realización de una campaña de comunicación internacional a favor del sector agroalimentario español en el año 2023 y 2024. Página 72238.

- Extracto de la Resolución de 11 de mayo de 2023, de la Subsecretaría de Derechos Sociales y Agenda 2030, por la que se convocan subvenciones destinadas a entidades de protección animal en 2023. Página 24842.

N.º 127

29 de mayo de 2023

- Resolución de 18 de mayo de 2023, de la Secretaría General de Agricultura y Alimentación, por la que se publica el Convenio con la Asociación Española de Economía Agroalimentaria, para la organización del «XIV congreso de economía agroalimentaria: estrate-

gias de los sistemas agroalimentarios ante los desafíos globales». Página 73752.

- Orden APA/526/2023, de 26 de mayo, por la que se establecen medidas para el movimiento de animales de la especie bovina "Bos taurus" desde Castilla y León. Página 73761.

N.º 128

30 de mayo de 2023

- Orden APA/532/2023, de 18 de mayo, por la que se homologa el contrato-tipo de compraventa de forrajes con destino a su transformación y comercialización, campaña 2023/2024. Página 74962.

- Extracto de la Resolución de 26 de mayo de 2023, de la Subsecretaría de Derechos Sociales y Agenda 2030, por la que se convoca el II Certamen artístico "Amigos de los Animales", modalidad fotografía. Página 25615.

N.º 129

31 de mayo de 2023

- Extracto de la Orden de 29 de mayo por la que se publica la declaración de créditos presupuestarios disponibles de la convocatoria de subvenciones efectuada en la Orden de Convocatoria de fecha 25 de abril de 2023 (Extracto en BOE nº 100 de 27-04-2023), para la concesión de subvenciones a entidades asociativas representativas del sector agrario y alimentario por el desarrollo de actividades de colaboración y representación ante la Administración General del Estado y la Unión Europea. Página 25819.

BOLETÍN OFICIAL DE LA UNIÓN EUROPEA

Nº L115

3 de mayo de 2023

- Reglamento de Ejecución (UE) 2023/897 de la Comisión de 2 de mayo de 2023 que modifica el Reglamento de Ejecución (UE) 2021/128, por el que se establece el saldo neto disponible para los gastos del FEAGA. Página 3.

- Decisión de Ejecución (UE) 2023/901 de la Comisión de 28 de abril de 2023 por la que se modifica el anexo de la Decisión de Ejecución (UE) 2021/641, sobre medidas de emergencia en relación con los brotes de gripe aviar de alta patogenicidad en determinados Estados miembros [notificada con el número C (2023) 2993] (Texto pertinente a efectos del EEE). Página 20.

Nº L116

4 de mayo de 2023

- Reglamento Delegado (UE) 2023/905 de la Comisión de 27 de febrero de 2023 por el que se completa el Reglamento (UE) 2019/6 del Parlamento Europeo y del Consejo en lo que respecta a la aplicación de la prohibición de utilizar determinados medicamentos antimicrobianos en animales o productos de origen animal exportados desde terceros países a la Unión (Texto pertinente a efectos del EEE). Página 1.

Nº L119

5 de mayo de 2023

- Reglamento (UE) 2023/915 de la Comisión, de 25 de abril de 2023, relativo a los límites máximos de determinados contaminantes en los alimentos y por el que se deroga el Reglamento (CE) Nº 1881/2006. Página 103.

- Reglamento de Ejecución (UE) 2023/918 de la Comisión, de 4 de mayo de 2023, por el que se modifica el Reglamento de Ejecución (UE) Nº 540/2011 en lo que respecta a la prórroga de los períodos de aprobación de las sustancias activas aclonifen, ametoctrina, beflubutamida, bentiavalicarbo, boscalid, captan, cletodim, cicloxidim, ciflumetofeno, dazomet, diclofop, dimetomorfo, etefon, fenazaquina, fenmedifam, fluopicolide, fluoxastrobina, flurocloridona, folpet, formetanato, nucleopoliedrovirus de Helicoverpa armigera,

himexazol, ácido indolilbutírico, mandipropamida, metalaxil, metaldehído, metam, metazaclor, metribuzin, milbemectina, paclobutrazol, penoxsulam, pirimifos-metilo, propamocarb, proquinazid, protioconazol, S-metolacoloro, nucleopoliedrovirus de Spodoptera littoralis, Trichoderma asperellum (cepa T34) y Trichoderma atroviride (cepa I-1237). Página 160.

Nº L123

8 de mayo de 2023

- Decisión (UE) 2023/924 del Consejo, de 24 de abril de 2023, relativa a la posición que debe adoptarse, en nombre de la Unión Europea, en el Comité Mixto del EEE en lo que respecta a modificaciones del anexo I (Cuestiones veterinarias y fitosanitarias) y del anexo II (Reglamentaciones técnicas, normas, ensayos y certificación) del Acuerdo EEE. Página 7.

Nº L124

10 de mayo de 2023

- Reglamento de Ejecución (UE) 2023/932 de la Comisión, de 8 de mayo de 2023, por el que se modifica el Reglamento de Ejecución (UE) Nº 540/2011 por lo que respecta al período de aprobación de la sustancia activa piridaliil. Página 4.

Nº L125

11 de mayo de 2023

- Reglamento de Ejecución (UE) 2023/937 de la Comisión, de 10 de mayo de 2023, por el que se corrige el Reglamento de Ejecución (UE) 2017/2470 en lo que respecta a la inclusión del fosfato de dialmidón fosfataado producido a partir de almidón de trigo en la lista de la Unión de nuevos alimentos. Página 12.

- Reglamento de Ejecución (UE) 2023/938 de la Comisión, de 10 de mayo de 2023, por el que se modifica el Reglamento de Ejecución (UE) 2017/2470 en lo que se refiere a las condiciones de uso del nuevo alimento biomasa de levadura de Yarrowia lipolytic. Página 16.

- Reglamento de Ejecución (UE) 2023/939 de la Comisión, de 10 de mayo de 2023, por el que se retira la aprobación de la sustancia activa ipconazol, de conformidad

con el Reglamento (CE) N° 1107/2009 del Parlamento Europeo y del Consejo, se modifica el Reglamento de Ejecución (UE) N° 540/2011 de la Comisión y se deroga el Reglamento de Ejecución (UE) N° 571/2014 de la Comisión. Página 19.

N° L126

12 de mayo de 2023

- Reglamento de Ejecución (UE) 2023/942 de la Comisión, de 8 de mayo de 2023, que modifica el anexo I del Reglamento de Ejecución (UE) 2023/594, por el que se establecen medidas especiales de control de la peste porcina africana. Página 1.

- Reglamento de Ejecución (UE) 2023/943 de la Comisión, de 11 de mayo de 2023, por el que se autoriza la comercialización de celobiosa como nuevo alimento y se modifica el Reglamento de Ejecución (UE) 2017/2470. Página 41.

N° L128

15 de mayo de 2023

- Reglamento de Ejecución (UE) 2023/947 de la Comisión, de 11 de mayo de 2023, que modifica el anexo I del Reglamento de Ejecución (UE) 2023/594, por el que se establecen medidas especiales de control de la peste porcina africana. Página 11.

- Reglamento de Ejecución (UE) 2023/948 de la Comisión, de 12 de mayo de 2023, por el que se autoriza la comercialización de sal sódica de 6'-sialilactosa producida por cepas derivadas de Escherichia coli BL21 (DE3) como nuevo alimento y se modifica el Reglamento de Ejecución (UE) 2017/2470. Página 52.

- Reglamento de Ejecución (UE) 2023/949 de la Comisión, de 12 de mayo de 2023, por el que se autoriza la comercialización del caseinato lácteo de hierro como nuevo alimento y se modifica el Reglamento de Ejecución (UE) 2017/2470. Página 60.

- Reglamento de Ejecución (UE) 2023/950 de la Comisión, de 12 de mayo de 2023, por el que se modifica el Reglamento de Ejecución (UE) 2017/2470 en lo que se refiere a las condiciones de uso del nuevo alimento 2'-fucosil-lactosa. Página 68.

- Reglamento de Ejecución (UE) 2023/951 de la Comisión, de 12 de mayo de

2023, por el que se modifica el Reglamento de Ejecución (UE) 2017/2470 en lo que respecta a las especificaciones del nuevo alimento extracto proteico de riñones de cerdo. Página 73.

- Reglamento de Ejecución (UE) 2023/954 de la Comisión, de 12 de mayo de 2023, que corrige los anexos XIII, XIV y XXII del Reglamento de Ejecución (UE) 2021/404 en lo que respecta a las listas de terceros países, territorios, o zonas de estos, desde los que se permite la entrada en la Unión de partidas de carne fresca de ungulados, aves de corral y aves de caza, y de determinadas especies y categorías de animales, productos reproductivos y productos de origen animal para las que la Unión no es el destino final. Página 84.

N° L129

16 de mayo de 2023

- Reglamento de Ejecución (UE) 2023/961 de la Comisión, de 12 de mayo de 2023, por el que se modifica el Reglamento de Ejecución (UE) 2017/2470 en lo que se refiere a las condiciones de uso del nuevo alimento lacto-N-neotetraosa. Página 3.

- Reglamento de Ejecución (UE) 2023/962 de la Comisión, de 15 de mayo de 2023, por el que se modifica el Reglamento de Ejecución (UE) 2021/1448 en lo que respecta a las condiciones de aprobación de la sustancia activa de bajo riesgo carbonato de calcio y piedra caliza, y por el que se modifica el Reglamento de Ejecución (UE) N° 540/2011. Página 8.

- Recomendación (UE) 2023/965 de la Comisión, de 12 de mayo de 2023, sobre la metodología para el seguimiento de la ingesta de aditivos alimentarios y aromas alimentarios. Página 17.

N° L132

17 de mayo de 2023

- Reglamento de Ejecución (UE) 2023/972 de la Comisión, de 10 de mayo de 2023, por el que se autoriza la comercialización del extracto etanólico acuoso de Labisia pumila como nuevo alimento y se modifica el Reglamento de Ejecución (UE) 2017/2470. Página 46.

- Reglamento de Ejecución (UE) 2023/973 de la Comisión, de 15 de mayo de 2023, por el que se modifican los anexos V y

XIV del Reglamento de Ejecución (UE) 2021/404 en lo que concierne a las entradas correspondientes a Canadá, Chile, el Reino Unido y los Estados Unidos en las listas de terceros países desde los que se autoriza la entrada en la Unión de partidas de aves de corral, productos reproductivos de aves de corral y carne fresca de aves de corral y de aves de caza. Página 52.

Nº L134

22 de mayo de 2023

- Reglamento de Ejecución (UE) 2023/981 de la Comisión, de 17 de mayo de 2023, por el que se modifica el Reglamento (UE) Nº 37/2010 en lo relativo a la clasificación de la sustancia prazicuantel por lo que respecta a su límite máximo de residuos en los productos alimenticios de origen animal. Página 36.

- Decisión de Ejecución (UE) 2023/984 de la Comisión, de 15 de mayo de 2023, por la que se modifica el anexo de la Decisión de Ejecución (UE) 2021/641, sobre medidas de emergencia en relación con los brotes de gripe aviar de alta patogenicidad en determinados Estados miembros [notificada con el número C (2023) 3324]. Página 44.

- Decisión de Ejecución (UE) 2023/985 de la Comisión, de 15 de mayo de 2023, relativa a determinadas medidas de emergencia provisionales en relación con la peste porcina africana en Italia [notificada con el número C (2023) 3325]. Página 63.

Nº L135

23 de mayo de 2023

- Reglamento (UE) 2023/988 del Parlamento Europeo y del Consejo, de 10 de mayo de 2023, relativo a la seguridad general de los productos, por el que se modifican el Reglamento (UE) Nº 1025/2012 del Parlamento Europeo y del Consejo y la Directiva (UE) 2020/1828 del Parlamento Europeo y del Consejo, y se derogan la Directiva 2001/95/CE del Parlamento Europeo y del Consejo y la Directiva 87/357/CEE del Consejo. Página 1.

- Decisión (UE) 2023/990 del Consejo, de 25 de abril de 2023, relativa a la posición que debe adoptarse en nombre de la Unión Europea en la Conferencia de las Partes en el Convenio de Rotterdam sobre el procedimiento de consentimiento fundamentado previo aplicable a ciertos productos químicos peligro-

sos y plaguicidas objeto de comercio internacional con respecto a determinadas enmiendas del Convenio y de su anexo III. Página 111.

- Decisión (UE) 2023/991 del Consejo, de 15 de mayo de 2023, relativa a la posición que debe adoptarse en nombre de la Unión Europea en el Consejo Internacional de Cereales con respecto a la prórroga del Convenio sobre el Comercio de Cereales de 1995. Página 114.

Nº L136

24 de mayo de 2023

- Reglamento de Ejecución (UE) 2023/998 de la Comisión, de 23 de mayo de 2023, por el que se renueva la aprobación de la sustancia activa *Bacillus thuringiensis* subsp. *kurstaki* ABTS-351 con arreglo al Reglamento (CE) Nº 1107/2009 del Parlamento Europeo y del Consejo, y se modifica el Reglamento de Ejecución (UE) Nº 540/2011 de la Comisión. Página 4.

- Reglamento de Ejecución (UE) 2023/999 de la Comisión, de 23 de mayo de 2023, por el que se renueva la aprobación de la sustancia activa *Bacillus thuringiensis* subsp. *israelensis* cepa AM65-52 con arreglo al Reglamento (CE) Nº 1107/2009 del Parlamento Europeo y del Consejo, y se modifica el Reglamento de Ejecución (UE) Nº 540/2011 de la Comisión. Página 11.

- Reglamento de Ejecución (UE) 2023/1000 de la Comisión, de 23 de mayo de 2023, por el que se renueva la aprobación de la sustancia activa *Bacillus thuringiensis* subsp. *aizawai* GC-91 con arreglo al Reglamento (CE) Nº 1107/2009 del Parlamento Europeo y del Consejo, y se modifica el Reglamento de Ejecución (UE) Nº 540/2011 de la Comisión. Página 16.

- Reglamento de Ejecución (UE) 2023/1001 de la Comisión, de 23 de mayo de 2023, por el que se renueva la aprobación de la sustancia activa *Bacillus amyloliquefaciens*, cepa QST 713, con arreglo al Reglamento (CE) Nº 1107/2009 del Parlamento Europeo y del Consejo, y se modifica el Reglamento de Ejecución (UE) Nº 540/2011 de la Comisión. Página 23.

- Reglamento de Ejecución (UE) 2023/1002 de la Comisión, de 23 de mayo de 2023, por el que se renueva la aprobación de

la sustancia activa *Bacillus thuringiensis* subsp. *aizawai*, cepa ABTS-1857, con arreglo al Reglamento (CE) N° 1107/2009 del Parlamento Europeo y del Consejo, y se modifica el Reglamento de Ejecución (UE) N° 540/2011 de la Comisión. Página 28.

- Reglamento de Ejecución (UE) 2023/1003 de la Comisión, de 23 de mayo de 2023, por el que se renueva la aprobación de la sustancia activa *Bacillus thuringiensis* subsp. *kurstaki* EG2348 con arreglo al Reglamento (CE) N° 1107/2009 del Parlamento Europeo y del Consejo, y se modifica el Reglamento de Ejecución (UE) N° 540/2011 de la Comisión. Página 35.

- Reglamento de Ejecución (UE) 2023/1004 de la Comisión, de 23 de mayo de 2023, por el que se renueva la aprobación de la sustancia activa *Bacillus thuringiensis* subsp. *kurstaki* SA-11 con arreglo al Reglamento (CE) N° 1107/2009 del Parlamento Europeo y del Consejo, y se modifica el Reglamento de Ejecución (UE) N° 540/2011 de la Comisión. Página 42.

- Reglamento de Ejecución (UE) 2023/1005 de la Comisión, de 23 de mayo de 2023, por el que se renueva la aprobación de la sustancia activa *Bacillus thuringiensis* subsp. *kurstaki* SA-12 con arreglo al Reglamento (CE) N° 1107/2009 del Parlamento Europeo y del Consejo, y se modifica el Reglamento de Ejecución (UE) N° 540/2011 de la Comisión. Página 49.

- Decisión (UE) 2023/1006 del Consejo, de 25 de abril de 2023, relativa a la posición que debe adoptarse en nombre de la Unión Europea en la undécima reunión de la Conferencia de las Partes en el Convenio de Estocolmo sobre Contaminantes Orgánicos Persistentes con respecto a las propuestas de enmienda de su anexo A. Página 55.

- Decisión de Ejecución (UE) 2023/1016 de la Comisión, de 22 de mayo de 2023, por la que se modifica la Decisión 2002/994/CE, relativa a determinadas medidas de protección con respecto a los productos de origen animal importados de China. Página 75.

- Decisión de Ejecución (UE) 2023/1017 de la Comisión, de 23 de mayo de 2023, por la que se modifica la Decisión de Ejecución (UE) 2020/1729 en lo que respecta a la vigilancia de *Staphylococcus aureus* resistente a la meticili-

na (SARM) en cerdos de engorde [notificada con el número C (2023) 3251]. Página 78.

N° L137

25 de mayo de 2023

- Reglamento de Ejecución (UE) 2023/1021 de la Comisión de 24 de mayo de 2023 por el que se renueva la aprobación de la sustancia activa *Bacillus thuringiensis* subsp. *kurstaki* PB 54 con arreglo al Reglamento (CE) N° 1107/2009 del Parlamento Europeo y del Consejo, y se modifica el Reglamento de Ejecución (UE) N° 540/2011 de la Comisión (Texto pertinente a efectos del EEE). Página 16.

N° L139

26 de mayo de 2023

- Reglamento (UE) 2023/1029 de la Comisión, de 25 de mayo de 2023, que modifica los anexos III y V del Reglamento (CE) N° 396/2005 del Parlamento Europeo y del Consejo por lo que respecta a los límites máximos de residuos de fosmet en determinados productos. Página 15.

- Reglamento (UE) 2023/1030 de la Comisión, de 25 de mayo de 2023, por el que se modifica el anexo IV del Reglamento (CE) N° 396/2005 del Parlamento Europeo y del Consejo en lo que respecta a *Bacillus amyloliquefaciens*, cepa AH2, *Bacillus amyloliquefaciens*, cepa IT-45, y *Purpureocillium lilacinum*, cepa PL11. Página 28.

- Reglamento de Ejecución (UE) 2023/1031 de la Comisión, de 24 de mayo de 2023, por el que se modifica el Reglamento (CE) N° 1484/95 en lo que respecta a la fijación de los precios representativos en los sectores de la carne de aves de corral, de los huevos y de la ovoalbúmina. Página 31.

- Reglamento de Ejecución (UE) 2023/1032 de la Comisión, de 25 de mayo de 2023, por el que se establecen medidas para evitar la introducción y propagación en la Unión del virus rugoso del tomate (ToBRFV) y por el que se modifica el Reglamento de Ejecución (UE) 2020/1191. Página 34.

- Decisión de Ejecución (UE) 2023/1037 de la Comisión, de 24 de mayo de 2023, relativa a la liquidación de las cuentas de los organismos pagadores de los Estados miembros en lo referente a los gastos financiados por el Fondo Europeo Agrícola de Garantía (FEAGA)

en el ejercicio financiero 2022 [notificada con el número C (2023) 3274]. Página 73.

Nº L140

30 de mayo de 2023

- Reglamento de Ejecución (UE) 2023/1041 de la Comisión, de 24 de mayo de 2023, por el que se concede una autorización de la Unión para el biocida «TWP 094» de conformidad con el Reglamento (UE) Nº 528/2012 del Parlamento Europeo y del Consejo. Página 22.

- Reglamento (UE) 2023/1042 de la Comisión, de 26 de mayo de 2023, por el que se modifica el anexo II del Reglamento (CE) Nº 396/2005 del Parlamento Europeo y del Consejo en lo que respecta a los límites máximos de residuos de folpet en determinados productos. Página 37.

- Decisión Nº 2536/2023 del Comité Sectorial Mixto creado en virtud del artículo 14 del anexo sectorial modificado sobre prácticas correctas de fabricación de productos farmacéuticos (en lo sucesivo, «el anexo») del

Acuerdo sobre el reconocimiento mutuo entre la Comunidad Europea y los Estados Unidos de América, relativa a la inclusión de los productos veterinarios en el ámbito de aplicación del anexo, de 11 de mayo de 2023 [2023/1044]. Página 53.

Nº L141

31 de mayo de 2023

- Reglamento (UE) 2023/1049 de la Comisión, de 30 de mayo de 2023, que modifica los anexos II y IV del Reglamento (CE) Nº 396/2005 del Parlamento Europeo y del Consejo por lo que respecta a los límites máximos de residuos de aceite de pescado, pendimetalina, grasa de ovino y espirotetramat en determinados productos (1). Página 1.

- Decisión (UE) 2023/1051 del Consejo, de 22 de mayo de 2023, por la que se modifica la Decisión (UE) 2019/1754 relativa a la adhesión de la Unión Europea al Acta de Ginebra del Arreglo de Lisboa relativo a las Denominaciones de Origen y las Indicaciones Geográficas. Página 34.