



Nº 437 Junio 2023

Coyuntura agraria

CLIMATOLOGÍA

SITUACIÓN DE LOS EMBALSES

SITUACIÓN DE LOS CULTIVOS

SUPERFICIES Y PRODUCCIONES AGRÍCOLAS

PRODUCCIONES GANADERAS

MAQUINARIA AGRÍCOLA

PRECIOS Y MERCADOS

PRECIOS PERCIBIDOS Y PAGADOS

COMERCIO EXTERIOR

NOTICIAS DE ACTUALIDAD DE LA U.E.

LEGISLACIÓN AGRARIA

Comentario climatológico general

Junio 2023

Junio ha resultado ser un mes mayoritariamente muy cálido, aunque aparece el carácter cálido en el tercio más oriental de Navarra. En cuanto a las precipitaciones, este mes han vuelto a ser frecuentes las tormentas, sobre todo en las tres primeras semanas, el mes ha resultado mayoritariamente muy húmedo, aunque aparece el carácter extremadamente húmedo en la zona de mayor influencia atlántica, en los cursos bajos de los ríos Eska y Salazar y de forma más aislada por el resto de Navarra. Por otra parte, en una amplia zona que incluye la mitad occidental de la Navarra Media y de La Ribera Alta y algunas estaciones próximas de Tierra Estella el mes ha resultado húmedo. El agua almacenada en los embalses se mantiene bastante constante, pasando del 57% en que se encontraba el mes pasado hasta al 66% actual.

Las precipitaciones registradas este mes han superado los valores medios en toda Navarra, y se han registrado en forma de tormentas que fueron habituales las tres primeras semanas del mes, registrándose precipitaciones que superan los 10 litros por metro cuadrado en diez minutos en numerosas estaciones automáticas. Mayoritariamente las precipitaciones se sitúan entre el 150-200% de los valores medios, aunque en aquellas estaciones donde las tormentas han caído con más intensidad se llegan a triplicar los valores medios. El carácter dominante del mes ha sido el muy húmedo, pero aparece el carácter extremadamente húmedo en la zona de mayor influencia atlántica y en los cursos bajos de los ríos Eska y Salazar. En la mitad occidental de la Navarra Media y La Ribera Alta

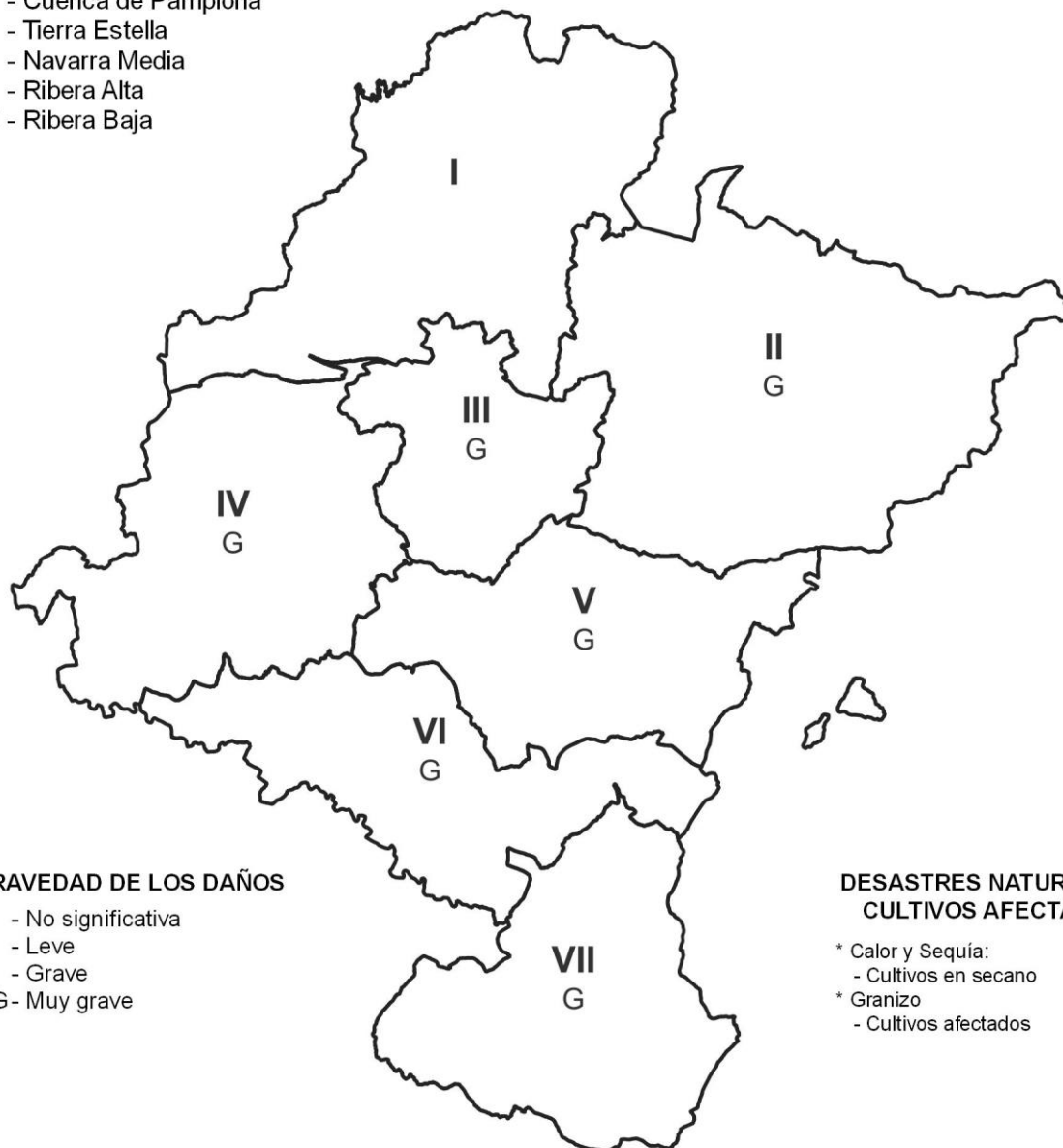
también aparece el carácter húmedo. Las tormentas provocaron inundaciones en Lumbier el día 21. Ese mismo día en Artieda se superó la efeméride de precipitación en 24 horas de toda su serie con 103 mm. En otras estaciones como Bera, Doneztebe/Santesteban, Etxalar, Goizueta, se superó la efeméride de mayor precipitación en 24 horas del mes de junio y en Cáseda, Etxalar, Goizueta, Lesaka y Oroz-Betelu/Orotz-Betelu este mes de junio ha sido el que mayor precipitación ha registrado de todos los meses de junio de la serie. El año agrícola va resultando mayoritariamente muy seco, aunque aparece el carácter extremadamente seco en la Ribera Baja y alguna estación de la Ribera Alta. También aparece el carácter seco en estaciones de Tierra Estella y de la Ribera Alta, así como en gran parte de la comarca Noroccidental.

En cuanto a temperaturas, el mes de junio ha resultado mayoritariamente muy cálido, aunque en el tercio oriental el carácter dominante es el cálido. La mayoría de las estaciones tienen fluctuaciones de entre +1 y +2°C, salvo en la vertiente cantábrica donde se supera en más de 2°C los valores medios. La estación que más se ha acercado a sus valores medios ha sido Cáseda (+0,4°C). El año agrícola hasta la fecha va resultando extremadamente cálido, aunque aparece el carácter muy cálido de forma aislada por toda la Comunidad.

Las rachas máximas de viento se registraron en Gorramendi (99 km/h el día 30 y 95 km/h el día 29) y Carrascal (96 km/h el día 17).

COMARCAS AGRARIAS DE NAVARRA

- I - Nordoccidental
- II - Pirineos
- III - Cuenca de Pamplona
- IV - Tierra Estella
- V - Navarra Media
- VI - Ribera Alta
- VII - Ribera Baja



GRAVEDAD DE LOS DAÑOS

- - No significativa
- L - Leve
- G - Grave
- MG - Muy grave

DESASTRES NATURALES Y CULTIVOS AFECTADOS

- * Calor y Sequía:
 - Cultivos en secano
- * Granizo
 - Cultivos afectados

CLIMATOLOGÍA

Temperaturas

Estación de referencia	Comarca	Área	Datos del mes: Junio - 2023*					Datos del mes: Junio - 2022					Datos históricos medios							
			Medias de			Días de helada	Temp. Abs.		Medias de			Días de helada	Temp. Abs.		Medias de			Días de helada	Temp. Abs.	
			Máx.	Min.	Media		Máx.	Min.	Máx.	Min.	Media		Máx.	Min.	Media	Máx.	Min.			
Abaurregaina/Abaurrea Alta	2	14	15,9	6,6	11,3	0	25,0	3,0	20,5	9,3	14,9	0	31,0	5,0	16,3	6,1	11,2	2	31,0	-5,0
Altsasu/Alsasua	1	13	18,3	9,0	13,7	0	29,0	3,0	22,2	10,5	16,4	0	32,0	3,0	19,2	8,6	13,9	0	33,0	-1,0
Arróniz	4	38	21,8	10,3	16,1	0	28,4	6,5	24,6	12,1	18,4	0	33,0	6,8	21,1	9,8	15,5	0	34,6	1,0
Buñuel	7	65	24,3	11,7	18,0	0	30,0	7,0	27,5	12,7	20,1	0	34,4	8,7	23,7	11,4	17,5	0	38,0	2,0
Caparroso	6	60	23,5	10,9	17,2	0	29,5	8,0	26,7	12,2	19,5	0	35,0	8,0	23,0	10,5	16,8	0	38,5	1,0
Carcastillo (La Oliva)	6	60	22,7	10,9	16,8	0	29,0	5,9	26,2	12,0	19,1	0	34,0	8,0	22,7	10,3	16,5	0	36,0	0,6
Corella	7	68	23,0	12,5	17,7	0	29,5	9,0	25,8	12,9	19,4	0	33,0	9,0	21,8	11,4	16,6	0	34,0	3,0
Doneztebe/Santesteban	1	3	20,7	11,6	16,1	0	30,0	6,0	24,4	12,6	18,5	0	35,0	9,0	21,5	10,3	15,9	0	36,0	2,0
Navascués/Nabaskoze	2	19	22,3	6,1	14,2	0	30,3	1,1	26,1	8,5	17,3	0	35,4	3,6	20,9	7,5	14,2	0	34,0	-2,0
Olite/Erriberri	5	50	22,2	10,6	16,4	0	29,5	7,5	25,1	12,0	18,6	0	34,0	8,0	21,6	10,6	16,1	0	35,0	0,9
Pamplona/Iruña	3	27	20,8	10,6	15,7	0	30,1	6,8	24,8	12,5	18,6	0	35,0	8,9	20,7	9,7	15,2	0	33,5	-0,2
Yesa	5	54	22,1	9,8	16,0	0	29,6	5,2	25,5	11,6	18,6	0	34,3	5,2	21,5	9,1	15,3	0	34,0	0,0

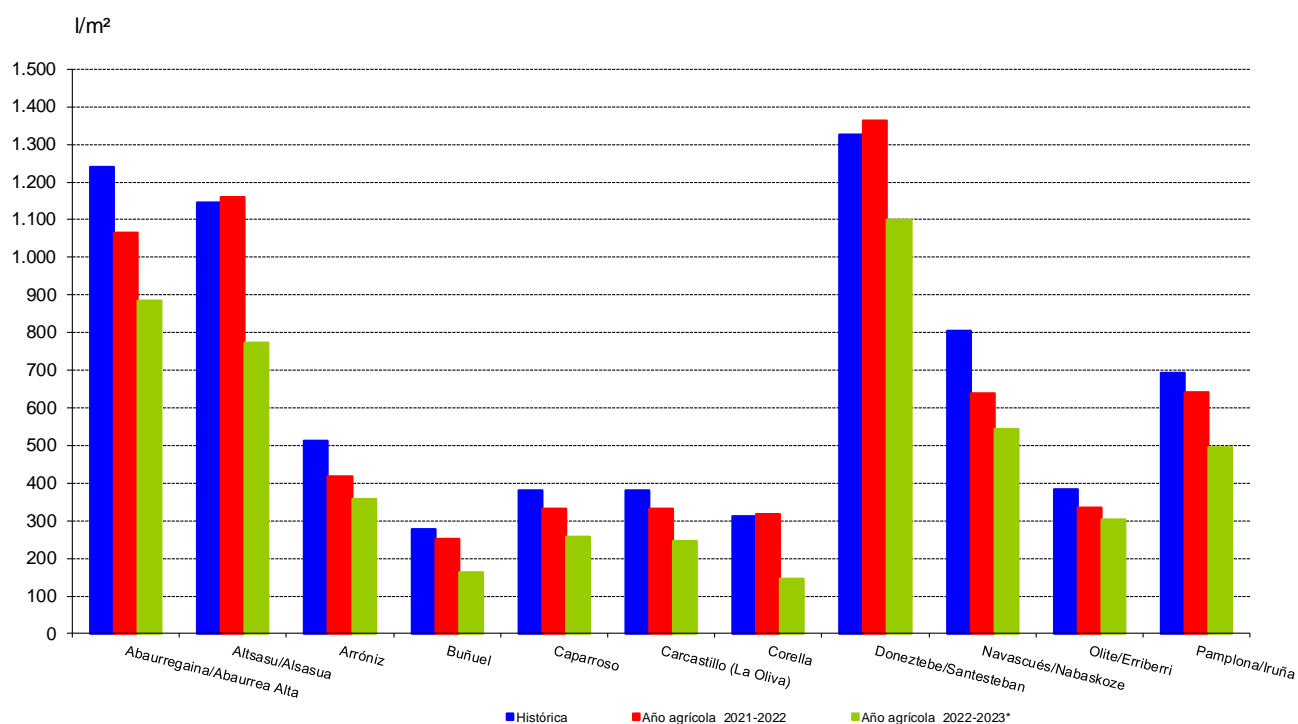
* Los datos referidos al mes de Junio de 2023 son provisionales.

Pluviometría

Estación de referencia	Comarca	Área	Datos del mes: Junio - 2023*				Datos del mes: Junio - 2022				Datos históricos medios			
			Precipitac. del mes	Acumulada	Días Precipit.	Preci. Máx. 24h	Precipitac. del mes	Acumulada	Días Precipit.	Preci. Máx. 24h	Precipitac. del mes	Acumulada	Días Precipit.	Preci. Máx. 24h
Abaurregaina/Abaurrea Alta	2	14	84,0	884,5	11	20,0	17,5	1.066,0	6	5,0	112,6	1.240,7	14	45,0
Altsasu/Alsasua	1	13	98,1	772,4	13	21,0	12,4	1.158,8	8	5,5	100,9	1.145,7	15	59,0
Arróniz	4	38	61,1	358,8	8	19,2	7,7	418,1	3	4,3	65,5	512,7	11	79,5
Buñuel	7	65	21,4	162,0	3	15,0	3,7	252,8	5	2,6	37,2	277,2	10	41,0
Caparroso	6	60	39,4	258,7	5	21,3	8,8	331,3	3	6,3	52,9	381,4	10	50,6
Carcastillo (La Oliva)	6	60	16,8	245,6	5	9,2	13,8	333,2	4	7,5	44,5	380,4	9	43,0
Corella	7	68	0,5	145,2	2	0,3	10,6	318,6	5	6,0	47,2	311,3	9	47,2
Doneztebe/Santesteban	1	3	164,1	1.101,4	11	47,8	12,5	1.363,1	6	4,3	115,0	1.325,8	15	89,0
Navascués/Nabaskoze	2	19	45,5	545,2	11	9,7	6,3	638,9	4	4,6	80,4	806,3	13	45,0
Olite/Erriberri	5	50	46,0	304,9	12	25,8	8,5	336,1	4	7,2	45,1	383,9	9	49,5
Pamplona/Iruña	3	27	58,0	495,8	11	16,5	3,7	640,8	4	2,6	67,1	692,5	14	53,3
Yesa	5	54	31,4	402,6	6	9,5	2,5	539,5	3	1,5	59,6	591,9	10	47,0

* Los datos referidos al mes de Junio de 2023 son provisionales.

Precipitación acumulada a 30 de junio de 2023
Año agrícola 2022-2023



Precipitaciones acumuladas
a 30 de junio de 2023

Estación de referencia	Comarca	Precipitaciones acumuladas			% de 2022-2023 s/.	
		Histórica	Año agrícola 2021-2022	Año agrícola 2022-2023*	Histórica	Año agrícola 2021-2022
Abaurregaina/Abaurrea Alta	II	1.240,7	1.066,0	884,5	71,3	83,0
Altsasu/Alsasua	I	1.145,7	1.158,8	772,4	67,4	66,7
Arróniz	IV	512,7	418,1	358,8	70,0	85,8
Buñuel	VII	277,2	252,8	162,0	58,5	64,1
Caparroso	VI	381,4	331,3	258,7	67,8	78,1
Carcastillo (La Oliva)	VI	380,4	333,2	245,6	64,6	73,7
Corella	VII	311,3	318,6	145,2	46,7	45,6
Doneztebe/Santesteban	I	1.325,8	1.363,1	1.101,4	83,1	80,8
Navascués/Nabaskoze	II	806,3	638,9	545,2	67,6	85,3
Olite/Erriberri	V	383,9	336,1	304,9	79,4	90,7
Pamplona/Iruña	III	692,5	640,8	495,8	71,6	77,4
Yesa	V	591,9	539,5	402,6	68,0	74,6

* En las precipitaciones acumuladas del año 2022 - 2023 los datos utilizados de junio son provisionales.

CLIMATOLOGÍA

Resumen climatológico del mes de mayo de 2023

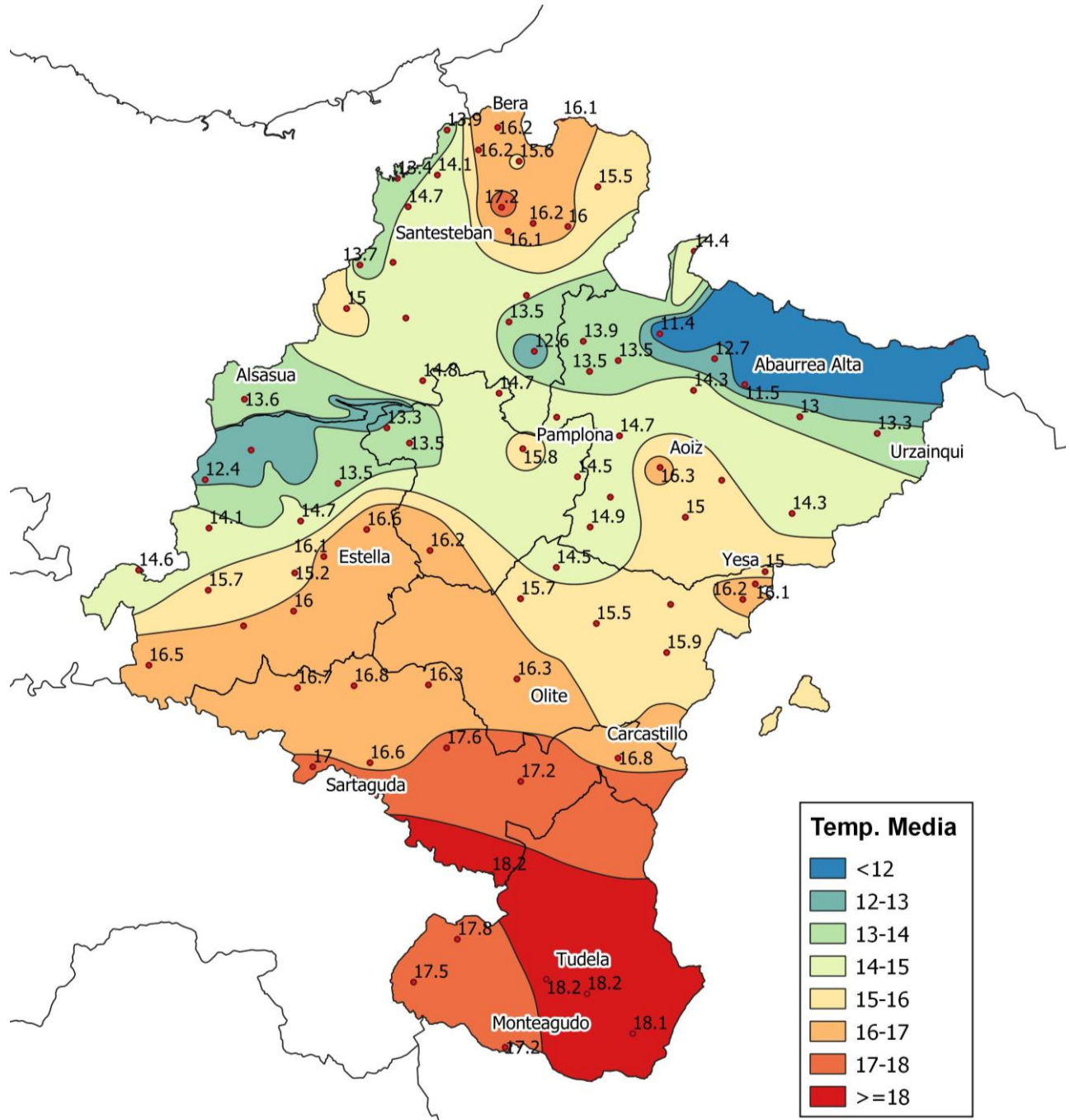
Estación de referencia	Temperaturas						Precipitaciones		
	Valor medio de T.	Valor medio de T.	Máxima absoluta	Mínima absoluta	Valor medio de Medias	Días con T. Min ≤ 0º	Precipitación total mes	Días de precipitación	Precipitación máxima en 24h.
	Máximas	Mínimas							
Abaurregaina/Abaurrea Alta	16,0	6,9	25,0	3,0	11,5	0	85,0	12	20,0
Alloz/Allotz	22,7	10,6	31,5	5,1	16,6	0	45,3	13	27,8
Altsasu/Alsasua	18,3	8,9	29,0	3,0	13,6	0	98,1	15	21,0
Amillano	19,6	9,7	28,0	6,0	14,7	0	58,5	7	26,5
Andosilla	22,5	10,6	30,0	6,0	16,6	0	21,0	2	16,0
Aoiz/Agoitz	22,7	9,9	29,8	6,6	16,3	0	42,9	11	15,0
Arano	17,2	9,7	28,5	5,0	13,4	0	430,7	18	217,1
Áreso	18,0	9,3	27,7	3,7	13,7	0	269,2	14	68,5
Aríbe	17,9	7,6	27,0	3,0	12,7	0	72,5	11	15,0
Arizkun	21,5	9,6	30,5	5,0	15,5	0	201,6	16	68,0
Arróniz	21,8	10,3	28,4	6,5	16,0	0	61,1	8	19,2
Artieda	21,8	8,2	30,0	4,0	15,0	0	31,0	8	10,0
Artikutza	18,7	9,4	29,0	4,0	14,1	0	341,9	15	95,4
Aurizberri/Espinal	16,8	6,1	26,7	2,0	11,4	0	120,8	12	27,2
Azanza	18,2	8,8	26,7	4,9	13,5	0	58,0	9	14,0
Barásoain	21,3	10,1	30,6	7,2	15,7	0	51,0	8	26,5
Belate							212,8	17	48,5
Belzunce	20,3	9,1	28,7	5,0	14,7	0	103,5	12	16,0
Bera	21,3	11,2	31,6	6,0	16,2	0	243,9	10	102,1
Bertiz	21,8	10,7	31,2	5,6	16,2	0	185,4	16	43,0
Betelu	20,4	9,6	30,0	4,0	15,0	0	180,6	21	43,5
Buñuel	24,5	11,8	30,0	7,0	18,1	0	21,4	7	15,0
Cabanillas	23,9	12,6	29,5	9,0	18,2	0	17,4	7	15,4
Cábrega	21,9	9,5	28,0	3,0	15,7	0	44,7	7	23,5
Cadreita	24,8	11,5	31,5	7,5	18,2	0	0,0	0	0,0
Caparroso	23,5	10,9	29,5	8,0	17,2	0	39,6	6	21,3
Cáseda	21,1	10,7	29,5	6,0	15,9	0	39,8	8	19,5
Corella	23,0	12,6	29,5	10,0	17,8	0	0,5	2	0,3
Doneztebe/Santesteban	20,7	11,5	30,0	6,0	16,1	0	164,1	11	47,8
Erro	20,6	6,4	28,2	1,1	13,5	0	55,8	15	14,3
Esparza de Salazar/Espartza Zaraitzu	18,9	7,1	28,0	3,0	13,0	0	71,1	15	12,6
Estella-Lizarrá	21,4	10,8	28,8	5,7	16,1	0	81,3	5	56,8
Etxalar	20,4	10,8	31,8	5,9	15,6	0	209,7	15	55,4
Eugi	19,7	8,1	28,1	4,7	13,9	0	77,6	15	19,8
Falces	22,2	13,0	28,5	11,0	17,6	0	3,7	9	2,1
Fitero	23,8	11,2	29,5	7,1	17,5	0	1,2	3	0,5
Galbarra	19,1	9,0	27,0	1,5	14,1	0	119,7	11	64,0
Genevilla	20,5	8,6	27,9	2,8	14,6	0	64,1	11	23,3
Goizueta	19,1	10,4	29,0	5,0	14,7	0	271,7	14	60,0
Goñi	17,1	9,6	27,9	5,4	13,3	0	117,5	16	40,1
Igúzquiza	21,2	9,1	29,0	4,0	15,2	0	79,8	12	54,0
Ilundáin/Ilundain	20,8	8,1	29,6	2,8	14,5	0	69,3	13	34,6
Iraizotz	18,8	8,1	27,9	2,4	13,5	0	105,0	13	23,5
Irurita (Baztan)	21,5	10,4	31,5	5,5	16,0	0	178,3	15	50,5
Iruztzun	20,2	9,5	30,2	3,2	14,8	0	98,8	14	29,0
Isaba/Izaba Refugio Belagua	11,8	5,5	21,2	0,6	8,7	0	311,1	21	53,6
Javier	22,9	9,6	30,7	4,3	16,2	0	34,3	10	10,8
Larraona	16,6	8,2	24,0	3,0	12,4	0	68,6	17	9,5
Leire	20,2	9,7	28,0	5,0	15,0	0	49,0	8	18,0
Lerga	20,8	10,3	28,0	7,5	15,5	0	62,4	8	24,5
Lerín	22,9	10,7	28,7	7,5	16,8	0	49,0	8	38,0
Lesaka	21,0	11,5	32,0	6,0	16,2	0	240,3	10	80,3
Lesaka-San Antón	17,2	10,7	27,0	5,8	13,9	0	244,8	14	67,2
Lezaun	18,2	8,7	26,1	5,1	13,5	0	48,5	12	26,7
Luzaide/Valcarlos	19,2	9,6	31,0	5,0	14,4	0	130,4	19	26,7
Miranda de Arga	21,6	11,0	28,0	8,0	16,3	0	69,2	7	55,0
Monreal/Elo	20,8	9,0	28,5	4,0	14,9	0	48,0	12	12,4
Monteagudo	23,1	11,2	29,5	7,1	17,2	0	0,0	0	0,0
Navascués/Nabaskoze	22,4	6,3	30,3	0,7	14,3	0	44,7	11	9,7
Olague	17,8	7,3	28,5	0,5	12,6	0	85,5	13	27,0
Olite/Erriberri	22,0	10,5	29,5	7,5	16,3	0	46,0	12	25,8
Olóriz/Oloritz	19,0	10,0	27,5	6,0	14,5	0	70,1	9	19,3
Oroz-Betelu/Orotz-Betelu	20,7	7,9	29,9	4,7	14,3	0	49,0	10	12,0
Pamplona/Iruña	20,9	10,6	30,1	6,8	15,8	0	49,0	12	10,8
Puente la Reina/Gares	22,4	10,0	29,0	5,0	16,2	0	56,3	9	39,5
Sartaguda	22,7	11,4	29,0	7,0	17,0	0	18,0	6	10,7
Sesma	21,3	12,1	27,0	7,0	16,7	0	40,9	9	21,0
Sunbilla	22,5	11,9	31,5	6,5	17,2	0	173,9	10	47,0
Tudela	23,5	13,0	29,0	11,0	18,2	0	13,0	5	10,0
Urdainqui/Urdainqui	18,4	8,2	28,0	2,0	13,3	0	61,7	15	23,0
Viana	22,5	10,5	29,0	7,0	16,5	0	37,0	8	21,5
Yesa	22,1	10,1	29,6	5,2	16,1	0	31,4	6	9,5
Zalba	20,8	8,6	29,0	5,0	14,7	0	46,7	13	12,9
Zubiri	18,8	8,1	27,0	3,0	13,5	0	80,6	12	27,5
Zugarramurdi	21,0	11,3	32,0	6,0	16,1	0	149,7	8	66,6

CLIMATOLOGÍA

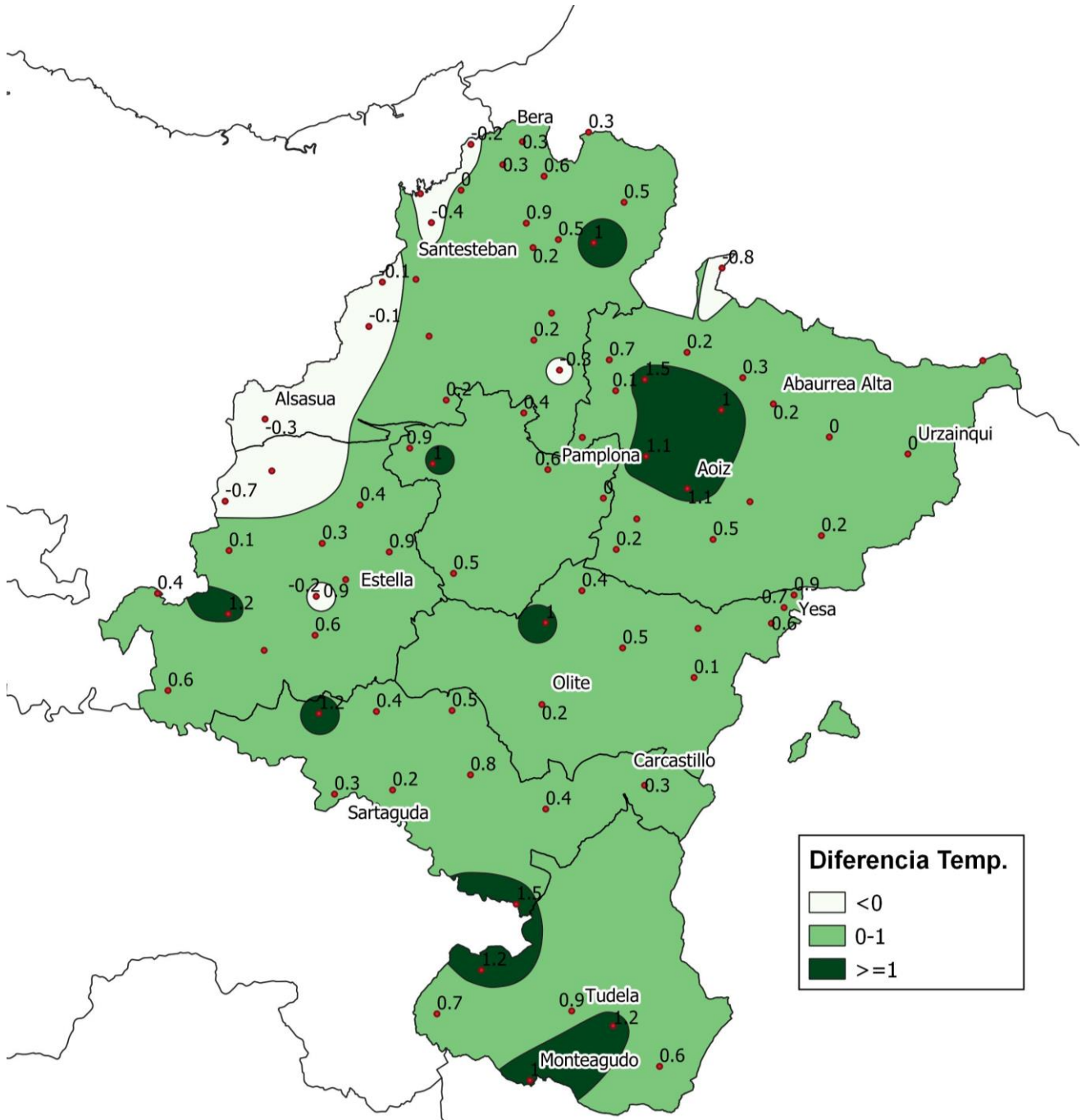
Resumen climatológico del mes de mayo de 2022

Estación de referencia	Temperaturas						Precipitaciones		
	Valor medio de T. Máximas	Valor medio de T. Mínimas	Máxima absoluta	Mínima absoluta	Valor medio de Medias	Días con T. Min ≤ 0º	Precipitación total mes	Días de precipitación	Precipitación máxima en 24h.
Abaurregaina/Abaurrea Alta	20,5	9,3	31,0	5,0	14,9	0	17,5	6	5,0
Alloz/Alloz	26,2	12,1	35,9	7,5	19,2	0	4,6	8	1,9
Altsasu/Alsasua	22,2	10,5	32,0	3,0	16,4	0	12,4	8	5,5
Amillano	23,4	11,8	33,0	8,0	17,6	0	3,0	2	2,0
Andosilla	25,9	11,8	35,0	7,0	18,8	0	11,0	1	11,0
Aoiz/Agoitz	26,5	11,9	36,8	7,7	19,2	0	1,7	4	1,2
Arano	20,3	13,0	31,5	9,0	16,6	0	21,4	16	7,0
Areso	21,9	10,8	31,3	5,3	16,4	0	33,2	9	19,0
Arbe	21,5	9,3	31,0	4,0	15,4	0	8,4	3	4,0
Arizkun	23,5	10,7	34,5	4,5	17,1	0	28,8	13	10,0
Arróniz	24,6	12,1	33,0	6,8	18,4	0	7,7	3	4,3
Artieda	25,3	9,6	34,0	4,0	17,5	0	1,0	1	1,0
Artikutza	22,3	10,5	33,0	6,0	16,4	0	30,3	10	18,6
Aurizberri/Espinal	20,9	7,9	31,4	2,8	14,4	0	20,3	5	9,6
Azanza	21,2	10,3	30,7	7,1	15,7	0	9,0	5	3,0
Barásoain	25,0	11,4	34,8	7,4	18,2	0	2,8	2	2,0
Belate							28,0	13	6,5
Belzunce	24,1	10,7	33,3	6,8	17,4	0	6,1	4	3,1
Bera	23,9	12,1	34,6	7,0	18,0	0	24,8	8	18,8
Bertiz	25,5	12,0	35,4	7,7	18,7	0	13,2	8	5,4
Betelu	24,6	10,8	36,5	5,0	17,7	0	25,7	13	18,0
Buñuel	27,5	12,7	34,4	8,7	20,1	0	3,7	5	2,6
Cabanillas	26,7	13,0	33,0	9,0	19,9	0	8,1	5	5,1
Cábrega	25,0	10,4	33,3	5,8	17,7	0	5,9	2	3,1
Cadreita	25,7	11,4	33,0	7,0	18,5	0	22,0	3	12,5
Caparoso	26,7	12,2	35,0	8,0	19,5	0	8,8	3	6,3
Carcastillo (La Oliva)	26,2	12,0	34,0	8,0	19,1	0	13,8	4	7,5
Cáseda	24,9	12,1	34,0	9,0	18,5	0	12,7	4	9,3
Corella	25,8	12,9	33,0	9,0	19,4	0	10,6	5	6,0
Doneztebe/Santesteban	24,4	12,6	35,0	9,0	18,5	0	12,5	6	4,3
Epároz	25,6	8,0	34,6	1,9	16,8	0	7,8	1	7,8
Erro	24,1	8,4	33,2	3,3	16,2	0	10,1	9	4,7
Esparza de Salazar/Espartza Zaraitzu	23,6	8,6	34,5	2,3	16,1	0	11,3	7	7,0
Estella-Lizarrá	25,2	11,9	32,2	7,3	18,6	0	4,4	2	3,2
Etxalar	23,9	11,8	34,4	7,5	17,9	0	16,4	14	7,7
Eugi	23,1	9,9	31,7	6,5	16,5	0	11,9	8	6,2
Falces	25,4	12,8	33,2	6,5	19,1	0	6,5	4	4,9
Fitero	26,4	11,6	34,3	7,3	19,0	0	10,1	3	5,9
Galbarra	22,7	9,7	31,0	5,0	16,2	0	6,5	4	2,5
Genevilla	24,3	9,9	33,4	3,9	17,1	0	9,0	1	9,0
Goizueta	22,7	11,7	34,0	7,0	17,2	0	32,8	11	14,0
Goñi	20,7	11,8	29,8	6,8	16,3	0	11,0	9	5,1
Igúzquiza	25,0	10,7	34,0	6,0	17,8	0	7,5	4	4,5
Ilundáin/Ilundain	24,3	9,8	33,8	4,2	17,1	0	1,2	4	0,7
Iraizotz	22,8	9,6	32,8	5,0	16,2	0	8,8	6	3,9
Irotz	24,8	10,2	33,0	5,0	17,5	0	6,5	3	5,0
Irurita (Baztan)	25,2	11,8	36,1	7,0	18,5	0	24,5	7	11,8
Irurtzun	24,7	11,0	34,6	5,7	17,8	0	6,7	6	4,9
Isaba/Izaba Refugio Belagua	16,5	9,2	26,7	2,5	12,8	0	57,3	6	35,8
Javier	26,7	10,6	35,6	5,5	18,7	0	1,9	3	1,5
Larraona	20,4	9,5	28,0	4,0	15,0	0	19,5	6	8,0
Leire	23,4	12,4	33,0	6,0	17,9	0	8,1	3	6,0
Leitza	20,0	9,9	30,0	6,0	14,9	0	22,3	14	11,0
Lerga	24,4	12,1	32,0	8,0	18,2	0	5,0	3	3,0
Lerín	25,9	12,6	33,2	7,5	19,3	0	13,7	3	9,0
Lesaka	24,5	12,5	36,0	7,0	18,5	0	16,4	11	9,3
Lesaka-San Antón	20,7	12,6	29,0	8,5	16,6	0	34,1	10	11,1
Lezaun	22,2	10,5	31,8	5,7	16,3	0	6,2	4	2,2
Los Arcos	26,0	11,5	33,8	6,2	18,8	0	6,1	8	3,0
Luzaide/Valcarlos	22,3	10,8	34,0	7,0	16,6	0	18,1	11	7,6
Miranda de Arga	25,6	11,5	35,0	8,0	18,6	0	8,5	2	8,0
Monreal/Elo	24,4	10,7	33,5	5,5	17,6	0	0,3	2	0,3
Monteagudo	26,1	12,2	33,9	8,5	19,1	0	12,8	6	5,4
Navascués/Nabaskoze	26,1	8,5	35,4	3,6	17,3	0	6,3	4	4,6
Olague	21,8	9,1	33,0	4,0	15,5	0	5,7	9	2,2
Olite/Erriberri	25,1	12,0	34,0	8,0	18,6	0	8,5	4	7,2
Olóriz/Oloritz	22,2	12,0	30,0	7,0	17,1	0	0,0	0	0,0
Oroz-Betelu/Orotz-Betelu	24,9	9,4	34,2	4,9	17,1	0	6,3	4	3,0
Pamplona/Iruña	24,8	12,5	35,0	8,9	18,6	0	3,7	4	2,6
Puente la Reina/Gares	25,3	11,2	34,0	6,0	18,3	0	3,2	4	1,7
Sartaguda	25,6	11,9	33,0	7,0	18,8	0	16,9	4	12,3
Sesma	24,5	13,1	33,0	8,0	18,8	0	8,1	3	6,0
Sunbilla	25,6	12,6	36,0	8,0	19,1	0	13,5	4	6,0
Tudela	26,6	13,9	34,0	9,0	20,3	0	12,6	5	7,0
Urdainqui/Urzaínki	22,5	9,6	33,0	5,0	16,0	0	12,1	7	8,2
Viana	25,6	12,2	33,0	8,0	18,9	0	10,0	4	3,5
Yesa	25,5	11,6	34,3	5,2	18,6	0	2,5	3	1,5
Zalba	24,5	10,1	34,2	6,0	17,3	0	4,8	6	2,0
Zubiri	22,6	9,7	34,0	5,0	16,1	0	6,2	3	2,5
Zugarramurdi	23,3	11,3	34,4	6,6	17,3	0	18,8	10	8,0

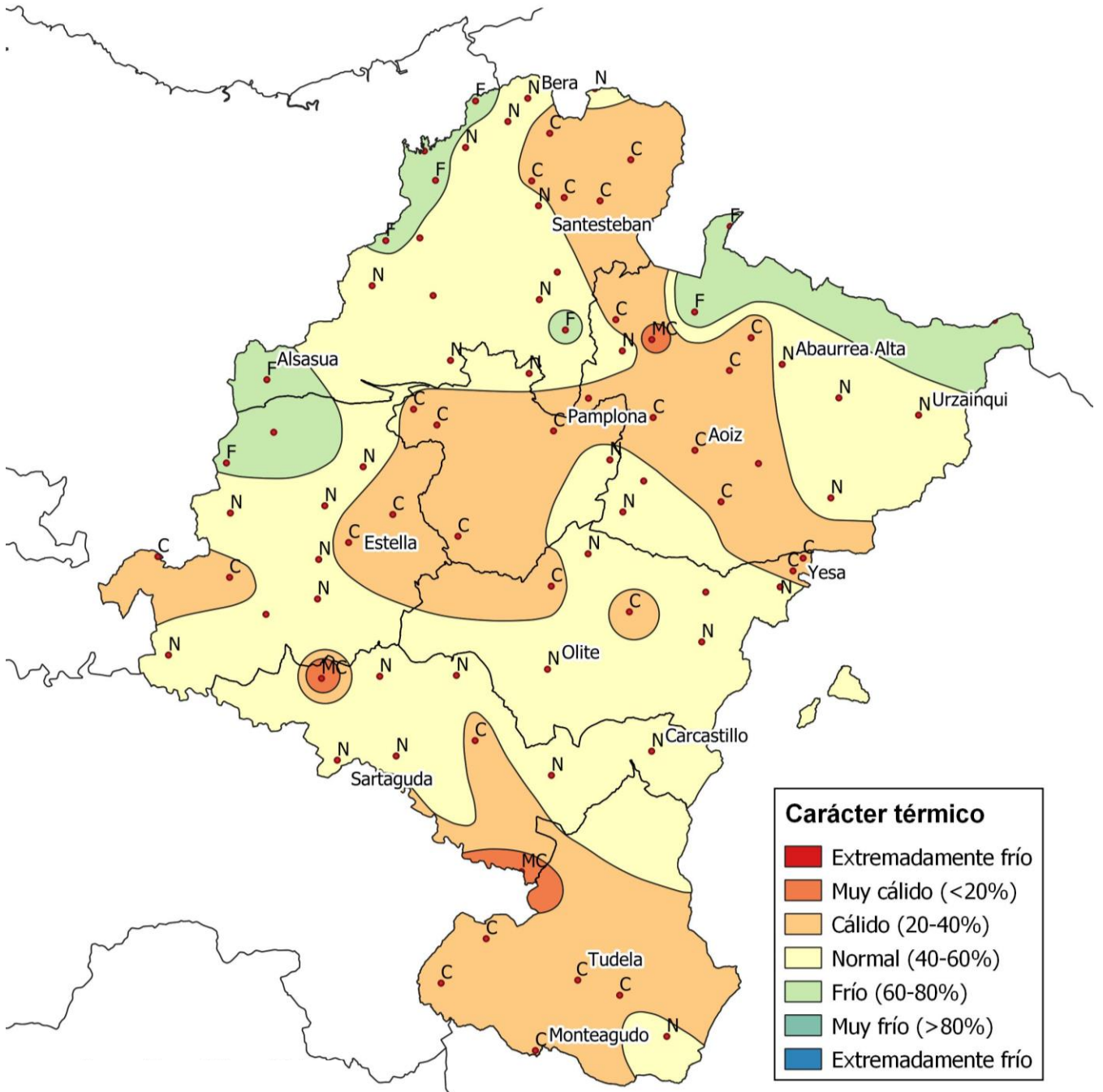
Temperatura Media (°C). Mayo 2023



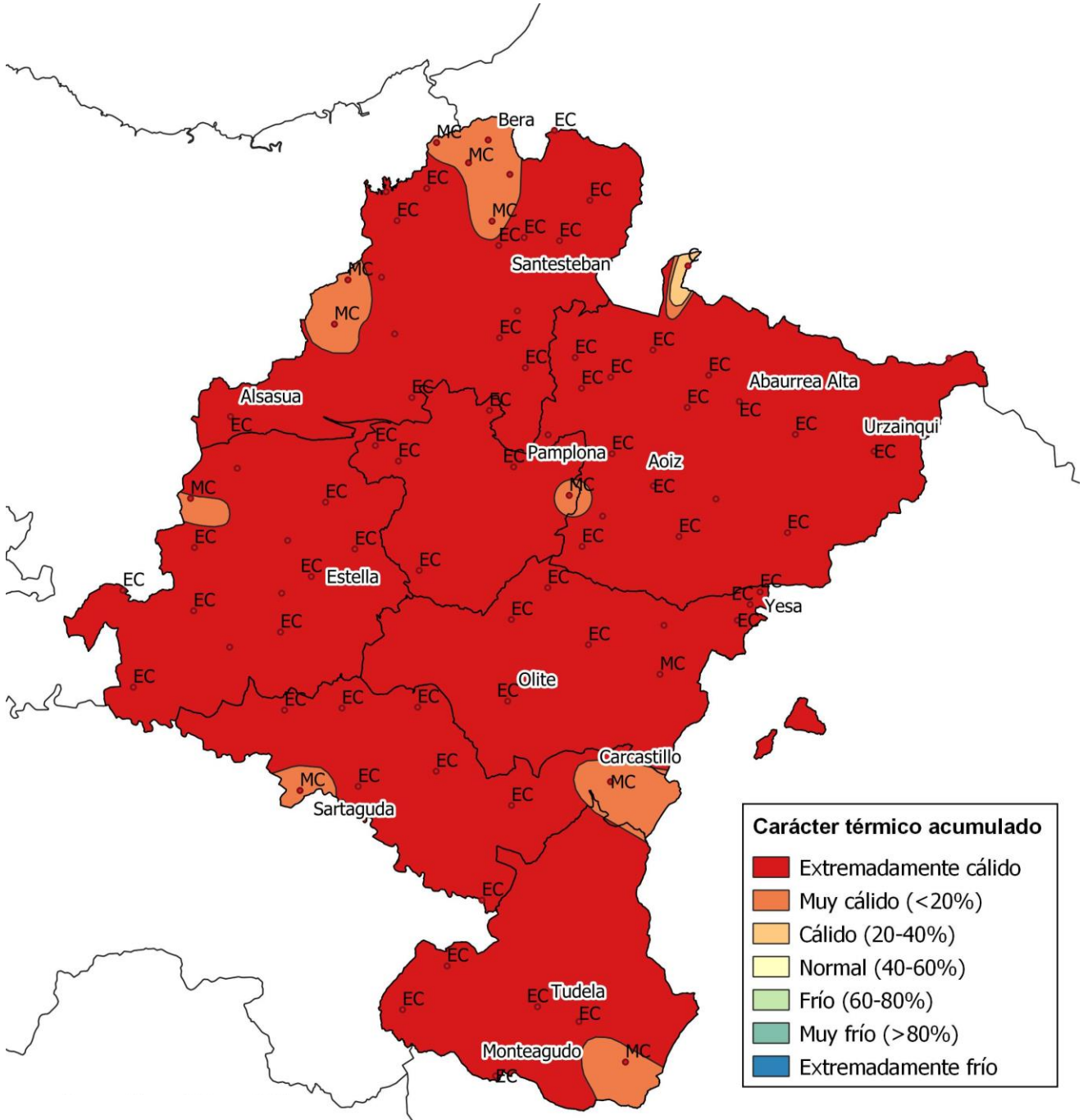
**Diferencia de Temperatura Media (°C)
respecto a la Media Histórica. Mayo 2023**



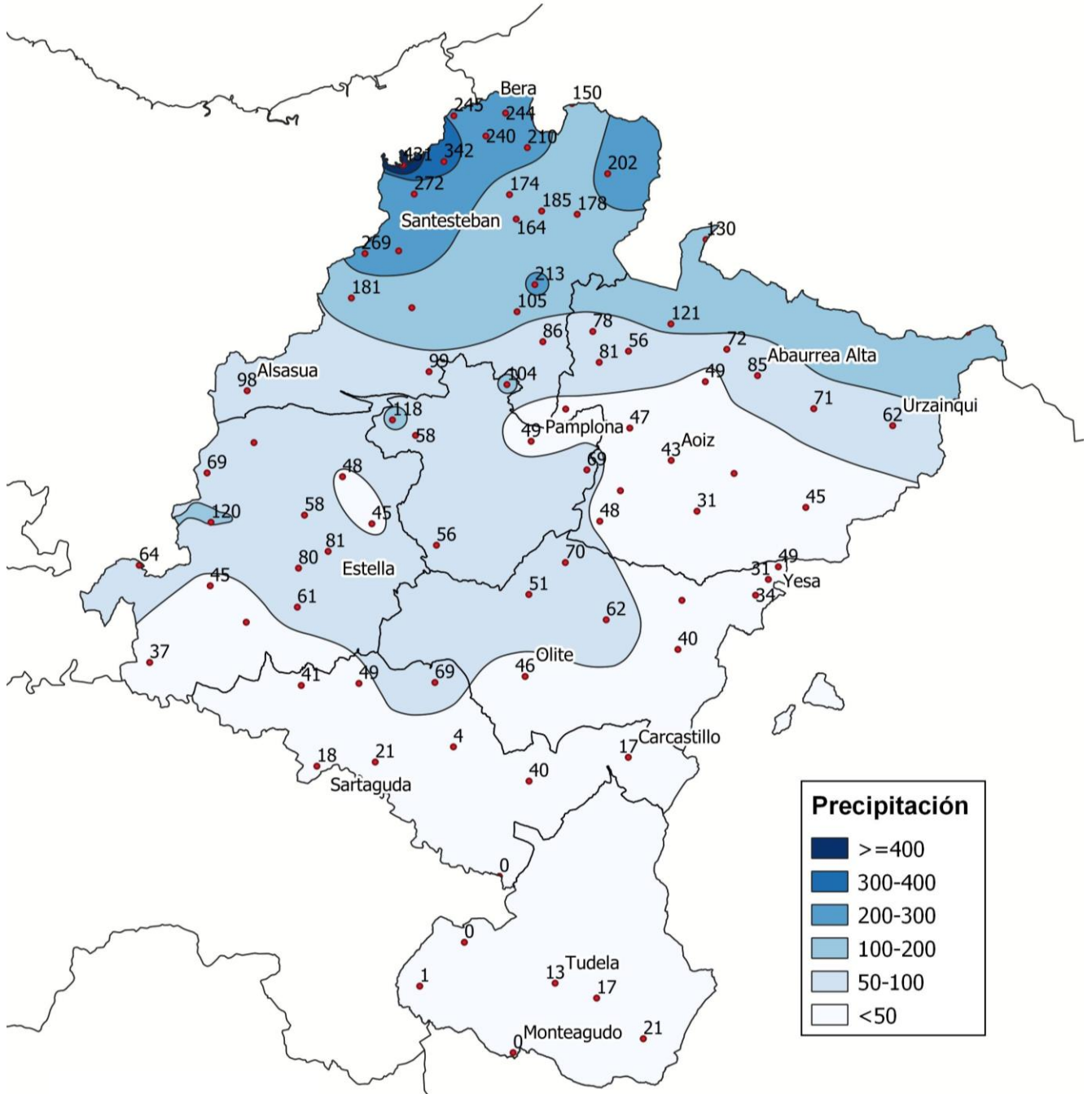
Análisis de frecuencias de temperatura. Mayo 2023



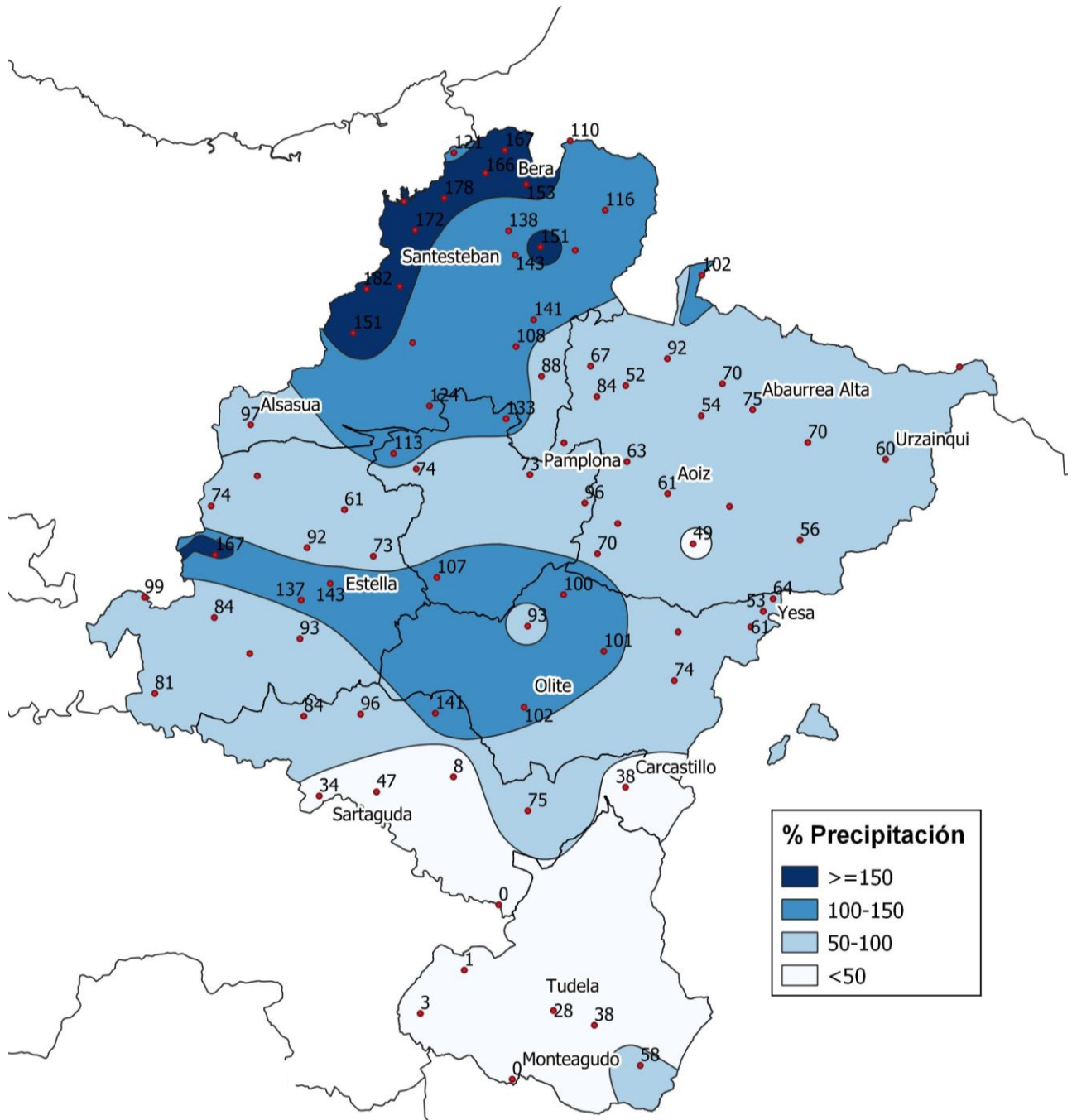
**Análisis de frecuencias de temperatura acumulada.
Período desde el 1 de Septiembre de 2022
hasta el 31 de Mayo de 2023**



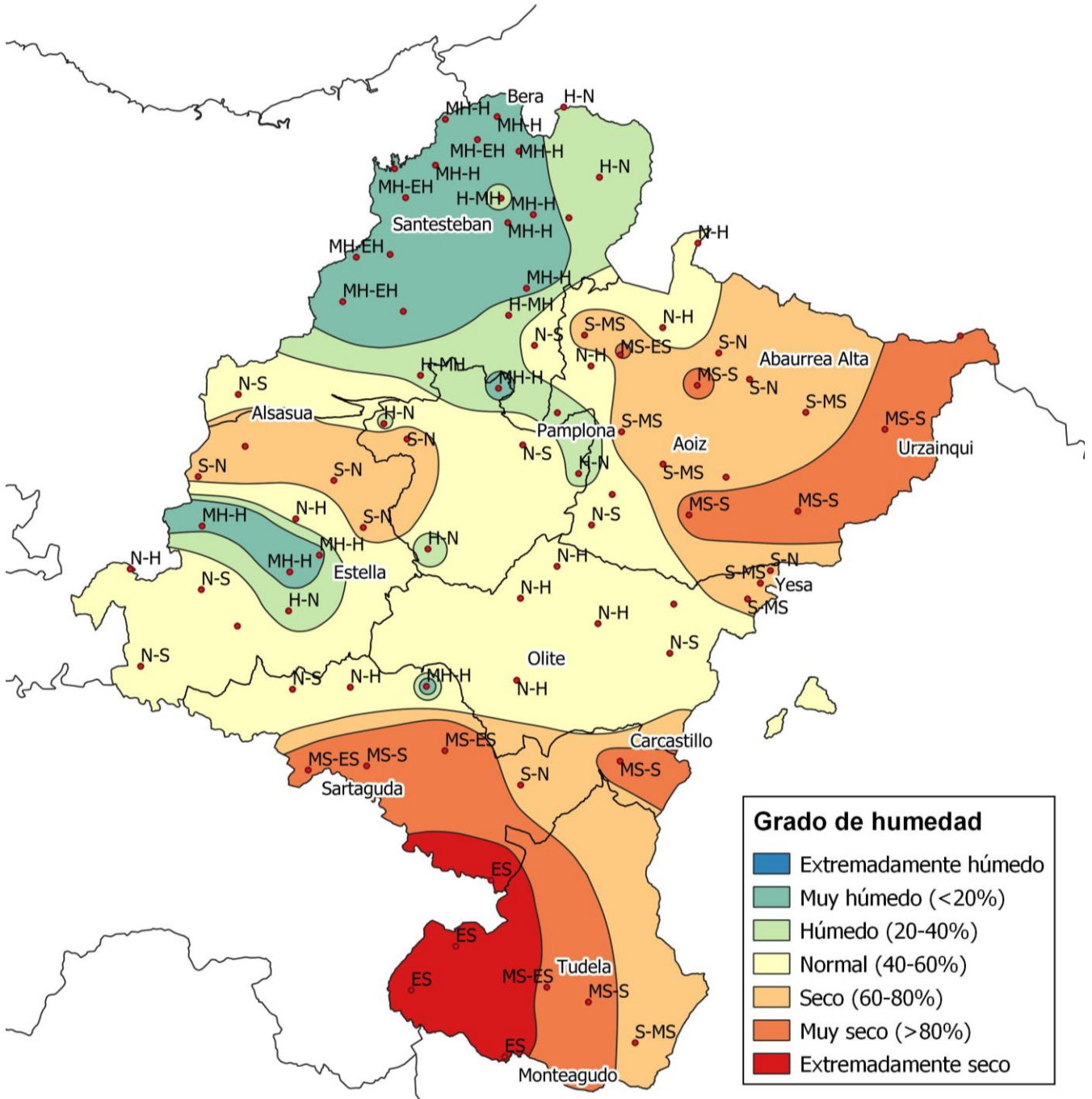
Precipitación (en mm.). Mayo 2023



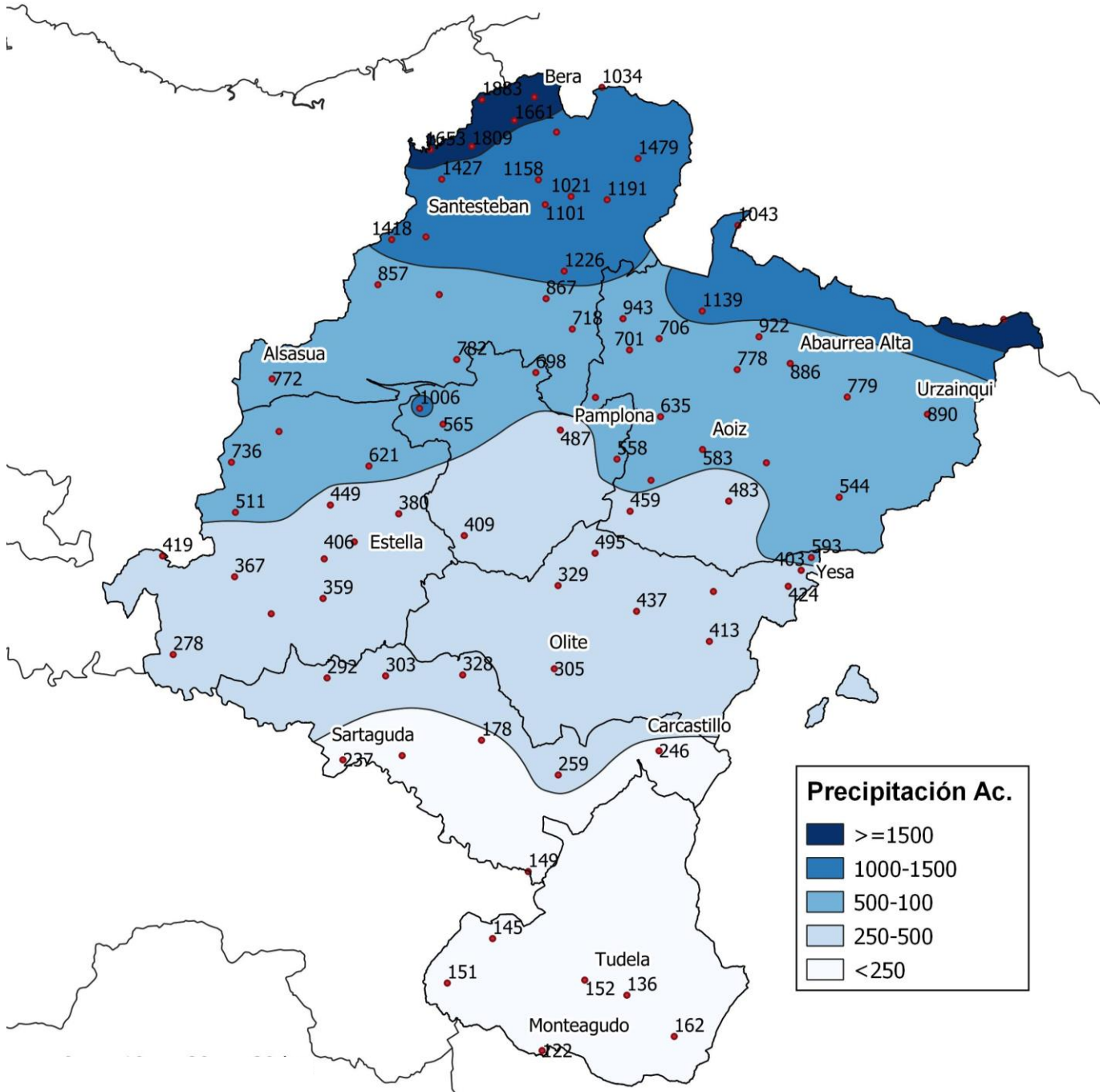
**Porcentaje de precipitación respecto a la Media Histórica.
Mayo 2023**



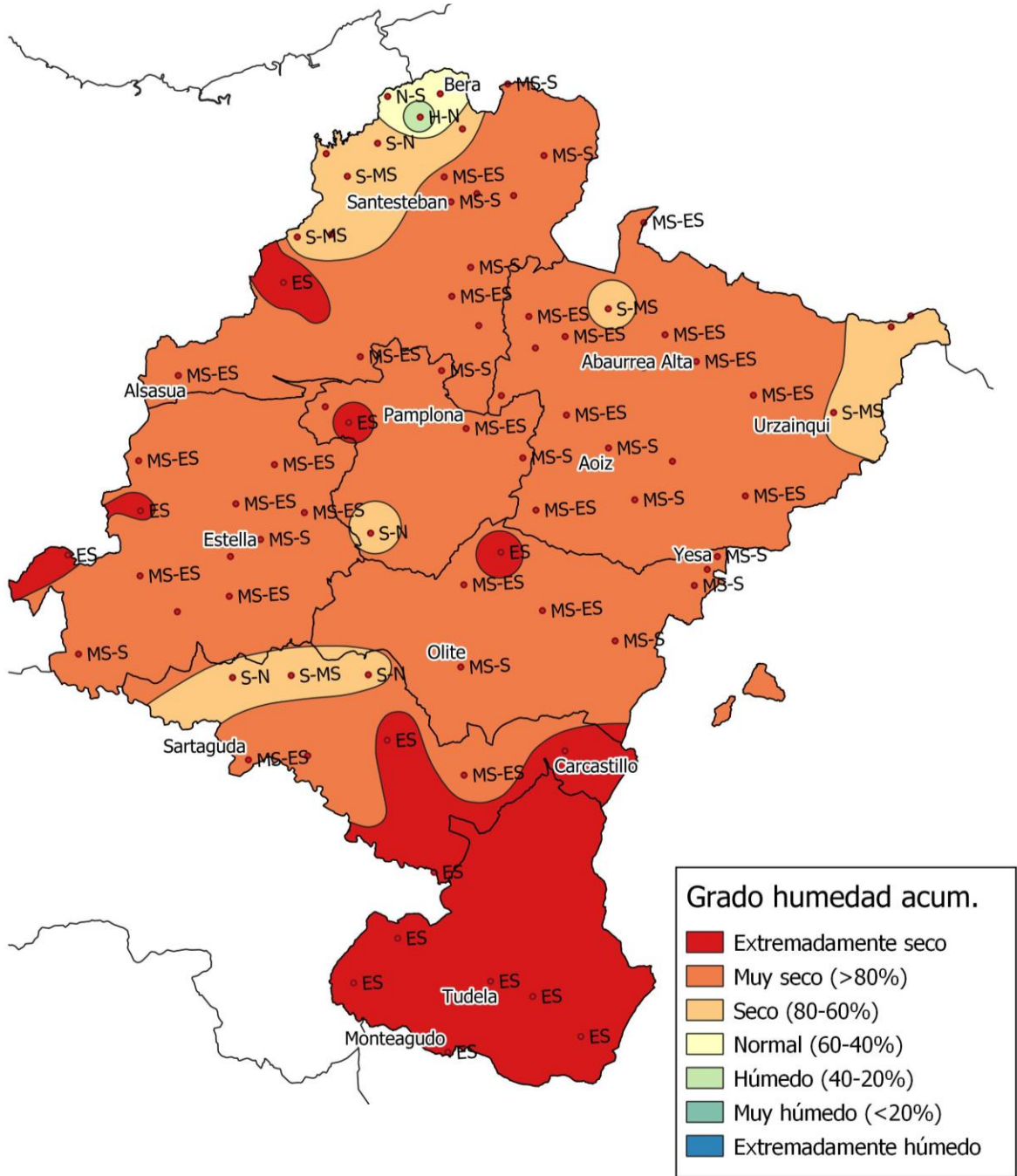
**Análisis de frecuencias de precipitación.
Mayo 2023**



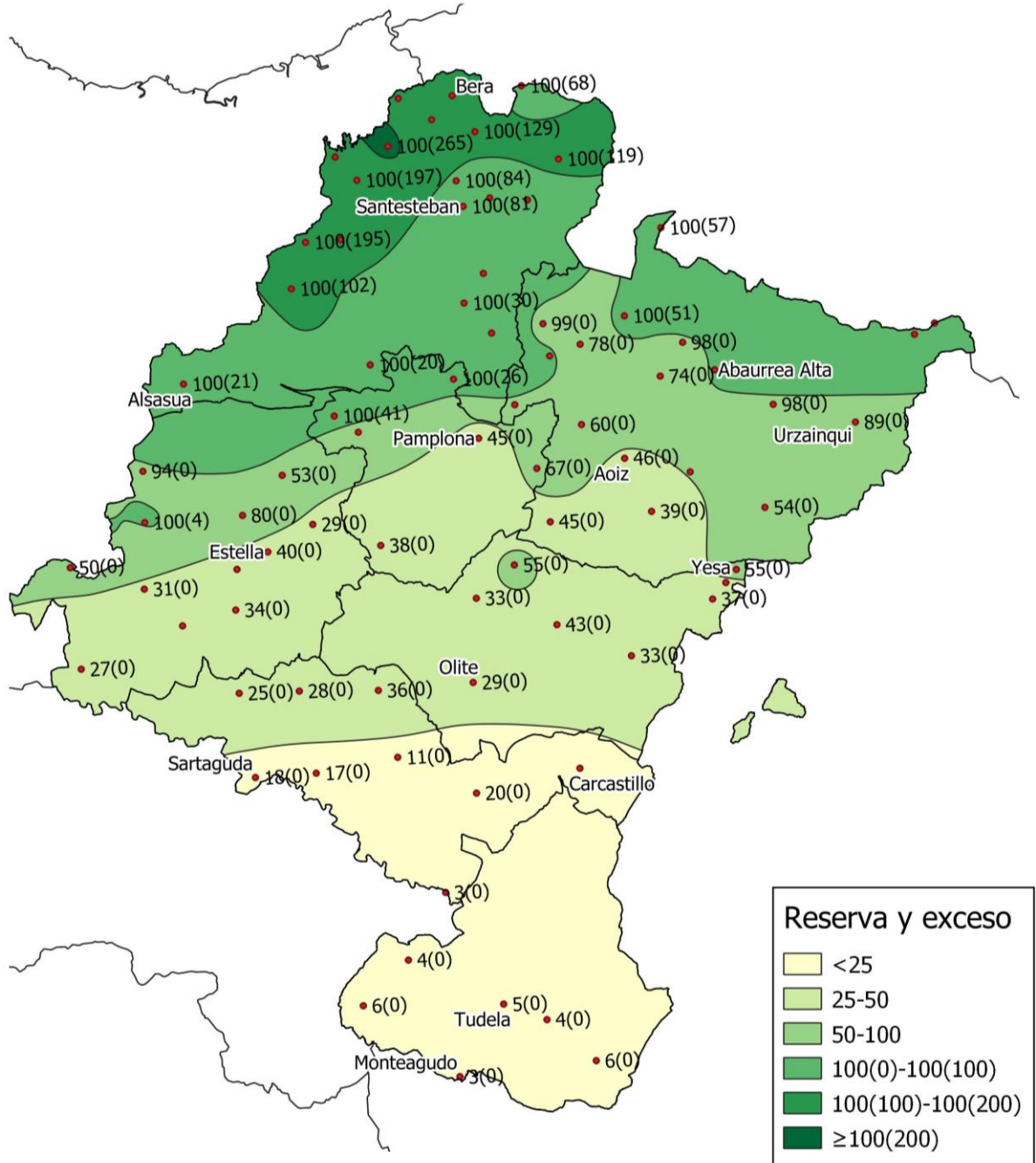
Precipitación acumulada (en mm.) desde el 1 de Septiembre de 2022 hasta el 31 de Mayo de 2023



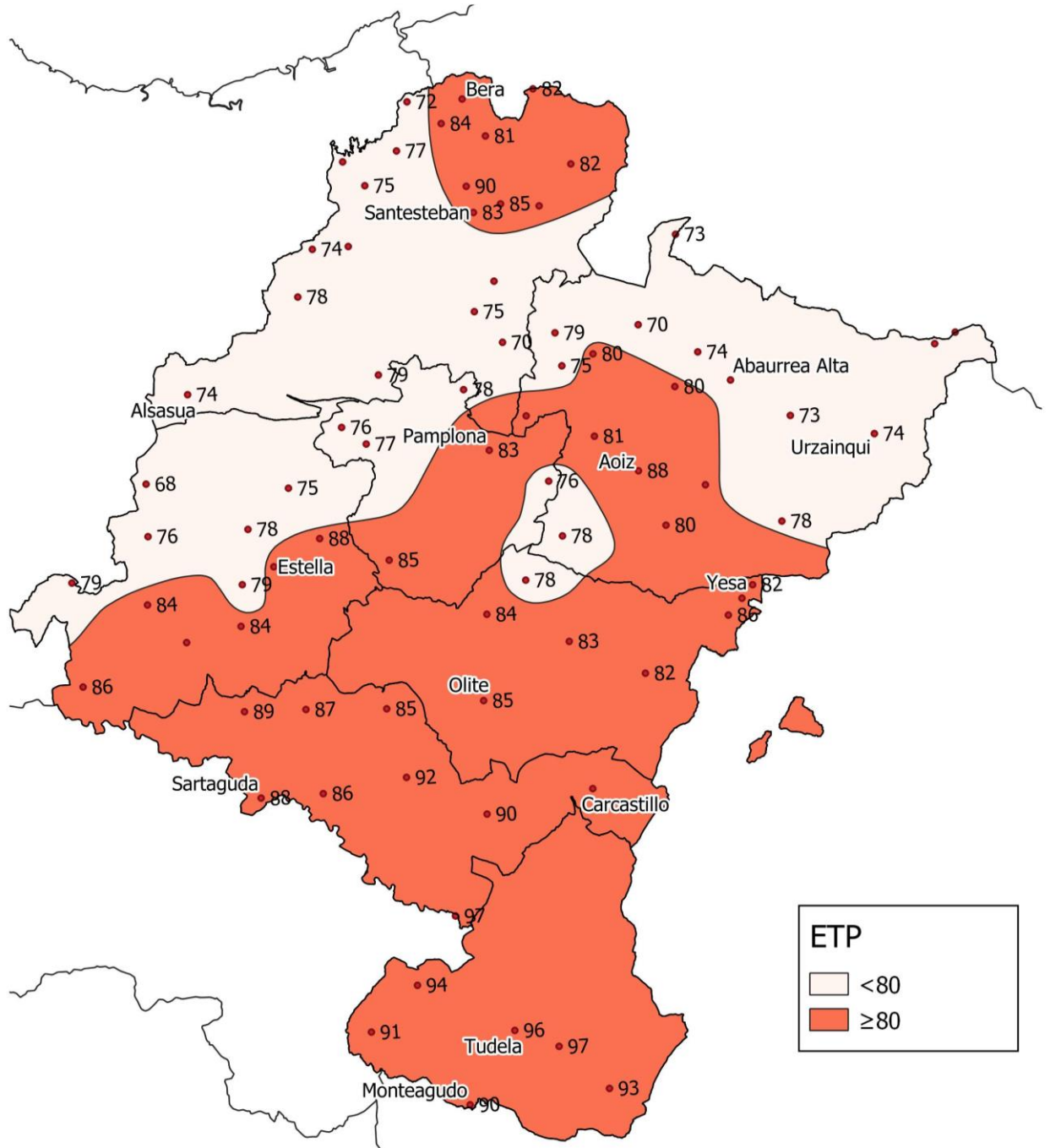
**Análisis de frecuencias de precipitación acumulada.
Periodo desde el 1 de Septiembre de 2022
hasta el 31 de Mayo de 2023**



**Reserva en el suelo y exceso (en mm.)
al final de Mayo de 2023**



Evapotranspiración potencial (emm.) según Thornthwaite.
Mayo de 2023





Nº 437 Junio 2023

Coyuntura agraria

CLIMATOLOGÍA

SITUACIÓN DE LOS EMBALSES

SITUACIÓN DE LOS CULTIVOS

SUPERFICIES Y PRODUCCIONES AGRÍCOLAS

PRODUCCIONES GANADERAS

MAQUINARIA AGRÍCOLA

PRECIOS Y MERCADOS

PRECIOS PERCIBIDOS Y PAGADOS

COMERCIO EXTERIOR

NOTICIAS DE ACTUALIDAD DE LA U.E.

LEGISLACIÓN AGRARIA

SITUACIÓN DE LOS CULTIVOS Y LOS RIESGOS

Situación de los cultivos y los riesgos

Junio 2023

COMARCA I

PRODUCTO	ESTADO VEGETATIVO					ÍNDICE REND. MES PREVIO	INCIDENCIAS						INFLUENCIA BENEFICIOSA CLIMA		ÍNDICE REND. MES ACTUAL	
	FENOLOGÍA				AVANCE								L. B. M.B.	%		
	CAMPAÑA ANTERIOR		CAMPAÑA ACTUAL				A., N., R.	L.G. MG.	%	L.G. MG.	%	L.G. MG.				%
	DÍA	ESTADO FENOLÓGICO	DÍA	ESTADO FENOLÓGICO												
Trigo	30	Inicio de recolección	30	77:83-85:87	N.	100										100
Cebada	13	Inicio de recolección	30	Inicio de recolección	N.-R.	100										100
Avena	24	Inicio de recolección	30	77:83-85:87	N.-R.	100										100
Maíz forrajero	30	00:10-17:18	30	13:14-17:18	N.											
Ray-grass	15	Fin 2º corte y alzado del cultivo	10	Fin 2º corte y alzado del cultivo	N.	100							L.	5		105
Manzano	30	71:73:75	30	71:73:75	N.	100										100
Nogal	30	71:73:75	30	71:73:75	N.	100										100

Nota: Se dan 3 estados fenológicos separados por dos puntos, (ejemplo 1:2:3) para una determinada fecha. Estado 1, refleja el estado fenológico más retrasado que se observa en el cultivo, estado 2 hace referencia al estado fenológico mayoritario en ese momento y el estado 3 indica el estado fenológico más adelantado.

* Estados fenológicos de la campaña actual según escala BBCH (salvo indicaciones específicas). Ver tabla explicativa situada tras Comarca VII

SITUACIÓN DE LOS CULTIVOS Y LOS RIESGOS

COMARCA II

PRODUCTO	ESTADO VEGETATIVO					ÍNDICE REND. MES PREVIO	INCIDENCIAS						INFLUENCIA BENEFICIOSA CLIMA		ÍNDICE REND. MES ACTUAL	
	FENOLOGÍA						AVANCE A., N., R.	Granizo		Ajuste de campaña				L. B. M.B.		%
	CAMPANA ANTERIOR		CAMPANA ACTUAL					L.G. MG.	%	L.G. MG.	%	L.G. MG.	%			
	DÍA	ESTADO FENOLÓGICO	DÍA	ESTADO FENOLÓGICO												
Trigo	28	Inicio de recolección	30	77:83-85:87		N.	93	L.	3							90
Cebada	13	Inicio de recolección	26	Inicio de recolección		N.-R.	95	L.	3							92
Avena	16	Inicio de recolección	30	Inicio de recolección		N.-R.	93	L.	3							90
Habas secas	30	80:85:86	30	80:85:86		N.	90			L.	5					85
Patata tardía	30	00:11-13:19	30	00:11-13:19		N.										105
Girasol	30	38:50-61:62	30	38:50-55:61		N.										105
Colza	28	Inicio de recolección	28	Inicio de recolección		N.	100	L.	10							90
Ray-grass	15	Fin 2º corte y alzado del cultivo	15	Fin 2º corte y alzado del cultivo		N.	100							L.	5	105
Vid Garnacha	30	75:76:77	30	75:76:77		N.-A.										100
Vid Tempranillo	30	75:75-76:76	30	75:75-76:76		N.-A.										100
Vid Cabernet S.	30	75:75-76:76	30	75:75-76:76		N.-A.										100

Nota: Se dan 3 estados fenológicos separados por dos puntos, (ejemplo 1:2:3) para una determinada fecha. Estado 1, refleja el estado fenológico más retrasado que se observa en el cultivo, estado 2 hace referencia al estado fenológico mayoritario en ese momento y el estado 3 indica el estado fenológico más adelantado.

* Estados fenológicos de la campaña actual según escala BBCH (salvo indicaciones específicas). Ver tabla explicativa situada tras Comarca VII

SITUACIÓN DE LOS CULTIVOS Y LOS RIESGOS

COMARCA III

PRODUCTO	ESTADO VEGETATIVO					ÍNDICE REND. MES PREVIO	INCIDENCIAS						INFLUENCIA BENEFICIOSA CLIMA		ÍNDICE REND. MES ACTUAL
	FENOLOGÍA				AVANCE		Granizo						L. B. M.B.	%	
	CAMPANA ANTERIOR		CAMPANA ACTUAL				L.G. MG.	%	L.G. MG.	%	L.G. MG.	%			
	DÍA	ESTADO FENOLÓGICO	DÍA	ESTADO FENOLÓGICO	A., N., R.										
Trigo	28	Inicio de recolección	30	77:83-85:87	N.	96	L.	2							94
Cebada	13	Inicio de recolección	26	Inicio de recolección	N.-R.	96	L.	2							94
Avena	16	Inicio de recolección	30	Inicio de recolección	N.-R.	92	L.	2							90
Maíz Grano	30	10:11-19:30	30	10:11-15:25	N.-R.										
Habas secas	30	80:85:86	30	80:81-85:87	N.	70									70
Guisantes secos	15	Inicio de recolección	23	Inicio de recolección	N.-R.	92	L.	3							89
Girasol	30	38:50-61:62	30	38:50-55:61	N.										100
Colza	28	Inicio de recolección	30	Inicio de recolección	N.	82	L.	5							77
Espárrago	30	Fin de recolección	30	Fin de recolección	N.-A.	100									100
Pimiento	30	19:59:63	30	19:59:63	N.										100
Cerezo	30	87:87:87	30	87:87:87	N.-A.	30									30
Vid Garnacha	30	75:76:77	30	76:77:77	N.-A.										100
Vid Tempranillo	30	75:76:77	30	75:76:77	N.-A.										100
Vid Cabernet S.	30	75:76:77	30	75:76:77	N.-A.										100

Nota: Se dan 3 estados fenológicos separados por dos puntos, (ejemplo 1:2:3) para una determinada fecha. Estado 1, refleja el estado fenológico más retrasado que se observa en el cultivo, estado 2 hace referencia al estado fenológico mayoritario en ese momento y el estado 3 indica el estado fenológico más adelantado.

* Estados fenológicos de la campaña actual según escala BBCH (salvo indicaciones específicas). Ver tabla explicativa situada tras Comarca VII

SITUACIÓN DE LOS CULTIVOS Y LOS RIESGOS

COMARCA IV

PRODUCTO	ESTADO VEGETATIVO					ÍNDICE REND. MES PREVIO	INCIDENCIAS						INFLUENCIA BENEFICIOSA CLIMA		ÍNDICE REND. MES ACTUAL	
	FENOLOGÍA				AVANCE											
	CAMPAÑA ANTERIOR		CAMPAÑA ACTUAL				L.G. MG.	%	L.G. MG.	%	L.G. MG.	%	L. B. M.B.	%		
	DÍA	ESTADO FENOLÓGICO	DÍA	ESTADO FENOLÓGICO	A., N., R.											
Trigo	28	Inicio de recolección	27	Inicio de recolección	N.-A.	77										77
Cebada	13	Inicio de recolección	8	Inicio de recolección	N.-A.	80										80
Avena	15	Inicio de recolección	12	Inicio de recolección	N.-A.	75										75
Judías secas	25	00:10-19:21	30	00:10-19:21	N.-R.	100										95
Habas secas	30	80:83-85:86	30	80:83-85:87	N.-A.	63										63
Guisantes secos	15	Inicio de recolección	12	Inicio de recolección	A.	95										95
Patata tardía	30	18:21-45:51	30	18:21-45:51	N.											100
Girasol	30	38:50-61:62	30	39:50-61:62	N.-A.											100
Colza	28	Inicio de recolección	26	Inicio de recolección	N.-A.	70										70
Espárrago	30	Fin de recolección	30	Fin de recolección	N.-A.	100										100
Almendro	30	81:81:82	30	81:81:82	N.	100										100
Nogal	30	72:74:76	30	72:74:76	N.	100										100
Vid Garnacha	30	76:77:77	30	76:77:77	N.-A.											100
Vid Tempranillo	30	75:76-77:77	30	75:76-77:77	N.-A.											100
Vid Cabernet S.	30	75:76-77:77	30	75:76-77:77	N.-A.											100
Olivar	30	67:69:71	30	67:69:71	N.											100

Nota: Se dan 3 estados fenológicos separados por dos puntos, (ejemplo 1:2:3) para una determinada fecha. Estado 1, refleja el estado fenológico más retrasado que se observa en el cultivo, estado 2 hace referencia al estado fenológico mayoritario en ese momento y el estado 3 indica el estado fenológico más adelantado.

* Estados fenológicos de la campaña actual según escala BBCH (salvo indicaciones específicas). Ver tabla explicativa situada tras Comarca VII

SITUACIÓN DE LOS CULTIVOS Y LOS RIESGOS

COMARCA V

PRODUCTO	ESTADO VEGETATIVO					ÍNDICE REND. MES PREVIO	INCIDENCIAS						INFLUENCIA BENEFICIOSA CLIMA		ÍNDICE REND. MES ACTUAL
	FENOLOGÍA				AVANCE A., N., R.		Granizo						L. B. M.B.	%	
	CAMPAÑA ANTERIOR		CAMPAÑA ACTUAL				L.G. MG.	%	L.G. MG.	%	L.G. MG.	%			
	DÍA	ESTADO FENOLÓGICO	DÍA	ESTADO FENOLÓGICO											
Trigo	15	Inicio de recolección	26	Inicio de recolección	N.-A.	80	L.	2							78
Cebada	8	Inicio de recolección	8	Inicio de recolección	N.-A.	85	L.	2							83
Avena			12	Inicio de recolección	N.-A.	70	L.	2							68
Maíz Grano	30	Siembra 00:11-30:35	30	Siembra 00:11-30:35	N.										
Habas secas	30	Inicio de recolección	30	Inicio de recolección	N.-A.	51									51
Guisantes secos	13	Inicio de recolección	12	Inicio de recolección	A.	81	L.	2							79
Veza grano	30	67:71-78:81	30	67:71-75:81	N.	56									56
Remolacha A.	20	21:31-35:38	30	21:31-35:38	N.										
Girasol regadío	30	38:50-62:62	30	38:50-60:61	N.										100
Colza	25	Inicio de recolección	22	Inicio de recolección	N.-A.	70	L.	3							67
Maíz forrajero	30	Siembra 00:00-30:32	30	Siembra 00:0-25:30	N.										
Ray-grass	15	Fin 2º corte y alzado del cultivo	20	Fin 2º corte y alzado del cultivo	N.										100
Alfalfa	30	3º corte	30	3º corte	N.										100
Espárrago	30	Fin de recolección	30	Fin de recolección	N.-A.	100									100
Tomate industria	30	Fin de plantación	30	Fin de plantación	N.										100
Pimiento			30	Fin de plantación	N.										100
Maíz dulce	30	Siembra 00:16:35	30	Siembra 00:16:35	N.										100
Judía verde	30	inicio de siembra	30	inicio de siembra	N.										100
Guisante verde	30	73:75:77 Fin de recolección	30	73:75:77 Fin de recolección	N.-A.	100									100
Almendro	30	81:82:82	30	81:82:82	N.	100									100
Vid Garnacha	30	76:77:78	30	76:77:78	N.-A.										100
Vid Tempranillo	30	75:76-77:77	30	75:76-77:77	N.-A.										100
Vid Cabernet S.	30	75:76-77:77	30	75:76-77:77	N.-A.										100
Olivar	30	67:69:71	30	67:69:71	N.										100

Nota: Se dan 3 estados fenológicos separados por dos puntos, (ejemplo 1:2:3) para una determinada fecha. Estado 1, refleja el estado fenológico más retrasado que se observa en el cultivo, estado 2 hace referencia al estado fenológico mayoritario en ese momento y el estado 3 indica el estado fenológico más adelantado.

* Estados fenológicos de la campaña actual según escala BBCH (salvo indicaciones específicas). Ver tabla explicativa situada tras Comarca VII

SITUACIÓN DE LOS CULTIVOS Y LOS RIESGOS

COMARCA VI

PRODUCTO	ESTADO VEGETATIVO					ÍNDICE REND. MES PREVI0	INCIDENCIAS						INFLUENCIA BENEFICIOSA CLIMA		ÍNDICE REND. MES ACTUAL
	FENOLÓGIA				AVANCE		L.G. MG.	%	L.G. MG.	%	L.G. MG.	%	L. B. M.B.	%	
	CAMPAÑA ANTERIOR		CAMPAÑA ACTUAL												
	DÍA	ESTADO FENOLÓGICO	DÍA	ESTADO FENOLÓGICO	A., N., R.										
Trigo	13	Inicio de recolección	19	Inicio de recolección	N.-A.	50									
Cebada	6	Inicio de recolección	8	Inicio de recolección	N.-A.	40								40	
Avena	13	Inicio de recolección	13	Inicio de recolección	N.-A.	40								40	
Arroz	30	13:14-19:21	30	12:14-19:20	N.										
Maíz Grano	30	Siembra 00:11-30:39	30	Siembra 00:11-30:39	N.										
Patata M.E.	30	69:70-75:79	30	65:70-75:79	N.									100	
Maíz forrajero	30	Siembra 00:11-30:35	30	Siembra 00:11-25:39	N.										
Ray-grass	15	Fin 2º corte y alzado del cultivo	20	Fin 2º corte y alzado del cultivo	N.	100								100	
Alfalfa	30	3º corte	30	3º corte	N.	95								95	
Espárrago	30	Fin de recolección	30	Fin de recolección	N.-A.	100								100	
Lechuga	30	12:19:49 Recolección-Plantación	30	12:19:49 Recolección-Plantación	N.	100								100	
Espinaca	30	Fin de recolección	30	Fin de recolección	N.	100								100	
Cardo	30	Preparación del terreno	30	Preparación del terreno	N.									100	
Calabaza			30	Siembra 00:0:12	N.									100	
Calabacín	30	61:65:71 Inicio de recolección	30	61:65:71 Inicio de recolección	N.									100	
Tomate industria	30	Fin de plantación	30	Fin de plantación	N.									100	
Pimiento	30	Fin de plantación	30	Fin de plantación	N.									100	
Maíz dulce	30	Siembra 00:16:35	30	Siembra 00:16:35	N.									100	
Brócoli	30	Fin de recolección	30	Fin de recolección	N.	100								100	
Cebolla	30	45:47:49	30	45:47:49	N.									100	
Judía verde	30	inicio de siembra	30	inicio de siembra	N.									100	
Guisante verde	30	73:75:77 Fin de recolección	30	73:75:77 Fin de recolección	N.-A.	100								100	
Manzano	30	73:75:77	30	73:75:77	N.	100								100	
Peral	30	75:78:81	30	75:78:81	N.	100								100	
Cerezo	30	85:87:87	30	85:87:87	N.	100								100	
Melocotonero	30	75:79:84	30	75:79:84	N.	100								100	
Ciruelo	30	75:78:81	30	75:78:81	N.	100								100	
Endrino	30	75:77:79	30	75:77:79	N.	100								100	
Almendro	30	81:82:83	30	81:82:83	N.	100								100	
Nogal	30	74:76:78	30	74:76:78	N.	100								100	
Vid Gamacha	30	76:77:78	30	76:77:78	N.-A.									100	
Vid Tempranillo	30	75:76-77:77	30	75:76-77:77	N.-A.									100	
Vid Cabernet S.	30	75:76-77:77	30	75:76-77:77	N.-A.									100	
Olivar	30	68:69:71	30	68:69:71	N.									100	

Nota: Se dan 3 estados fenológicos separados por dos puntos, (ejemplo 1:2:3) para una determinada fecha. Estado 1, refleja el estado fenológico más retrasado que se observa en el cultivo, estado 2 hace referencia al estado fenológico mayoritario en ese momento y el estado 3 indica el estado fenológico más adelantado.

* Estados fenológicos de la campaña actual según escala BBCH (salvo indicaciones específicas). Ver tabla explicativa situada tras Comarca VII

SITUACIÓN DE LOS CULTIVOS Y LOS RIESGOS

COMARCA VII

PRODUCTO	ESTADO VEGETATIVO					ÍNDICE REND. MES PREVIO	INCIDENCIAS						INFLUENCIA BENEFICIOSA CLIMA		ÍNDICE REND. MES ACTUAL
	FENOLOGÍA				AVANCE		Granizo						L. B. M.B.	%	
	CAMPANA ANTERIOR		CAMPANA ACTUAL				A., N., R.	L.G. MG.	%	L.G. MG.	%	L.G. MG.			
	DÍA	ESTADO FENOLÓGICO	DÍA	ESTADO FENOLÓGICO											
Trigo	13	Inicio de recolección	15	Inicio de recolección	N.-A.	57									57
Cebada	6	Inicio de recolección	8	Inicio de recolección	N.-A.	59									59
Arroz	30	13:14-19:21	30	12:14-19:20	N.										
Maíz Grano	30	Siembra 00:11-30:39	30	Siembra 00:11-30:39	N.										
Maíz forrajero	30	Siembra 00:11-30:35	30	Siembra 00:11-25:39	N.										
Alfalfa	30	3º corte	30	3º corte	N.	95									95
Espárrago	30	Fin de recolección	30	Fin de recolección	N.	100									100
Lechuga	30	12:19:49 Recolección-Plantación	30	12:19:49 Recolección-Plantación	N.	100									100
Espinaca	30	Fin de recolección	30	Fin de recolección	N.	100									100
Tomate industria	30	69:71:73	30	69:71:73	N.		L.	8							92
Pimiento	30	63:69:71	30	63:69:71	N.		L.	8							92
Alcachofa	30	Fin de recolección	30	Fin de recolección	N.	100									100
Brócoli	30	Fin de recolección	30	Fin de recolección	N.	100									100
Cebolla	30	45:47:49	30	45:47:49	N.		L.	15							85
Maíz dulce	30	Siembra 00:16:35	30	Siembra 00:16:35	N.										100
Guisante verde	30	73:75:77 Fin de recolección	30	73:75:77 Fin de recolección	N.-A.	100									100
Manzano	30	73:75:77	30	73:75:77	N.	100									100
Peral	30	75:78:81	30	75:78:81	N.	100									100
Cerezo	30	85:87:87 Recolección	30	85:87:87 Recolección	N.	70									70
Melocotonero	30	75:79:84	30	75:79:84	N.	100									100
Ciruelo	30	75:78:81	30	75:78:81	N.	100									100
Almendro	30	81:82:83	30	81:82:83	N.	100									100
Vid Garnacha	30	76:77:79	30	76:77:79	N.-A.		L.	5							95
Vid Tempranillo	30	75:76-77:77	30	75:76-77:77	N.-A.		L.	5							95
Vid Cabernet S.	30	75:76-77:77	30	75:76-77:77	N.-A.		L.	5							95
Olivar	30	69:71:72	30	69:71:72	N.										100

Nota: Se dan 3 estados fenológicos separados por dos puntos, (ejemplo 12:3) para una determinada fecha. Estado 1, refleja el estado fenológico más retrasado que se observa en el cultivo, estado 2 hace referencia al estado fenológico mayoritario en ese momento y el estado 3 indica el estado fenológico más adelantado.

* Estados fenológicos de la campaña actual según escala BBCH (salvo indicaciones específicas). Ver tabla explicativa situada tras Comarca VII

SITUACIÓN DE LOS CULTIVOS Y LOS RIESGOS

Escala BBCH

La escala extendida BBCH es un sistema decimal de dos dígitos, que codifica los estados fenológicos de las plantas.

Estado fenológico principal

El primer dígito señala los estados principales, codificados de 0 a 9, que corresponden a fases fácilmente identificables del desarrollo de las plantas.

Primer dígito	Estado fenológico principal
0	Germinación, brotación, desarrollo de la yema
1	Desarrollo de las hojas (brote o tallo principal)
2	Formación de brotes laterales / macollamiento (ahijamiento)
3	Crecimiento longitudinal del tallo o crecimiento en roseta, desarrollo de brotes (retoños)/ encañado (tallo principal)
4	Desarrollo de las partes vegetativas cosechables de la planta o de órganos vegetativos de propagación / embuchamiento
5	Emergencia de la inflorescencia (tallo principal) / espigamiento
6	Floración (tallo principal)
7	Desarrollo del fruto
8	Coloración o maduración de frutos y semillas
9	Senescencia, comienzo de la dormancia

Estado fenológico secundario

El segundo dígito hace referencia a los estados secundarios, codificados también de 0 a 9, que identifican fases intermedias en el desarrollo de las plantas que suceden dentro de cada estado principal.

Habitualmente corresponden a número de elementos desarrollados (hojas, brotes) o porcentaje respecto al desarrollo del estado principal (crecimiento, floración, etc.).

Cuando coinciden dos o más estados fenológicos en una planta (por ejemplo: 69 y 73) siempre se toma el más avanzado (73).

http://www.jki.bund.de/fileadmin/dam_uploads/_veroeff/bbch/BBCH-Skala_spanisch.pdf

Estados fenológicos

Junio 2023

Viña

En cuanto a temperaturas, el mes de junio ha resultado mayoritariamente muy cálido, aunque en el tercio oriental el carácter dominante es el cálido. La mayoría de las estaciones tienen fluctuaciones de entre +1 y +2°C. En cuanto a las precipitaciones, este mes han vuelto a ser frecuentes las tormentas, sobre todo en las tres primeras semanas, el mes ha resultado mayoritariamente muy húmedo.

Por otra parte, en una amplia zona que incluye la mitad occidental de la Navarra Media y de La Ribera Alta y algunas estaciones próximas de Tierra Estella el mes ha resultado húmedo. Las precipitaciones registradas este mes han superado los valores medios en toda Navarra.

El año agrícola va resultando mayoritariamente muy seco, aunque aparece el carácter extremadamente seco en la Ribera Baja y alguna estación de la Ribera Alta. También aparece el carácter seco en estaciones de Tierra Estella y de la Ribera Alta.

El ciclo de la vid está adelantado unos 8 días respecto del año anterior, y también respecto a un año medio. La viña se encuentra entre los estados fenológicos de "Grano tamaño garbanzo" y "Cierre del racimo", en función de parajes y subzonas.

Se observa una buen cuajado y nivel productivo alto en todas las variedades.

En cuanto a enfermedades, han sido numerosos los focos de oídio favorecidos

por el viento norte que en la última semana del mes fue habitual. Las lluvias de este mes han provocado la aparición de alguna mancha de mildiu en hoja, en principio sin importancia. Las tormentas han provocado daños de granizo en numerosas parcelas y localidades fundamentalmente en la Ribera Baja, con incidencia variable.

Frutales

El mes de junio ha sido muy cálido. En cuanto a precipitaciones, el mes ha sido muy húmedo en toda Navarra.

En estas condiciones, la recolección de cerezo en este mes se ha visto complicada por la llegada de tormentas.

Aún no ha comenzado la recolección de las variedades tempranas de melocotonero y nectarino, tarea que se espera que comience en torno al 15 de julio. Sí ha comenzado la recogida de paraguayo.

En el manzano de sidra ha habido este año una floración abundante pero el cuajado no ha sido bueno, por lo que se espera una cosecha normal.

En cuanto al resto de los cultivos, en el regadío los frutos van aumentando normalmente de tamaño y mantienen una situación fenológica similar a la de un año medio; en secano, por otro lado, el calor y la sequía (a pesar de las precipitaciones de este mes) están penalizando la capacidad productiva.



Grano tamaño garbanzo



Cierre de racimo

Estados fenológicos

Junio 2023

Cebada



Comarcas II, III, IV y V – *Recolección. Campaña marcada por la sequía.*

Trigo



Comarcas II, III, IV y V – *Daños por granizo en zonas afectadas.*

Avena



Comarcas II, III, IV y V – *Daños por granizo en zonas afectadas.*

Arroz



Comarcas VI y VII – *Desarrollo vegetativo; diferentes fechas de siembra.*

Estados fenológicos

Junio 2023

Colza



Comarcas II, III, IV y V – *Daños por granizo en zonas afectadas.*

Girasol



Comarcas III, IV y V – *Primeras fases de floración en parcelas adelantadas.*

Alfalfa



Comarcas V, VI y VII – *2º corte. Problemas en recolección por lluvias tormentosas.*

Guisante grano



Comarcas II, III, IV y V – *Daños por granizo en zonas afectadas.*

Estados fenológicos

Junio 2023

Guisante verde



Comarcas V, VI y VII – *Fin de recolección.*

Habines



Comarcas II, III, IV y V – *Daños por granizo en zonas afectadas.*

Patata tardía



Comarca IV – *Inicio de floración.*

Calabacín



Comarcas VI y VII – *Inicio de recolección en parcelas más adelantadas.*

Estados fenológicos

Junio 2023

Judía verde



Comarca VI – *Nascencia; problemas puntuales por encostramiento.*

Pimiento



Comarca VI – *Buena implantación y desarrollo.*

Remolacha



Comarca V – *Desarrollo vegetativo; finalizando cobertura del suelo.*

Tomate para transformación



Comarcas VI y VII – *Cuajado y desarrollo del fruto en parcela más adelantadas.*

Estados fenológicos

Junio 2023

Manzano



Comarca VI – *Engrosamiento de los frutos.*

Melocotonero



Comarcas VI y VII – *Engrosamiento de los frutos.*

Peral



Comarca VI – *Engrosamiento de los frutos.*

Invernaderos



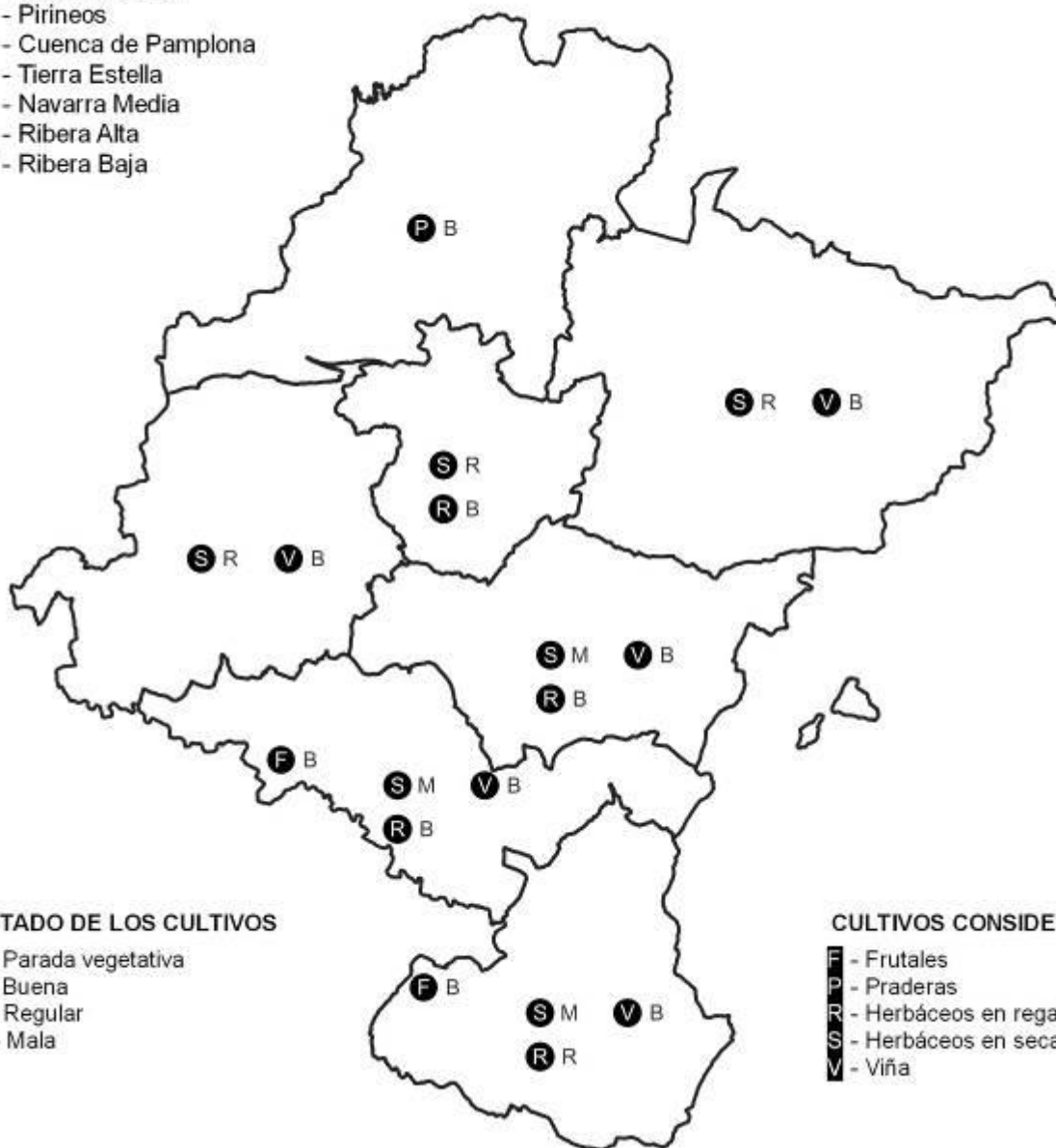
Comarcas V, VI y VII – *Recolección de tomate, judía verde y pepino.*

Situación de los cultivos

Junio 2023

COMARCAS AGRARIAS DE NAVARRA

- I - Nordoccidental
- II - Pirineos
- III - Cuenca de Pamplona
- IV - Tierra Estella
- V - Navarra Media
- VI - Ribera Alta
- VII - Ribera Baja



ESTADO DE LOS CULTIVOS

- - Parada vegetativa
- B - Buena
- R - Regular
- M - Mala

CULTIVOS CONSIDERADOS

- F - Frutales
- P - Praderas
- R - Herbáceos en regadío
- S - Herbáceos en secano
- V - Vinya

SUPERFICIES Y PRODUCCIONES AGRÍCOLAS

Total Navarra 2023 (Avance)

JUNIO (30-06-23)	SUPERFICIE PRODUCTIVA						RENDIMIENTOS				PRODUCCIONES					
	SECANO		REGADÍO		TOTAL		SECANO		REGADÍO		SECANO		REGADÍO		TOTAL	
	HAS.	2022	HAS.	2022	HAS.	2022	Tm/ha	2022	Tm/ha	2022	Tm	2022	Tm	2022	Tm	2022
		B=100		B=100		B=100						B=100		B=100		B=100
TRIGO DURO	835	383,03	311	165,43	1.146	282,27	0,148	11,24	4,500	82,69	124	43,06	1,400	136,78	1,523	116,25
TRIGO BLANDO	64.947	94,12	15.475	104,02	80.422	95,88	3,515	93,58	5,655	99,44	228.274	88,08	87.506	103,44	315.780	91,86
CEBADA	57.107	101,28	12.458	113,47	69.565	103,27	2,967	80,62	4,884	100,30	169.422	81,65	60.849	113,81	230.271	88,24
AVENA	9.790	92,01	1.715	197,58	11.505	99,97	3,448	100,95	4,057	94,98	33.759	92,89	6.958	187,67	40.717	101,66
ARROZ	0	0,00	1.375	80,69	1.375	80,69	0,000	0,00	6,678	110,34	0	0,00	9.183	89,04	9.183	89,04
MAÍZ GRANO	5	100,00	12.966	74,73	12.971	74,73	6,000	115,38	10,775	101,35	30	115,38	139.715	75,73	139.745	75,74
CENTENO	138	191,67	19	67,86	157	157,00	1,301	55,42	2,926	105,21	180	106,23	56	71,39	235	95,24
TRITICALE	1.656	72,89	566	106,99	2.222	79,33	0,305	19,96	4,454	100,68	505	14,55	2.521	107,72	3.026	52,05
JUDIA SECA	11	91,67	90	96,77	101	96,19	0,536	95,42	2,118	105,83	6	87,47	191	102,41	197	101,89
HABA SECA	2.657	163,21	293	305,21	2.950	171,11	1,239	107,21	1,789	96,87	3.293	174,97	524	295,65	3.817	185,36
GUISANTE SECO	5.730	418,25	1.614	984,15	7.344	478,75	1,075	53,20	1,626	87,71	6.158	222,49	2.624	863,17	8.783	285,90
VEZA GRANO	608	92,40	36	327,27	644	96,26	0,604	83,13	0,749	125,91	367	76,81	27	412,07	394	81,34
PATATA MEDIA ESTACIÓN	4	80,00	136	93,79	140	93,33	17,875	113,13	38,515	96,29	72	90,51	5.238	90,31	5.310	90,32
PATATA TARDIA	96	93,20	55	91,67	151	92,64	17,182	116,24	28,000	126,87	1.650	108,34	1.540	116,30	3.190	112,04
REMOLACHA AZUCARERA	0	0,00	368	164,29	368	164,29	0,000	0,00	80,136	103,49	0	0,00	29.490	170,02	29.490	170,02
GRASOL	2.740	105,06	3.633	135,71	6.373	120,59	1,910	131,66	1,478	103,44	5.234	138,32	5.371	140,38	10.605	139,35
COLZA	6.316	82,21	1.476	102,29	7.792	85,38	1,852	86,93	2,154	102,30	11.700	71,46	3.180	104,64	14.879	76,65
MAÍZ FORRAJERO	1.538	98,40	3.233	83,95	4.771	88,12	37,461	198,67	34,257	80,82	57.616	195,49	110.754	67,85	168.369	87,37
RAY-GRASS	2.853	74,43	927	77,51	3.780	75,16	29,855	104,74	40,958	99,25	85.176	77,96	37.968	76,93	123.144	77,64
ALFALFA	488	109,42	3.978	95,17	4.466	96,54	5,681	61,36	42,631	97,73	2.772	67,13	169.587	93,01	172.359	92,44
VEZA FORRAJE	7.846	129,07	2.042	153,65	9.888	133,48	12,028	75,38	26,060	97,45	94.369	97,29	53.214	149,73	147.582	111,35
GUISANTE FORRAJE	1.431	150,32	150	164,84	1.581	151,58	12,581	76,27	26,710	95,48	18.003	114,65	4.007	157,39	22.010	120,61
PRADERAS	5.222	100,00	663	100,00	5.885	100,00	37,991	112,46	33,866	101,30	198.389	112,46	22.453	101,30	220.842	111,22
COLES	0	0,00	66	100,00	66	100,00	0,000	0,00	0,000	0,00	0	0,00	0	0,00	0	0,00
ESPÁRRAGO	435	100,00	1.288	100,00	1.723	100,00	3,107	100,00	4,272	100,00	1.352	100,00	5.503	100,00	6.854	100,00
LECHUGA	0	0,00	594	100,00	594	100,00	0,000	0,00	22,399	100,00	0	0,00	13.305	100,00	13.305	100,00
ESCAROLA	0	0,00	63	100,00	63	100,00	0,000	0,00	0,000	0,00	0	0,00	0	0,00	0	0,00
ESPINACA	0	0,00	990	100,00	990	100,00	0,000	0,00	20,203	100,00	0	0,00	20.001	100,00	20.001	100,00
ACELGA	0	0,00	180	100,00	180	100,00	0,000	0,00	0,000	0,00	0	0,00	0	0,00	0	0,00
CANÓNGOS	0	0,00	79	100,00	79	100,00	0,000	0,00	0,000	0,00	0	0,00	0	0,00	0	0,00
RÚCULA	0	0,00	135	100,00	135	100,00	0,000	0,00	0,000	0,00	0	0,00	0	0,00	0	0,00
CARDO	0	0,00	227	100,00	227	100,00	0,000	0,00	0,000	0,00	0	0,00	0	0,00	0	0,00
BORRAJA	0	0,00	47	100,00	47	100,00	0,000	0,00	0,000	0,00	0	0,00	0	0,00	0	0,00
ENDIVIA	0	0,00	54	100,00	54	100,00	0,000	0,00	0,000	0,00	0	0,00	0	0,00	0	0,00
CALABAZA	0	0,00	174	78,38	174	78,38	0,000	0,00	0,000	0,00	0	0,00	0	0,00	0	0,00
CALABACÍN	0	0,00	145	111,54	145	111,54	0,000	0,00	61,422	90,52	0	0,00	8.906	100,96	8.906	100,96
TOMATE INDUSTRIA	0	0,00	2.268	118,06	2.268	118,06	0,000	0,00	87,027	96,79	0	0,00	197.378	114,27	197.378	114,27
TOMATE PLAZA	0	0,00	82	102,50	82	102,50	0,000	0,00	99,817	99,95	0	0,00	8.185	102,45	8.185	102,45
PIMIENTO INDUSTRIA	0	0,00	866	103,22	866	103,22	0,000	0,00	37,810	97,33	0	0,00	32.744	100,46	32.744	100,46
PIMIENTO PLAZA	0	0,00	91	100,00	91	100,00	0,000	0,00	42,330	99,30	0	0,00	3.852	99,30	3.852	99,30
ALCACHOFA	0	0,00	985	100,00	985	100,00	0,000	0,00	12,856	133,91	0	0,00	12.663	133,91	12.663	133,91
COLIFLOR	0	0,00	939	75,06	939	75,06	0,000	0,00	19,827	100,01	0	0,00	18.618	75,07	18.618	75,07
BRÓCOLI	0	0,00	4.127	75,00	4.127	75,00	0,000	0,00	12,750	100,00	0	0,00	52.620	75,00	52.620	75,00
PUERRO	0	0,00	152	109,35	152	109,35	0,000	0,00	0,000	0,00	0	0,00	0	0,00	0	0,00
CEBOLLA	0	0,00	399	135,25	399	135,25	0,000	0,00	69,429	91,27	0	0,00	27.702	123,45	27.702	123,45
JUDÍA VERDE Y POCHA	0	0,00	968	100,00	968	100,00	0,000	0,00	9,692	100,00	0	0,00	9.382	100,00	9.382	100,00
GUISANTE VERDE	0	0,00	2.831	94,78	2.831	94,78	0,000	0,00	8,000	131,15	0	0,00	22.648	124,30	22.648	124,30
HABA VERDE	0	0,00	1.456	77,86	1.456	77,86	0,000	0,00	7,000	110,76	0	0,00	10.192	86,24	10.192	86,24
MAÍZ DULCE	0	0,00	2.305	100,00	2.305	100,00	0,000	0,00	0,000	0,00	0	0,00	0	0,00	0	0,00
TOTAL C. HERBÁCEOS CITADOS	172.453		85.090		257.543											
MANZANO	118	100,00	267	100,00	385	100,00	7,041	500,48	27,610	128,40	831	500,48	7.372	128,40	8.203	138,86
PERAL	0	0,00	718	100,00	718	100,00	0,000	0,00	18,843	110,77	0	0,00	13.529	110,77	13.529	110,77
CEREZO Y GUINDO	88	100,00	161	100,00	249	100,00	0,850	27,42	3,530	83,06	75	27,42	568	83,06	643	67,20
MELOCOTONERO Y NECTARINO	2	100,00	317	100,00	319	100,00	4,600	100,00	19,997	101,16	9	100,00	6.339	101,16	6.348	101,15
CIRUELO	1	100,00	56	100,00	57	100,00	2,000	100,00	5,409	100,00	2	100,00	303	100,00	305	100,00
ENDRINO	0	0,00	98	100,00	98	100,00	0,000	0,00	0,000	0,00	0	0,00	0	0,00	0	0,00
ALMENDRO	1.870	100,00	1.851	100,00	3.721	100,00	0,055	100,00	1,400	100,00	103	100,00	2.591	100,00	2.695	100,00
NOGAL	174	100,00	114	100,00	288	100,00	0,000	0,00	0,000	0,00	0	0,00	0	0,00	0	0,00
VIÑEDO VINIFICACIÓN	6.604	100,00	10.170	100,00	16.774	100,00	5,355	100,00	6,552	100,00	35.364	100,00	66.637	100,00	102.001	100,00
COND.O. NAVARRA	3.639	100,00	5.859	100,00	9.498	100,00	5,378	100,00	6,953	100,00	19.570	100,00	40.736	100,00	60.306	100,00
COND.O. RIOJA	2.892	100,00	4.264	100,00	7.156	100,00	5,327	100,00	6,000	100,00	15.405	100,00	25.584	100,00	40.989	100,00
OTROS VINOS	73	100,00	47	100,00	120	100,00	5,327	100,00	6,742	100,00	389	100,00	317	100,00	706	100,00
OLIVAR ACEITE	3.195	100,00	4.624	100,00	7.819	100,00	0,000	0,00	0,000	0,00	0	0,00	0	0,00	0	0,00
TOTAL C. LEÑOSOS CITADOS	12.052		18.376		30.428											
TOTAL CULTIVOS CITADOS	184.505		103.466		287.971											
PRADOS	28.339	100,00	546	100,00	28.885	100,00	33,723	131,31	23,612	100,68	955.686	131,31	12.892	100,68	968.578	130,78

SUPERFICIES Y PRODUCCIONES AGRÍCOLAS

Comarca I – 2023 (Avance)

JUNIO (30-06-23)	SUPERFICIE PRODUCTIVA						RENDIMIENTOS				PRODUCCIONES					
	SECANO		REGADÍO		TOTAL		SECANO		REGADÍO		SECANO		REGADÍO		TOTAL	
	HAS.	2022 B=100	HAS.	2022 B=100	HAS.	2022 B=100	Tm/ha	2022 B=100	Tm/ha	2022 B=100	Tm	2022 B=100	Tm	2022 B=100	Tm	2022 B=100
TRIGO DURO	0	0,00	0	0,00	0	0,00	0,00	0,00	0,00	0,00	0	0,00	0	0,00	0	0,00
TRIGO BLANDO	732	115,46	1	16,67	733	114,53	5,750	115,35	5,800	103,39	4.209	133,18	6	17,23	4.215	131,95
CEBADA	349	98,87	0	0,00	349	98,87	5,200	101,56	0,000	0,00	1.815	100,41	0	0,00	1.815	100,41
AVENA	220	67,69	5	BASE=0	225	69,23	5,000	125,63	5,000	BASE=0	1.100	85,04	25	BASE=0	1.125	86,97
ARROZ	0	0,00	0	0,00	0	0,00	0,000	0,00	0,000	0,00	0	0,00	0	0,00	0	0,00
MAÍZ GRANO	5	100,00	0	0,00	5	100,00	6,000	115,38	0,000	0,00	30	115,38	0	0,00	30	115,38
CENTENO	0	0,00	0	0,00	0	0,00	0,000	0,00	0,000	0,00	0	0,00	0	0,00	0	0,00
TRITICALE	0	0,00	0	0,00	0	0,00	0,000	0,00	0,000	0,00	0	0,00	0	0,00	0	0,00
JUDIA SECA	3	100,00	0	0,00	3	100,00	0,900	110,16	0,000	0,00	3	110,16	0	0,00	3	110,16
HABA SECA	52	80,00	0	0,00	52	80,00	1,500	112,11	0,000	0,00	78	89,69	0	0,00	78	89,69
GUISANTE SECO	0	0,00	0	0,00	0	0,00	0,000	0,00	0,000	0,00	0	0,00	0	0,00	0	0,00
VEZA GRANO	0	0,00	0	0,00	0	0,00	0,000	0,00	0,000	0,00	0	0,00	0	0,00	0	0,00
PATATA MEDIA ESTACIÓN	3	100,00	0	0,00	3	100,00	20,000	102,56	0,000	0,00	60	102,56	0	0,00	60	102,56
PATATA TARDÍA	2	100,00	0	0,00	2	100,00	19,500	111,43	0,000	0,00	39	111,43	0	0,00	39	111,43
REMOLACHA AZUCARERA	0	0,00	0	0,00	0	0,00	0,000	0,00	0,000	0,00	0	0,00	0	0,00	0	0,00
GIRASOL	14	350,00	0	0,00	14	350,00	2,150	135,56	0,000	0,00	30	474,46	0	0,00	30	474,46
COLZA	83	415,00	0	0,00	83	415,00	2,200	93,02	0,000	0,00	183	386,05	0	0,00	183	386,05
MAÍZ FORRAJERO	1.500	100,07	104	101,96	1.604	100,19	37,500	203,42	40,500	125,14	56.250	203,55	4.212	127,60	60.462	195,45
RAY-GRASS	1.750	82,04	80	80,81	1.830	81,99	34,000	104,27	36,000	102,21	59.500	85,54	2.880	82,59	62.380	85,40
ALFALFA	19	135,71	0	0,00	19	135,71	18,500	101,57	0,000	0,00	352	137,85	0	0,00	352	137,85
VEZA FORRAJE	322	211,84	35	BASE=0	357	234,87	18,200	102,34	22,000	BASE=0	5.860	216,81	770	BASE=0	6.630	245,30
GUISANTE FORRAJE	20	285,71	0	0,00	20	285,71	18,500	103,18	0,000	0,00	370	294,81	0	0,00	370	294,81
PRADERAS	2.123	100,00	98	100,00	2.221	100,00	46,000	116,80	50,000	110,18	97.658	116,80	4.900	110,18	102.558	116,46
COLES	0	0,00	0	0,00	0	0,00	0,000	0,00	0,000	0,00	0	0,00	0	0,00	0	0,00
ESPÁRRAGO	3	100,00	0	0,00	3	100,00	3,000	100,00	0,000	0,00	9	100,00	0	0,00	9	100,00
LECHUGA	0	0,00	1	100,00	1	100,00	0,000	0,00	28,000	100,00	0	0,00	28	100,00	28	100,00
ESCAROLA	0	0,00	0	0,00	0	0,00	0,000	0,00	0,000	0,00	0	0,00	0	0,00	0	0,00
ESPINACA	0	0,00	0	0,00	0	0,00	0,000	0,00	0,000	0,00	0	0,00	0	0,00	0	0,00
ACELGA	0	0,00	0	0,00	0	0,00	0,000	0,00	0,000	0,00	0	0,00	0	0,00	0	0,00
CANÓNGOS	0	0,00	0	0,00	0	0,00	0,000	0,00	0,000	0,00	0	0,00	0	0,00	0	0,00
RÚCULA	0	0,00	0	0,00	0	0,00	0,000	0,00	0,000	0,00	0	0,00	0	0,00	0	0,00
CARDO	0	0,00	0	0,00	0	0,00	0,000	0,00	0,000	0,00	0	0,00	0	0,00	0	0,00
BORRAJA	0	0,00	0	0,00	0	0,00	0,000	0,00	0,000	0,00	0	0,00	0	0,00	0	0,00
ENDIVIA	0	0,00	0	0,00	0	0,00	0,000	0,00	0,000	0,00	0	0,00	0	0,00	0	0,00
CALABAZA	0	0,00	0	0,00	0	0,00	0,000	0,00	0,000	0,00	0	0,00	0	0,00	0	0,00
CALABACÍN	0	0,00	0	0,00	0	0,00	0,000	0,00	0,000	0,00	0	0,00	0	0,00	0	0,00
TOMATE INDUSTRIA	0	0,00	0	0,00	0	0,00	0,000	0,00	0,000	0,00	0	0,00	0	0,00	0	0,00
TOMATE PLAZA	0	0,00	1	100,00	1	100,00	0,000	0,00	90,000	100,00	0	0,00	90	100,00	90	100,00
PIMIENTO INDUSTRIA	0	0,00	0	0,00	0	0,00	0,000	0,00	0,000	0,00	0	0,00	0	0,00	0	0,00
PIMIENTO PLAZA	0	0,00	0	0,00	0	0,00	0,000	0,00	0,000	0,00	0	0,00	0	0,00	0	0,00
ALCACHOFA	0	0,00	0	0,00	0	0,00	0,000	0,00	0,000	0,00	0	0,00	0	0,00	0	0,00
COLIFLOR	0	0,00	0	0,00	0	0,00	0,000	0,00	0,000	0,00	0	0,00	0	0,00	0	0,00
BRÓCOLI	0	0,00	0	0,00	0	0,00	0,000	0,00	0,000	0,00	0	0,00	0	0,00	0	0,00
PUERRO	0	0,00	0	0,00	0	0,00	0,000	0,00	0,000	0,00	0	0,00	0	0,00	0	0,00
CEBOLLA	0	0,00	0	0,00	0	0,00	0,000	0,00	0,000	0,00	0	0,00	0	0,00	0	0,00
JUDÍA VERDE Y POCHA	0	0,00	0	0,00	0	0,00	0,000	0,00	0,000	0,00	0	0,00	0	0,00	0	0,00
GUISANTE VERDE	0	0,00	0	0,00	0	0,00	0,000	0,00	0,000	0,00	0	0,00	0	0,00	0	0,00
HABA VERDE	0	0,00	0	0,00	0	0,00	0,000	0,00	0,000	0,00	0	0,00	0	0,00	0	0,00
MAÍZ DULCE	0	0,00	0	0,00	0	0,00	0,000	0,00	0,000	0,00	0	0,00	0	0,00	0	0,00
TOTAL C. HERBÁCEOS CITADOS	7.200		325		7.525											
MANZANO	101	100,00	8	100,00	109	100,00	5,800	580,00	15,000	600,00	586	580,00	120	600,00	706	583,31
PERAL	0	0,00	0	0,00	0	0,00	0,000	0,00	0,000	0,00	0	0,00	0	0,00	0	0,00
CEREZO Y GUINDO	0	0,00	0	0,00	0	0,00	0,000	0,00	0,000	0,00	0	0,00	0	0,00	0	0,00
MELOCOTONERO Y NECTARINO	0	0,00	0	0,00	0	0,00	0,000	0,00	0,000	0,00	0	0,00	0	0,00	0	0,00
CRUELO	0	0,00	0	0,00	0	0,00	0,000	0,00	0,000	0,00	0	0,00	0	0,00	0	0,00
ENDRINO	0	0,00	0	0,00	0	0,00	0,000	0,00	0,000	0,00	0	0,00	0	0,00	0	0,00
ALMENDRO	0	0,00	0	0,00	0	0,00	0,000	0,00	0,000	0,00	0	0,00	0	0,00	0	0,00
NOGAL	31	100,00	0	0,00	31	100,00	0,000	0,00	0,000	0,00	0	0,00	0	0,00	0	0,00
VIÑEDO VINIFICACIÓN	6	100,00	1	100,00	7	100,00	4,000	100,00	4,000	100,00	24	100,00	4	100,00	28	100,00
COND.O. NAVARRA	0	0,00	0	0,00	0	0,00	0,000	0,00	0,000	0,00	0	0,00	0	0,00	0	0,00
COND.O. RIOJA	0	0,00	0	0,00	0	0,00	0,000	0,00	0,000	0,00	0	0,00	0	0,00	0	0,00
OTROS VINOS	6	100,00	1	100,00	7	100,00	4,000	100,00	4,000	100,00	24	100,00	4	100,00	28	100,00
OLIVAR ACEITE	2	100,00	0	0,00	2	100,00	0,000	0,00	0,000	0,00	0	0,00	0	0,00	0	0,00
TOTAL C. LEÑOSOS CITADOS	140		9		149											
TOTAL CULTIVOS CITADOS	7.340		334		7.674											
PRADOS	19.792	100,00	113	100,00	19.905	100,00	37,000	137,72	40,000	119,72	732.304	137,72	4.520	119,72	736.824	137,59

SUPERFICIES Y PRODUCCIONES AGRÍCOLAS

Comarca II – 2023 (Avance)

JUNIO (30-06-23)	SUPERFICIE PRODUCTIVA						RENDIMIENTOS				PRODUCCIONES					
	SECANO		REGADÍO		TOTAL		SECANO		REGADÍO		SECANO		REGADÍO		TOTAL	
	HAS.	2022 B=100	HAS.	2022 B=100	HAS.	2022 B=100	Tm/ha	2022 B=100	Tm/ha	2022 B=100	Tm	2022 B=100	Tm	2022 B=100	Tm	2022 B=100
TRIGO DURO	0	0,00	0	0,00	0	0,00	0,000	0,00	0,000	0,00	0	0,00	0	0,00	0	0,00
TRIGO BLANDO	7.975	96,20	170	150,44	8.145	96,93	5,250	119,97	5,700	108,22	41.869	115,41	969	162,81	42.838	116,18
CEBADA	4.250	105,41	77	105,48	4.327	105,41	5,000	107,04	5,400	104,85	21.250	112,83	416	110,60	21.666	112,79
AVENA	1.830	73,43	3	4,41	1.833	71,60	4,900	124,52	5,200	108,33	8.967	91,44	16	4,78	8.983	88,65
ARROZ	0	0,00	0	0,00	0	0,00	0,000	0,00	0,000	0,00	0	0,00	0	0,00	0	0,00
MAÍZ GRANO	0	0,00	6	100,00	6	100,00	0,000	0,00	10,000	BASE=0	0	0,00	60	BASE=0	60	BASE=0
CENTENO	13	185,71	0	0,00	13	185,71	3,500	116,28	0,000	0,00	46	215,95	0	0,00	46	215,95
TRITICALE	12	18,18	5	BASE=0	17	25,76	3,500	186,17	4,800	BASE=0	42	33,85	24	BASE=0	66	53,19
JUDIA SECA	0	0,00	0	0,00	0	0,00	0,000	0,00	0,000	0,00	0	0,00	0	0,00	0	0,00
HABA SECA	725	152,31	37	528,57	762	157,76	1,150	92,44	1,650	100,00	834	140,80	61	528,57	895	148,22
GUISANTE SECO	140	245,61	1	BASE=0	141	247,37	1,600	89,34	1,600	BASE=0	224	219,42	2	BASE=0	226	220,99
VEZA GRANO	0	0,00	0	0,00	0	0,00	0,000	0,00	0,000	0,00	0	0,00	0	0,00	0	0,00
PATATA MEDIA ESTACIÓN	0	0,00	0	0,00	0	0,00	0,000	0,00	0,000	0,00	0	0,00	0	0,00	0	0,00
PATATA TARDÍA	83	92,22	0	0,00	83	92,22	17,500	116,40	0,000	0,00	1.453	107,35	0	0,00	1.453	107,35
REMOLACHA AZUCARERA	0	0,00	0	0,00	0	0,00	0,000	0,00	0,000	0,00	0	0,00	0	0,00	0	0,00
GIRASOL	550	126,44	28	73,68	578	122,20	2,150	137,47	2,700	120,00	1.183	173,81	76	88,42	1.258	164,28
COLZA	858	96,95	20	57,14	878	95,43	2,000	80,26	2,450	85,96	1.716	77,81	49	49,12	1.765	76,57
MAÍZ FORRAJERO	35	57,38	0	0,00	35	57,38	37,000	125,60	0,000	0,00	1.295	72,06	0	0,00	1.295	72,06
RAY-GRASS	485	62,82	5	71,43	490	62,90	26,540	102,29	32,000	100,00	12.872	64,26	160	71,43	13.032	64,34
ALFALFA	16	80,00	5	100,00	21	84,00	14,500	96,99	28,000	100,50	232	77,59	140	100,50	372	84,87
VEZA FORRAJE	1.145	129,67	11	110,00	1.156	129,45	17,200	97,43	18,500	102,41	19.694	126,34	204	112,65	19.898	126,19
GUISANTE FORRAJE	362	280,62	4	BASE=0	366	283,72	17,500	95,62	20,000	BASE=0	6.335	268,32	80	BASE=0	6.415	271,71
PRADERAS	2.223	100,00	12	100,00	2.235	100,00	37,500	110,78	39,800	102,63	83.363	110,78	478	102,63	83.840	110,73
COLES	0	0,00	0	0,00	0	0,00	0,000	0,00	0,000	0,00	0	0,00	0	0,00	0	0,00
ESPÁRRAGO	0	0,00	0	0,00	0	0,00	0,000	0,00	0,000	0,00	0	0,00	0	0,00	0	0,00
LECHUGA	0	0,00	1	100,00	1	100,00	0,000	0,00	29,000	100,00	0	0,00	29	100,00	29	100,00
ESCAROLA	0	0,00	0	0,00	0	0,00	0,000	0,00	0,000	0,00	0	0,00	0	0,00	0	0,00
ESPINACA	0	0,00	0	0,00	0	0,00	0,000	0,00	0,000	0,00	0	0,00	0	0,00	0	0,00
ACELGA	0	0,00	0	0,00	0	0,00	0,000	0,00	0,000	0,00	0	0,00	0	0,00	0	0,00
CANÓNGOS	0	0,00	0	0,00	0	0,00	0,000	0,00	0,000	0,00	0	0,00	0	0,00	0	0,00
RÚCULA	0	0,00	0	0,00	0	0,00	0,000	0,00	0,000	0,00	0	0,00	0	0,00	0	0,00
CARDO	0	0,00	0	0,00	0	0,00	0,000	0,00	0,000	0,00	0	0,00	0	0,00	0	0,00
BORRAJA	0	0,00	0	0,00	0	0,00	0,000	0,00	0,000	0,00	0	0,00	0	0,00	0	0,00
ENDIVIA	0	0,00	0	0,00	0	0,00	0,000	0,00	0,000	0,00	0	0,00	0	0,00	0	0,00
CALABAZA	0	0,00	0	0,00	0	0,00	0,000	0,00	0,000	0,00	0	0,00	0	0,00	0	0,00
CALABACÍN	0	0,00	0	0,00	0	0,00	0,000	0,00	0,000	0,00	0	0,00	0	0,00	0	0,00
TOMATE INDUSTRIA	0	0,00	0	0,00	0	0,00	0,000	0,00	0,000	0,00	0	0,00	0	0,00	0	0,00
TOMATE PLAZA	0	0,00	0	0,00	0	0,00	0,000	0,00	0,000	0,00	0	0,00	0	0,00	0	0,00
PIMIENTO INDUSTRIA	0	0,00	0	0,00	0	0,00	0,000	0,00	0,000	0,00	0	0,00	0	0,00	0	0,00
PIMIENTO PLAZA	0	0,00	0	0,00	0	0,00	0,000	0,00	0,000	0,00	0	0,00	0	0,00	0	0,00
ALCACHOFA	0	0,00	0	0,00	0	0,00	0,000	0,00	0,000	0,00	0	0,00	0	0,00	0	0,00
COLIFLOR	0	0,00	0	0,00	0	0,00	0,000	0,00	0,000	0,00	0	0,00	0	0,00	0	0,00
BRÓCOLI	0	0,00	0	0,00	0	0,00	0,000	0,00	0,000	0,00	0	0,00	0	0,00	0	0,00
PUERRO	0	0,00	0	0,00	0	0,00	0,000	0,00	0,000	0,00	0	0,00	0	0,00	0	0,00
CEBOLLA	0	0,00	0	0,00	0	0,00	0,000	0,00	0,000	0,00	0	0,00	0	0,00	0	0,00
JUDÍA VERDE Y POCHA	0	0,00	0	0,00	0	0,00	0,000	0,00	0,000	0,00	0	0,00	0	0,00	0	0,00
GUISANTE VERDE	0	0,00	0	0,00	0	0,00	0,000	0,00	0,000	0,00	0	0,00	0	0,00	0	0,00
HABA VERDE	0	0,00	0	0,00	0	0,00	0,000	0,00	0,000	0,00	0	0,00	0	0,00	0	0,00
MAÍZ DULCE	0	0,00	0	0,00	0	0,00	0,000	0,00	0,000	0,00	0	0,00	0	0,00	0	0,00
TOTAL C. HERBÁCEOS CITADOS	20.702		385		21.087											
MANZANO	2	100,00	0	0,00	2	100,00	15,000	300,00	0,000	0,00	30	300,00	0	0,00	30	300,00
PERAL	0	0,00	0	0,00	0	0,00	0,000	0,00	0,000	0,00	0	0,00	0	0,00	0	0,00
CEREZO Y GUINDO	0	0,00	0	0,00	0	0,00	0,000	0,00	0,000	0,00	0	0,00	0	0,00	0	0,00
MELOCOTONERO Y NECTARINO	0	0,00	0	0,00	0	0,00	0,000	0,00	0,000	0,00	0	0,00	0	0,00	0	0,00
CIRUELO	1	100,00	0	0,00	1	100,00	2,000	100,00	0,000	0,00	2	100,00	0	0,00	2	100,00
ENDRINO	0	0,00	0	0,00	0	0,00	0,000	0,00	0,000	0,00	0	0,00	0	0,00	0	0,00
ALMENDRO	1	100,00	0	0,00	1	100,00	0,050	100,00	0,000	0,00	0	100,00	0	0,00	0	100,00
NOGAL	9	100,00	0	0,00	9	100,00	0,000	0,00	0,000	0,00	0	0,00	0	0,00	0	0,00
VIÑEDO VINIFICACIÓN	55	100,00	24	100,00	79	100,00	5,500	100,00	6,500	100,00	303	100,00	156	100,00	459	100,00
COND.O. NAVARRA	36	100,00	7	100,00	43	100,00	5,500	100,00	6,500	100,00	198	100,00	46	100,00	244	100,00
COND.O. RIOJA	0	0,00	0	0,00	0	0,00	0,000	0,00	0,000	0,00	0	0,00	0	0,00	0	0,00
OTROS VINOS	19	100,00	17	100,00	36	100,00	5,500	100,00	6,500	100,00	105	100,00	111	100,00	215	100,00
OLIVAR ACEITE	15	100,00	1	100,00	16	100,00	0,000	0,00	0,000	0,00	0	0,00	0	0,00	0	0,00
TOTAL C. LEÑOSOS CITADOS	83		25		108											
TOTAL CULTIVOS CITADOS	20.785		410		21.195											
PRADOS	7.109	100,00	6	100,00	7.115	100,00	28,000	116,00	29,000	104,88	199.052	116,00	174	104,88	199.226	115,99

SUPERFICIES Y PRODUCCIONES AGRÍCOLAS

Comarca III – 2023 (Avance)

JUNIO (30-06-23)	SUPERFICIE PRODUCTIVA						RENDIMIENTOS				PRODUCCIONES					
	SECANO		REGADÍO		TOTAL		SECANO		REGADÍO		SECANO		REGADÍO		TOTAL	
	HAS.	2022 B=100	HAS.	2022 B=100	HAS.	2022 B=100	Tm/ha	2022 B=100	Tm/ha	2022 B=100	Tm	2022 B=100	Tm	2022 B=100	Tm	2022 B=100
TRIGO DURO	0	0,00	0	0,00	0	0,00	0,00	0,00	0,00	0,00	0	0,00	0	0,00	0	0,00
TRIGO BLANDO	10.410	90,13	542	96,27	10.952	90,42	5.700	125,25	6.250	116,13	59.337	112,89	3.388	111,80	62.725	112,83
CEBADA	8.165	110,92	270	101,12	8.435	110,58	5.300	108,38	5.400	109,76	43.275	120,22	1.458	110,99	44.733	119,90
AVENA	2.940	93,48	72	91,14	3.012	93,42	4.600	127,96	5.000	119,76	13.524	119,61	360	109,15	13.884	119,32
ARROZ	0	0,00	0	0,00	0	0,00	0,000	0,00	0,000	0,00	0	0,00	0	0,00	0	0,00
MAÍZ GRANO	0	0,00	220	68,97	220	68,97	0,000	0,00	11,000	100,00	0	0,00	2.420	68,97	2.420	68,97
CENTENO	0	0,00	0	0,00	0	0,00	0,000	0,00	0,000	0,00	0	0,00	0	0,00	0	0,00
TRITICALE	41	BASE=0	0	0,00	41	BASE=0	4.500	BASE=0	0,000	0,00	185	BASE=0	0	0,00	185	BASE=0
JUDIA SECA	0	0,00	15	100,00	15	93,75	0,000	0,00	2,200	109,29	0	0,00	33	109,29	33	108,04
HABA SECA	760	173,52	6	150,00	766	173,30	1.250	108,41	2,000	160,00	950	188,11	12	240,00	962	188,62
GUISANTE SECO	1.000	505,05	51	850,00	1.051	515,20	2,000	102,83	2,750	92,28	2,000	519,33	140	784,40	2,140	531,09
VEZA GRANO	0	0,00	0	0,00	0	0,00	0,000	0,00	0,000	0,00	0	0,00	0	0,00	0	0,00
PATATA MEDIA ESTACIÓN	1	100,00	1	50,00	2	66,67	11,500	95,83	30,000	96,77	12	95,83	30	48,39	42	56,08
PATATA TARDÍA	4	100,00	0	0,00	4	100,00	11,500	116,75	0,000	0,00	46	116,75	0	0,00	46	116,75
REMOLACHA AZUCARERA	0	0,00	78	200,00	78	200,00	0,000	0,00	85,000	99,07	0	0,00	6.630	198,14	6.630	198,14
GIRASOL	769	102,81	119	72,56	888	97,37	2,200	127,68	2,000	116,69	1.692	131,27	238	84,67	1.930	122,93
COLZA	1.865	83,18	51	154,55	1.916	84,22	2,350	101,95	2,500	94,34	4.383	84,81	128	145,80	4.510	85,82
MAÍZ FORRAJERO	0	0,00	49	100,00	49	100,00	0,000	0,00	43,500	102,47	0	0,00	2.132	102,47	2.132	102,47
RAY-GRASS	118	76,13	3	100,00	121	76,58	22,150	103,21	30,000	100,50	2.614	78,57	90	100,50	2.704	79,15
ALFALFA	14	87,50	12	240,00	26	123,81	15,800	102,25	32,000	95,81	221	89,46	384	229,94	605	146,10
VEZA FORRAJE	751	111,92	23	153,33	774	112,83	16,200	90,91	26,000	98,98	12.166	101,75	598	151,77	12.764	103,35
GUISANTE FORRAJE	205	83,00	55	112,24	260	87,84	16,500	91,90	27,000	96,95	3.383	76,27	1.485	108,82	4.868	83,93
PRADERAS	437	100,00	1	100,00	438	100,00	21,000	102,44	26,500	103,03	9.177	102,44	27	103,03	9.204	102,44
COLES	0	0,00	0	0,00	0	0,00	0,000	0,00	0,000	0,00	0	0,00	0	0,00	0	0,00
ESPÁRAGO	48	100,00	103	100,00	151	100,00	3,000	100,00	4,000	100,00	144	100,00	412	100,00	556	100,00
LECHUGA	0	0,00	38	100,00	38	100,00	0,000	0,00	28,000	100,00	0	0,00	1.064	100,00	1.064	100,00
ESCAROLA	0	0,00	5	100,00	5	100,00	0,000	0,00	0,000	0,00	0	0,00	0	0,00	0	0,00
ESPINACA	0	0,00	0	0,00	0	0,00	0,000	0,00	0,000	0,00	0	0,00	0	0,00	0	0,00
ACELGA	0	0,00	0	0,00	0	0,00	0,000	0,00	0,000	0,00	0	0,00	0	0,00	0	0,00
CANÓNGOS	0	0,00	0	0,00	0	0,00	0,000	0,00	0,000	0,00	0	0,00	0	0,00	0	0,00
RÚCULA	0	0,00	0	0,00	0	0,00	0,000	0,00	0,000	0,00	0	0,00	0	0,00	0	0,00
CARDO	0	0,00	0	0,00	0	0,00	0,000	0,00	0,000	0,00	0	0,00	0	0,00	0	0,00
BORRAJA	0	0,00	3	100,00	3	100,00	0,000	0,00	0,000	0,00	0	0,00	0	0,00	0	0,00
ENDIVIA	0	0,00	0	0,00	0	0,00	0,000	0,00	0,000	0,00	0	0,00	0	0,00	0	0,00
CALABAZA	0	0,00	0	0,00	0	0,00	0,000	0,00	0,000	0,00	0	0,00	0	0,00	0	0,00
CALABACÍN	0	0,00	0	0,00	0	0,00	0,000	0,00	0,000	0,00	0	0,00	0	0,00	0	0,00
TOMATE INDUSTRIA	0	0,00	0	0,00	0	0,00	0,000	0,00	0,000	0,00	0	0,00	0	0,00	0	0,00
TOMATE PLAZA	0	0,00	4	100,00	4	100,00	0,000	0,00	98,000	100,00	0	0,00	392	100,00	392	100,00
PIMIENTO INDUSTRIA	0	0,00	17	100,00	17	100,00	0,000	0,00	29,500	100,00	0	0,00	502	100,00	502	100,00
PIMIENTO PLAZA	0	0,00	26	100,00	26	100,00	0,000	0,00	42,000	100,00	0	0,00	1.092	100,00	1.092	100,00
ALCACHOFA	0	0,00	0	0,00	0	0,00	0,000	0,00	0,000	0,00	0	0,00	0	0,00	0	0,00
COLIFLOR	0	0,00	0	0,00	0	0,00	0,000	0,00	0,000	0,00	0	0,00	0	0,00	0	0,00
BRÓCOLI	0	0,00	0	0,00	0	0,00	0,000	0,00	0,000	0,00	0	0,00	0	0,00	0	0,00
PUERRO	0	0,00	0	0,00	0	0,00	0,000	0,00	0,000	0,00	0	0,00	0	0,00	0	0,00
CEBOLLA	0	0,00	0	0,00	0	0,00	0,000	0,00	0,000	0,00	0	0,00	0	0,00	0	0,00
JUDÍA VERDE Y POCHA	0	0,00	41	100,00	41	100,00	0,000	0,00	11,730	100,00	0	0,00	481	100,00	481	100,00
GUISANTE VERDE	0	0,00	26	BASE=0	26	BASE=0	0,000	0,00	8,000	BASE=0	0	0,00	208	BASE=0	208	BASE=0
HABA VERDE	0	0,00	0	0,00	0	0,00	0,000	0,00	0,000	0,00	0	0,00	0	0,00	0	0,00
MAÍZ DULCE	0	0,00	174	100,00	174	100,00	0,000	0,00	0,000	0,00	0	0,00	0	0,00	0	0,00
TOTAL C. HERBÁCEOS CITADOS	27.528		2.005		29.533											
MANZANO	3	100,00	4	100,00	7	100,00	15,000	500,00	28,000	112,00	45	500,00	112	112,00	157	144,04
PERAL	0	0,00	0	0,00	0	0,00	0,000	0,00	0,000	0,00	0	0,00	0	0,00	0	0,00
CEREZO Y GUINDO	83	100,00	9	100,00	92	100,00	0,850	27,42	1,500	44,12	71	27,42	14	44,12	84	29,19
MELOCOTONERO Y NECTARINO	0	0,00	0	0,00	0	0,00	0,000	0,00	0,000	0,00	0	0,00	0	0,00	0	0,00
CIRUELO	0	0,00	0	0,00	0	0,00	0,000	0,00	0,000	0,00	0	0,00	0	0,00	0	0,00
ENDRINO	0	0,00	0	0,00	0	0,00	0,000	0,00	0,000	0,00	0	0,00	0	0,00	0	0,00
ALMENDRO	20	100,00	1	100,00	21	100,00	0,050	100,00	1,400	100,00	1	100,00	1	100,00	2	100,00
NOGAL	9	100,00	2	100,00	11	100,00	0,000	0,00	0,000	0,00	0	0,00	0	0,00	0	0,00
VIÑEDO VINIFICACIÓN	202	100,00	253	100,00	455	100,00	5,500	100,00	6,500	100,00	1.111	100,00	1.645	100,00	2.756	100,00
COND.O. NAVARRA	181	100,00	253	100,00	434	100,00	5,500	100,00	6,500	100,00	996	100,00	1.645	100,00	2.640	100,00
COND.O. RIOJA	0	0,00	0	0,00	0	0,00	0,000	0,00	0,000	0,00	0	0,00	0	0,00	0	0,00
OTROS VINOS	21	100,00	0	0,00	21	100,00	5,500	100,00	6,500	BASE=0	116	100,00	0	0,00	116	100,00
OLIVAR ACEITE	86	100,00	190	100,00	276	100,00	0,000	0,00	0,000	0,00	0	0,00	0	0,00	0	0,00
TOTAL C. LEÑOSOS CITADOS	403		459		862											
TOTAL CULTIVOS CITADOS	27.931		2.464		30.395											
PRADOS	740	100,00	12	100,00	752	100,00	18,000	103,33	22,000	101,62	13.320	103,33	264	101,62	13.584	103,30

SUPERFICIES Y PRODUCCIONES AGRÍCOLAS

Comarca IV – 2023 (Avance)

JUNIO (30-06-23)	SUPERFICIE PRODUCTIVA						RENDIMIENTOS				PRODUCCIONES					
	SECANO		REGADÍO		TOTAL		SECANO		REGADÍO		SECANO		REGADÍO		TOTAL	
	HAS.	2022	HAS.	2022	HAS.	2022	Tm/ha	2022	Tm/ha	2022	Tm	2022	Tm	2022	Tm	2022
		B=100		B=100		B=100						B=100		B=100		B=100
TRIGO DURO	0	0,00	0	0,00	0	0,00	0,00	0,00	0,00	0,00	0	0,00	0	0,00	0	0,00
TRIGO BLANDO	18.165	91,66	892	75,53	19.057	90,75	4,000	94,43	5,500	102,42	72.660	86,55	4.906	77,36	77.566	85,91
CEBADA	14.900	103,66	711	112,15	15.611	104,02	3,800	90,30	5,000	105,09	56.620	93,61	3.555	117,85	60.175	94,76
AVENA	2.000	97,94	145	107,41	2.145	98,53	3,250	93,42	5,000	110,89	6.500	91,50	725	119,10	7.225	93,68
ARROZ	0	0,00	0	0,00	0	0,00	0,000	0,00	0,000	0,00	0	0,00	0	0,00	0	0,00
MAÍZ GRANO	0	0,00	90	333,33	90	333,33	0,000	0,00	11,500	97,27	0	0,00	1,035	324,23	1,035	324,23
CENTENO	27	270,00	0	0,00	27	270,00	3,000	86,71	0,000	0,00	81	234,10	0	0,00	81	234,10
TRITICALE	32	48,48	0	0,00	32	47,76	3,000	96,15	0,000	0,00	96	46,62	0	0,00	96	45,73
JUDIA SECA	8	100,00	51	94,44	59	95,16	0,400	81,14	2,000	101,16	3	81,14	102	95,54	105	95,03
HABA SECA	775	170,70	42	200,00	817	172,00	1,500	147,20	2,100	110,53	1.163	251,28	88	221,05	1.251	248,88
GUISANTE SECO	1.175	271,36	17	141,67	1.192	267,87	1,800	65,29	2,500	88,72	2.115	177,17	43	125,68	2.158	175,75
VEZA GRANO	72	122,03	12	BASE=0	84	142,37	0,750	106,84	0,800	BASE=0	54	130,38	10	BASE=0	64	153,56
PATATA MEDIA ESTACIÓN	0	0,00	7	100,00	7	100,00	0,000	0,00	35,000	101,24	0	0,00	245	101,24	245	101,24
PATATA TARDÍA	7	100,00	55	91,67	62	92,54	16,000	117,90	28,000	126,87	112	117,90	1.540	116,30	1.652	116,40
REMOLACHA AZUCARERA	0	0,00	0	0,00	0	0,00	0,000	0,00	0,000	0,00	0	0,00	0	0,00	0	0,00
GIRASOL	1.040	98,21	77	55,80	1.117	93,32	1,850	138,47	2,100	138,16	1.924	135,99	162	77,09	2.086	128,38
COLZA	2.350	85,42	120	137,93	2.470	87,03	1,900	86,09	2,750	91,30	4.465	73,54	330	125,93	4.795	75,71
MAÍZ FORRAJERO	3	100,00	80	117,65	83	116,90	23,500	170,29	47,000	102,34	71	170,29	3.760	120,40	3.831	121,05
RAY-GRASS	365	60,53	45	60,00	410	60,47	22,000	102,04	35,000	102,64	8.030	61,77	1.575	61,58	9.605	61,74
ALFALFA	57	172,73	6	24,00	63	108,62	12,500	96,83	35,000	117,65	713	167,25	210	28,24	923	78,86
VEZA FORRAJE	2.705	113,18	199	231,40	2.904	117,29	14,000	82,75	22,500	98,10	37.870	93,65	4.478	227,00	42.348	99,86
GUISANTE FORRAJE	435	140,78	11	1.100,00	446	143,87	14,500	82,56	25,500	97,14	6.308	116,23	281	1.068,57	6.589	120,82
PRADERAS	275	100,00	22	100,00	297	100,00	22,000	105,52	30,000	104,64	6.050	105,52	660	104,64	6.710	105,43
COLES	0	0,00	3	100,00	3	100,00	0,000	0,00	0,000	0,00	0	0,00	0	0,00	0	0,00
ESPÁRAGO	301	100,00	254	100,00	555	100,00	3,400	100,00	4,500	100,00	1.023	100,00	1.143	100,00	2.166	100,00
LECHUGA	0	0,00	14	100,00	14	100,00	0,000	0,00	30,000	100,00	0	0,00	420	100,00	420	100,00
ESCAROLA	0	0,00	0	0,00	0	0,00	0,000	0,00	0,000	0,00	0	0,00	0	0,00	0	0,00
ESPINACA	0	0,00	0	0,00	0	0,00	0,000	0,00	0,000	0,00	0	0,00	0	0,00	0	0,00
ACELGA	0	0,00	2	100,00	2	100,00	0,000	0,00	0,000	0,00	0	0,00	0	0,00	0	0,00
CANÓNGOS	0	0,00	0	0,00	0	0,00	0,000	0,00	0,000	0,00	0	0,00	0	0,00	0	0,00
RÚCULA	0	0,00	0	0,00	0	0,00	0,000	0,00	0,000	0,00	0	0,00	0	0,00	0	0,00
CARDO	0	0,00	0	0,00	0	0,00	0,000	0,00	0,000	0,00	0	0,00	0	0,00	0	0,00
BORRAJA	0	0,00	0	0,00	0	0,00	0,000	0,00	0,000	0,00	0	0,00	0	0,00	0	0,00
ENDIVIA	0	0,00	0	0,00	0	0,00	0,000	0,00	0,000	0,00	0	0,00	0	0,00	0	0,00
CALABAZA	0	0,00	2	100,00	2	100,00	0,000	0,00	0,000	0,00	0	0,00	0	0,00	0	0,00
CALABACÍN	0	0,00	0	0,00	0	0,00	0,000	0,00	0,000	0,00	0	0,00	0	0,00	0	0,00
TOMATE INDUSTRIA	0	0,00	0	0,00	0	0,00	0,000	0,00	0,000	0,00	0	0,00	0	0,00	0	0,00
TOMATE PLAZA	0	0,00	5	166,67	5	166,67	0,000	0,00	98,000	100,00	0	0,00	490	166,67	490	166,67
PIMIENTO INDUSTRIA	0	0,00	33	100,00	33	100,00	0,000	0,00	25,000	100,00	0	0,00	825	100,00	825	100,00
PIMIENTO PLAZA	0	0,00	4	100,00	4	100,00	0,000	0,00	41,000	100,00	0	0,00	164	100,00	164	100,00
ALCACHOFA	0	0,00	4	100,00	4	100,00	0,000	0,00	7,800	100,00	0	0,00	31	100,00	31	100,00
COLIFLOR	0	0,00	1	100,00	1	100,00	0,000	0,00	21,000	100,00	0	0,00	21	100,00	21	100,00
BRÓCOLI	0	0,00	9	100,00	9	100,00	0,000	0,00	12,000	99,17	0	0,00	108	99,17	108	99,17
PUERRO	0	0,00	0	0,00	0	0,00	0,000	0,00	0,000	0,00	0	0,00	0	0,00	0	0,00
CEBOLLA	0	0,00	0	0,00	0	0,00	0,000	0,00	0,000	0,00	0	0,00	0	0,00	0	0,00
JUDÍA VERDE Y POCHA	0	0,00	1	100,00	1	100,00	0,000	0,00	15,000	100,00	0	0,00	15	100,00	15	100,00
GUISANTE VERDE	0	0,00	0	0,00	0	0,00	0,000	0,00	0,000	0,00	0	0,00	0	0,00	0	0,00
HABA VERDE	0	0,00	0	0,00	0	0,00	0,000	0,00	0,000	0,00	0	0,00	0	0,00	0	0,00
MAÍZ DULCE	0	0,00	0	0,00	0	0,00	0,000	0,00	0,000	0,00	0	0,00	0	0,00	0	0,00
TOTAL C. HERBÁCEOS CITADOS	44.692		2.914		47.606											
MANZANO	10	100,00	2	100,00	12	100,00	15,000	375,00	28,000	112,00	150	375,00	56	112,00	206	228,89
PERAL	0	0,00	7	100,00	7	100,00	0,000	0,00	18,000	112,50	0	0,00	126	112,50	126	112,50
CEREZO Y GUINDO	5	100,00	0	0,00	5	100,00	0,850	27,42	0,000	0,00	4	27,42	0	0,00	4	27,42
MELOCOTONERO Y NECTARINO	2	100,00	1	100,00	3	100,00	4,600	100,00	19,000	100,00	9	100,00	19	100,00	28	100,00
CIRUELO	0	0,00	0	0,00	0	0,00	0,000	0,00	0,000	0,00	0	0,00	0	0,00	0	0,00
ENDRINO	0	0,00	27	100,00	27	100,00	0,000	0,00	0,000	0,00	0	0,00	0	0,00	0	0,00
ALMENDRO	491	100,00	24	100,00	515	100,00	0,050	100,00	1,400	100,00	25	100,00	34	100,00	58	100,00
NOGAL	108	100,00	10	100,00	118	100,00	0,000	0,00	0,000	0,00	0	0,00	0	0,00	0	0,00
VIÑEDO VINIFICACIÓN	2.789	100,00	655	100,00	3.444	100,00	5,350	100,00	6,086	100,00	14.921	100,00	3.986	100,00	18.908	100,00
COND.O. NAVARRA	1.214	100,00	115	100,00	1.329	100,00	5,350	100,00	6,490	100,00	6.495	100,00	746	100,00	7.241	100,00
COND.O. RIOJA	1.553	100,00	540	100,00	2.093	100,00	5,350	100,00	6,000	100,00	8.309	100,00	3.240	100,00	11.549	100,00
OTROS VINOS	22	100,00	0	0,00	22	100,00	5,350	100,00	0,000	0,00	118	100,00	0	0,00	118	100,00
OLIVAR ACEITE	1.830	100,00	256	100,00	2.086	100,00	0,000	0,00	0,000	0,00	0	0,00	0	0,00	0	0,00
TOTAL C. LEÑOSOS CITADOS	5.235		982		6.217											
TOTAL CULTIVOS CITADOS	49.927		3.896		53.823											
PRADOS	520	100,00	22	100,00	542	100,00	18,000	101,98	23,000	103,05	9.360	101,98	506	103,05	9.866	102,04

SUPERFICIES Y PRODUCCIONES AGRÍCOLAS

Comarca V – 2023 (Avance)

JUNIO (30-06-23)	SUPERFICIE PRODUCTIVA						RENDIMIENTOS				PRODUCCIONES					
	SECANO		REGADÍO		TOTAL		SECANO		REGADÍO		SECANO		REGADÍO		TOTAL	
	HAS.	2022 B=100	HAS.	2022 B=100	HAS.	2022 B=100	Tm/ha	2022 B=100	Tm/ha	2022 B=100	Tm	2022 B=100	Tm	2022 B=100	Tm	2022 B=100
TRIGO DURO	19	211,11	5	500,00	24	240,00	2,200	90,91	4,500	92,78	42	191,92	23	463,92	64	241,46
TRIGO BLANDO	12.550	98,85	4.950	103,49	17.500	100,12	3,500	94,70	6,250	93,93	43.925	93,61	30.938	97,21	74.863	95,06
CEBADA	10.230	95,51	2.480	106,35	12.710	97,45	3,500	88,83	5,250	93,78	35.805	84,84	13.020	99,74	48.825	88,36
AVENA	1.200	85,23	535	138,60	1.735	96,71	2,500	85,88	4,000	94,16	3.000	73,19	2.140	130,51	5.140	89,57
ARROZ	0	0,00	0	0,00	0	0,00	0,000	0,00	0,000	0,00	0	0,00	0	0,00	0	0,00
MAÍZ GRANO	0	0,00	3.850	78,86	3.850	78,86	0,000	0,00	10,000	98,45	0	0,00	38.500	77,64	38.500	77,64
CENTENO	18	78,26	7	87,50	25	80,65	2,500	79,19	4,000	100,00	45	61,97	28	87,50	73	69,78
TRITICALE	6	60,00	1	33,33	7	53,85	2,500	71,59	4,500	96,77	15	42,96	5	32,26	20	39,90
JUDIA SECA	0	0,00	21	100,00	21	100,00	0,000	0,00	2,400	116,11	0	0,00	50	116,11	50	116,11
HABA SECA	335	173,58	100	74,29	435	210,14	0,800	66,06	1,900	96,15	268	114,67	190	686,81	458	175,22
GUISANTE SECO	1.285	348,24	520	597,70	1.805	395,83	1,250	68,53	2,000	108,11	1.606	238,65	1.040	646,16	2.646	317,29
VEZA GRANO	450	90,73	15	136,36	465	91,72	0,600	81,74	0,750	126,05	270	74,16	11	171,89	281	75,89
PATATA MEDIA ESTACIÓN	0	0,00	12	400,00	12	300,00	0,000	0,00	37,000	94,87	0	0,00	444	379,49	444	353,78
PATATA TARDÍA	0	0,00	0	0,00	0	0,00	0,000	0,00	0,000	0,00	0	0,00	0	0,00	0	0,00
REMOLACHA AZUCARERA	0	0,00	222	122,65	222	122,65	0,000	0,00	80,000	105,72	0	0,00	17.760	129,67	17.760	129,67
GIRASOL	350	122,81	1.694	115,08	2.044	116,33	1,150	88,80	1,500	98,62	403	109,06	2.541	113,49	2.944	112,86
COLZA	925	70,08	940	100,00	1.865	82,52	1,000	56,09	2,200	106,02	925	39,30	2.068	106,02	2.993	69,54
MAÍZ FORRAJERO	0	0,00	450	84,75	450	84,75	0,000	0,00	48,000	100,20	0	0,00	21.600	84,92	21.600	84,92
RAY-GRASS	135	81,82	189	68,48	324	73,47	16,000	80,89	39,500	99,32	2.160	66,19	7.466	68,01	9.626	67,59
ALFALFA	78	139,29	345	91,51	423	97,69	10,000	75,52	39,000	100,08	780	105,19	13.455	91,58	14.235	92,24
VEZA FORRAJE	1.376	138,99	780	178,08	2.156	150,98	11,500	72,18	27,500	98,77	15.824	100,32	21.450	175,89	37.274	133,27
GUISANTE FORRAJE	79	149,06	12	150,00	91	149,18	12,000	72,72	28,000	100,90	948	108,40	336	151,35	1.284	117,09
PRADERAS	138	100,00	74	100,00	212	100,00	15,000	82,78	31,500	100,16	2.070	82,78	2.331	100,16	4.401	91,16
COLES	0	0,00	0	0,00	0	0,00	0,000	0,00	0,000	0,00	0	0,00	0	0,00	0	0,00
ESPÁRAGO	18	100,00	89	100,00	107	100,00	2,300	100,00	4,120	100,00	41	100,00	367	100,00	408	100,00
LECHUGA	0	0,00	20	100,00	20	100,00	0,000	0,00	28,000	100,00	0	0,00	560	100,00	560	100,00
ESCAROLA	0	0,00	0	0,00	0	0,00	0,000	0,00	0,000	0,00	0	0,00	0	0,00	0	0,00
ESPINACA	0	0,00	63	134,04	63	134,04	0,000	0,00	28,490	99,27	0	0,00	1.795	133,06	1.795	133,06
ACELGA	0	0,00	0	0,00	0	0,00	0,000	0,00	0,000	0,00	0	0,00	0	0,00	0	0,00
CANÓNGOS	0	0,00	0	0,00	0	0,00	0,000	0,00	0,000	0,00	0	0,00	0	0,00	0	0,00
RÚCULA	0	0,00	0	0,00	0	0,00	0,000	0,00	0,000	0,00	0	0,00	0	0,00	0	0,00
CARDO	0	0,00	4	100,00	4	100,00	0,000	0,00	0,000	0,00	0	0,00	0	0,00	0	0,00
BORRAJA	0	0,00	1	100,00	1	100,00	0,000	0,00	0,000	0,00	0	0,00	0	0,00	0	0,00
ENDIVIA	0	0,00	5	100,00	5	100,00	0,000	0,00	0,000	0,00	0	0,00	0	0,00	0	0,00
CALABAZA	0	0,00	21	300,00	21	300,00	0,000	0,00	0,000	0,00	0	0,00	0	0,00	0	0,00
CALABACÍN	0	0,00	20	285,71	20	285,71	0,000	0,00	67,100	100,00	0	0,00	1.342	285,71	1.342	285,71
TOMATE INDUSTRIA	0	0,00	278	146,32	278	146,32	0,000	0,00	76,905	100,00	0	0,00	21.380	146,32	21.380	146,32
TOMATE PLAZA	0	0,00	8	100,00	8	100,00	0,000	0,00	98,250	100,00	0	0,00	786	100,00	786	100,00
PIMIENTO INDUSTRIA	0	0,00	70	106,06	70	106,06	0,000	0,00	42,700	100,00	0	0,00	2.989	106,06	2.989	106,06
PIMIENTO PLAZA	0	0,00	46	100,00	46	100,00	0,000	0,00	43,000	100,00	0	0,00	1.978	100,00	1.978	100,00
ALCACHOFA	0	0,00	0	0,00	0	0,00	0,000	0,00	0,000	0,00	0	0,00	0	0,00	0	0,00
COLIFLOR	0	0,00	2	100,00	2	100,00	0,000	0,00	23,000	100,00	0	0,00	46	100,00	46	100,00
BRÓCOLI	0	0,00	229	92,34	229	92,34	0,000	0,00	13,200	98,51	0	0,00	3.023	90,96	3.023	90,96
PUERRO	0	0,00	17	340,00	17	340,00	0,000	0,00	0,000	0,00	0	0,00	0	0,00	0	0,00
CEBOLLA	0	0,00	64	BASE=0	64	BASE=0	0,000	0,00	75,000	BASE=0	0	0,00	4.800	BASE=0	4.800	BASE=0
JUDÍA VERDE Y POCHA	0	0,00	544	147,83	544	147,83	0,000	0,00	9,570	99,69	0	0,00	5.206	147,36	5.206	147,36
GUISANTE VERDE	0	0,00	510	128,79	510	128,79	0,000	0,00	8,000	141,77	0	0,00	4.080	182,58	4.080	182,58
HABA VERDE	0	0,00	469	85,43	469	85,43	0,000	0,00	7,000	127,27	0	0,00	3.283	108,73	3.283	108,73
MAÍZ DULCE	0	0,00	695	100,00	695	100,00	0,000	0,00	0,000	0,00	0	0,00	0	0,00	0	0,00
TOTAL C. HERBÁCEOS CITADOS	29.192		20.357		49.549											
MANZANO	2	100,00	9	100,00	11	100,00	10,000	333,33	28,000	112,00	20	333,33	252	112,00	272	117,75
PERAL	0	0,00	5	100,00	5	100,00	0,000	0,00	18,000	112,50	0	0,00	90	112,50	90	112,50
CEREZO Y GUINDO	0	0,00	0	0,00	0	0,00	0,000	0,00	0,000	0,00	0	0,00	0	0,00	0	0,00
MELOCOTONERO Y NECTARINO	0	0,00	0	0,00	0	0,00	0,000	0,00	0,000	0,00	0	0,00	0	0,00	0	0,00
CIRUELO	0	0,00	0	0,00	0	0,00	0,000	0,00	0,000	0,00	0	0,00	0	0,00	0	0,00
ENDRINO	0	0,00	1	100,00	1	100,00	0,000	0,00	0,000	0,00	0	0,00	0	0,00	0	0,00
ALMENDRO	443	100,00	300	100,00	743	100,00	0,050	100,00	1,400	100,00	22	100,00	420	100,00	442	100,00
NOGAL	10	100,00	21	100,00	31	100,00	0,000	0,00	0,000	0,00	0	0,00	0	0,00	0	0,00
VIÑEDO VINIFICACIÓN	1.047	100,00	1.611	100,00	2.658	100,00	5,300	100,00	6,945	100,00	5.549	100,00	11.188	100,00	16.737	100,00
COND.O. NAVARRA	1.045	100,00	1.600	100,00	2.645	100,00	5,300	100,00	6,945	100,00	5.539	100,00	11.112	100,00	16.651	100,00
COND.O. RIOJA	0	0,00	0	0,00	0	0,00	0,000	0,00	0,000	0,00	0	0,00	0	0,00	0	0,00
OTROS VINOS	2	100,00	11	100,00	13	100,00	5,300	100,00	6,945	100,00	11	100,00	76	100,00	87	100,00
OLIVAR ACEITE	666	100,00	445	100,00	1.111	100,00	0,000	0,00	0,000	0,00	0	0,00	0	0,00	0	0,00
TOTAL C. LEÑOSOS CITADOS	2.168		2.392		4.560											
TOTAL CULTIVOS CITADOS	31.360		22.749		54.109											
PRADOS	147	100,00	28	100,00	175	100,00	10,500	73,17	20,000	90,91	1.544	73,17	560	90,91	2.104	77,18

SUPERFICIES Y PRODUCCIONES AGRÍCOLAS

Comarca VI – 2023 (Avance)

JUNIO (30-06-23)	SUPERFICIE PRODUCTIVA						RENDIMIENTOS				PRODUCCIONES					
	SECANO		REGADÍO		TOTAL		SECANO		REGADÍO		SECANO		REGADÍO		TOTAL	
	HAS.	2022	HAS.	2022	HAS.	2022	Tm/ha	2022	Tm/ha	2022	Tm	2022	Tm	2022	Tm	2022
		B=100		B=100		B=100		B=100		B=100		B=100		B=100		B=100
TRIGO DURO	1	BASE=0	1	5,88	2	11,76	0,300	BASE=0	4,500	94,74	0	BASE=0	5	5,57	5	5,94
TRIGO BLANDO	7.690	91,53	5.400	107,29	13.090	97,43	0,700	24,61	5.500	104,21	5.383	22,53	29.700	111,80	35.083	69,53
CEBADA	11.963	95,27	4.520	117,98	16.483	100,58	0,800	29,82	5.000	115,79	9.570	28,41	22.600	136,62	32.170	64,04
AVENA	1.450	127,75	700	432,10	2.150	165,77	0,450	19,41	4.000	96,78	653	24,80	2.800	418,19	3.453	104,61
ARROZ	0	0,00	490	79,80	490	79,80	0,000	0,00	7.000	98,22	0	0,00	3.430	78,38	3.430	78,38
MAÍZ GRANO	0	0,00	6.000	86,03	6.000	86,03	0,000	0,00	11.500	100,94	0	0,00	69.000	86,84	69.000	86,84
CENTENO	0	0,00	0	0,00	0	0,00	0,000	0,00	0,000	0,00	0	0,00	0	0,00	0	0,00
TRITICALE	570	64,26	55	114,58	625	66,84	0,120	7,93	4.000	95,01	68	5,09	220	108,87	288	18,67
JUDIA SECA	0	0,00	3	100,00	3	100,00	0,000	0,00	1.750	90,53	0	0,00	5	90,53	5	90,53
HABA SECA	10	500,00	90	281,25	100	294,12	0,100	11,76	1.700	85,00	1	58,82	153	239,06	154	234,40
GUISANTE SECO	1.748	725,31	500	1.351,35	2.248	808,63	0,100	6,06	1.750	97,55	175	43,93	875	1.318,21	1.050	226,12
VEZA GRANO	86	83,50	9	BASE=0	95	92,23	0,500	71,23	0,680	BASE=0	43	59,47	6	BASE=0	49	67,93
PATATA MEDIA ESTACIÓN	0	0,00	111	108,82	111	108,82	0,000	0,00	39.000	97,96	0	0,00	4.329	106,61	4.329	106,61
PATATA TARDÍA	0	0,00	0	0,00	0	0,00	0,000	0,00	0,000	0,00	0	0,00	0	0,00	0	0,00
REMOLACHA AZUCARERA	0	0,00	68	1.700,00	68	1.700,00	0,000	0,00	75.000	99,11	0	0,00	5.100	1.684,95	5.100	1.684,95
GIRASOL	2	9,09	790	100,77	792	98,26	0,500	80,65	1.400	116,86	1	7,33	1.106	117,76	1.107	116,18
COLZA	235	51,09	325	98,48	560	70,89	0,120	10,53	1.800	95,49	28	5,38	585	94,04	613	53,49
MAÍZ FORRAJERO	0	0,00	1.700	91,79	1.700	91,79	0,000	0,00	46.500	104,81	0	0,00	79.050	96,20	79.050	96,20
RAY- GRASS	0	0,00	460	79,58	460	78,90	0,000	0,00	43.000	97,71	0	0,00	19.780	77,76	19.780	77,53
ALFALFA	38	100,00	1.315	104,70	1.353	104,56	2,000	17,86	44.000	95,49	76	17,86	57.860	99,98	57.936	99,38
VEZA FORRAJE	1.267	177,95	531	120,96	1.798	156,21	2,000	17,29	27.500	95,92	2.534	30,77	14.603	116,02	17.137	82,30
GUISANTE FORRAJE	330	159,42	50	166,67	380	160,34	2,000	16,69	27.500	96,60	660	26,61	1.375	161,01	2.035	61,03
PRADERAS	22	100,00	378	100,00	400	100,00	2,500	17,79	31.000	98,35	55	17,79	11.718	98,35	11.773	96,31
COLES	0	0,00	54	100,00	54	100,00	0,000	0,00	0,000	0,00	0	0,00	0	0,00	0	0,00
ESPÁRRAGO	55	100,00	653	100,00	708	100,00	2,250	100,00	4.300	100,00	124	100,00	2.808	100,00	2.932	100,00
LECHUGA	0	0,00	463	100,00	463	100,00	0,000	0,00	21.275	100,00	0	0,00	9.850	100,00	9.850	100,00
ESCAROLA	0	0,00	58	100,00	58	100,00	0,000	0,00	0,000	0,00	0	0,00	0	0,00	0	0,00
ESPINACA	0	0,00	772	100,00	772	100,00	0,000	0,00	20.200	98,90	0	0,00	15.594	98,90	15.594	98,90
ACELGA	0	0,00	148	100,00	148	100,00	0,000	0,00	0,000	0,00	0	0,00	0	0,00	0	0,00
CANÓNIGOS	0	0,00	23	100,00	23	100,00	0,000	0,00	0,000	0,00	0	0,00	0	0,00	0	0,00
RÚCULA	0	0,00	134	100,00	134	100,00	0,000	0,00	0,000	0,00	0	0,00	0	0,00	0	0,00
CARDO	0	0,00	208	100,00	208	100,00	0,000	0,00	0,000	0,00	0	0,00	0	0,00	0	0,00
BORRAJA	0	0,00	37	100,00	37	100,00	0,000	0,00	0,000	0,00	0	0,00	0	0,00	0	0,00
ENDIVIA	0	0,00	49	100,00	49	100,00	0,000	0,00	0,000	0,00	0	0,00	0	0,00	0	0,00
CALABAZA	0	0,00	144	67,92	144	BASE=0	0,000	0,00	0,000	0,00	0	0,00	0	0,00	0	0,00
CALABACÍN	0	0,00	97	97,98	97	97,98	0,000	0,00	68.600	100,00	0	0,00	6.654	97,98	6.654	97,98
TOMATE INDUSTRIA	0	0,00	1.135	117,74	1.135	117,74	0,000	0,00	94.800	100,00	0	0,00	107.598	117,74	107.598	117,74
TOMATE PLAZA	0	0,00	39	100,00	39	100,00	0,000	0,00	93.000	100,00	0	0,00	3.627	100,00	3.627	100,00
PIMIENTO INDUSTRIA	0	0,00	484	100,00	484	100,00	0,000	0,00	36.000	100,00	0	0,00	17.424	100,00	17.424	100,00
PIMIENTO PLAZA	0	0,00	6	100,00	6	100,00	0,000	0,00	43.000	100,00	0	0,00	258	100,00	258	100,00
ALCAHOFA	0	0,00	151	100,00	151	100,00	0,000	0,00	10.000	130,38	0	0,00	1.510	130,38	1.510	130,38
COLIFLOR	0	0,00	151	75,12	151	75,12	0,000	0,00	22.000	100,00	0	0,00	3.322	75,12	3.322	75,12
BRÓCOLI	0	0,00	1.828	75,01	1.828	75,01	0,000	0,00	13.205	100,00	0	0,00	24.139	75,01	24.139	75,01
PUERRO	0	0,00	3	150,00	3	150,00	0,000	0,00	0,000	0,00	0	0,00	0	0,00	0	0,00
CEBOLLA	0	0,00	101	75,94	101	75,94	0,000	0,00	75.000	100,00	0	0,00	7.575	75,94	7.575	75,94
JUDÍA VERDE Y POCHA	0	0,00	368	67,65	368	67,65	0,000	0,00	9.600	100,31	0	0,00	3.533	67,66	3.533	67,66
GUISANTE VERDE	0	0,00	1.565	111,95	1.565	111,95	0,000	0,00	8.000	112,68	0	0,00	12.520	126,14	12.520	126,14
HABA VERDE	0	0,00	720	81,26	720	81,26	0,000	0,00	7.000	111,11	0	0,00	5.040	90,29	5.040	90,29
MAÍZ DULCE	0	0,00	1.173	100,00	1.173	100,00	0,000	0,00	0,000	0,00	0	0,00	0	0,00	0	0,00
TOTAL C. HERBÁCEOS CITADOS	25.467		34.060		59.527											
MANZANO	0	0,00	110	100,00	110	100,00	0,000	0,00	28.000	117,65	0	0,00	3.080	117,65	3.080	117,65
PERAL	0	0,00	479	100,00	479	100,00	0,000	0,00	19.500	111,36	0	0,00	9.341	111,36	9.341	111,36
CEREZO Y GUINDO	0	0,00	76	100,00	76	100,00	0,000	0,00	4.300	100,00	0	0,00	327	100,00	327	100,00
MELOCOTONERO Y NECTARINO	0	0,00	92	100,00	92	100,00	0,000	0,00	20.000	101,52	0	0,00	1.840	101,52	1.840	101,52
CIRUELO	0	0,00	33	100,00	33	100,00	0,000	0,00	6.147	100,00	0	0,00	203	100,00	203	100,00
ENDRINO	0	0,00	70	100,00	70	100,00	0,000	0,00	0,000	0,00	0	0,00	0	0,00	0	0,00
ALMENDRO	263	100,00	372	100,00	635	100,00	0,050	100,00	1.400	100,00	13	100,00	521	100,00	534	100,00
NOGAL	7	100,00	64	100,00	71	100,00	0,000	0,00	0,000	0,00	0	0,00	0	0,00	0	0,00
VIÑEDO VINIFICACIÓN	2.233	100,00	5.100	100,00	7.333	100,00	5,300	100,00	6.270	100,00	11.835	100,00	3.1976	100,00	43.811	100,00
CON D.O. NAVARRA	892	100,00	1.374	100,00	2.266	100,00	5,300	100,00	7.000	100,00	4.728	100,00	9.618	100,00	14.346	100,00
CON D.O. RIOJA	1.339	100,00	3.724	100,00	5.063	100,00	5,300	100,00	6.000	100,00	7.097	100,00	22.344	100,00	29.441	100,00
OTROS VINOS	2	100,00	2	100,00	4	100,00	5,300	100,00	7.000	100,00	11	100,00	14	100,00	25	100,00
OLIVAR ACEITE	502	100,00	931	100,00	1.433	100,00	0,000	0,00	0,000	0,00	0	0,00	0	0,00	0	0,00
TOTAL C. LEÑOSOS CITADOS	3.005		7.327		10.332											
TOTAL CULTIVOS CITADOS	28.472		41.387		69.859											
PRADOS	21	100,00	231	100,00	252	100,00	1,500	16,45	19.000	89,92	32	16,45	4.389	89,92	4.421	87,15

SUPERFICIES Y PRODUCCIONES AGRÍCOLAS

Comarca VII – 2023 (Avance)

JUNIO (30-06-23)	SUPERFICIE PRODUCTIVA						RENDIMIENTOS				PRODUCCIONES					
	SECANO		REGADÍO		TOTAL		SECANO		REGADÍO		SECANO		REGADÍO		TOTAL	
	HAS.	2022 B=100	HAS.	2022 B=100	HAS.	2022 B=100	Tm/ha	2022 B=100	Tm/ha	2022 B=100	Tm	2022 B=100	Tm	2022 B=100	Tm	2022 B=100
TRIGO DURO	815	409,55	305	179,41	1120	303,52	0,100	8,57	4,500	81,60	82	35,09	1,373	146,39	1,454	124,30
TRIGO BLANDO	7.425	97,53	3.520	110,07	10.945	101,24	0,120	7,37	5,000	98,68	891	7,19	17,600	108,61	18,491	64,66
CEBADA	7.250	103,63	4.400	114,52	11.650	107,49	0,150	7,25	4,500	90,22	1.088	7,51	19,800	103,32	20,888	62,08
AVENA	150	161,29	255	671,05	405	309,16	0,100	8,93	3,500	99,72	15	14,40	893	669,14	908	382,04
ARROZ	0	0,00	885	81,19	885	81,19	0,000	0,00	6,500	119,33	0	0,00	5,753	96,89	5,753	96,89
MAÍZ GRANO	0	0,00	2.800	54,44	2.800	54,44	0,000	0,00	10,250	102,14	0	0,00	28,700	55,61	28,700	55,61
CENTENO	80	421,05	12	60,00	92	235,90	0,100	10,53	2,300	100,26	8	44,32	28	60,16	36	55,69
TRITICALE	995	80,05	505	105,87	1.500	87,21	0,100	7,04	4,500	101,24	100	5,63	2,273	107,18	2,372	61,03
JUDIA SECA	0	0,00	0	0,00	0	0,00	0,000	0,00	0,000	0,00	0	0,00	0	0,00	0	0,00
HABA SECA	0	0,00	18	100,00	18	100,00	0,000	0,00	1,100	67,94	0	0,00	20	67,94	20	67,94
GUISANTE SECO	382	530,56	525	2.386,36	907	964,89	0,100	45,05	1,000	87,95	38	238,99	525	2.098,82	563	1.373,73
VEZA GRANO	0	0,00	0	0,00	0	0,00	0,000	0,00	0,000	0,00	0	0,00	0	0,00	0	0,00
PATATA MEDIA ESTACIÓN	0	0,00	5	16,13	5	16,13	0,000	0,00	38,000	89,38	0	0,00	190	14,42	190	14,42
PATATA TARDÍA	0	0,00	0	0,00	0	0,00	0,000	0,00	0,000	0,00	0	0,00	0	0,00	0	0,00
REMOLACHA AZUCARERA	0	0,00	0	0,00	0	0,00	0,000	0,00	0,000	0,00	0	0,00	0	0,00	0	0,00
GIRASOL	15	27,27	925	1.141,98	940	691,18	0,150	75,00	1,350	152,54	2	20,45	1,249	1.742,00	1,251	1.512,97
COLZA	0	0,00	20	111,11	20	86,96	0,000	0,00	1,000	107,18	0	0,00	20	119,09	20	105,85
MAÍZ FORRAJERO	0	0,00	850	68,05	850	68,05	0,000	0,00	0,000	0,00	0	0,00	0	0,00	0	0,00
RAY-GRASS	0	0,00	145	91,77	145	91,77	0,000	0,00	41,500	99,60	0	0,00	6,018	91,41	6,018	91,41
ALFALFA	266	98,88	2.295	91,36	2.561	92,09	1,500	23,26	42,500	98,20	399	23,00	97,538	89,72	97,937	88,67
VEZA FORRAJE	280	99,64	463	135,78	743	119,45	1,500	18,26	24,000	99,66	420	18,20	11,112	135,31	11,532	109,62
GUISANTE FORRAJE	0	0,00	18	600,00	18	600,00	0,000	0,00	25,000	95,24	0	0,00	450	571,43	450	571,43
PRADERAS	4	100,00	78	100,00	82	100,00	4,000	43,24	30,000	99,42	16	43,24	2,340	99,42	2,356	98,55
COLES	0	0,00	9	100,00	9	100,00	0,000	0,00	0,000	0,00	0	0,00	0	0,00	0	0,00
ESPÁRRAGO	10	100,00	189	100,00	199	100,00	1,000	100,00	4,090	100,00	10	100,00	773	100,00	783	100,00
LECHUGA	0	0,00	57	100,00	57	100,00	0,000	0,00	23,745	100,00	0	0,00	1,353	100,00	1,353	100,00
ESCAROLA	0	0,00	0	0,00	0	0,00	0,000	0,00	0,000	0,00	0	0,00	0	0,00	0	0,00
ESPINACA	0	0,00	155	90,64	155	90,64	0,000	0,00	16,850	99,88	0	0,00	2,612	90,54	2,612	90,54
ACELGA	0	0,00	30	100,00	30	100,00	0,000	0,00	0,000	0,00	0	0,00	0	0,00	0	0,00
CANÓNGOS	0	0,00	56	100,00	56	100,00	0,000	0,00	0,000	0,00	0	0,00	0	0,00	0	0,00
RÚCULA	0	0,00	1	100,00	1	100,00	0,000	0,00	0,000	0,00	0	0,00	0	0,00	0	0,00
CARDO	0	0,00	15	100,00	15	100,00	0,000	0,00	0,000	0,00	0	0,00	0	0,00	0	0,00
BORRAJA	0	0,00	6	100,00	6	100,00	0,000	0,00	0,000	0,00	0	0,00	0	0,00	0	0,00
ENDIVIA	0	0,00	0	0,00	0	0,00	0,000	0,00	0,000	0,00	0	0,00	0	0,00	0	0,00
CALABAZA	0	0,00	7	700,00	7	700,00	0,000	0,00	0,000	0,00	0	0,00	0	0,00	0	0,00
CALABACÍN	0	0,00	28	116,67	28	116,67	0,000	0,00	32,500	50,00	0	0,00	910	58,33	910	58,33
TOMATE INDUSTRIA	0	0,00	855	111,47	855	111,47	0,000	0,00	80,000	91,95	0	0,00	68,400	102,50	68,400	102,50
TOMATE PLAZA	0	0,00	25	100,00	25	100,00	0,000	0,00	112,000	100,00	0	0,00	2,800	100,00	2,800	100,00
PIMIENTO INDUSTRIA	0	0,00	262	109,62	262	109,62	0,000	0,00	42,000	91,05	0	0,00	11,004	99,81	11,004	99,81
PIMIENTO PLAZA	0	0,00	9	100,00	9	100,00	0,000	0,00	40,000	93,02	0	0,00	360	93,02	360	93,02
ALCACHOFA	0	0,00	830	100,00	830	100,00	0,000	0,00	13,400	134,54	0	0,00	11,122	134,54	11,122	134,54
COLIFLOR	0	0,00	785	74,98	785	74,98	0,000	0,00	19,400	100,00	0	0,00	15,229	74,98	15,229	74,98
BRÓCOLI	0	0,00	2.061	73,37	2.061	73,37	0,000	0,00	12,300	100,00	0	0,00	25,350	73,37	25,350	73,37
PUERRO	0	0,00	132	100,00	132	100,00	0,000	0,00	0,000	0,00	0	0,00	0	0,00	0	0,00
CEBOLLA	0	0,00	234	144,44	234	144,44	0,000	0,00	65,500	85,13	0	0,00	15,327	122,97	15,327	122,97
JUDÍA VERDE Y POCHA	0	0,00	14	100,00	14	100,00	0,000	0,00	10,500	100,00	0	0,00	147	100,00	147	100,00
GUISANTE VERDE	0	0,00	730	61,19	730	61,19	0,000	0,00	8,000	157,48	0	0,00	5,840	96,36	5,840	96,36
HABA VERDE	0	0,00	267	61,38	267	61,38	0,000	0,00	7,000	94,66	0	0,00	1,869	58,10	1,869	58,10
MAÍZ DULCE	0	0,00	263	100,00	263	100,00	0,000	0,00	0,000	0,00	0	0,00	0	0,00	0	0,00
TOTAL C. HERBÁCEOS CITADOS	17.672		25.044		42.716											
MANZANO	0	0,00	134	100,00	134	100,00	0,000	0,00	28,000	137,52	0	0,00	3,752	137,52	3,752	137,52
PERAL	0	0,00	227	100,00	227	100,00	0,000	0,00	17,500	109,31	0	0,00	3,973	109,31	3,973	109,31
CEREZO Y GUINDO	0	0,00	76	100,00	76	100,00	0,000	0,00	3,000	69,77	0	0,00	228	69,77	228	69,77
MELOCOTONERO Y NECTARINO	0	0,00	224	100,00	224	100,00	0,000	0,00	20,000	101,01	0	0,00	4,480	101,01	4,480	101,01
CIRUELO	0	0,00	23	100,00	23	100,00	0,000	0,00	4,350	100,00	0	0,00	100	100,00	100	100,00
ENDRINO	0	0,00	0	0,00	0	0,00	0,000	0,00	0,000	0,00	0	0,00	0	0,00	0	0,00
ALMENDRO	652	100,00	1.154	100,00	1.806	100,00	0,065	100,00	1,400	100,00	42	100,00	1,616	100,00	1,658	100,00
NOGAL	0	0,00	17	100,00	17	100,00	0,000	0,00	0,000	0,00	0	0,00	0	0,00	0	0,00
VIÑEDO VINIFICACIÓN	272	100,00	2.526	100,00	2.798	100,00	5,960	100,00	7,000	100,00	1.621	100,00	17,682	100,00	19,303	100,00
COND.O. NAVARRA	271	100,00	2.510	100,00	2.781	100,00	5,960	100,00	7,000	100,00	1.615	100,00	17,570	100,00	19,185	100,00
COND.O. RIOJA	0	0,00	0	0,00	0	0,00	0,000	0,00	0,000	0,00	0	0,00	0	0,00	0	0,00
OTROS VINOS	1	100,00	16	100,00	17	100,00	5,960	100,00	7,000	100,00	6	100,00	112	100,00	118	100,00
OLIVAR ACEITE	94	100,00	2.801	100,00	2.895	100,00	0,000	0,00	0,000	0,00	0	0,00	0	0,00	0	0,00
TOTAL C. LEÑOSOS CITADOS	1.018		7.182		8.200											
TOTAL CULTIVOS CITADOS	18.690		32.226		50.916											
PRADOS	10	100,00	134	100,00	144	100,00	7,500	93,75	18,500	94,77	75	93,75	2,479	94,77	2,554	94,74

SUPERFICIES Y PRODUCCIONES AGRÍCOLAS

Total Navarra 2022 (Cierre)

ABRIL (30-04-23)	SUPERFICIE PRODUCTIVA						RENDIMIENTOS				PRODUCCIONES						
	SECANO		REGADÍO		TOTAL		SECANO		REGADÍO		SECANO		REGADÍO		TOTAL		
	HAS.	2021 B=100	HAS.	2021 B=100	HAS.	2021 B=100	Tm/ha	2021 B=100	Tm/ha	2021 B=100	Tm	2021 B=100	Tm	2021 B=100	Tm	2021 B=100	
TRIGO DURO	C	218	69,65	188	85,45	406	76,17	1,317	160,37	5,442	107,56	287	111,69	1,023	91,92	1,310	95,63
TRIGO BLANDO	C	69.003	97,16	14.877	92,87	83.880	96,37	3,756	83,07	5,686	96,51	259.164	80,71	84.595	89,63	343.760	82,73
CEBADA	C	56.384	95,68	10.979	106,99	67.363	97,36	3,680	99,52	4,870	99,57	207.495	95,22	53.467	106,53	260.962	97,34
AVENA	C	10.640	97,40	868	93,43	11.508	97,09	3,416	78,55	4,271	92,69	36.344	76,51	3.708	86,60	40.051	77,35
ARROZ	C	0	0,00	1.704	91,61	1.704	91,61	0,000	0,00	6,052	89,61	0	0,00	10.313	82,09	10.313	82,09
MAÍZ GRANO	C	5	100,00	17.351	104,21	17.356	104,21	5,200	88,29	10,632	89,37	26	88,29	184.479	93,14	184.505	93,14
CENTENO	C	72	153,19	28	215,38	100	166,67	2,347	116,98	2,781	152,41	169	179,21	78	328,26	247	209,17
TRITICALE	C	2.272	94,47	529	104,96	2.801	96,29	1,529	111,70	4,424	95,52	3.474	105,52	2.340	100,26	5.814	103,34
JUDIA SECA	C	12	85,71	93	109,41	105	106,06	0,562	65,02	2,002	92,53	7	55,73	186	101,24	193	98,43
HABA SECA	C	1.628	80,08	96	94,12	1.724	80,75	1,156	56,02	1,846	89,34	1.882	44,86	177	84,09	2.059	46,74
GUISANTE SECO	C	1.370	112,57	164	65,60	1.534	104,57	2,020	102,41	1,854	103,51	2.768	115,29	304	67,90	3.072	107,84
VEZA GRANO	C	658	114,83	11	39,29	669	111,31	0,726	65,86	0,595	48,23	478	75,62	7	18,95	484	72,69
PATATA MEDIA ESTACIÓN	C	5	125,00	145	71,08	150	72,12	15,800	78,46	39,998	85,88	79	98,08	5.800	61,04	5.879	61,35
PATATA TARDÍA	C	103	100,00	60	105,26	163	101,88	14,781	86,02	22,070	79,61	152	86,02	1.324	83,80	2.847	84,97
REMOLACHA AZUCARERA	C	0	0,00	224	287,18	224	287,18	0,000	0,00	77,433	87,25	0	0,00	17.345	250,57	17.345	250,57
GIRASOL	C	2.608	107,28	2.677	134,86	5.285	119,68	1,451	75,82	1,429	119,01	3.784	81,34	3.826	160,50	7.610	108,16
COLZA	C	7.683	126,03	1.443	111,00	9.126	123,39	2,131	76,90	2,106	96,46	16.372	96,92	3.039	107,07	19.411	98,38
MAÍZ FORRAJERO	C	1.563	108,09	3.851	125,28	5.414	119,78	18,856	49,51	42,386	93,83	29.472	53,52	163.228	117,54	192.700	99,36
RAY-GRASS	C	3.833	105,91	1.196	78,84	5.029	97,92	28,503	90,27	41,268	94,35	109.253	95,61	49.356	74,39	158.609	87,81
ALFALFA	C	446	90,28	4.180	94,40	4.626	93,99	9,259	95,85	43,620	102,84	4.129	86,53	182.330	97,08	186.459	96,82
VEZA FORRAJE	C	6.079	114,94	1.329	103,99	7.408	112,81	15,957	101,68	26,742	101,64	97.002	116,86	35.540	105,69	132.542	113,64
GUISANTE FORRAJE	C	952	111,61	91	221,95	1.043	116,67	16,495	100,03	27,974	100,94	15.703	111,64	2.546	224,03	18.248	120,04
PRADERAS	C	5.222	91,68	663	62,37	5.885	87,07	33,781	83,64	33,431	99,49	176.402	76,68	22.165	62,06	198.566	74,71
COLES	C	0	0,00	66	58,41	66	58,41	0,000	0,00	23,136	148,55	0	0,00	1,527	86,76	1,527	86,76
ESPÁRRAGO	C	435	91,97	1.288	94,29	1.723	93,69	3,107	100,23	4,272	100,22	1.352	92,18	5.503	94,50	6.854	94,03
LECHUGA	C	0	0,00	594	117,62	594	117,62	0,000	0,00	22,399	94,87	0	0,00	13.305	111,60	13.305	111,60
ESCAROLA	C	0	0,00	63	56,25	63	56,25	0,000	0,00	28,127	88,72	0	0,00	1,772	49,90	1,772	49,90
ESPINACA	C	0	0,00	990	112,76	990	112,76	0,000	0,00	20,203	94,93	0	0,00	20.001	107,04	20.001	107,04
ACELGA	C	0	0,00	180	137,40	180	137,40	0,000	0,00	29,256	80,97	0	0,00	5,266	111,26	5,266	111,26
CANÓNIGOS	C	0	0,00	79	114,49	79	114,49	0,000	0,00	6,389	154,33	0	0,00	505	176,70	505	176,70
RÚCULA	C	0	0,00	135	101,50	135	101,50	0,000	0,00	8,779	116,13	0	0,00	1,185	117,87	1,185	117,87
CARDO	C	0	0,00	227	101,34	227	101,34	0,000	0,00	48,000	110,98	0	0,00	10.896	112,47	10.896	112,47
BORRAJA	C	0	0,00	47	146,88	47	146,88	0,000	0,00	46,936	102,76	0	0,00	2,206	150,93	2,206	150,93
ENDIVIA	C	0	0,00	54	93,10	54	93,10	0,000	0,00	27,000	100,00	0	0,00	1,458	93,10	1,458	93,10
CALABAZA	C	0	0,00	222	86,72	222	86,72	0,000	0,00	36,559	91,86	0	0,00	8,116	79,66	8,116	79,66
CALABACÍN	C	0	0,00	130	112,07	130	112,07	0,000	0,00	67,855	109,10	0	0,00	8,821	122,27	8,821	122,27
TOMATE INDUSTRIA	C	0	0,00	1.921	87,04	1.921	87,04	0,000	0,00	89,916	114,46	0	0,00	172.728	99,63	172.728	99,63
TOMATE PLAZA	C	0	0,00	80	95,24	80	95,24	0,000	0,00	99,863	121,82	0	0,00	7,989	116,01	7,989	116,01
PIMIENTO INDUSTRIA	C	0	0,00	839	107,43	839	107,43	0,000	0,00	38,848	109,70	0	0,00	32,594	117,85	32,594	117,85
PIMIENTO PLAZA	C	0	0,00	91	103,41	91	103,41	0,000	0,00	42,626	101,46	0	0,00	3,879	104,92	3,879	104,92
ALCACHOFA	C	0	0,00	985	105,01	985	105,01	0,000	0,00	9,600	71,48	0	0,00	9,456	75,07	9,456	75,07
COULFLOR	C	0	0,00	1.251	71,24	1.251	71,24	0,000	0,00	19,825	98,63	0	0,00	24,801	70,26	24,801	70,26
BRÓCOLI	C	0	0,00	5.503	104,46	5.503	104,46	0,000	0,00	12,750	112,73	0	0,00	70,163	117,76	70,163	117,76
PUERRO	C	0	0,00	139	BASE=0	139	BASE=0	0,000	0,00	25,000	BASE=0	0	0,00	3,475	BASE=0	3,475	BASE=0
CEBOLLA	C	0	0,00	295	77,63	295	77,63	0,000	0,00	76,065	93,10	0	0,00	22,439	72,28	22,439	72,28
JUDÍA VERDE Y POCHA	C	0	0,00	968	87,36	968	87,36	0,000	0,00	9,692	93,53	0	0,00	9,382	81,72	9,382	81,72
GUISANTE VERDE	C	0	0,00	2.987	85,17	2.987	85,17	0,000	0,00	6,100	73,58	0	0,00	18,221	62,67	18,221	62,67
HABA VERDE	C	0	0,00	1.870	111,58	1.870	111,58	0,000	0,00	6,320	75,33	0	0,00	11,818	84,05	11,818	84,05
MAÍZ DULCE	C	0	0,00	2.305	121,12	2.305	121,12	0,000	0,00	18,300	87,14	0	0,00	42,182	105,55	42,182	105,55
TOTAL C. HERBÁCEOS CITADOS		171.191		86.056		257.247											
MANZANO	C	118	100,85	267	95,36	385	96,98	1,407	9,38	21,503	63,52	166	9,46	5,741	60,57	5,907	52,59
PERAL	C	0	0,00	718	91,70	718	91,70	0,000	0,00	17,011	87,74	0	0,00	12,214	80,45	12,214	80,45
CEREZO Y GUINDO	C	88	106,02	161	92,53	249	96,89	3,100	148,18	4,250	85,43	273	157,11	684	79,05	957	92,09
MELOCOTONERO Y NECTARINO	C	2	33,33	317	96,65	319	95,51	4,600	95,36	19,768	105,19	9	31,79	6,267	101,66	6,276	101,33
CIRUELO	C	1	100,00	56	103,70	57	103,64	2,000	100,00	5,409	65,17	2	100,00	303	67,58	305	67,73
ENDRINO	C	0	0,00	98	102,08	98	102,08	0,000	0,00	2,550	46,36	0	0,00	250	47,33	250	47,33
ALMENDRO	C	1.870	98,89	1.851	110,64	3.721	104,41	0,055	55,02	1,400	70,00	103	54,41	2,591	77,45	2,695	76,21
NOGAL	C	174	98,31	114	120,00	288	105,88	1,100	100,00	2,200	110,00	191	98,31	251	132,00	442	114,95
VIÑEDO VINIFICACIÓN	C	6.604	95,86	10.170	101,84	16.774	99,40	5,355	90,86	6,552	99,81	35.364	87,11	66.637	101,65	102.001	96,09
CON D.O. NAVARRA	C	3.639	96,63	5.859	99,22	9.498	98,21	5,378	95,32	6,953	106,67	19.570	92,11	40.736	105,84	60.306	100,96
CON D.O. RIOJA	C	2.892	95,19	4.264	106,07	7.156	101,39	5,327	85,65	6,000	90,42	15.405	81,54	25.584	95,91	40.989	89,95
OTROS VINOS	C	73	85,88	47	77,05	120	82,19	5,327	98,85	6,742	104,20	389	84,89	317	80,29	706	82,76
OLIVAR ACEITE		3.195	102,31	4.624	105,52	7.819	104,18	0,903	44,71	3,794	95,96	2.886	45,74	17.544	101,26	20.429	86,44
TOTAL C. LEÑOSOS CITADOS		12.052		18.376		30.428											
TOTAL CULTIVOS CITADOS		183.243		104.432		287.675											
PRADOS	C	28.339	100,59	546	275,76	28.885	101,81	25,682	74,86	23,452	70,37	727.791	75,30	12.805	194,06	740.596	76,10

PRODUCCIONES GANADERAS

Producciones Ganaderas (en Tm. y canal)

CLASE DE GANADO	MAYO			ENERO-MAYO			JUNIO - MAYO (12 MESES)		
	AÑO 2023	AÑO 2022	2023/2022 B=100	AÑO 2023	AÑO 2022	2023/2022 B=100	2022 - 2023 (A)	2021 - 2022 (B)	(A)/(B) B=100
CARNE DE BOVINO	1.816,00	1.605,54	113,11	6.575,47	6.477,51	101,51	17.220,93	15.259,41	112,85
CARNE DE OVINO	224,14	219,10	102,30	989,04	1.057,65	93,51	2.273,53	2.338,10	97,24
CARNE DE CAPRINO	3,91	2,68	145,93	17,16	12,62	135,98	37,38	37,18	100,54
CARNE DE PORCINO	203,26	193,99	104,78	925,73	888,13	104,23	2.165,03	2.100,68	103,06
CARNE DE EQUINO	324,19	265,11	122,28	1.491,37	1.416,15	105,31	3.662,73	3.301,51	110,94
CARNE DE AVES	8.061,21	8.023,73	100,47	39.805,14	37.414,87	106,39	96.315,98	88.107,11	109,32
CARNE DE CONEJO	234,42	221,41	105,88	1.149,66	1.153,88	99,63	2.637,62	2.994,80	88,07
TOTAL	10.867,12	10.531,55	103,19	50.953,57	48.420,80	105,23	124.313,21	114.138,78	108,91

Esta información se refiere al sacrificio bruto en los mataderos de Navarra, sin distinción del originado por los animales con posible procedencia de otras CA y la UE, excluido asimismo el ganado de Navarra sacrificado en el exterior. sacrificado en el exterior.

Resumen del Sacrificio de Ganado (pesos en canal)

CLASE DE GANADO	MAYO 2023			MAYO 2022			Peso Total 2023/22 (B=100)	ENERO-MAYO 2023			ENERO-MAYO 2022			Peso Total 2023/22 (B=100)
	Nº Reses sacrificio	Peso medio (Kg.)	Peso Total (Tm.)	Nº Reses sacrificio	Peso medio (Kg.)	Peso Total (Tm.)		Nº Reses sacrificio	Peso medio (Kg.)	Peso Total (Tm.)	Nº Reses sacrificio	Peso medio (Kg.)	Peso Total (Tm.)	
TERNERAS:	2.635	316,58	834,19	2.162	308,52	667,02	125,06	10.734	312,69	3.356,42	9.750	307,70	3.000,03	111,88
MENORES DE 132 KG/CANAL	0	0,00	0,00	0	0,00	0,00	0,00	0	0,00	0,00	0	0,00	0,00	0,00
MAYORES MACHOS	0	0,00	0,00	0	0,00	0,00	0,00	0	0,00	0,00	0	0,00	0,00	0,00
MAYORES HEMBRAS	2.635	316,58	834,19	2.162	308,52	667,02	125,06	10.734	312,69	3.356,42	9.750	307,70	3.000,03	111,88
AÑOJOS MACHOS	0	0,00	0,00	0	0,00	0,00	0,00	0	0,00	0,00	0	0,00	0,00	0,00
AÑOJOS HEMBRAS	0	0,00	0,00	0	0,00	0,00	0,00	0	0,00	0,00	0	0,00	0,00	0,00
MENOR MACHOS	171	270,00	46,17	142	270,00	38,34	120,42	730	270,00	197,10	700	270,00	189,00	104,29
MENOR HEMBRAS	481	271,36	130,52	475	278,56	132,32	98,64	1.760	271,74	478,26	1.956	274,96	537,83	88,92
MAYOR MACHOS	316	391,79	123,81	329	421,44	138,65	89,29	1.174	388,50	456,10	1.330	403,91	537,20	84,90
MAYOR HEMBRAS	2.292	297,26	681,31	2.067	304,41	629,21	108,28	6.856	304,49	2.087,59	7.182	308,19	2.213,45	94,31
TOTAL BOVINO	5.895	308,06	1.816,00	5.175	310,25	1.605,54	113,11	21.254	309,38	6.575,47	20.918	309,66	6.477,51	101,51
CORDEROS LECHALES	8.174	6,00	49,04	6.461	6,00	38,77	126,51	42.403	6,00	254,42	49.015	6,00	294,09	86,51
PASCUALES Y TERNASCOS	6.216	12,00	74,59	6.707	12,00	80,48	92,68	24.225	12,00	290,70	27.353	12,00	328,24	88,56
MAYOR	4.020	25,00	100,50	3.994	25,00	99,85	100,65	17.757	25,00	443,93	17.413	25,00	435,33	101,98
TOTAL OVINO	18.410	12,17	224,14	17.162	12,77	219,10	102,30	84.385	11,72	989,04	93.781	11,28	1.057,65	93,51
CABRITOS LECHALES	281	6,00	1,69	330	6,00	1,98	85,15	1.342	6,00	8,05	1.288	6,00	7,73	104,19
CABRITOS PASCUALES	0	0,00	0,00	0	0,00	0,00	0,00	13	12,00	0,16	45	12,00	0,54	28,89
MAYOR	89	25,00	2,23	28	25,00	0,70	317,86	358	25,00	8,95	174	25,00	4,35	205,75
TOTAL CAPRINO	370	10,57	3,91	358	7,49	2,68	145,93	1.713	10,02	17,16	1.507	8,37	12,62	135,98
LECHONES	2.428	6,46	15,68	2.514	7,00	17,60	89,08	10.381	6,87	71,35	9.755	6,96	67,89	105,09
CERDOS DE CEBO	2.123	85,00	180,46	2.009	85,00	170,77	105,67	9.753	85,00	829,01	9.316	85,00	791,86	104,69
REPRODUCTORES DE DESECHO	57	125,00	7,13	45	125,00	5,63	126,67	203	125,00	25,38	227	125,00	28,38	89,43
TOTAL PORCINO	4.608	44,11	203,26	4.568	42,47	193,99	104,78	20.337	45,52	925,73	19.298	46,02	888,13	104,23
CABALLAR	1.258	257,70	324,19	1.093	242,55	265,11	122,28	5.626	265,09	1.491,37	5.574	254,06	1.416,15	105,31
MULAR	0	0,00	0,00	0	0,00	0,00	0,00	0	0,00	0,00	0	0,00	0,00	0,00
ASNAL	0	0,00	0,00	0	0,00	0,00	0,00	0	0,00	0,00	0	0,00	0,00	0,00
TOTAL EQUINO	1.258	257,70	324,19	1.093	242,55	265,11	122,28	5.626	265,09	1.491,37	5.574	254,06	1.416,15	105,31
GALLINAS	0	0,00	0,00	0	0,00	0,00	0,00	530	2,50	1,33	2.123	2,50	5,31	24,96
BROILERS	5.146.789	1,50	7.720,18	5.110.741	1,50	7.666,11	100,71	25.557.156	1,50	38.335,74	24.021.260	1,50	36031,89	106,39
OTRAS AVES	68.205	5,00	341,03	71.523	5,00	357,62	95,36	293.615	5,00	1.468,08	275.534	5,00	1.377,67	106,56
TOTAL AVES	5.214.994	1,55	8.061,21	5.182.264	1,55	8.023,73	100,47	25.851.301	1,54	39.805,14	24.298.917	1,54	37.414,87	106,39
CONEJOS REPRODUCTORES	1.066	2,10	2,24	1.017	2,10	2,14	104,82	10.558	2,10	22,17	8.242	2,10	17,31	128,11
CONEJOS DE CEBO	193.482	1,20	232,18	182.725	1,20	219,27	105,89	939.573	1,20	1.127,49	947.140	1,20	1.136,57	99,20
TOTAL CONEJOS	194.548	1,20	234,42	183.742	1,20	221,41	105,88	950.131	1,21	1.149,66	955.382	1,21	1.153,88	99,63

La clase "terneras" se refiere a los animales de 12 meses como máximo, hasta 220 Kg en vivo (132 Kg/canal) y mayores de ese peso, distribuidos en machos y hembras. La producción de carne de las diferentes especies se refiere al sacrificio bruto.

MAQUINARIA AGRÍCOLA

Valoración de la maquinaria agrícola nueva inscrita en la Comunidad Foral de Navarra

Junio 2023

(En Euros)

Localización	Tractores		Motocultores		Resto Automotrices		Remolques		Maq. Agri. Arrastradas		Total Maquinaria	
	Unidades	Valor	Unidades	Valor	Unidades	Valor	Unidades	Valor	Unidades	Valor	Unidades	Valor
COMARCA 1	3	121.215	0	0	0	0	0	0	11	178.917	14	300.132
COMARCA 2	2	200.325	0	0	1	184.000	0	0	17	299.173	20	683.498
COMARCA 3	2	316.378	0	0	3	929.515	7	130.117	17	254.626	29	1.630.636
COMARCA 4	4	211.857	0	0	6	1.172.210	5	23.680	16	307.682	31	1.715.429
COMARCA 5	3	371.116	0	0	3	645.803	5	82.260	31	792.830	42	1.892.009
COMARCA 6	9	1.127.434	0	0	5	997.920	4	61.650	31	484.518	49	2.671.522
COMARCA 7	1	78.600	0	0	0	0	2	29.691	17	299.666	20	407.957
TOTAL	24	2.426.925	0	0	18	3.929.448	23	327.398	140	2.617.412	205	9.301.183

NOTA: En el valor de la maquinaria no va incluido el I.V.A.

Junio 2022

(En Euros)

Localización	Tractores		Motocultores		Resto Automotrices		Remolques		Maq. Agri. Arrastradas		Total Maquinaria	
	Unidades	Valor	Unidades	Valor	Unidades	Valor	Unidades	Valor	Unidades	Valor	Unidades	Valor
COMARCA 1	8	595.272	0	0	2	347.100	2	16.673	8	114.947	20	1.073.992
COMARCA 2	2	177.037	0	0	1	121.000	1	12.500	9	218.895	13	529.432
COMARCA 3	5	574.782	0	0	3	429.876	4	42.777	6	128.550	18	1.175.985
COMARCA 4	6	361.478	0	0	3	429.800	1	3.000	13	356.045	23	1.150.323
COMARCA 5	3	327.228	0	0	1	49.000	3	34.913	11	258.398	18	669.539
COMARCA 6	11	804.219	0	0	4	233.716	4	70.550	33	566.908	52	1.675.393
COMARCA 7	3	422.323	0	0	2	366.500	1	37.500	12	117.445	18	943.768
TOTAL	38	3.262.339	0	0	16	1.976.992	16	217.913	92	1.761.188	162	7.218.432

NOTA: En el valor de la maquinaria no va incluido el I.V.A.

MAQUINARIA AGRÍCOLA

Valoración de la maquinaria agrícola nueva inscrita en la Comunidad Foral de Navarra

Enero - Junio 2023

(En Euros)

Localización	Tractores		Motocultores		Resto Automotrices		Remolques		Maq. Agri. Arrastradas		Total Maquinaria	
	Unidades	Valor	Unidades	Valor	Unidades	Valor	Unidades	Valor	Unidades	Valor	Unidades	Valor
COMARCA 1	22	1.050.506	0	0	4	688.500	3	26.500	31	582.884	60	2.348.390
COMARCA 2	11	726.726	0	0	2	270.000	4	89.322	31	940.948	48	2.026.996
COMARCA 3	18	1.737.447	0	0	5	1.537.084	13	190.902	45	880.088	81	4.345.521
COMARCA 4	22	1.762.655	0	0	9	1.449.210	6	24.880	62	1.219.274	99	4.456.019
COMARCA 5	19	2.081.608	0	0	6	1.225.743	9	134.171	57	1.306.716	91	4.748.238
COMARCA 6	36	3.775.804	0	0	6	1.334.920	7	110.636	85	1.273.229	134	6.494.589
COMARCA 7	13	1.152.301	0	0	2	129.470	8	135.245	42	647.199	65	2.064.215
TOTAL	141	12.287.047	0	0	34	6.634.927	50	711.656	353	6.850.338	578	26.483.968

NOTA: En el valor de la maquinaria no va incluido el I.V.A.

Enero - Junio 2022

(En Euros)

Localización	Tractores		Motocultores		Resto Automotrices		Remolques		Maq. Agri. Arrastradas		Total Maquinaria	
	Unidades	Valor	Unidades	Valor	Unidades	Valor	Unidades	Valor	Unidades	Valor	Unidades	Valor
COMARCA 1	21	1.217.237	0	0	3	400.703	3	29.333	21	388.104	48	2.035.377
COMARCA 2	7	436.779	0	0	3	602.403	4	49.258	26	523.580	40	1.612.020
COMARCA 3	14	1.264.884	0	0	3	429.876	6	95.427	24	700.934	47	2.491.121
COMARCA 4	21	1.528.699	0	0	8	1.217.600	4	43.500	50	1.241.361	83	4.031.160
COMARCA 5	16	1.629.993	0	0	3	252.318	6	63.513	40	936.183	65	2.882.007
COMARCA 6	30	2.628.909	0	0	10	1.159.813	5	76.950	89	1.548.162	134	5.413.834
COMARCA 7	34	2.533.160	0	0	4	603.268	6	115.564	36	713.570	80	3.965.562
TOTAL	143	11.239.661	0	0	34	4.665.981	34	473.545	286	6.051.894	497	22.431.081

NOTA: En el valor de la maquinaria no va incluido el I.V.A.

PRECIOS Y MERCADOS

Precios y Mercados

Junio 2023

Cereales, Piensos y Forrajes en euros/Tm.
Periodo del 2 al 30 de junio de 2023

Producto	1ª Semana		2ª Semana		3ª Semana		4ª Semana		Media	Diferen	Tendencia
	mínimo	máximo	mínimo	máximo	mínimo	máximo	mínimo	máximo			
Nivel mayorista origen s/almacén salida											
Cereales											
Avena	250,00	260,00	250,00	260,00	249,00	250,00	249,00	250,00	252,25	-5,55	A LA BAJA
Cebada pienso	230,00	235,00	230,00	235,00	238,00	240,00	240,00	242,00	236,25	-20,15	A LA BAJA
Trigo pienso	250,00	255,00	250,00	255,00	258,00	260,00	259,00	262,00	256,13	-19,78	A LA BAJA
Maíz	250,00	255,00	250,00	255,00	250,00	255,00	252,00	257,00	253,00	-14,80	A LA BAJA
Forrajes											
Alfalfa en rama cal. 1ª en pacones	390,00	400,00	390,00	400,00	385,00	390,00	385,00	390,00	391,25	150,75	EN ALZA
Alfalfa deshidratada 1ª 17-18% p.	380,00	385,00	380,00	385,00	380,00	385,00	380,00	385,00	382,50	4,50	EN ALZA
Alfalfa granulada 1ª 15-18 % p.	350,00	360,00	350,00	360,00	350,00	360,00	350,00	360,00	355,00	2,70	EN ALZA
Harinas											
Soja 44% P.	479,00	479,00	479,00	479,00	484,00	484,00	484,00	484,00	481,50	-16,10	A LA BAJA
Girasol integral 27% P.	275,00	275,00	288,00	288,00	288,00	288,00	288,00	288,00	284,75	-2,65	A LA BAJA
Pescado 65% P.	1630,00	1630,00	1630,00	1630,00	1630,00	1630,00	1630,00	1630,00	1630,00	100,00	EN ALZA
Salvados											
Hojas	284,00	284,00	284,00	284,00	281,00	281,00	281,00	281,00	282,50	-23,70	A LA BAJA
Tercerillas	254,00	254,00	254,00	254,00	251,00	251,00	251,00	251,00	252,50	-23,70	A LA BAJA
Cuartas	243,00	243,00	243,00	243,00	240,00	240,00	240,00	240,00	241,50	-23,70	A LA BAJA
Pulpa de remolacha											
Pulpa en pellets	304,00	304,00	304,00	304,00	304,00	304,00	304,00	304,00	304,00	-11,80	A LA BAJA

Mercados Vitivinícolas
Periodo del 2 al 30 de junio de 2023

Producto	1ª Semana		2ª Semana		3ª Semana		4ª Semana		Media	Diferen	Tendencia
	mínimo	máximo	mínimo	máximo	mínimo	máximo	mínimo	máximo			
Denominación Origen Navarra											
Vinos en Euros/l. s/bodega salida											
Cosechas anteriores año 2022											
Tintos 13 grados	0,49	0,55	0,49	0,55	0,35	0,42	0,35	0,42	0,45	-0,07	A LA BAJA
Cosechas anteriores año 2022											
Tinto 13 Gdos.	0,75	0,79	0,75	0,79	0,50	0,60	0,50	0,60	0,66	-0,11	A LA BAJA
Rosado 13 Gdos.	0,75	0,82	0,75	0,82	0,63	0,70	0,63	0,70	0,73	-0,06	A LA BAJA
Blanco chardonay	0,85	0,91	0,85	0,91	0,81	0,88	0,81	0,88	0,86	-0,02	A LA BAJA
Blanco viura	0,69	0,73	0,69	0,73	0,50	0,59	0,50	0,59	0,63	-0,08	A LA BAJA
Vinos de mesa											
Vinos en Euros/Hgdo. o en Euros/l. s/bodega salida											
Rosados de mesa 13 Gdos.											
Tintos de mesa 13 Gdos.	0,42	0,46	0,42	0,46	0,38	0,44	0,38	0,44	0,43	-0,02	A LA BAJA

PRECIOS Y MERCADOS

Frutas y Hortalizas en euros/kg.
Periodo del 2 al 30 de junio de 2023

Producto	1ª Semana		2ª Semana		3ª Semana		4ª Semana		Media	Diferen	Tendencia
	mínimo	máximo	mínimo	máximo	mínimo	máximo	mínimo	máximo			
Hortalizas y Frutas plaza											
€/Kg. s/almacén entrada											
Nivel agricultor											
Hortalizas											
Acelga amarilla	0,90	1,00	0,85	0,90	0,88	0,90	0,88	0,90	0,90	0,31	EN ALZA
Acelga verde	0,80	0,90	0,75	0,80	0,60	0,70	0,60	0,70	0,73	0,14	EN ALZA
Alubia verde	2,50	3,00	2,50	3,00	2,50	3,00	2,50	3,00	2,75	0,05	EN ALZA
Borraja	1,00	1,20	0,95	1,00	0,80	0,85	0,80	0,85	0,93	0,15	EN ALZA
Brócoli	0,80	1,10	0,80	1,10	0,80	0,90	0,80	0,90	0,90	-0,64	A LA BAJA
Calabacín	0,50	0,55	0,55	0,60	0,50	0,60	0,50	0,60	0,55		
Cebolleta	1,00	1,20	1,00	1,20	1,20	1,40	1,20	1,30	1,19	-0,20	A LA BAJA
Champiñón	2,30	2,30	2,30	2,30	2,30	2,30	2,30	2,30	2,30	0,00	ESTABLE
Seta pleurotus	3,00	3,00	3,00	3,00	3,00	3,00	3,00	3,00	3,00	0,00	ESTABLE
Cogollo	0,65	0,75	0,65	0,75	0,65	0,68	0,67	0,70	0,69	0,10	EN ALZA
Coliflor	0,70	0,85	0,62	0,85	0,62	0,85	0,62	0,85	0,75	0,05	EN ALZA
Col repollo	0,70	0,75	0,60	0,70	0,60	0,70	0,60	0,62	0,66	0,06	EN ALZA
Lechuga blanca invernadero	0,60	0,70	0,70	0,85	0,65	0,80	0,67	0,82	0,72	0,13	EN ALZA
Pepino corto	0,50	0,60	0,50	0,60	0,40	0,45	0,40	0,45	0,49		
Pepino largo	0,50	0,60	0,50	0,60	0,40	0,45	0,40	0,45	0,49		
Pimiento verde italiano			1,15	1,20	1,00	1,05	1,00	1,05	1,08		
Pimiento verde cristal			1,75	1,85	1,50	1,60	1,45	1,50	1,61		
Puerro	0,64	0,65	0,64	0,65	0,70	0,75	0,70	0,75	0,69	0,04	EN ALZA
Tomate rosa			1,35	1,40	1,00	1,20	1,00	1,05	1,17		
Tomate redondo					0,60	0,65	0,60	0,65	0,63		
€/Kg. s/almacén entrada											
Nivel agricultor											
Frutas											
Almendra común	0,69	0,70	0,69	0,70	1,05	1,10	1,05	1,10	0,89	0,19	EN ALZA
Almendra largueta	1,15	1,16	1,15	1,16	0,69	0,70	0,69	0,70	0,93	-0,23	A LA BAJA
Almendra marcona	1,50	1,50	1,50	1,50	1,15	1,16	1,15	1,16	1,33	-0,17	A LA BAJA
Cereza	3,40	3,50	3,40	3,50	1,50	1,50	1,50	1,50	2,48	-0,76	A LA BAJA
Hortalizas y Frutas plaza											
€/Kg. s/almacén salida											
Seleccionada categoría 1ª											
Hortalizas											
Acelga amarilla	1,20	1,30	1,15	1,20	1,18	1,20	1,18	1,20	1,20	0,31	EN ALZA
Acelga verde	1,10	1,20	1,05	1,10	0,90	1,00	0,90	1,00	1,03	0,14	EN ALZA
Alubia verde	3,00	3,50	3,00	3,50	3,00	3,50	3,00	3,50	3,25	0,05	EN ALZA
Borraja	1,30	1,50	1,25	1,30	1,10	1,15	1,10	1,15	1,23	0,15	EN ALZA
Brócoli	1,10	1,40	1,10	1,40	1,10	1,20	1,10	1,20	1,20	-0,64	A LA BAJA
Calabacín	0,80	0,85	0,85	0,90	0,80	0,90	0,80	0,90	0,85		
Cebolleta	1,30	1,50	1,30	1,50	1,50	1,70	1,50	1,60	1,49	-0,20	A LA BAJA
Cogollo	0,95	1,05	0,95	1,05	0,95	0,98	0,97	1,00	0,99	0,10	EN ALZA
Coliflor	1,00	1,15	0,92	1,15	0,92	1,15	0,92	1,15	1,05	0,05	EN ALZA
Col repollo	1,00	1,05	0,90	1,00	0,90	1,00	0,90	0,92	0,96	0,06	EN ALZA
Lechuga blanca invernadero	0,90	1,00	1,00	1,15	0,95	1,10	0,97	1,12	1,02	0,13	EN ALZA
Pepino corto	0,80	0,90	0,80	0,90	0,70	0,75	0,70	0,75	0,79		
Pepino largo	0,80	0,90	0,80	0,90	0,70	0,75	0,70	0,75	0,79		
Pimiento verde italiano			1,45	1,50	1,30	1,35	1,30	1,35	1,38		
Pimiento verde cristal			2,05	2,15	1,80	1,90	1,75	1,80	1,91		
Puerro	0,94	0,95	0,94	0,95	1,00	1,05	1,00	1,05	0,99	0,04	EN ALZA
Tomater rosa					3,30	3,30	3,30	3,30	3,30		
Tomate redondo			3,30	3,30	1,30	1,50	1,30	1,35	2,01		
Frutas											
Albaricoque					1,40	1,45	1,40	1,45	1,43		
Pera conferencia	1,10	1,15	1,10	1,15	1,10	1,15	1,10	1,15	1,13	0,00	ESTABLE
Manzana golden	0,80	0,85	0,80	0,85	0,80	0,85	0,80	0,85	0,83	0,01	EN ALZA
Cereza	3,95	4,05	3,95	4,05	3,35	3,40	3,35	3,40	3,69	-0,10	A LA BAJA

PRECIOS Y MERCADOS

Mercado Ganadero s/granja salida
Periodo del 2 al 30 de junio de 2023

Producto	1ª Semana		2ª Semana		3ª Semana		4ª Semana		Media	Diferen	Tendencia
	mínimo	máximo	mínimo	máximo	mínimo	máximo	mínimo	máximo			
Lechones euros/res Lechones 18/20 Kg.	90,00	95,00	90,00	95,00	90,00	95,00	90,00	95,00	92,50	-16,80	A LA BAJA
Cerdo cebado en euros/Kg. vivo											
Selecto	2,037	2,04	2,04	2,04	2,04	2,04	2,04	2,04	2,04	0,00	ESTABLE
Cruzado	2,025	2,03	2,03	2,03	2,03	2,03	2,03	2,03	2,03	0,00	ESTABLE
Industrial	2,013	2,01	2,01	2,01	2,01	2,01	2,01	2,01	2,01	0,00	ESTABLE
Cerdas desvieje	1,41	1,41	1,41	1,41	1,41	1,41	1,41	1,41	1,41	0,00	ESTABLE
Terneros/as mamonos de 15 días a un mes en euros/res											
Razas mejoradas											
Terneros 60/65 kg.	350,00	450,00	350,00	450,00	350,00	450,00	350,00	450,00	400,00	0,00	ESTABLE
Terneros 55/60 kg.	280,00	350,00	280,00	350,00	280,00	350,00	280,00	350,00	315,00	0,00	ESTABLE
Terneros 45/50 kg.	200,00	250,00	200,00	250,00	200,00	250,00	200,00	250,00	225,00	0,00	ESTABLE
Mestizos											
Terneros 45/60 kg.	110,00	210,00	110,00	210,00	110,00	210,00	110,00	210,00	160,00	30,00	EN ALZA
Terneras 40/45 kg.	40,00	125,00	40,00	125,00	40,00	125,00	40,00	125,00	82,50	0,00	ESTABLE
Frisones											
Terneros 45/60 kg.	20,00	90,00	20,00	90,00	20,00	90,00	20,00	90,00	55,00	5,00	EN ALZA
Terneros 35/45 kg.	40,00	50,00	40,00	50,00	40,00	50,00	40,00	50,00	45,00	2,50	EN ALZA
Terneras 27/33 kg.	20,00	20,00	20,00	20,00	20,00	20,00	20,00	20,00	20,00	-1,00	A LA BAJA
Comedores en euros/res											
Pirenaicos de 160/210 Kg.	700,00	800,00	700,00	800,00	700,00	800,00	700,00	800,00	750,00	0,00	ESTABLE
Pardo alpinos de 160/200 Kg.	550,00	650,00	550,00	650,00	550,00	650,00	550,00	650,00	600,00	0,00	ESTABLE
Mestizos de 140/180 Kg.	400,00	550,00	400,00	550,00	400,00	550,00	400,00	550,00	475,00	0,00	ESTABLE
Frisones de 130/170 Kg.	200,00	350,00	200,00	350,00	200,00	350,00	200,00	350,00	275,00	0,00	ESTABLE
Vacas y novillas frisonas en euros/res											
Frisonas al primer parto	1.600,00	1.900,00	1.600,00	1.900,00	1.600,00	1.900,00	1.600,00	1.900,00	1.750,00	0,00	ESTABLE
Frisonas segundo parto	1.500,00	1.800,00	1.500,00	1.800,00	1.500,00	1.800,00	1.500,00	1.800,00	1.650,00	0,00	ESTABLE
Vacas carne en euros/res											
Pirenaicas primer parto con cría	1.600,00	1.900,00	1.600,00	1.900,00	1.600,00	1.900,00	1.600,00	1.900,00	1.750,00	0,00	ESTABLE
Pirenaicas segundo parto	1.600,00	1.800,00	1.600,00	1.800,00	1.600,00	1.800,00	1.600,00	1.800,00	1.700,00	0,00	ESTABLE
Semental pirenaico 1,5 años	1.800,00	2.000,00	1.800,00	2.000,00	1.800,00	2.000,00	1.800,00	2.000,00	1.900,00	0,00	ESTABLE
Ovino en euros/Kg. vivo											
Cordero raza navarra 10/13 Kg.	4,85	6,30	4,85	6,30	4,85	6,30	4,85	6,30	4,80	0,00	ESTABLE
Cordero raza navarra 13/16 Kg.	4,06	4,96	4,06	4,96	4,06	4,96	4,06	4,96	4,51	0,00	ESTABLE
Cordero ternasco 21/24 Kg.	3,88	4,43	3,88	4,43	3,88	4,43	3,88	4,43	4,15	0,03	EN ALZA
Cordero precoz 25/30 Kg.	3,65	3,96	3,65	3,96	3,65	3,96	3,65	3,96	3,81	0,02	EN ALZA
Cordero pasto +30 Kg.	3,52	3,52	3,52	3,52	3,52	3,52	3,52	3,52	3,52	0,02	EN ALZA
Ovejas desecho 1ª calidad. €/Res	18,00	18,00	18,00	18,00	18,00	18,00	18,00	18,00	18,00	0,00	ESTABLE
Ovejas desecho 2ª calidad. €/Res	6,00	6,00	6,00	6,00	6,00	6,00	6,00	6,00	6,00	0,00	ESTABLE
Otros productos ganaderos											
Leche de vaca base €/litro	0,593	0,599	0,593	0,599	0,593	0,599	0,593	0,599	0,60	0,00	ESTABLE
Leche de oveja €/litro 12,5 (prt.+grasa)	1,210	1,212	1,210	1,212	1,210	1,212	1,210	1,212	1,21	0,01	EN ALZA

PRECIOS Y MERCADOS

Matadero General Frigorífico de Pamplona en euros/kg. canal
con piel y despojos incluidos
Periodo del 2 al 30 de junio de 2023

Producto	1ª Semana		2ª Semana		3ª Semana		4ª Semana		Media	Diferen	Tendencia
	mínimo	máximo	mínimo	máximo	mínimo	máximo	mínimo	máximo			
Vacuno											
Termeros/as (180/220 kg/canal)											
E-Superextra	5,49	5,59	5,46	5,56	5,46	5,56	5,45	5,55	5,52	-0,03	A LA BAJA
U-Extra	5,34	5,45	5,31	5,42	5,31	5,42	5,30	5,41	5,37	-0,03	A LA BAJA
R-Primera	5,22	5,31	5,19	5,28	5,19	5,28	5,18	5,27	5,24	-0,03	A LA BAJA
O-Segunda	5,10	5,20	5,07	5,17	5,07	5,17	5,06	5,16	5,13	-0,02	A LA BAJA
P-Tercera	4,79	5,03	4,76	5,00	4,76	5,00	4,75	4,99	4,89	-0,02	A LA BAJA
Termeros/as (225/300 kg/canal)											
E-Superextra	5,46	5,53	5,43	5,50	5,43	5,50	5,42	5,49	5,47	-0,03	A LA BAJA
U-Extra	5,40	5,45	5,37	5,42	5,37	5,42	5,36	5,41	5,40	-0,02	A LA BAJA
R-Primera	5,17	5,23	5,14	5,20	5,14	5,20	5,13	5,19	5,18	-0,02	A LA BAJA
O-Segunda	4,94	5,00	4,91	4,97	4,91	4,97	4,90	4,96	4,95	-0,02	A LA BAJA
P-Tercera	4,90	4,93	4,87	4,90	4,87	4,90	4,86	4,89	4,89	-0,03	A LA BAJA
Añojos (270/340 kg/canal)											
E-Superextra	5,45	5,47	5,45	5,47	5,45	5,47	5,42	5,44	5,45	-0,01	A LA BAJA
U-Extra	5,23	5,45	5,23	5,45	5,23	5,45	5,20	5,42	5,33	-0,01	A LA BAJA
R-Primera	5,09	5,19	5,09	5,19	5,09	5,19	5,06	5,16	5,13	-0,01	A LA BAJA
O-Segunda	4,95	5,05	4,95	5,05	4,95	5,05	4,92	5,02	4,99	-0,01	A LA BAJA
P-Tercera	4,79	4,85	4,79	4,85	4,79	4,85	4,76	4,82	4,81	-0,01	A LA BAJA
Añojos (+350 kg/canal)											
E-Superextra	5,29	5,26	5,29	5,26	5,29	5,26	5,26	5,23	5,27	-0,01	A LA BAJA
U-Extra	5,16	5,22	5,16	5,22	5,16	5,22	5,13	5,19	5,18	-0,01	A LA BAJA
R-Primera	5,11	5,13	5,11	5,13	5,11	5,13	5,08	5,10	5,11	-0,01	A LA BAJA
O-Segunda	4,66	4,95	4,66	4,95	4,66	4,95	4,63	4,92	4,80	-0,01	A LA BAJA
P-Tercera	4,62	4,65	4,62	4,65	4,62	4,65	4,59	4,62	4,63	-0,01	A LA BAJA
Vacas											
E-Superextra	3,09	3,22	2,99	3,12	2,99	3,12	2,99	3,12	3,08	-0,08	A LA BAJA
U-Extra	2,95	3,08	2,85	2,98	2,85	2,98	2,85	2,98	2,94	-0,07	A LA BAJA
R-Primera	2,55	3,00	2,45	2,90	2,45	2,90	2,45	2,90	2,70	-0,08	A LA BAJA
O-Segunda	2,19	2,40	2,09	2,30	2,09	2,30	2,09	2,30	2,22	-0,07	A LA BAJA
P-Tercera	2,05	2,10	1,95	2,00	1,95	2,00	1,95	2,00	2,00	-0,08	A LA BAJA
Industrial	1,87	1,97	1,77	1,87	1,77	1,87	1,77	1,87	1,85	-0,08	A LA BAJA
Denominación de calidad											
Terma de Navarra											
Termeros/as (220/270 kg/canal)											
E-Superextra	5,58	5,62	5,55	5,59	5,50	5,54	5,50	5,54	5,55	-0,05	A LA BAJA
U-Extra	5,46	5,58	5,43	5,55	5,38	5,50	5,38	5,50	5,47	-0,05	A LA BAJA
R-Primera	5,24	5,40	5,21	5,37	5,16	5,32	5,16	5,32	5,27	-0,05	A LA BAJA
Termeros/as (270/320 kg/canal)											
E-Superextra	5,58	5,62	5,55	5,59	5,50	5,54	5,50	5,54	5,55	-0,05	A LA BAJA
U-Extra	5,46	5,58	5,43	5,55	5,38	5,50	5,38	5,50	5,47	-0,05	A LA BAJA
R-Primera	5,24	5,40	5,21	5,37	5,16	5,32	5,16	5,32	5,27	-0,05	A LA BAJA
Termeros (270/350 kg/canal)											
E-Superextra	5,56	5,65	5,53	5,62	5,48	5,57	5,48	5,57	5,56	-0,05	A LA BAJA
U-Extra	5,41	5,55	5,38	5,52	5,33	5,47	5,33	5,47	5,43	-0,05	A LA BAJA
R-Primera	5,31	5,43	5,28	5,40	5,23	5,35	5,23	5,35	5,32	-0,05	A LA BAJA
Añojos (351/380 kg/canal)											
E-Superextra	5,48	5,54	5,45	5,51	5,40	5,46	5,40	5,46	5,46	-0,05	A LA BAJA
U-Extra	5,39	5,45	5,36	5,42	5,31	5,37	5,31	5,37	5,37	-0,05	A LA BAJA
R-Primera	5,30	5,36	5,27	5,33	5,22	5,28	5,22	5,28	5,28	-0,05	A LA BAJA
Añojos (381/400 kg/canal)											
E-Superextra	5,37	5,43	5,34	5,40	5,29	5,35	5,29	5,35	5,35	-0,05	A LA BAJA
U-Extra	5,28	5,34	5,25	5,31	5,20	5,26	5,20	5,26	5,26	-0,05	A LA BAJA
R-Primera	5,18	5,25	5,15	5,22	5,10	5,17	5,10	5,17	5,17	-0,05	A LA BAJA
Ovino											
Cabrito lechal 5/6 kg	8,40	9,10	8,30	9,00	8,30	9,00	8,30	9,00	8,68	-0,08	A LA BAJA
Cordero lechal 6/8 kg	8,80	8,90	8,70	8,80	8,70	8,80	8,70	8,80	8,78	-0,08	A LA BAJA
Cordero lechal 8/10 kg	6,90	7,60	6,80	7,50	6,80	7,50	6,80	7,50	7,18	-0,08	A LA BAJA
Cordero ternasco 10/11,5 kg	8,16	8,96	8,06	8,86	8,01	8,81	8,00	8,80	8,46	-0,10	A LA BAJA
Cordero precoz 12/16 kg	7,06	7,86	6,96	7,76	6,91	7,71	6,90	7,70	7,36	-0,10	A LA BAJA
Ovejas 1ª calidad	2,16	2,56	2,16	2,56	2,16	2,56	2,16	2,56	2,36	0,00	ESTABLE
Ovejas 2ª calidad	0,76	0,96	0,76	0,96	0,76	0,96	0,76	0,96	0,86	0,00	ESTABLE
Cabras	0,54	0,69	0,54	0,69	0,54	0,69	0,54	0,69	0,62	0,00	ESTABLE
Porcino											
Cerdo selecto	2,963	2,995	2,963	2,995	2,963	2,995	2,963	2,995	2,98	0,00	ESTABLE
Cerdo cruzado	2,802	2,923	2,802	2,923	2,802	2,923	2,802	2,923	2,86	0,00	ESTABLE
Cerdo industrial	2,374	2,441	2,374	2,441	2,374	2,441	2,374	2,441	2,41	0,00	ESTABLE
Cerdas desvieje	1,921	2,077	1,921	2,077	1,921	2,077	1,921	2,077	2,00	0,00	ESTABLE
Gorrín	57,000	57,000	57,000	57,000	57,000	57,000	57,000	57,000	43,00	0,00	ESTABLE
Equino											
Potro lechal	5,40	5,50	5,40	5,50	5,40	5,50	5,40	5,50	5,45	0,00	ESTABLE
Potro quinceno	5,02	5,32	5,02	5,32	5,02	5,32	5,02	5,32	5,17	0,00	ESTABLE
Mular	2,52	2,69	2,52	2,69	2,52	2,69	2,52	2,69	2,61	0,00	ESTABLE
Industrial	1,90	2,25	1,90	2,25	1,90	2,25	1,90	2,25	2,08	0,00	ESTABLE
Aves y conejos en euros/Kg. vivo											
Pollo broiler	1,50	1,50	1,50	1,50	1,50	1,50	1,50	1,50	1,50	-0,01	A LA BAJA
Pollo campero	2,13	2,13	2,13	2,13	2,13	2,13	2,13	2,13	2,13	0,00	ESTABLE
Gallina pesada	0,75	0,75	0,75	0,75	0,75	0,75	0,75	0,75	0,75	0,00	ESTABLE
Gallina sempesada	0,15	0,15	0,15	0,15	0,15	0,15	0,15	0,15	0,15	0,00	ESTABLE
Conejo joven	2,53	2,53	2,53	2,53	2,48	2,48	2,43	2,43	2,49	-0,04	A LA BAJA

PRECIOS PERCIBIDOS Y PAGADOS

Precios Percibidos por los Agricultores

Año Base = 2015

Año 2023*

Producto	Enero	Febrero	Marzo	Abril	Mayo	Junio	Julio	Agosto	Septiem	Octubre	Noviem	Diciem	Anual
Cereales (Euros/100 kg.)													
Trigo blando o semiduro	31,97	31,45	29,30	28,34	27,59								
Trigo duro													
Total Trigo	31,97	31,45	29,30	28,34	27,59								
Arroz													
Cebada	30,19	29,67											
Avena													
Maíz grano	31,51	31,29	29,28										
Leguminosas (Euros/100 kg.)													
Judías secas													
Habas secas													
Veza grano													
Patata (Euros/100 kg.)													
Patata media estación													
Patata tardía													
Cultivos Industriales (Euros/100 kg.)													
Girasol													
Cultivos Forrajeros (Euros/100 kg.)													
Heno de alfalfa					18,85	18,85							
Veza para forraje					15,25	15,25							
Frutas (Euros/100 kg.)													
Manzana starking y otras rojas													
Manzana Golden delicious													
Manzanas reineta y ácidas													
Total Manzana consumo fresco													
Manzana para industria													
Pera limonera													
Pera ercolini													
Pera blanquilla													
Pera conferencia y tardías													
Total Pera consumo fresco													
Pera para industria													
Melocotón temprano amarillo													
Melocotón temprano rojo													
Melocotón media estación													
Melocotón tardío amarillo													
Melocotón tardío rojo													
Total Melocotón consumo fresco													
Melocotón para industria													
Cereza						248,00							
Ciruela													
Nectarina													
Frutos secos (Euros/100 kg.)													
Almendra cáscara largueta													
Almendra cáscara marcona													
Almendra cáscara comuna													
Total Almendra													

PRECIOS PERCIBIDOS Y PAGADOS

Precios Percibidos por los Agricultores

Año 2023

Producto	Enero	Febrero	Marzo	Abril	Mayo	Junio						
Hortalizas (Euros/100 kg.)												
Lechuga	74,50	93,00	91,00	67,50	59,00	72,00						
Escarola	91,00											
Coliflor	63,00	104,00										
Col repollo hoja lisa	30,00	47,00	49,00									
Col de bruselas	75,00	95,00										
Col brócoli	66,00	100,00										
Total Coles	63,38	97,20	49,00									
Tomate para industria												
Tomate consumo en fresco						63,00						
Total Tomate						63,00						
Guisante verde industria					27,35	27,35						
Cebolla												
Pepino						49,00						
Puerro	66,00	65,00										
Pimiento rojo consumo fresco												
Pimiento verde consumo fresco												
Pimiento para industria												
Total Pimiento												
Alcachofa consumo fresco	163,00	176,00	168,00	117,00								
Alcachofa industria			75,00	75,00	75,00							
Total Alcachofa	163,00	176,00	119,48	79,43	75,00							
Espárrago fresco			415,00	311,00	265,00							
Espárrago industria				265,00	265,00	265,00						
Total Espárrago			415,00	292,57	265,00	265,00						
Calabacín						55,00						
Haba verde					91,00	65,00						
Judía verde consumo fresco						275,00						
Judía verde para industria												
Total Judía Verde						275,00						
Espinaca	62,00	65,00	65,00	58,00	56,00							
Champiñón	230,00	230,00	230,00	230,00	230,00	230,00						
Berenjena												
Acelga	47,00	65,50	78,00	64,50	59,50	83,00						
Vitivinicola (Euros/Hl)												
Vino blanco DOP+IGP (R(CE) 479/2008)	85,00	86,00	86,00	87,00								
Vino nuevo tinto D.O.P+ IGP (R(CE) 479/2008)	70,00	74,00	74,00	76,00	77,00	66,00						
Vino nuevo rosado D.O.P+ IGP (R(CE) 479/2008)	84,00	88,00	88,00	83,00	79,00	73,00						
Vino tinto y rosado varietal+ otros (R(CE)479/2008)	46,00	48,00	48,00	46,00	44,00	43,00						
Total vino	72,51	76,00	76,71	76,89	74,42	65,43						
Uva para transformación												

PRECIOS PERCIBIDOS Y PAGADOS

Precios Percibidos por los Agricultores

Año 2023

Producto	Enero	Febrero	Marzo	Abril	Mayo	Junio						
Vacuno abasto (Euros/100 kg. vivo)												
Terneros	287,10	288,20	288,75	289,85	289,85	288,20						
Toros	278,85	279,40	281,05	282,70	282,70	282,15						
Novillas	173,25	173,80	173,80	173,80	173,80	169,40						
Vacas	125,95	126,50	126,50	126,50	126,50	122,10						
Ovino abasto (Euros/100 kg. vivo)												
Cordero lechal	495,00	477,00	480,00	483,00	483,00	478,80						
Cordero recental	408,48	401,28	403,68	410,88	410,88	406,08						
Cordero pascual	349,92	346,56	350,88	358,08	358,08	353,28						
Ovino mayor abasto	110,40	112,32	112,32	113,28	113,28	113,28						
Caprino abasto (Euros/100 kg. vivo)												
Cabrito lechal	573,30	551,25	551,25	551,25	551,25	546,84						
Porcino abasto (Euros/100 kg. vivo)												
Cerdos cebados otras razas	168,00	184,00	200,00	203,00	203,00	203,00						
Cerdas desvieje	92,00	121,00	141,00	141,00	141,00	141,00						
Aves abasto (Euros/100 kg. vivo)												
Pollo de granja	114,00	113,00	131,00	141,00	151,00	150,00						
Gallinas	15,00	15,00	15,00	15,00	15,00	15,00						
Conejos abasto (Euros/100 kg. vivo)												
Conejos	266,00	253,00	253,00	253,00	253,00	249,00						
Leche (Euros/100 l.)												
Leche de vaca	56,90	57,15	59,80	59,10	60,00	54,70						
Leche de oveja	120,00	121,00	121,50	121,20	120,50	125,40						
Huevos (Euros/100 doc.)												
Huevos gallina XL	224,00	228,00	235,00	237,00	235,00	233,00						
Huevos de gallina L	199,00	207,00	212,00	221,00	206,00	202,00						
Huevos de gallina M	180,00	185,00	195,00	201,00	190,00	177,00						
Huevos de gallina S	139,00	144,00	154,00	160,00	144,00	128,00						
Total Huevos	185,64	191,96	199,48	206,62	193,62	185,00						
Ganado vivo (Euros/ud)												
Vacas aptitud leche	1.650,00	1.650,00	1.650,00	1.650,00	1.650,00	1.650,00						
Novillas aptitud leche	1.750,00	1.750,00	1.750,00	1.750,00	1.750,00	1.750,00						
Vacas aptitud carne	1.700,00	1.900,00	1.900,00	1.700,00	1.700,00	1.700,00						
Novillas aptitud carne	1.755,00	1.750,00	1.750,00	1.750,00	1.750,00	1.750,00						
Terneras/os descalostradas/os (1-3 sem.)	21,00	21,00	21,00	21,00	21,00	20,00						
Terneras/os destetadas/os (3-7 mes.)	275,00	275,00	275,00	275,00	275,00	275,00						
Lechones	83,00	92,00	111,60	114,00	109,30	92,50						
Maderas (Euros/100 m ³)												
Pino radiata para trituración	2.173,50	2.173,50	2.173,50	2.045,66	2.045,66	2.045,66						
Pino silvestre para aserrio y apeas	3.130,35	3.130,35	3.130,35	2.560,68	2.560,68	2.560,68						
Pino laricio para aserrio y apeas	3.099,01	3.099,01	3.099,01	2.293,60	2.293,60	2.293,60						
Pino radiata para aserrio y apeas	2.898,00	2.898,00	2.898,00	2.727,41	2.727,41	2.727,41						
Chopo	13.884,35	13.800,00	13.800,00	16.222,00	16.222,00	16.222,00						
Haya	2.704,34	2.704,34	2.704,34	3.141,24	3.141,24	3.141,24						

PRECIOS PERCIBIDOS Y PAGADOS

**Variaciones de los Índices de Precios Percibidos
por los Agricultores y Ganaderos**

Año Base = 2015

Junio 2023*

PRODUCTO	Variación Interanual (%)	Variación Mensual (%)	Variación Acumulada Enero-Junio (%)
Cereales	36,76	0,00	-0,76
Leguminosas	21,85	0,00	0,00
Patata	10,28	0,00	0,00
Cultivos Industriales	46,51	0,00	0,00
Cultivos Forrajeros	23,51	3,09	4,57
Frutas	4,24	-0,22	-0,08
Frutos secos	2,05	0,00	0,00
Hortalizas	14,75	-0,04	8,54
Vitivinícola	5,11	0,22	8,17
Total Productos Agrícolas	19,77	0,07	1,73
Vacuno abasto	18,33	0,58	6,55
Ovino abasto	4,04	0,46	2,63
Caprino abasto	4,92	0,97	6,79
Porcino abasto	48,45	2,40	21,52
Aves abasto	15,06	1,46	0,95
Conejos abasto	14,63	-1,52	2,88
Leche	46,15	1,69	22,16
Huevos	32,09	1,86	14,66
Ganado vivo	46,41	2,82	29,74
Total Productos Animales	34,91	1,77	15,94
Total Productos Forestales	48,29	3,28	22,90
GENERAL DE PRECIOS PERCIBIDOS	25,30	0,83	6,88

Variación Interanual: Indica en tanto por ciento la variación de los precios de un producto o grupo de productos acumulada en los últimos doce meses.

Variación Mensual: Indica en tanto por ciento la variación de los precios de un producto o grupo de productos acumulada en el último mes.

Variación Acumulada: Indica en tanto por ciento la variación de los precios de un producto o grupo de productos acumulada desde enero hasta el mes en curso.

Las variaciones se calculan sobre las medias móviles no centradas de orden 12 de los índices simples.

*Datos provisionales.

PRECIOS PERCIBIDOS Y PAGADOS

Precios Pagados por los Agricultores

Año 2023

Producto	Ene	Feb	Mar	Abr	May	Jun	Jul	Ago	Sep	Oct	Nov	Dic	Anual
FERTILIZANTES (Euros/100 kg.)													
Nitrosulfato amónico 26%	63,50	63,50	72,00	65,00	65,00	65,00							
Nitrato amónico cálcico 26%	61,00	61,00	70,50	70,50	70,50	70,50							
Urea 46%	88,00	87,50	96,00	96,00	96,00	96,00							
Total Nitrogenados	78,67	78,34	87,12	86,58	86,58	86,58							
Superfosfato de cal 18% polvo	25,58	25,58	25,58	25,58	25,58	25,58							
Superfosfato de cal triple	54,00	54,00	54,00	54,00	54,00	54,00							
Total Fosfatados	41,30	41,30	41,30	41,30	41,30	41,30							
Cloruro potásico 60%	66,00	66,00	66,00	66,00	66,00	66,00							
Total Potásicos	66,00	66,00	66,00	66,00	66,00	66,00							
DAP (fosfato diamónico)	83,50	85,00	94,00	94,00	110,00	110,00							
7/12/7	37,29	38,51	46,66	46,66	48,75	48,75							
8/15/8	45,50	45,50	55,00	55,00	55,00	55,00							
8/24/8	39,40	39,40	49,40	49,40	49,40	49,40							
8/24/16	48,13	50,84	60,10	60,10	61,98	61,98							
9/18/27	68,36	74,60	77,22	77,22	73,81	73,81							
12/12/24	63,89	67,78	76,56	76,56	76,58	76,58							
12/24/8	53,06	54,64	70,33	70,33	75,06	75,06							
15/15/15	64,50	67,00	75,00	75,00	80,00	80,00							
Total Compuestos	60,73	61,90	70,89	70,89	77,11	77,11							
ALIMENTOS ANIMALES (Euros/100 kg.)													
Trigo	30,98	29,79	38,59	38,59	38,45	39,41							
Cebada	29,45	29,17	37,28	37,93	36,80	37,80							
Avena	29,68	29,60	35,72	37,67	35,18	36,17							
Maíz	28,88	28,73	37,91	39,09	38,81	39,56							
Salvado de trigo	32,76	32,41	39,33	41,11	37,01	35,54							
Harina de soja	49,77	53,89	62,77	60,20	55,39	55,46							
Harina de pescado	128,10	132,30	139,65	141,75	141,75	144,90							
Pulpa de remolacha	29,69	30,14	38,01	37,64	37,85	39,24							
Heno de alfalfa	19,66	19,79	19,96	20,86	21,53	21,53							
Alfalfa deshidratada	21,02	22,25	22,94	27,04	28,61	30,31							
Total Piensos Simples	27,58	28,20	32,60	34,37	33,69	34,58							
Terneros cría	35,46	36,46	37,23	43,68	43,36	44,40							
Terneros recría y cebo	35,88	36,91	37,32	44,45	45,08	45,05							
Concentrado vacuno de leche	34,96	36,20	36,78	43,81	43,49	43,65							
Concentrado vacuno de carne	34,47	35,71	36,09	43,39	43,32	43,29							
Total Piensos Bovino	35,40	36,53	37,01	44,11	44,29	44,35							
Corderos y chivos cría	38,00	38,79	39,47	45,74	46,65	47,28							
Corderos y chivos recría/engorde	36,42	37,16	37,75	44,84	45,41	46,06							
Ovejas y cabras lactantes	35,57	36,50	37,08	44,56	44,59	45,37							
Total Piensos Ovino y Caprino	36,24	37,08	37,68	44,84	45,19	45,90							
Lechones	56,35	57,39	60,51	65,67	60,23	60,43							
Cerdos crecimiento y cebo	36,40	36,48	39,13	44,11	43,90	44,00							
Cerdos reproductores	37,08	37,91	40,53	44,94	43,87	43,99							
Concentrados	38,11	39,09	39,60	44,57	44,77	45,07							
Total Piensos Porcino	37,44	37,70	40,32	45,22	44,64	44,75							
Conejos	37,60	39,06	41,94	43,28	43,28	43,28							
Total Piensos Conejos	37,60	39,06	41,94	43,28	43,28	43,28							
Pollitas cría - recría	38,91	40,05	42,91	45,98	46,68	46,54							
Gallinas ponedoras	41,99	43,47	46,27	49,49	50,52	50,80							
Pollos carne	47,57	48,66	51,09	54,07	54,86	55,15							
Total Piensos Aves	45,42	46,64	49,21	52,27	53,13	53,40							

Variaciones de los Índices de Precios Pagados por los Agricultores y Ganaderos

Año Base = 2015

Junio 2023*

PRODUCTO	Variación Interanual (%)	Variación Mensual (%)	Variación Acumulada Enero-Junio (%)
Total Nitrogenados	19,68	-2,54	-6,46
Total Fosfatados	55,23	2,44	18,73
Total Potásicos	50,97	-0,24	4,12
Total Compuestos	36,09	-0,19	6,77
Fertilizantes	27,46	-1,47	-1,23
Total Piensos Simples	24,43	0,09	4,40
Total Piensos Bovino	19,22	-0,91	1,65
Total Piensos Ovino y Caprino	19,12	-1,07	1,75
Total Piensos Porcino	11,04	-1,95	-1,87
Total Piensos Conejos	13,54	-0,79	0,73
Total Piensos Aves	11,81	-1,18	-0,35
Alimentos animales	15,38	-1,11	0,51
GENERAL DE PRECIOS PAGADOS	17,83	-1,19	0,12

Variación Interanual: Indica en tanto por ciento la variación de los precios de un producto o grupo de productos acumulada en los últimos doce meses.

Variación Mensual: Indica en tanto por ciento la variación de los precios de un producto o grupo de productos acumulada en el último mes.

Variación Acumulada: Indica en tanto por ciento la variación de los precios de un producto o grupo de productos acumulada desde enero hasta el mes en curso.

Las variaciones se calculan sobre las medias móviles no centradas de orden 12 de los índices simples.

*Datos provisionales.

Comercio exterior de productos agrarios en Navarra

Abril 2023

En los datos que se exponen a continuación, facilitados por la Dirección General de Aduanas e Impuestos Especiales, hay que hacer constar que tanto los datos de 2022 como los de 2023 son provisionales a 15 de junio de 2023.

1.- Importaciones y Exportaciones totales (miles euros)

	Abril 2023	Año 2023
Exportaciones:	155.613,96	637.468,66
Importaciones:	96.529,09	398.147,40
Saldo balanza comercial:	59.084,87	239.321,26

	Abril			Acumulado		
	Año 2023	Año 2022	2023/2022	Año 2023	Año 2022	2023/2022
Exportación	155.613,96	153.196,76	101,58	637.468,66	547.535,76	116,43
Importación	96.529,09	61.221,23	157,67	398.147,40	251.034,52	158,60
Balanza Comercial	59.084,87	91.975,53		239.321,26	296.501,24	

2.- Importaciones y Exportaciones por países (miles euros)

a.- Importaciones por países

País	Acumulado 2023	%
Francia	158.808,45	39,89
Bélgica	29.614,51	7,44
Países Bajos	26.164,05	6,57
Reino Unido	19.307,09	4,85
Perú	16.146,05	4,06
Portugal	15.740,58	3,95
China	15.501,01	3,89
Alemania	11.091,36	2,79
Dinamarca	10.533,78	2,65
Polonia	9.576,55	2,41
Marruecos	8.873,63	2,23
Noruega	6.717,57	1,69
Italia	5.594,05	1,41
Suecia	5.421,16	1,36
Islas Faroes	5.149,96	1,29
Bulgaria	3.817,41	0,96
Moldavia	3.816,77	0,96
Egipto	3.620,30	0,91
Ucrania	3.605,49	0,91
Chile	3.572,62	0,90
Otros países	35.475,01	8,91
Total	398.147,40	100,00

b.- Exportaciones por países

País	Acumulado 2023	%
Francia	210.824,51	33,07
Reino Unido	59.717,07	9,37
Portugal	51.084,69	8,01
Alemania	42.154,97	6,61
Italia	41.532,41	6,52
Rusia	24.459,66	3,84
Bélgica	23.096,65	3,62
Estados Unidos	19.457,79	3,05
Países Bajos	16.464,43	2,58
Polonia	12.913,46	2,03
Dinamarca	10.714,19	1,68
Suiza	8.761,18	1,37
Suecia	7.521,02	1,18
Noruega	6.521,23	1,02
Marruecos	6.005,21	0,94
Irlanda	5.899,00	0,93
Ucrania	5.691,37	0,89
Rumanía	4.828,16	0,76
Japón	4.680,88	0,73
Australia	4.276,46	0,67
Otros países	70.864,32	11,12
Total	637.468,66	100,00

Las importaciones a finales de abril de 2023 provienen en un **71,80%** de países de la U.E. Como principales países proveedores de productos agrarios destacan:

Francia	39,89%
Bélgica	7,44%
Países Bajos	6,57%
Reino Unido	4,85%

Las exportaciones a finales de abril de 2023 se destinan en un **70,29%** a los países de la U.E. Como principales países clientes de productos agrarios destacan:

Francia	33,07%
Reino Unido	9,37%
Portugal	8,01%
Alemania	6,61%

COMERCIO EXTERIOR

3.- Importaciones y Exportaciones por productos y países (miles euros)

a.- Importaciones por producto y país de origen

Producto	Total Peso Abril 2023 (Tm.)	Total Importado Abril 2023 (miles euros)	País Origen	Peso Abril 2023 (Tm.)	Valor Importado Abril 2023 (miles euros)
Animales vivos bovinos	2.094,413	7.558,050	Francia	1.962,353	7.116,302
			Irlanda	132,060	441,748
Animales vivos porcinos	705,745	2.751,078	Dinamarca	529,378	1.811,511
			Francia	27,107	149,568
			Portugal	149,260	789,999
Gallos, gallinas, patos, gansos, pavos, gallipavos y pintadas, vivos	29,273	1.034,190	Francia	29,273	1.034,190
Carne de bovino, fresca o refrigerada	506,932	4.308,873	Alemania	153,020	1.289,754
			Bélgica	20,077	149,706
			Dinamarca	19,144	250,733
			Francia	21,324	189,047
			Italia	61,298	560,175
			Países Bajos	115,186	1.077,369
			Polonia	115,326	779,210
			Otros países	1,556	12,880
			Carne de porcino, fresca, refrigerada o congelada	321,270	977,474
Portugal	189,923	452,649			
Otros países	74,358	210,319			
Carne y despojos comestibles de gallos, gallinas, patos, gansos, pavos y pintadas	918,924	6.243,002	Alemania	284,255	940,479
			Bélgica	25,906	125,395
			Bulgaria	75,794	2.073,719
			Francia	243,358	1.343,076
			Hungría	27,553	682,374
			Polonia	247,310	1.008,482
			Otros países	14,747	69,476
			Carne y despojos comestibles, salados o en salmuera, secos o ahumados; harina y polvo comestibles, de carne o de despojos	734,833	2.759,922
Otros países	86,016	425,017			
Pescado, fresco o refrigerado (exc filetes y demás carne de pescado)	954,714	9.100,593	Islas Feroe	56,451	627,227
			Noruega	657,286	6.717,399
			Reino Unido	222,654	1.639,379
			Otros países	18,323	116,587
Filetes y carne de pescado, frescos, refrigerados o congelados	634,981	3.601,447	China	121,591	592,552
			EE.UU.	66,543	227,185
			Groenlandia	123,150	1.114,417
			Islandia	61,590	595,175
			Polonia	83,560	205,041
			Reino Unido	16,978	170,963
			Rusia	102,024	387,618
			Otros países	59,544	308,497
			Pescado seco, salado, ahumado, harina y pellets	984,177	7.216,385
Groenlandia	230,018	1.813,574			
Islandia	61,484	518,995			
Islas Feroe	555,060	4.516,987			
Otros países	44,414	79,498			
Crustáceos comestibles	429,885	2.784,722	Bélgica	329,265	2.122,499
			China	95,760	587,166
			Otros países	4,860	75,058

COMERCIO EXTERIOR

Producto	Total Peso Abril 2023 (Tm.)	Total Importado Abril 2023 (miles euros)	País Origen	Peso Abril 2023 (Tm.)	Valor Importado Abril 2023 (miles euros)
Leche y nata, sin concentrar	2.539,395	2.057,512	Francia	1.241,922	1.138,467
			Países Bajos	1.243,064	824,896
			Otros países	54,409	94,148
Leche y nata, concentradas	659,972	1.853,474	Francia	360,472	996,669
			Países Bajos	226,000	658,874
			Portugal	73,500	197,931
Quesos y requesón	1.243,800	5.143,884	Dinamarca	67,036	430,357
			Francia	354,524	1.222,953
			Italia	22,265	227,605
			Países Bajos	571,177	2.440,725
			Portugal	189,207	616,385
			Otros países	39,592	205,861
Huevos de ave con cascara, frescos, conservados o cocidos	692,911	1.629,782	Bulgaria	60,276	128,612
			Polonia	536,075	1.340,188
			Otros países	96,560	160,983
Pieles y demás partes de ave, con sus plumas o su plumón, plumas y partes de plumas, incl. recortadas, y plumón, en bruto o simplemente limpiados, desinfectados o preparados para su conservación; polvo y desperdicios de plumas o de partes de plumas	1.334,678	7.054,696	Bulgaria	25,822	236,649
			China	486,275	1.205,448
			EE.UU.	74,833	386,807
			Finlandia	4,003	160,519
			Francia	582,688	3.596,940
			Hungría	67,053	847,223
			Polonia	63,984	462,209
			Otros países	30,021	158,902
			Productos de origen animal, impropios para la alimentación humana	44,446	866,369
EE.UU.	0,004	204,690			
Otros países	44,433	99,744			
Patatas papas, frescas o refrigeradas	2.945,066	1.361,859	Francia	2.731,688	1.145,191
			Países Bajos	203,260	142,140
			Otros países	10,118	74,528
Lechugas y achicorias frescas o refrigeradas	1.400,195	3.460,503	Bélgica	218,534	170,468
			Francia	860,097	2.493,626
			Italia	214,304	471,760
			Portugal	85,340	271,818
			Otros países	21,921	52,830
Hortalizas de vaina, incl. silvestres, frescas o refrigeradas	3.444,557	6.044,255	Marruecos	3.441,926	6.037,762
			Otros países	2,631	6,492
Hortalizas, incl silvestres, congeladas	49.759,987	48.881,613	Austria	84,755	137,587
			Bélgica	16.497,811	14.845,161
			Bulgaria	46,235	142,617
			Chile	438,533	1.755,709
			China	3.482,566	3.723,314
			Ecuador	156,800	160,922
			Egipto	1.923,515	3.058,585
			Francia	17.848,618	14.810,727
			Países Bajos	4.433,011	4.298,128
			Perú	153,686	676,283
			Polonia	275,950	235,221
			Portugal	4.163,689	4.635,049
			Otros países	254,819	402,312
Hortalizas de vaina secas desvainadas, incl. silvestres	4.008,023	6.580,693	Alemania	48,258	323,630
			Argentina	459,760	536,526
			Bélgica	36,065	191,691

COMERCIO EXTERIOR

Producto	Total Peso Abril 2023 (Tm.)	Total Importado Abril 2023 (miles euros)	País Origen	Peso Abril 2023 (Tm.)	Valor Importado Abril 2023 (miles euros)
			Canadá	1.450,646	1.573,457
			EE.UU.	490,030	757,883
			Francia	435,815	1.410,876
			Méjico	110,000	179,373
			Perú	644,360	1.183,938
			Portugal	96,100	122,201
			Otros países	236,989	301,117
Fresas, frambuesas, zarzamoras, grosellas y demás frutos comestibles, frescos	510,571	951,423	Marruecos	217,060	698,760
			Otros países	293,511	252,663
Frutas y otros frutos, congelados	3.172,460	4.624,576	Bélgica	383,882	1.109,292
			Chile	120,000	421,832
			Egipto	354,000	368,365
			Marruecos	1.674,000	1.782,372
			Perú	139,503	255,310
			Portugal	71,320	175,748
			Otros países	429,755	511,657
Trigo y morcajo o tranquillón	63.412,268	21.107,422	Francia	63.408,808	21.102,815
			Otros países	3,460	4,607
Cebada	55.559,399	22.841,979	Bélgica	1.337,420	294,417
			Dinamarca	15.997,610	6.653,093
			Francia	947,260	277,627
			Reino Unido	37.277,107	15.616,778
			Otros países	0,002	0,063
Avena	17.275,138	5.747,237	Francia	1.215,040	406,961
			Suecia	16.060,098	5.340,277
Maíz	28.062,948	13.080,378	Francia	28.034,023	13.008,871
			Otros países	28,925	71,507
Harina de otros cereales (exc. trigo y morcajo tranquillón)	1.562,304	1.414,066	Francia	461,950	224,182
			Méjico	607,848	731,260
			Países Bajos	490,776	455,986
			Otros países	1,730	2,638
Almidón y fécula; inulina	1.313,469	1.810,397	Alemania	82,894	371,151
			Bélgica	335,850	545,840
			Bulgaria	387,725	499,293
			Francia	144,000	131,677
			Serbia	336,300	240,484
			Otros países	26,700	21,952
Semilla de girasol, incl. quebrantada	2.608,612	44.088,393	Francia	2.557,648	43.986,842
			Otros países	50,965	101,551
Plantas utilizadas en perfumería, medicina o para insecticidas	111,331	1.456,692	Estonia	10,190	307,100
			Francia	49,667	323,421
			Polonia	36,490	737,550
			Otros países	14,984	88,621
Aceite de oliva y sus fracciones, obtenidos de la aceituna, sin modificar químicamente	623,099	3.100,309	Grecia	291,401	1.444,558
			Túnez	300,000	1.558,800
			Otros países	31,698	96,952
Aceites de girasol, cártamo o algodón, y sus fracciones,	10.702,812	13.940,193	Francia	2.135,209	3.515,065
			Moldavia	3.000,085	3.816,768
			Países Bajos	554,222	727,508

COMERCIO EXTERIOR

Producto	Total Peso Abril 2023 (Tm.)	Total Importado Abril 2023 (miles euros)	País Origen	Peso Abril 2023 (Tm.)	Valor Importado Abril 2023 (miles euros)
Preparaciones y conservas de pescado	674,644	3.282,994	Polonia	2.021,729	2.376,950
			Ucrania	2.991,566	3.503,295
			Otros países	0,000	0,608
Azúcar de caña o de remolacha y saca-rosa químicamente pura, en estado sólido	9.972,563	9.202,382	China	504,000	2.845,257
			Polonia	147,410	367,033
			Otros países	23,234	70,705
Cacao en polvo sin adición de azúcar ni otro edulcorante	627,018	2.261,732	Bélgica	222,420	205,297
			Francia	9.238,580	8.491,565
			Países Bajos	372,160	350,108
			Otros países	139,403	155,412
Chocolate y demás preparaciones alimenticias con cacao	1.224,608	3.595,540	Países Bajos	613,018	2.210,155
			Otros países	14,000	51,577
Extractos de malta	485,967	1.218,713	Alemania	192,430	644,217
			Bélgica	872,509	2.368,686
			Francia	117,862	447,419
			Otros países	41,808	135,218
Pastas alimenticias	657,639	1.314,061	Alemania	38,039	129,988
			Francia	121,699	289,487
			Italia	294,800	727,023
			Otros países	31,429	72,215
Hojuelas, copos de maíz y otros productos a base de cereales	990,524	1.044,521	Bélgica	142,884	311,373
			Francia	283,231	634,087
			Italia	114,940	219,871
			Otros países	116,584	148,731
Hojuelas, copos de maíz y otros productos a base de cereales	990,524	1.044,521	Bélgica	680,684	656,746
			Portugal	268,503	278,306
			Otros países	41,338	109,470
			Productos de panadería, pastelería o galletería	957,135	1.297,763
Francia	529,884	263,153			
Portugal	50,042	124,501			
Rep. Checa	272,464	520,644			
Otros países	57,002	231,566			
Hortalizas, preparados o conservados en vinagre o en ácido acético	723,725	1.770,388	India	197,581	162,697
			Méjico	69,800	207,809
			Perú	438,878	1.379,303
			Otros países	17,466	20,579
Tomates, preparados o conservados sin vinagre ni ácido acético	3.122,895	4.528,919	Chile	502,764	999,105
			China	2.296,738	3.100,778
			Portugal	286,905	323,182
			Otros países	36,488	105,855
Hortalizas, conservadas sin vinagre ni ácido acético, congeladas	2.728,572	4.308,850	Austria	85,939	249,373
			Bélgica	1.239,769	2.086,176
			Países Bajos	235,829	337,740
			Portugal	1.025,874	1.488,427
			Otros países	141,161	147,134
Hortalizas, conservadas sin vinagre ni ácido acético, sin congelar	11.097,752	20.840,268	Bélgica	357,786	407,956
			China	688,583	1.918,005
			Egipto	145,236	136,556
			Francia	4.275,803	4.373,593
			Namibia	252,819	1.327,074

COMERCIO EXTERIOR

Producto	Total Peso Abril 2023 (Tm.)	Total Importado Abril 2023 (miles euros)	País Origen	Peso Abril 2023 (Tm.)	Valor Importado Abril 2023 (miles euros)
Frutas u otro frutos y demás partes comestibles de plantas	1.292,747	1.968,425	Perú	5.321,157	12.567,354
			Otros países	56,368	109,729
			Alemania	78,879	269,358
			Francia	33,791	151,985
			Grecia	85,280	132,184
			Indonesia	220,731	228,770
			Italia	573,747	504,883
			Países Bajos	133,996	267,945
			Polonia	94,050	220,167
			Otros países	72,273	193,132
Jugos de frutas y hortalizas, incl. silvestres	3.863,224	5.993,674	Alemania	534,845	430,109
			Bélgica	290,642	653,563
			Francia	579,716	664,008
			Italia	238,646	255,653
			Países Bajos	1.949,710	3.420,552
			Polonia	248,860	448,468
			Otros países	20,804	121,321
Preparaciones para salsas, condimentos y sazoadores	1.097,941	4.133,541	Bélgica	166,028	339,389
			Dinamarca	32,175	445,709
			Países Bajos	611,917	2.611,005
			Portugal	227,896	319,316
			Reino Unido	4,600	131,173
			Otros países	55,325	286,949
Preparaciones alimenticias, n.c.o.p.	813,545	7.251,006	Alemania	172,568	2.252,752
			Bélgica	7,340	583,151
			Francia	320,913	2.072,146
			Hungría	28,390	210,919
			Italia	164,900	904,115
			Países Bajos	84,813	420,763
			Reino Unido	28,603	735,741
			Otros países	6,018	71,418
Vino de uvas frescas, incl. encabezado; mosto de uva	1.116,756	4.008,945	Australia	859,495	3.107,413
			Francia	25,666	437,999
			N. Zelanda	72,003	249,143
			Otros países	159,592	214,390
Alcohol etílico sin desnaturalizar con grado alcohólico volumétrico ≥ 80% vol;	613,977	944,248	Francia	589,900	893,082
			Otros países	24,077	51,166
Salvados, moyuelos y demás residuos del cernido, de la molienda o de otros tratamientos de los cereales o de las leguminosas, incl. en pellets	7.289,596	2.804,664	Francia	6.522,286	2.586,674
			Portugal	767,160	216,906
			Otros países	0,150	1,083
Preparaciones del tipo de las utilizadas para la alimentación de los animales	4.573,470	2.976,215	Francia	4.374,749	2.647,800
			Italia	160,708	179,762
			Países Bajos	33,423	123,060
			Otros países	4,590	25,593
Cueros y pieles, en bruto, de bovino o de equino, frescos o conservados de otro modo, pero sin curtir	876,542	1.028,030	Alemania	651,261	777,171
			Eslovenia	207,687	237,391
			Otros países	17,594	13,469
Madera en bruto	11.477,903	1.558,891	Francia	11.409,833	1.506,537
			Otros países	68,070	52,354

COMERCIO EXTERIOR

Producto	Total Peso Abril 2023 (Tm.)	Total Importado Abril 2023 (miles euros)	País Origen	Peso Abril 2023 (Tm.)	Valor Importado Abril 2023 (miles euros)
Madera aserrada o desbastada longitudinalmente	10.292,802	4.320,903	Alemania EE.UU. Francia Otros países	1.285,737 163,261 8.676,096 167,708	574,264 629,190 2.908,661 208,787
Hojas para chapado y contrachapado	3.163,220	2.581,988	Brasil Bulgaria Francia Letonia Rep. Eslovaca Turquía Otros países	1.059,684 668,000 173,019 140,000 725,000 368,000 29,517	524,020 689,873 198,058 144,000 692,809 310,161 23,067
Tableros de partículas y tableros similares de madera	2.443,727	1.828,070	Austria Francia Portugal Otros países	452,859 953,275 957,766 79,827	603,087 685,203 484,393 55,387
Madera contrachapada, madera chapada y madera estratificada similar	1.397,309	1.075,086	Brasil Chile Otros países	996,580 309,426 91,303	586,619 369,709 118,758
Cajas, cajitas, jaulas, tambores y envases similares, de madera; tambores carretes para cables, de madera; paletas, paletas caja y otras plataformas para carga, de madera; collarines para paletas, de madera (exc. contenedores especialmente diseñados y equipados para uno o varios med	749,921	805,916	Alemania Francia Países Bajos Otros países	249,509 320,558 10,350 169,504	126,084 183,845 265,460 230,527
Obras y piezas de carpintería para construcciones	2.259,843	3.092,015	Alemania Austria Italia Portugal Otros países	170,247 197,548 149,793 1.569,082 173,172	151,431 240,401 192,194 2.240,687 267,303
Manufacturas de madera, n.c.o.p.	378,867	3.384,333	Ecuador Suiza Otros países	286,105 80,401 12,361	2.592,968 761,881 29,484
Manufacturas de corcho natural (exc. cubos, planchas, hojas o bandas cuadradas o rectangulares; esbozos para tapones con aristas vivas; calzado y sus partes, principalmente las plantillas no fijas; artículos de sombrerería y sus partes)	50,574	1.479,655	Portugal	50,574	1.479,655

Al tomar los productos agrarios cuya importación hasta finales de Abril del 2023 supera la cifra de 120.000 euros, representamos el 93,77% de las importaciones de productos agrarios de este periodo.

COMERCIO EXTERIOR

b.- Exportaciones por producto y país de destino

Producto	Total Peso Abril 2023 (Tm.)	Total Exportado Abril 2023 (miles euros)	País Destino	Peso Abril 2023 (Tm.)	Valor Exportado Abril 2023 (miles euros)
Caballos, asnos, mulos y burdéganos, vivos	295,604	1.082,493	Francia	182,969	656,927
			Italia	112,635	425,565
Animales vivos porcinos	4.255,091	7.849,425	Portugal	4.255,091	7.849,425
Carne de bovino, fresca o refrigerada	2.027,331	11.068,858	Alemania	44,732	177,652
			Bélgica	261,435	1.413,710
			Francia	740,519	4.523,591
			Grecia	120,974	638,777
			Hungría	20,695	132,244
			Italia	51,465	304,504
			Países Bajos	470,431	2.084,212
			Portugal	310,288	1.749,420
			Otros países	6,793	44,749
			Carne de porcino, fresca, refrigerada o congelada	2.050,627	6.636,450
Dinamarca	176,330	582,599			
Francia	790,954	2.512,629			
Polonia	113,896	360,908			
Portugal	130,108	348,473			
Rep. Checa	542,244	1.867,249			
Rep. Eslovaca	70,650	302,455			
Otros países	84,490	213,047			
Carne de ovino o caprino, fresca, refrigerada o congelada	574,528	4.009,303	Dinamarca	46,193	139,038
			Francia	446,681	3.554,935
			Países Bajos	53,732	228,931
			Otros países	27,922	86,399
Carne de caballo, asno o mulo, fresca, refrigerada o congelada	1.055,769	5.465,423	Bélgica	122,638	778,366
			Italia	933,131	4.687,057
Carne y despojos comestibles de gallos, gallinas, patos, gansos, pavos y pintadas	6.247,053	17.465,013	Alemania	171,538	200,120
			Benín	99,850	121,124
			Dinamarca	172,027	373,712
			Francia	4.470,627	14.393,003
			Gabón	151,120	183,259
			Guinea	197,720	240,031
			Italia	116,245	317,568
			Luxemburgo	77,860	277,268
			Portugal	178,519	361,896
			Reino Unido	113,666	178,949
			Rumanía	82,718	223,710
			Otros países	415,165	594,374
Carne y despojos comestibles, de conejo, de liebre y de paloma, n.c.o.p., frescos, refrigerados o congelados	186,820	899,981	Francia	35,524	204,195
			Portugal	61,953	337,900
			Otros países	89,343	357,886
Carne y despojos comestibles, salados o en salmuera, secos o ahumados; harina y polvo comestibles, de carne o de despojos	1.370,542	8.229,219	Alemania	214,053	1.626,797
			Francia	277,285	2.034,607
			Italia	210,426	1.509,422
			Portugal	589,804	2.046,371
			Reino Unido	44,263	678,954
			Otros países	34,711	333,068
Peces vivos	200,270	1.332,762	Francia	192,569	1.322,059
			Otros países	7,700	10,703
Pescado, fresco o refrigerado (exc. filetes y demás carne de pescado)	386,754	2.524,072	Francia	358,384	2.454,189
			Otros países	28,370	69,883

COMERCIO EXTERIOR

Producto	Total Peso Abril 2023 (Tm.)	Total Exportado Abril 2023 (miles euros)	País Destino	Peso Abril 2023 (Tm.)	Valor Exportado Abril 2023 (miles euros)
Pescado seco, salado, ahumado, harina y pellets	618,532	3.799,063	Francia	301,172	1.909,165
			Italia	41,075	292,940
			Países Bajos	32,504	143,432
			Portugal	119,016	1.363,206
			Otros países	124,765	90,321
Suero de mantequilla y de manteca	287,468	841,961	Bélgica	86,553	220,626
			Francia	121,342	389,148
			Portugal	57,919	137,132
			Otros países	21,654	95,055
Quesos y requesón	694,792	3.505,082	Francia	33,020	133,877
			Portugal	537,502	2.756,124
			Otros países	124,270	615,081
Huevos de ave con cascara , frescos, conservados o cocidos	203,541	1.065,893	Reino Unido	203,339	1.063,345
			Otros países	0,203	2,548
Huevos de ave sin cascara, frescos, secos o conservados de otro modo	5.764,014	17.287,939	Francia	5.763,918	17.286,967
			Otros países	0,096	0,972
Pieles y demás partes de ave, con sus plumas o su plumón, plumas y partes de plumas, incl recortadas, y plumón, en bruto o simplemente limpiados, desinfectados o preparados para su conservación; polvo y desperdicios de plumas o de partes de plumas	1.435,148	13.600,736	Alemania	89,439	1.786,369
			China	9,598	348,447
			Dinamarca	9,611	129,979
			EE.UU.	45,926	1.786,720
			Finlandia	5,016	197,622
			Francia	633,268	1.832,666
			India	2,806	122,008
			Indonesia	14,220	520,711
			Irlanda	18,446	188,157
			Italia	14,602	562,794
			Japón	24,326	1.323,799
			Myanmar	53,270	1.086,240
			Noruega	73,271	1.001,652
			Reino Unido	361,858	1.251,318
			Vietnam	23,549	1.088,380
Otros países	55,943	373,875			
Plantas vivas (exc. bulbos, cebollas, tubérculos, raíces y rizomas)	519,285	3.665,348	Marruecos	252,812	1.667,300
			Méjico	40,449	1.268,252
			Perú	119,617	622,414
			Otros países	106,407	107,381
Cebollas, chalotes, ajos, puerros y demás hortalizas aliáceas, frescas o refrigeradas	5.319,205	5.237,588	Alemania	312,000	316,800
			Francia	318,315	511,675
			Países Bajos	534,925	710,564
			Portugal	773,965	711,358
			Reino Unido	3.340,400	2.939,446
Otros países	39,600	47,746			
Coles, coliflores y productos similares, frescas o refrigeradas	8.062,808	11.837,701	Alemania	1.237,052	1.623,739
			Bélgica	306,690	557,688
			Países Bajos	865,923	1.200,832
			Polonia	619,280	1.046,924
			Reino Unido	4.780,478	7.089,367
			Otros países	253,386	319,151
Lechugas y achicorias, frescas o refrigeradas	14.282,046	10.276,501	Austria	441,979	546,794
			Francia	8.928,193	5.671,400
			Portugal	409,040	749,825
			Reino Unido	4.414,155	3.151,129
			Otros países	88,679	157,354

COMERCIO EXTERIOR

Producto	Total Peso Abril 2023 (Tm.)	Total Exportado Abril 2023 (miles euros)	País Destino	Peso Abril 2023 (Tm.)	Valor Exportado Abril 2023 (miles euros)
Hortalizas, incl silvestres, frescas o refrigeradas	1.927,787	3.925,682	Alemania	235,432	1.238,649
			Francia	740,914	1.020,287
			Italia	87,101	260,604
			Portugal	333,579	325,074
			Reino Unido	419,147	867,417
			Otros países	111,614	213,652
Hortalizas, incl silvestres, congeladas	110.324,117	135.405,125	Alemania	7.830,780	10.520,918
			Arabia Saudita	1.125,976	1.572,459
			Australia	655,311	854,003
			Austria	163,280	227,369
			Bélgica	6.768,431	8.437,886
			Bosnia-Herz.	138,282	175,512
			Brasil	1.338,691	1.872,370
			Canadá	844,191	1.090,593
			Chile	1.281,119	2.002,481
			Chipre	257,856	596,512
			Colombia	1.281,777	1.733,343
			Croacia	843,584	759,660
			Dinamarca	228,281	365,118
			EE.UU.	8.675,644	10.621,268
			Ecuador	165,225	225,660
			Emir. Árabes	244,137	331,284
			Finlandia	505,253	635,252
			Francia	33.764,032	40.038,592
			Grecia	336,697	512,473
			Hungría	218,467	270,341
			Irlanda	152,860	230,140
			Italia	12.229,992	14.410,634
			Japón	291,815	496,739
			Jordania	357,528	444,270
			Kuwait	199,034	299,422
			Líbano	90,906	123,677
			Méjico	986,052	1.303,295
			Noruega	1.264,171	1.754,503
			Omán	88,699	133,469
			Países Bajos	3.467,542	4.308,929
			Polonia	980,498	1.139,268
			Portugal	9.305,957	10.043,194
			Qatar	361,000	483,699
Reino Unido	11.284,020	13.821,592			
Rep. Checa	150,775	212,141			
Serbia	198,410	208,435			
Suecia	968,801	1.335,732			
Suiza	201,740	307,798			
Túnez	122,376	151,133			
Uruguay	182,252	211,580			
Otros países	772,675	1.142,382			
Frutas y otros frutos, congelados	4.628,779	8.377,307	Alemania	1.259,789	1.940,160
			Austria	62,920	127,076
			Bélgica	173,304	286,878
			China	66,440	120,112
			Dinamarca	168,480	340,658
			Eslovenia	174,768	214,301
			Francia	135,360	211,218
			Irlanda	196,053	226,311
			Países Bajos	80,972	120,753
			Portugal	85,631	156,306
			Reino Unido	1.172,550	1.889,467
			Rep. Checa	43,983	135,119
			R. Dominicana	230,057	518,018

COMERCIO EXTERIOR

Producto	Total Peso Abril 2023 (Tm.)	Total Exportado Abril 2023 (miles euros)	País Destino	Peso Abril 2023 (Tm.)	Valor Exportado Abril 2023 (miles euros)
Maíz	752,878	3.249,299	Suecia	193,920	294,688
			Suiza	355,920	1.245,354
			Otros países	228,634	550,890
Arroz	185,516	805,280	Francia	213,303	612,405
			Portugal	465,605	2.460,527
			Otros países	73,970	176,367
Sorgo, para grano	1.371,920	981,220	Portugal	1.371,920	981,220
Harina de otros cereales (exc. trigo y morcajo tranquillón)	1.888,701	1.504,435	Bélgica	369,622	277,217
			Francia	214,867	169,218
			Italia	669,295	590,156
			Portugal	608,317	444,547
			Otros países	26,600	23,298
Granos de cereales, así como germen (exc. harina de cereales)	5.965,497	4.347,051	Alemania	479,209	408,738
			Francia	1.389,047	1.050,562
			Italia	1.068,605	865,843
			Marruecos	1.340,100	896,588
			Portugal	1.288,133	788,299
			Otros países	400,404	337,021
Malta de cebada u otros cereales	1.508,861	1.208,574	Portugal	1.504,860	1.203,226
			Otros países	4,001	5,348
Semilla de girasol, incl. quebrantadas	5.077,299	38.475,442	Bulgaria	76,112	381,465
			Francia	3.537,351	7.063,730
			Hungría	39,553	392,615
			Italia	15,341	162,857
			Rumanía	273,988	3.319,349
			Rusia	670,558	21.724,226
			Serbia	8,328	160,335
			Ucrania	420,651	5.131,873
			Otros países	35,418	138,993
			Paja y cascabillo de cereales	3.700,650	1.385,559
Otros países	1.403,080	181,558			
Nabos, raíces, heno, alfalfa y otros productos forrajeros similares	6.579,529	2.708,669	Corea del Sur	852,600	292,562
			Francia	1.189,049	334,529
			Jordania	1.633,600	798,507
			Kuwait	2.208,760	1.031,461
			Taiwán	476,720	161,813
			Otros países	218,800	89,797
Aceite de oliva y sus fracciones, obtenidos de la aceituna, sin modificar químicamente	1.557,995	9.189,755	Arabia Saudita	18,445	136,112
			Bélgica	39,262	221,346
			China	60,995	359,255
			Costa Rica	53,327	383,559
			Dinamarca	40,809	243,578
			Emir. Árabes	97,042	633,917
			Francia	793,234	4.467,190
			Italia	26,300	132,789
			Japón	35,152	229,447
			Pakistán	27,924	182,738
			Perú	32,976	163,032
			Polonia	73,237	463,203

COMERCIO EXTERIOR

Producto	Total Peso Abril 2023 (Tm.)	Total Exportado Abril 2023 (miles euros)	País Destino	Peso Abril 2023 (Tm.)	Valor Exportado Abril 2023 (miles euros)
Aceites y sus fracciones, obtenidos por otros métodos	417,867	1.486,828	Reino Unido	104,295	631,985
			Rusia	39,630	247,702
			Otros países	115,367	693,901
			Costa Rica	37,401	146,842
			Pakistán	32,120	144,102
			Polonia	66,603	226,677
			Rep. Checa	68,929	228,778
			Rusia	39,730	153,413
			Otros países	173,084	587,017
Aceites de girasol, cártamo o algodón, y sus fracciones,	714,202	1.431,000	Emir. Árabes	82,710	171,334
			Francia	412,791	803,613
			Otros países	218,700	456,053
Grasas y aceites, animales o vegetales	1.304,960	1.086,138	Francia	306,400	276,920
			Países Bajos	998,560	809,218
Embutidos de carne, despojos o sangre	1.984,810	12.244,337	Alemania	40,746	265,137
			Bélgica	52,791	243,102
			Chile	174,935	1.075,097
			Francia	319,201	1.762,176
			Países Bajos	23,017	163,593
			Reino Unido	1.320,083	8.358,906
			Otros países	54,037	376,326
Preparaciones y conservas de carne (exc. embutidos)	184,626	1.167,076	Francia	50,446	330,641
			Italia	31,943	204,319
			Portugal	62,753	376,092
			Otros países	39,484	256,024
Preparaciones y conservas de pescado	416,444	3.586,261	Alemania	6,592	123,126
			Francia	78,948	931,789
			Italia	229,243	2.107,099
			Portugal	82,206	279,229
			Otros países	19,456	145,019
Chocolate y demás preparaciones alimenticias con cacao	305,021	2.329,253	Alemania	47,041	350,452
			Emir. Árabes	16,398	128,626
			Italia	69,760	511,493
			Países Bajos	100,300	763,369
			Otros países	71,522	575,312
Pastas alimenticias	512,280	1.762,881	Canadá	32,521	125,070
			Dinamarca	205,078	601,358
			Noruega	27,720	194,609
			Portugal	37,074	127,095
			Reino Unido	62,113	246,865
			Suecia	57,197	175,325
			Otros países	90,576	292,558
Hojuelas, copos de maíz y otros productos a base de cereales	3.279,979	8.900,086	Alemania	199,815	536,508
			Arabia Saudita	120,446	378,570
			Australia	50,425	189,445
			Emir. Árabes	77,067	238,556
			Francia	565,383	1.280,194
			Grecia	111,963	278,365
			Irak	45,056	120,852
			Israel	321,086	1.333,625
			Italia	48,252	205,500
			Países Bajos	150,361	573,090
			Portugal	38,907	143,708

COMERCIO EXTERIOR

Producto	Total Peso Abril 2023 (Tm.)	Total Exportado Abril 2023 (miles euros)	País Destino	Peso Abril 2023 (Tm.)	Valor Exportado Abril 2023 (miles euros)
Productos de panadería, pastelería o galletería	20.280,971	53.312,062	Qatar	24,763	264,728
			R. Africana	50,618	152,712
			Reino Unido	1.061,223	1.990,586
			Singapur	40,509	147,153
			Taiwán	62,851	191,667
			Otros países	311,254	874,829
			Alemania	2.177,996	6.977,489
			Andorra	115,812	312,971
			Australia	488,610	2.073,340
			Austria	75,547	236,925
			Bélgica	2.109,205	5.867,979
			Chile	65,527	229,315
			Croacia	211,862	524,989
			EE.UU.	237,274	462,550
			Finlandia	259,085	699,927
			Francia	6.441,302	12.451,154
			Grecia	478,209	1.272,613
			Hungría	87,464	225,453
			Irlanda	176,883	464,660
			Italia	1.542,796	4.462,476
			Lituania	184,034	540,007
			Malta	78,111	164,747
			Méjico	158,799	331,115
			Noruega	495,598	1.729,499
			Nueva Zelanda	65,633	258,842
			Países Bajos	173,949	498,612
			Polonia	859,514	2.181,052
			Portugal	908,278	2.488,013
			R. Africana	38,796	126,051
			Reino Unido	719,346	1.524,368
Rep. Checa	237,444	650,753			
Rep. Eslovaca	153,994	597,803			
Rumanía	355,060	881,117			
Suecia	820,786	2.258,224			
Suiza	388,303	2.328,011			
Otros países	175,754	492,008			
Hortalizas, preparados o conservados en vinagre o en ácido acético	1.040,554	1.358,099	Cuba	114,604	227,918
			Francia	822,747	691,051
			Otros países	103,203	439,130
Tomates, preparados o conservados sin vinagre ni ácido acético	15.995,412	13.756,423	Alemania	921,495	716,081
			Bélgica	685,418	676,992
			Francia	9.542,045	8.483,328
			Lituania	160,153	136,190
			Polonia	1.269,064	908,134
			Portugal	2.023,025	1.574,260
			Reino Unido	264,819	200,252
			Ucrania	172,578	162,223
Otros países	956,814	898,963			
Hortalizas, conservadas sin vinagre ni ácido acético, congeladas	4.844,597	9.538,853	Alemania	203,727	457,598
			Bélgica	155,388	353,825
			EE.UU.	161,585	287,497
			Francia	2.047,529	3.697,168
			Italia	230,806	491,895
			Países Bajos	95,040	193,187
			Portugal	70,751	124,706
			Reino Unido	1.523,179	3.148,393
			Suiza	68,200	187,477
Otros países	288,392	597,105			

COMERCIO EXTERIOR

Producto	Total Peso Abril 2023 (Tm.)	Total Exportado Abril 2023 (miles euros)	País Destino	Peso Abril 2023 (Tm.)	Valor Exportado Abril 2023 (miles euros)
Hortalizas, conservadas sin vinagre ni ácido acético, sin congelar	20.006,705	23.653,747	Alemania	1.085,798	1.616,543
			Australia	230,033	407,356
			Bélgica	131,968	351,807
			Canadá	85,910	189,965
			China	268,270	558,946
			Filipinas	64,637	259,354
			Francia	15.203,572	13.628,251
			Israel	39,512	154,782
			Italia	67,341	234,016
			Japón	110,088	206,578
			Polonia	110,108	208,547
Hortalizas, conservadas sin vinagre ni ácido acético, sin congelar	20.006,705	23.653,747	Alemania	1.085,798	1.616,543
			Australia	230,033	407,356
			Bélgica	131,968	351,807
			Canadá	85,910	189,965
			China	268,270	558,946
			Filipinas	64,637	259,354
			Francia	15.203,572	13.628,251
			Israel	39,512	154,782
			Italia	67,341	234,016
			Japón	110,088	206,578
			Polonia	110,108	208,547
			Reino Unido	1.092,961	3.301,041
			Rusia	537,109	853,926
			Suiza	84,895	137,318
			Otros países	894,503	1.545,316
Confituras, jaleas y mermeladas, purés y pastas de frutas u otros frutos	3.291,952	7.099,578	Alemania	505,770	896,714
			Bélgica	45,370	128,656
			Francia	812,609	1.476,898
			Italia	917,170	2.083,484
			Países Bajos	100,653	492,475
			Portugal	563,115	1.494,828
			Serbia	129,221	142,143
			Otros países	218,044	384,379
			Frutas u otros frutos y demás partes comestibles de plantas	8.794,151	12.642,308
Bélgica	103,556	227,199			
Canadá	155,422	335,694			
Finlandia	191,484	313,510			
Francia	2.901,956	3.958,113			
Irlanda	370,197	375,569			
Italia	540,328	758,391			
Noruega	141,921	279,376			
Países Bajos	348,042	531,800			
Polonia	215,050	305,716			
Portugal	192,353	286,838			
Reino Unido	807,907	907,435			
Rep. Checa	170,415	226,617			
Suecia	342,083	425,244			
Suiza	126,497	192,957			
Otros países	618,195	851,357			
Jugos de frutas y hortalizas, incl silvestres	9.503,977	8.389,343	Alemania	181,372	170,323
			China	87,974	152,003
			EE.UU.	1.250,176	685,715
			Francia	6.984,283	6.085,345
			Reino Unido	404,813	475,832
			Otros países	595,357	820,126

COMERCIO EXTERIOR

Producto	Total Peso Abril 2023 (Tm.)	Total Exportado Abril 2023 (miles euros)	País Destino	Peso Abril 2023 (Tm.)	Valor Exportado Abril 2023 (miles euros)
Preparaciones para salsas, condimentos y sazonadores	5.719,469	8.274,263	Australia	81,410	178,180
			Bélgica	281,411	448,604
			Finlandia	138,626	393,454
			Francia	2.635,881	3.247,466
			Italia	51,762	125,807
			Marruecos	1.630,977	1.675,296
			Noruega	319,408	663,878
			Polonia	55,328	193,479
			Suecia	164,155	197,303
			Suiza	57,365	521,743
Otros países	303,146	629,053			
Preparaciones alimenticias, n.c.o.p.	546,118	3.800,800	Alemania	7,224	150,239
			Dinamarca	11,275	177,914
			Emir. Árabes	0,245	212,864
			Eslovenia	0,855	154,205
			Francia	262,594	1.639,597
			Países Bajos	33,477	277,567
			Portugal	147,401	562,163
			Reino Unido	59,211	312,014
			Otros países	23,836	314,237
Agua, incl el agua mineral y la gaseada, con adición de azúcar	31.789,252	23.400,304	Bélgica	414,015	542,527
			China	262,475	385,277
			Eslovenia	368,082	215,180
			Francia	7.952,332	7.890,713
			Irlanda	11.753,413	3.739,277
			Israel	168,000	154,154
			Italia	2.044,003	3.959,854
			Nigeria	80,804	143,821
			Países Bajos	1.062,260	755,139
			Polonia	1.986,678	1.951,374
			Portugal	3.773,370	1.503,898
			Suecia	948,572	1.070,719
			Suiza	484,087	475,482
			Otros países	491,161	612,889
Vino de uvas frescas, incl encabezado; mosto de uva	6.866,335	25.179,212	Alemania	866,916	3.293,320
			Australia	72,977	334,578
			Bélgica	162,454	584,537
			Canadá	187,772	1.161,446
			China	195,695	622,271
			Corea del Sur	20,745	129,304
			Dinamarca	146,868	516,281
			EE.UU.	623,723	3.411,777
			Filipinas	55,724	211,729
			Finlandia	166,999	457,247
			Francia	173,077	240,705
			Irlanda	80,151	333,101
			Islandia	52,974	396,859
			Japón	74,988	313,012
			Letonia	69,305	432,517
			Lituania	38,196	182,923
			Méjico	86,135	485,057
			Nigeria	321,147	599,474
			Noruega	119,296	571,421
			Países Bajos	509,963	1.622,875
			Polonia	54,030	195,952
			Reino Unido	1.045,590	2.778,656
			Rusia	729,995	1.319,764
Suecia	208,355	1.299,085			
Suiza	292,705	1.725,446			

COMERCIO EXTERIOR

Producto	Total Peso Abril 2023 (Tm.)	Total Exportado Abril 2023 (miles euros)	País Destino	Peso Abril 2023 (Tm.)	Valor Exportado Abril 2023 (miles euros)
			Taiwán	42,764	370,029
			Ucrania	149,468	261,525
			Otros países	318,328	1.328,319
Alcohol etílico sin desnaturalizar con un grado alcohólico volumétrico ≥ 80% vol;	579,428	959,289	Francia	505,348	755,267
			Portugal	74,080	204,022
Alcohol etílico sin desnaturalizar con un grado alcohólico volumétrico < 80% vol;	149,506	1.223,571	Italia	8,249	135,275
			Letonia	10,114	189,953
			Portugal	11,957	159,745
			Otros países	119,186	738,598
Vinagre y sucedáneos del vinagre obtenidos a partir del ácido acético	3.693,459	3.098,245	EE.UU.	421,291	743,530
			Francia	798,957	407,107
			Israel	156,571	144,861
			Países Bajos	90,443	164,355
			Reino Unido	1.642,228	1.111,342
			Otros países	583,969	527,050
Salvados, moyuelos y demás residuos del cernido, de la molienda o de otros tratamientos de los cereales o de las leguminosas, incl. en pellets	9.286,092	4.394,307	Francia	3.921,737	1.676,982
			Israel	660,410	494,668
			Japón	4.061,620	1.903,976
			Jordania	490,640	196,535
			Otros países	151,685	122,146
Preparaciones del tipo de las utilizadas para la alimentación de los animales	4.426,445	3.673,383	Francia	3.654,962	2.147,260
			Méjico	8,000	129,524
			Polonia	276,435	264,422
			Portugal	79,571	144,298
			Venezuela	136,400	525,908
			Otros países	271,077	461,971
Cueros y pieles, de bovino y de equino, preparados (exc. cueros y pieles agamuzados, barnizados, revestidos o metalizados)	522,593	4.793,604	Alemania	139,217	1.918,102
			Francia	223,857	167,893
			Polonia	159,471	2.707,449
			Otros países	0,048	0,160
Pieles de porcino y demás animales depiladas y pieles de reptil y demás animales sin pelo (exc de bovino, de equino, de ovino y de caprino, así como los cueros y pieles agamuzados, barnizados, revestidos o metalizados)	85,226	3.183,835	Alemania	6,551	247,016
			EE.UU.	7,259	308,045
			Francia	4,698	214,025
			Marruecos	25,805	679,607
			Portugal	13,873	423,687
			Suiza	23,220	1.156,595
			Otros países	3,820	154,859
Leña; madera en plaquitas; aserrín, aglomerados, briquetas, leños o similares	7.356,321	1.502,009	Francia	6.526,037	1.335,759
			Otros países	830,284	166,250
Madera en bruto	74.743,826	8.513,329	Francia	73.220,771	8.311,315
			Otros países	1.523,055	202,013
Madera aserrada o desbastada longitudinalmente	5.884,857	4.179,690	Francia	1.021,492	1.858,966
			Portugal	4.538,299	2.214,342
			Otros países	325,067	106,382
Madera, incl. las tablillas y frisos para parqués sin ensamblar	776,812	1.721,501	Alemania	185,587	384,733
			Bélgica	147,403	287,308
			Francia	93,508	281,124
			Italia	271,463	460,455
			Portugal	56,911	168,882
			Otros países	21,940	138,998

COMERCIO EXTERIOR

Producto	Total Peso Abril 2023 (Tm.)	Total Exportado Abril 2023 (miles euros)	País Destino	Peso Abril 2023 (Tm.)	Valor Exportado Abril 2023 (miles euros)
Obras y piezas de carpintería para construcciones	1.771,048	2.622,283	Francia	1.769,896	2.619,496
			Otros países	1,152	2,787
Manufacturas de madera, n.c.o.p.	781,903	7.742,542	Dinamarca	687,627	6.930,482
			Francia	85,812	723,780
			Otros países	8,464	88,280

Al tomar los productos agrarios cuya exportación hasta finales de Abril del 2023 supera la cifra de 120.000 euros, representamos el 97,46% de las exportaciones de productos agrarios de este periodo.

Noticias de actualidad de la U.E.

CEREALES

Informe del mercado mundial de cereales

Cosecha mundial de cereales 2023/2024

Acorde con el informe sobre el mercado de cereales publicado por el CIC (Consejo Internacional de Cereales) en el mes de junio, ante las condiciones de sequía que afecta a las llanuras de los EE.UU., la previsión de producción de cereales totales en la cosecha 2023/2024, se reduce en 1,82 millones de tn respecto al mes de mayo, hasta 2.291,89 millones. Dado el aumento notable de la demanda de trigo, que compensará con holgura la reducción de la demanda de maíz, la proyección de consumo mundial se ha incrementado en 4,27 millones de tn, hasta 2.306,46 millones. El comercio mundial se estima en 406,24 millones de tn, de los que 196 millones corresponde al trigo y 168,6 millones al maíz. Debido en gran medida, a una reducción en la cosecha de maíz, la producción mundial de cereales totales desciende en la cosecha 2022/2023 en 36 millones de tn, a 2.858,86 millones. La producción de trigo 22/23 se estima en 803,35 millones de tn y la de maíz en 1.155,66 millones. La producción de trigo en la cosecha 2023/2024 desciende un 2,1% (-16,29 millones/786,1 millones de tn) respecto a la cosecha anterior y la de maíz se eleva un 4,8% (-55,57 millones de tn/1.211,23 millones de tn). Notable descenso de la producción de trigo en Argentina, Rusia y Australia. La producción de maíz se eleva en la UE, los EE.U., y disminuye en Ucrania.

Acorde con los datos publicados por el Departamento de Agricultura de los EE.UU. en el mes de junio de 2023, la primera estimación de producción mundial de cereales en la cosecha 2023/2024 es la siguiente:

Cereal	Producción (000 tn)	Var. 22/23
Trigo	800.187	+1,5%
Maíz	1.222.768	+6,3%
Cebada	147.980	-2,6%
Avena	23.299	-9,1%
Centeno	11.995	-1%
Sorgo	62.170	+8,4%
Arroz	520.492	+1,5%

La estimación de producción de trigo de USDA es mayor que la del CIC, al ser más elevada las estimaciones de cosecha en la UE, India y China.

Los pronósticos para la producción de trigo en la cosecha 2023/2024, acorde con las estimaciones de oferta y demanda del USDA, son los siguientes:

País	Producción (millones tn)	Var interanual
UE-27	140,5	+4,6%
EE.UU	45,32	=
Canadá	37	+8,5%
Rusia	85	-7,6%
Ucrania	17,5	-16,3%
Australia	29	-25,6%
Kazajistán	14	-14,6%
Argentina	19,5	+55,4%
China	140	+1,6%
India	113,5	+9,1%
UK	15,7	=
Total	800,187	1,48%

En la primera estimación de cosecha de trigo 2023/2024 del USDA, se pronostica una caída de la producción en Australia (-10 millones de tn), Rusia (-4 millones de tn), Kazajistán (-2,4 millones de tn) y Ucrania (-3,4 millones de tn). Se recupera la producción de trigo en Argentina (+6,95 millones de tn), tras dos años de sequía. La producción en la India se eleva un 9,1% (9,5 millones de tn) y en Canadá un 8,5% (+3,18 millones de tn). Las exportaciones de trigo 2023/2024 se estiman en 215,4 millones de tn, descenso del 1,4% respecto a la cosecha 22/23. Rusia será el mayor exportador mundial de trigo, con un volumen estimado de 46,5 millones de tn. Las exportaciones de la UE se estiman en 38,5 millones de tn.

País	Exportaciones de trigo (000 tn)	%
Rusia	46.500	21,6%
UE-27	38.500	17,9%
Canadá	27.500	12,8%
Australia	24.500	11,4%
Argentina	12.500	5,8%
Ucrania	10.500	4,9%
Kazajistán	9.500	4,4%
Turquía	7.500	3,5%
Total	215.399	=

NOTICIAS DE ACTUALIDAD DE LA U.E.

Respecto a las importaciones de mundiales de trigo, China y Egipto, importarán un volumen de 12 millones de tn (5,6%), Indonesia 11 millones de tn (5,1%) y Turquía 10 millones de tn (4,6%).

Los pronósticos para la producción de maíz en la cosecha 2023/2024, acorde con las estimaciones de oferta y demanda del USDA, son los siguientes:

País	Producción (millones tn)	Var interanual
UE-27	64,3	+21,4%
EE.UU	387,75	+11,2%
Ucrania	24,5	-9,3%
Rusia	16,3	+3,6%
Brasil	129	-2,3%
Argentina	54	+46%
China	280	+1%
Canadá	14,3	=
Sudáfrica	16,8	=
Total	1.222,77	+6,3%

Respecto a la cosecha 22/23, la producción mundial de maíz se eleva un 6%, debido fundamentalmente a la recuperación de cosecha en Argentina, tras dos años de sequía. Los incrementos de cosecha en EE.UU., la UE y Argentina compensan la caída de la producción en Ucrania. Ligera caída de la producción en Brasil, que se estima en 129 millones de tn. Las exportaciones de maíz 2023/2024 se estiman en 192,367 millones de tn, incremento de 14 millones de tn (+7,8%) respecto a la cosecha anterior. Los principales exportadores mundiales son Brasil con 57 millones de tn (29,5%), los EE.UU., con 54 millones de tn (27,9%) y Argentina con 33,5 millones de tn (17,3%). Las exportaciones ucranianas descienden un 30% y se estiman en 19 millones de tn. Las importaciones de maíz 2023/2024 se estiman en 193,37 millones de tn. Los principales importadores mundiales son China (23 millones de tn/11,9%), la UE (22,5 millones de tn/11,6%), Méjico (18 millones de tn/9,3%) y Japón (15,5 millones de tn/8%).

La producción mundial de cebada se reduce un 2,65% (-4 millones de tn) debido al descenso de la cosecha en Rusia, Australia y Argelia, que no se compensa con el incremento de cosecha en la UE y Turquía. Las exportaciones mundiales 2023/2024 de cebada se estiman en 27,671 millones de tn. Los principales exportadores son la UE (7,1 millones de tn/25,6%), Canadá (2,6 millones de tn/9,4%), Australia (5,5 millones de tn/19,9%) y Rusia (4,6 millones de

tn/19,9%). Las exportaciones ucranianas se mantendrán en un volumen similar al de la cosecha anterior, 2,5 millones de tn.

Los pronósticos para la producción de cebada en la cosecha 2023/2024, acorde con las estimaciones de oferta y demanda del USDA, son los siguientes:

País	Producción (000 tn)	Var interanual
UE-27	52.850	+2%
EE.UU	3.984	+5%
UK	7.150	-2,7%
Rusia	19.600	-8,8%
Ucrania	6.400	+3,6%
Australia	10.000	-29%
Canadá	9.800	=
Argentina	4.500	=
Turquía	8.200	+10,8%
Total	147.370	-2,64%

La estimación de producción de cereales en la UE para la cosecha 2023/2024 es de 280,482 millones de tn, de las que 129,88 millones son de trigo blando, 7,27 millones de trigo duro, 50,087 millones de cebada y 63,951 millones de tn de maíz. Respecto a la cosecha anterior se eleva la producción de trigo un 2,48%, el maíz un 22,3% y la producción de cebada desciende un 3,5%.

Los precios mundiales de exportación (FOB) de los cereales se sitúan (datos CIC a 27/06/2023) en el siguiente rango de precios:

Cereal	Precio (\$/tn)
Trigo SRW	272
Trigo panificable Francés	255
Trigo panificable Argentina	378
Trigo panificable Rusia	235
Trigo Panificable Canadá	327
Maíz US-YC3	267
Maíz Brasil	226
Maíz argentina	234
Cebada pienso Francia	235
Cebada pienso Argentina	235
Cebada pienso Mar negro	180
Cebada pienso Australia	228

Respecto al mes anterior, los precios del trigo SRW se eleva un 5%, el trigo panificable francés un 2% y el precio del trigo semiduro panificable canadiense desciende un 6%. El precio de la cebada del mar negro desciende un 17%. El precio del maíz norteamericano se eleva un 5,6%.

Al elevarse las proyecciones de la India, la estimación de cosecha mundial de arroz 2023/2024, del CIC, es de 524,49 millones de tn, 10,1 millones superior a la co-

secha precedente. La estimación de cosecha del USDA es inferior a la del CIC y se cifra en 520,49 millones de tn. La producción de los principales productores mundiales es la siguiente (datos CIC):

País	Producción (millones tn)	Var inter-anual
China	148,93	+2%
India	135	+1,3%
Indonesia	35,08	+2,9%
Bangladesh	37	=
Vietnam	28	=
Tailandia	20,69	=
Pakistán	8,53	+30%
Total	524,49	+2%

Al recortarse la demanda, el comercio mundial de arroz 2023/2024 se estima en 54,67 millones de tn. El mayor exportador de arroz es la India con 22,21 millones de tn (40,6%). Las existencias a final de la campaña 2023/2024 se estiman en 170,84 millones de tn.

Los precios del arroz blanco en los mercados internacionales se sitúan a finales del mes de junio en cotizaciones de 504 \$/tn para el arroz tailandés (5% partidos), 516 \$/tn para el arroz tailandés (100% granos enteros) y 502 \$/tn para el arroz vietnamita (5% partidos), 477 \$/tn para el arroz indio (5% partidos). Incremento anual entorno al 38-27% en las cotizaciones del arroz asiático. Las cotizaciones del arroz EE.UU. (4% partidos) se sitúan a 714 \$/tn, las del arroz de Uruguay (5% partidos) a 610 \$/tn y el arroz argentino (5% partidos) a 562 \$/tn. Los precios del arroz blanco japónica en el mercado interior comunitario se sitúan en cotizaciones record, 1.152 €/tn en España, 1.70 €/tn en Italia y 1.450 €/tn en Francia.

Previsión de cosecha cereales en la UE

La estimación producción de cereales (UE 27), acorde con los datos publicados por la Comisión Europea en el mes de junio 2023, para la cosecha 2023/2024 es la siguiente:

Cereal	Producción 23/24 (000 tn)
Trigo blando	129.879
Trigo duro	7.274
Cebada	50.087
Avena	7.000
Maíz	63.952
Centeno	7.684
Triticale	11.332
Sorgo	646
Otros cereales	2.627
Total Cereales	280.482

Respecto al mes anterior, las estimaciones de cosecha se reducen un 2,4% debido a la disminución de cosecha en los Países del sur de Europa. Respecto a la cosecha precedente, 22/23, la producción de cereales en la UE se eleva un 4,8%, con incrementos del 2,5% en la producción de trigo blando, del 1,8% en la de trigo duro y del 22,3% en la producción de maíz. La producción de cebada desciende un 3,6%. Entre los cereales secundarios, se eleva un 3,6% la producción de centeno.

La producción de cereales en los principales productores comunitarios y la variación respecto a la cosecha precedente es la siguiente:

País	Producción 23/24 (000 tn)	Var. 22/23
Alemania	43.222	=
Francia	63.661	5,6%
Polonia	34.230	-3%
Rumanía	25.288	+32%
Hungría	15.924	+75,5%
España	14.473	-19,8%
Italia	13.706	+6,8%
Chequia	8.122	=

Respecto a la estimación de cosecha en España, la producción total de cereales 2023/2024, acorde con los datos de la comisión europea es de 14,473 millones de tn, descenso del 19,8% respecto a la cosecha anterior. La producción de cereales de invierno, sin incluir el maíz, es de 11,324 millones de tn.

La primera estimación de los servicios técnicos de Cooperativas agroalimentarias para la cosecha de cereales 2023/2024 es de 9.107 millones de tn, de los que 2,876 millones se estiman para la cosecha de trigo blando, 3,610 millones de cebada, y 2.038 millones de tn de maíz. La producción total de cereales de invierno (excluido el maíz) se estima en 7,069 millones de tn, un 47% inferior a la cosecha 2022/2023. Es la producción más baja desde la cosecha 90/91.

Comercio de cereales en la UE 2022/2023

Respecto a la campaña 2021/2022, las exportaciones extra-comunitarias de cereales se elevan un 10,9% las exportaciones de trigo blando y las de trigo duro descienden un 23,3%. Las exportaciones de cebada pienso se reducen un 10% y las de maíz un 41%.

Las exportaciones extra-comunitarias de cereales, UE (27), en la cosecha 2022/2023 alcanzan los siguientes volúmenes (datos a 27/06/2023):

Cereales	Exportación (000 tn)
Trigo blando	31.256
Trigo duro	909,94
Cebada pienso	6.340
Cebada malta	3.047
Maíz	3.529
Centeno	132,58
Avena	66,87
Sorgo	10,89
Total	45.291,94

El volumen total de importaciones extra-comunitarias en el mismo periodo alcanza los 39.074.483 tn, incremento anual del 78%, debido al notable incremento de las importaciones de maíz y trigo duro. Las importaciones de trigo blando han sido de 9.378.715 tn, las de trigo duro de 1.829.014 tn, las de cebada pienso 2.016.681 tn, y las de maíz 25.519.797 tn. Respecto a la campaña anterior, se duplican las importaciones de trigo blando (+236%), las de maíz se elevan un 57% y las de cebada pienso un 119%. Las importaciones españolas en el mismo periodo son de 4.039.531 tn de trigo blando, 138.014 tn de trigo duro, 1.011.567 tn de cebada pienso y 8.430.409 tn de maíz (33% del total comunitario).

Respecto al destino de las exportaciones extra-comunitarias de cereales, los principales destinos del trigo blando son Marruecos, Argelia, Nigeria, Egipto y Arabia Saudita. Los principales destinos de las exportaciones de cebada pienso son China y Arabia Saudita. Respecto al origen de las importaciones comunitarias de cereales el 63% de las importaciones de trigo blando proceden de Ucrania (5,656 millones de tn), El 69% de las importaciones de trigo duro proceden de Canadá (1,265 millones de tn), el 55,7% de las importaciones de cebada pienso proceden del Reino Unido (1,123 millones de tn) y el 56,4% de las importaciones de maíz proceden de ucrania (14,390 millones de tn).

Precios de los cereales

Los precios medios de los cereales en España, acorde con los datos publicados por el Mapa en el informe semanal de coyuntura, se sitúan en la última semana del mes de junio (semana 26/22) a:

- Trigo blando panificable: 266,62 €/tn
- Trigo duro: 402 €/tn
- Cebada pienso: 247,93 €/tn
- Cebada malta: 253,27 €/tn
- Maíz: 262,24 €/tn
- Arroz cáscara (japónica): 646,41 €/tn
- Arroz cáscara (indica): 559,36 €/tn
- Arroz blanco (japónica): 1.152,22 €/tn
- Arroz blanco (indica): 677,85 €/tn

Descenso de los precios de los cereales en el mercado interior. Respecto al mes de abril, los precios del trigo blando caen 3,97 €/tn, la cebada pienso 3,76 €/tn, la cebada malta 3,6 €/tn y el maíz 3,36 €/tn. Respecto a la misma semana del año 2022, los precios (en €/tn) de los principales cereales se sitúan a:

Cereal	Semana 26/23	Semana 26/22
Trigo blando	266,62	376,33
Trigo duro	402,00	534,40
Cebada pienso	247,93	349,46
Cebada malta	253,27	356,97
Maíz	262,24	374,27

Descenso interanual de los precios de los cereales del 25-30% (104-132 €/tn). Los precios de importación de cereales en la lonja de Barcelona, en la cuarta semana (26/23) del mes de junio 23, se sitúan a:

Cereal	€/tn
Maíz comunitario	256
Maíz importación	245
Trigo panificable (tipo 3)	274
Trigo pienso	264
Cebada pienso UE	240
Cebada importación	242
Girasol (44-9-2)	410
Guisante forrajero	300
Harina de soja	473
Aceite soja	1.000

Desde el inicio de la campaña 22-23, los precios de importación del maíz y el trigo blando panificable han descendido 111 €/tn (-28/-30%), el trigo pienso cae 106 €/tn (-27%) y la cebada pienso comunitaria desciende 106 €/tn (-26%).

Respecto a los precios medios comunitarios de referencia en la campaña 22/23 son los siguientes:

Cereal	Media campaña 22/23 €/tn
Trigo blando panificable (Francia)	300,2
Trigo blando pienso (Alemania)	318,8
Cenada pienso (Francia)	271,6
Trigo duro (Italia)	435,7
Maíz pienso (Rumanía)	268,3

Los precios de los cereales en el mercado interior, desde el inicio de la campaña han descendido un 29% en el caso del trigo, la cebada y el maíz y un 24% en el caso del trigo duro.

Los precios medios de los cereales en España, en la campaña 22/23 son los siguientes:

Cereal	Media campaña 22/23 €/tn
Trigo blando panificable	325,1
Cebada pienso	271,6
Cenada malta	307,9
Trigo duro	442,2
Maíz pienso	316,7

OLEAGINOSAS (colza, soja, girasol)

Previsiones de cosecha de soja 2023/2024

Acorde con el informe del mes de junio 23, publicado por el Consejo internacional de cereales (CIC), al elevarse las proyecciones de cosecha de Brasil y China, la producción mundial de soja 2023/2024, se estima una cosecha mundial de 402,30 millones de tn. La producción de los tres principales productores mundiales se estima en:

- Brasil: 155,5 millones de tn incremento del 22% (28 millones de tn) respecto a la cosecha anterior.
- Argentina: 21,75 millones de tn, descenso del 50,5% (-22,25 millones de tn) respecto a la cosecha anterior.
- EE.UU.: 119,5 millones de tn, incremento del 2,7% (3,12 millones de tn) respecto a la cosecha anterior.

La estimación de producción de soja para la cosecha 2023/2024, publicada en junio 23 por el USDA, es de 410,7 millones de tn, superior a la del CIC, debido a la mayor estimación de cosecha en Brasil y Argentina:

País	Producción haba soja (000 tn)	Var. 22/23
Brasil	163.000	+18%
EEUU	122.742	+5,5%
Argentina	48.000	+78%
China	20.500	+1%
India	12.000	=
Canadá	6.500	=
Paraguay	10.000	=

La estimación de producción 23/24 de harina de soja es de 260,54 millones de tn, un 6,2% superior (15,18 millones de tn) a la cosecha anterior y la estimación de

producción de aceite de soja es de 62,36 millones de tn, un 6,2% superior, 3,66 millones de tn) respecto a la cosecha anterior. El comercio mundial 2023/2024 de harina de soja se estima en 66,42 millones de tn, incremento del 6,1% (3,8 millones de tn), respecto a la cosecha anterior. El comercio mundial 2023/2024 de aceite de soja se estima en 10,8 millones de tn, similar a la cosecha anterior. Respecto a las importaciones de semilla de soja 2023/2024, China será el mayor comprador con una estimación de 100 millones tn. Las importaciones en la UE se estiman en 14 millones de tn. A lo largo de la campaña 22/23, han aumentado considerablemente las importaciones de soja argentinas procedente de Paraguay y Brasil, debido a la baja producción por la sequía. Para mantener la producción nacional y las exportaciones de harina y aceite de soja, argentina ha importado en la campaña 22/23 (octubre-sept) un record de 8,7 millones de tn de habas de soja.

Respecto a la producción 2023/2024, del resto de semillas de oleaginosas, las estimaciones del USDA son de:

- Colza: 87,21 millones de tn
- Girasol: 54 millones de tn
- Algodón: 42,67 millones de tn
- Cacahuete: 50,44 millones de tn
- Palma: 20,30 millones de tn

La producción mundial de girasol 2023/2024 se eleva en 2,34 millones de tn respecto a la cosecha anterior, debido fundamentalmente al incremento de cosecha en la UE, que se estima en 11,5 millones de tn (+2,21 millones de tn/+28% inter-anual). La producción de semilla de girasol 2023/2024 es muy similar a la de la cosecha anterior, y se estima en 11,8 millones

de tn. La estimación de producción mundial de colza 2023/2024 es similar a la de la cosecha anterior, la producción comunitaria se eleva un 8,5% (+3,65 millones de tn) que se compensa con la caída de producción en Australia y Canadá.

Precios de las oleaginosas

Los futuros de las oleaginosas a finales del mes de junio (contratos a término de julio/agosto 23), se sitúan en la bolsa de Chicago, en el siguiente rango de precios:

- Haba de soja: 572,16 \$/tn
- Harina de soja: 419,2 \$/tn
- Aceite de soja: 1.433,21 \$/tn

Notable incremento mensual en las cotizaciones de futuros de la soja y sus derivados, del 41% en los precios del aceite de soja, del 19,8% en los precios de la semilla de soja y del 6,6% en los precios de la harina de soja.

La colza en la bolsa de Paris se sitúa a 449,75 €/tn. Incremento mensual del 14,7%.

Los precios de exportación FOB de la soja se sitúan entre los 500 \$/tn de Brasil y los 559 \$/tn de la soja norteamericana. Las cotizaciones de la colza en la UE (Moselle-Francia) se sitúan en 469 \$/tn. La colza canadiense y australiana cotiza a finales de junio entorno a los 538 \$/tn. Los precios de exportación de la semilla de girasol en la UE (Burdeos-Francia) se sitúa a 484 \$/tn y la semilla de girasol procedente de Ucrania a 345 \$/tn. Respecto al mes de junio del año anterior, se produce una caída entorno al 18-24% en las cotizaciones de la soja, del 22-36% en las cotizaciones de la colza y del 45% en las cotizaciones del girasol.

Los precios de exportación FOB, finales del mes de junio, de las harinas y los aceites de oleaginosas se sitúan a:

- Harina de soja argentina: 453 \$/tn, descenso interanual del 7%.
- Harina de girasol argentina: 223 \$/tn, descenso interanual del 30%
- Harina de colza Comunitaria (Hamburgo): 342 \$/tn
- Aceite de soja argentina: 961 \$/tn, descenso interanual del 34%
- Aceite de soja comunitario (Rotterdam): 978 \$/tn, descenso interanual del 45%
- Aceite de girasol ucraniano: 745 \$/tn.

Los precios de las oleaginosas y cultivos proteicos en el mercado español se sitúan en la última semana del mes de junio (26/23) a:

- Semilla girasol convencional: 536 €/tn
- Semilla girasol alto oleico: 591 €/tn
- Colza: 463 €/tn
- Guisante proteaginoso: 327,34 €/tn
- Habas secas: 395,44 €/tn

Los precios medios de la campaña 2022/2023 son los siguientes:

Cereal	Media campaña 22/23 €/tn
Girasol	596,3
Girasol alto oleico	655,8
Colza	564,4
Trigo duro	442,2
Guisante seco pienso	403,1
Haba seca pienso	430,4

Comercio de oleaginosas UE campaña 2022/2023

El volumen de importaciones comunitarias (UE27) de oleaginosas, en la campaña 2022/2023 alcanzan los 47,885 millones de tn (datos a 27/06/2023):

Producto	Importación (000 tn)
Habas de soja	12.837
Semilla de colza	7.333
Semilla de girasol	2.183
Harina de soja	15.619
Harina de colza	797
Harina de girasol	2.619
Aceite de soja	491
Aceite de colza	379
Aceite de girasol	1.688
Aceite de palma	3.938
Total	47.885,6

El volumen de importaciones de la campaña 22/23 es similar al de la campaña precedente. Respecto a la campaña anterior, se elevan las importaciones de semilla de colza (+40%), las de semilla de girasol (+116%). Descienden las importaciones de semilla de soja (-11%), de aceite de girasol (-13%), aceite de colza (-37%) y de aceite de palma (-19%)

El volumen de exportaciones extra-comunitarias en el mismo periodo son de 6,512 millones de tn, con un incremento del 13% respecto a la cosecha anterior:

Producto	Exportación (000 tn)
Habas de soja	260
Semilla de colza	538
Semilla de girasol	556,8
Harina de soja	571,7
Harina de colza	765
Harina de girasol	946,8
Aceite de soja	882
Aceite de colza	671
Aceite de girasol	1.063
Aceite de palma	156,8
Total	6.511,74

Respecto a la campaña anterior, se elevan un 40% las exportaciones de semilla de girasol, un 12% las de harina de girasol, un 114% las de aceite de colza y un 62% las de aceite de girasol.

Estimación cosecha fruta de hueso 2023

La incertidumbre marca la estimación europea de fruta de hueso. Cooperativas Agro-alimentarias de España participó ayer en el **Grupo de Contacto de Melocotón, Nectarina y Albaricoque del Comité Mixto de España, Francia, Italia y Portugal** y el **Foro Europech** en el marco de la feria MEDFEL, los dos eventos europeos en los que los representantes de los principales Países productores de la UE (Italia, Francia, Grecia, España) analizan y comparten la **previsión de cosecha de fruta de hueso europea** desde hace más de 30 años. Los participantes coincidieron en señalar las dificultades para elaborar una previsión de cosecha, a tenor de las circunstancias climatológicas que atraviesan las principales regiones productoras. Las cifras reflejan el estado de desarrollo de las plantaciones a mediados de mayo, antes de las citadas condiciones extremas de falta y exceso de lluvia, respectivamente. **En España**, la cosecha de fruta de hueso dependerá directamente de la disponibilidad hídrica durante las próximas semanas y a lo largo del verano, especialmente en el valle del Ebro, en un contexto de sequía severa, después de un invierno y primavera muy secos. Cooperativas Agro-alimentarias de España prevé un volumen de producción superior al millón y medio de toneladas, 1.548.683 tn., un 50% más que en 2022, cuando la producción apenas alcanzó el millón de toneladas, el registro más bajo de los últimos 10 años. Tal y como destacó el presidente del Grupo de Trabajo de Fruta de Hueso, **Javier Basols**, “estas cifras de producción potencial se explican por el buen desarrollo alcanzado por los frutos, al no haberse registrado ningún accidente cli-

mático grave en primavera que haya impedido una floración y cuajado correctos, y que permitirían devolver a la normalidad el nivel productivo en España, después de tres campañas muy cortas”. “Este potencial productivo -insistió Basols- solo se alcanzará si las disponibilidades hídricas dieran un vuelco en las próximas semanas, y permitieran evitar las severas restricciones de riego anunciadas, debido al bajísimo nivel de los embalses que abastecen al valle del Ebro. De lo contrario, el sector sufrirá graves pérdidas cuantitativas, reducción de calibres, acortamiento de la campaña e, incluso, en el peor de los casos, afecciones en la pervivencia de los árboles”. Por productos, la nectarina ofrecería la mayor producción de la categoría, alcanzando las 621.146 toneladas, seguida del melocotón con 299.449 toneladas, la pavia con 292.159 toneladas y el paraguay 335.929 toneladas. En su análisis por regiones, cooperativas indicó que, a diferencia de lo ocurrido en el norte del País, las zonas productoras más tempranas, con Murcia a la cabeza, están menos afectadas por la escasez de agua y mantendrán una producción más estable, con algunos casos de mermas en calidad o cantidad, como consecuencia de limitaciones de riego o de algunas anomalías térmicas acontecidas. Respecto al comportamiento del mercado, Javier Basols, manifestó su confianza en que la salida de la fruta de las distintas regiones se produzca de manera fluida y con cotizaciones equilibradas que permitan compensar los incrementos de costes de producción (inputs, mano de obra) soportados por los agricultores y sus cooperativas, disparados especialmente por la guerra en Ucrania. El sector espera, además, que la climatología en los principales focos de consumo en Europa alcance pronto y sostenidamente temperaturas estivales, favorables al consumo de fruta de verano. En cuanto al resto de Países europeos productores, **Italia** -con datos no actualizados, anteriores a las inundaciones- ha expuesto dos realidades muy diferentes. En el norte, caída de la producción (-35%) como consecuencia de las heladas de abril y otras anomalías térmicas que afectaron a Emilia Romagna, y en el centro y sur, ligero incremento. En total, la producción (422.602 tn. en melocotón; 446.595 tn. nectarina, 63.822 tn. de pavia) se quedará por debajo del millón de toneladas, un nivel similar al de 2022, pero lejos de la oferta de 2019. **Portugal**, **Francia** (con una previsión de 231.013 tn.) y **Grecia** (con 665.840 tn.) se mantienen en niveles de producción muy similares a los de 2022, aunque la

amenaza por la falta de lluvias y de disponibilidad de agua de riego preocupa también en algunas de las regiones de producción. El sector concluyó que la adaptación y mitigación del cambio climático -en particular en lo que se refiere a la disponibilidad de aguas un reto principal que marcará sus estrategias a medio y largo plazo. También relacionado con el cambio climático y con la presión normativa de la UE, preocupa a todas las organizaciones europeas, las crecientes limitaciones de acceso a herramientas de control de plagas y enfermedades, (supresión de materias activas y productos fitosanitarios, limitación de su uso), lo cual

está dejando sin protección fitosanitaria a las plantaciones europeas y mermando su competitividad. Finalmente, los profesionales aprovecharon también para intercambiar información sobre otros condicionantes que les afectan, como el incremento de los costes de producción y el efecto de la inflación sobre el consumo. **Los participantes se reunirán en junio** para actualizar sus aforos, cuando dispongan de una visión más realista de los volúmenes de producción de melocotón, nectarina, paraguay y pavia que entrarán en el mercado este verano.

(Fuente: Cooperativas agroalimentarias/noticias).

MERCADO LÁCTEO

Entregas de leche en España

Las entregas de leche a la industria en España en el mes de mayo 23, han sido de 655.421 tn, un 0,16% superiores a las entregas del mismo mes del año anterior. La producción acumulada en el año 23 es de 3.138.127 tn, descenso interanual del 0,68%. El número de ganaderos con entregas ha sido de 10.400. El precio medio pagado ha sido de 0,543 €/lt (52,72 €/100 kg), descenso mensual del 5,9%. Los precios de la leche caen por tercer mes consecutivo. Desde comienzos del año 23, los precios percibidos por los ganaderos descienden un 9,3% (0,056 €/litro /5,44 €/100 kg).

Situación del mercado lácteo comunitario

Acorde con los datos publicados por el observatorio comunitario de la leche, la situación del mercado lácteo es la siguiente:

- Las entregas anuales de leche en la UE-27 hasta el mes de abril 23, alcanzan las 48.654.650 tn, incremento interanual del 0,8%. La producción de los principales Países comunitarios es la siguiente:

País	(000 tn)
Bélgica	1.557
Dinamarca	1.892
Alemania	10.925
Irlanda	2.453
España	2.483
Francia	6.064,4
Italia	4.459
Holanda	4.741
Austria	1.134
Polonia	4.352
Chequia	1.075
UE (27)	48.645,65

Respecto al mismo periodo del año anterior, la producción se eleva un 4,3% en Bélgica, un 2,8% en Alemania, un 3,8% en Holanda y un 1,6% en Polonia y un 1,5% en Chequia. La producción de leche desciende un 1,9% en Francia y un 2% en Italia.

- El precio medio comunitario de la leche en el mes de mayo 23 se sitúa a 46,18 €/100 kg, descenso mensual del 2,8% y del 20,7% (-12,07 €/100 kg). Los precios medios en los principales productores comunitarios son los siguientes:

País	€/100 kg
Bélgica	41,89
Dinamarca	43,76
Alemania	46,54
Irlanda	40,79
España	52,72
Francia	45,37
Italia	53,73
Holanda	43,25
Austria	51,97
Polonia	45,62
Portugal	49,35
UE (27)	46,18

- La producción anual 2023 de derivados lácteos, hasta el mes de abril, es la siguiente:

Producto	000 tn
Mantequilla	722
Leche líquida	7.592
Leche entera polvo	185,2
Leche desnatada polvo	460,7
Quesos	3.074,7
Leche concentrada	337
Nata	861
Leche fermentada	2.521,5

Respecto al mismo periodo del año anterior, se eleva un 2% la producción de leche desnatada en polvo, un 2,6% la de mantequilla y un 0,5% la de quesos. Descenso del 0,7% en la producción de leche entera en polvo.

- Los precios medios de los productos lácteos en el mes de junio de 2023, ha sido los siguientes:

Producto	€/tn
Mantequilla	4.730
Leche entera polvo	3.535
Leche desnatada polvo	2.506
Queso cheddar	3.590
Queso Edam	3.989
Queso Gouda	4.267
Queso Emmenthal	6.464
Suero en polvo	713

Tras varios meses de caída en las cotizaciones, en el mes de junio, se elevan las cotizaciones de la mantequilla un 1,43%, las de la leche desnatada en polvo un 2,05%, y la leche entera en polvo un 2,35%. Los precios del queso descienden entorno al 1,8-3% y el del suero en polvo un 3,13%.

- Los precios de los derivados lácteos en los mercados internacionales (en €/tn) se sitúan a final del mes de junio 23 a:

País	Mantequilla	SMP	WMP	Cheddar
N. Zelanda	4.927	2.550	2.894	4.272
EE.UU	4.810	2.319	4.000	2.832
UE	4.777	2.539	3.592	3.610

- Las importaciones comunitarias de leche líquida en el año 23, hasta el mes de marzo, han sido de 214.794 tn, un 7,5% superiores a las del mismo periodo del año anterior. Las importaciones de queso en el mismo periodo han sido de 43.010 tn, un 4,8% inferiores a las del mismo periodo del año anterior.

- Las exportaciones anuales 2023 extracomunitarias de productos lácteos en la UE (27) hasta el mes de marzo 23, han sido las siguientes:

Producto	000 tn
Leche líquida	320,2
Leche concentrada	83,5
Leche desnatada en polvo	210,2
Leche entera en polvo	54,4
Mantequilla	61,8
Grasa de leche	8,1
Queso	320,9
Suero en polvo	166,3
Caseína	15
Lactosa y jarabe lactosa	66,6

Respecto al mismo periodo de año anterior, descienden un 15,1% las exportaciones extra-comunitarias de leche líquida, un 15,8% las de leche entera en polvo (SMP). Se elevan un 32,6% las exportaciones extra-comunitarias de leche desnatada en polvo (SMP), un 10,6% las de mantequilla y un 4,8% las de suero en polvo.

ACEITE DE OLIVA

El Ministerio de Agricultura ha publicado el panel de mercado del aceite de oliva, correspondiente al mes de junio 23. Los datos más significativos, que corresponde a la campaña 2022/2023, son los siguientes:

- La producción de aceite de oliva en la campaña 2022/2023 (datos a 30 mayo 23), ha sido de 662.446,3 tn, un 54% a la producción de la campaña anterior.
- La producción de las almazaras cooperativas ha sido de 390.360 tn (59%) y el resto, 272.086,3 tn (41%), corresponde al resto de productores industriales. El volumen de aceituna molturada ha sido

de 3.610.364,2 tn, con lo que el rendimiento graso medio se sitúa en un 18,3% (1,8% inferior a la pasada campaña).

- Las existencias de aceite son un 55,8% inferiores a las de la campaña anterior, 529.924,7 tn (datos a mayo 23), de las que 263.362 tn corresponden a las almazaras y 258.762,7 tn al resto de operadores comerciales. Las existencias en los almacenes del patrimonio común al olivarero se estiman de 7.800 tn.

- Las importaciones de aceite de oliva en los ocho meses transcurridos de la campaña 2022/2023 se estiman en 141.700 tn, similares a las del mismo periodo de la campaña anterior.
- Las exportaciones de aceite de oliva en los ocho meses transcurridos de la campaña 22/23 se estiman en 481.700 tn, un 33,4% inferiores a las del mismo periodo de la campaña anterior. Niveles de exportaciones inferiores a la campaña anterior, con una marcada tendencia a la baja en el último trimestre.
- Las salidas netas de aceite al mercado en los ocho meses transcurridos de campaña 2022/2023 son de 728.800 tn, media mensual de 91.100 tn. El aceite comercializado por las almazaras, cooperativas hasta el mes de mayo, es de 644.923,7 tn, media mensual de 80.615 tn.

Los precios medios en origen del aceite de oliva y de girasol (en €/100 kg) en el mes de junio 23 son los siguientes:

Categoría	Precio medio €/100 kg
Oliva virgen extra	630,78
Oliva virgen	601,89
Oliva lampante	577,84
Oliva refinado	568,92
Orujo crudo	209,98
Orujo refinado	308,23
Girasol	118,36
Girasol oleico	139,48

Los precios del aceite de oliva se elevan, en el mes de junio, 38-45 €/100 kg (7-10%). Descenso mensual del 1,5% (-2,2 €/100 kg) en los precios del girasol alto oleico.

Acorde con los datos publicados por la comisión europea, la producción de aceite de oliva en la campaña 2022/2023 (septiembre-mayo 23), es de 1.378.655 tn, de la que el 48% (662.412 tn) corresponde a España, el 17,4% (240.532 tn) a Italia, el 24,7% (340.000 tn) a Grecia, y el 9,21% (126.000 tn) a Portugal. La estimación de consumo 22/23 es de 1.202.916 tn, con lo que las existencias a final de campaña se estiman en 393.981 tn,

Los precios medios, en el mes de junio 23, del aceite de oliva (en €/100 kg), en los principales productores comunitarios (España, Grecia e Italia), son los siguientes:

Aceite	España	Italia	Grecia
Virgen extra	595	699,3	588
Virgen	621,6	591,3	490
Lampante	571,9	481,3	380
Refinado	564,4	594,3	
Orujo crudo	208,9	s/c	
Orujo refinado	30,6,7	312	

MERCADOS GANADEROS

Vacuno

Los precios comunitarios UE (27) del vacuno en la última semana (26/22) del mes de junio 23 son los siguientes:

- Añojos (AR3): 489,95 €/100 kg canal
- Hembras (ER3): 513,81 €/100 kg canal
- Terneros/as (ZR3): 529,69 €/kg canal
- Vacas (DO3): 427,5 €/100 kg canal

Las cotizaciones del vacuno en España en la misma semana son las siguientes:

- Añojos (AR3): 529,2 €/100 kg canal
- Hembras (ER): 520,11 €/100 kg canal
- Terneros/as (ZR): 531,35 €/kg canal
- Vacas (DO): 355,29 €/100 kg canal

Descenso mensual de las cotizaciones comunitarias en todas las categorías, entorno al 0,5%-1,6%. En el mercado na-

cional descenso del 1,8% en las canales de hembras y del 2,1% en las canales de vacas. Las cotizaciones del añojo se elevan un 2,28%. Los precios del vacuno se moderan a medida que se entra en la época estival. En lo que llevamos de año, en el mercado nacional ha dominado la estabilidad, después de un año 2022 marcado por el encarecimiento de los costes de producción y una contracción de la oferta. En comparación anual, las cotizaciones del añojo de la semana 26/23 son similares a las del año anterior, mientras que las cotizaciones de las novillas son un 8,4% superiores a las del año anterior. Las cotizaciones de las canales de vaca son un 5,1% inferiores a las del año anterior. Respecto a los animales vivos, los precios de los pasteros, que se sitúan a 344,68 €/100 kg de peso vivo, un 16,9% por encima de las cotizaciones del año anterior.

Las exportaciones extra-comunitarias en el primer trimestre del año 23, alcanzan 228.147 tn, un 6,5% inferiores a las del mismo periodo del año anterior. De este volumen, las exportaciones de animales vivos alcanzan las 52.673 tn, un 6,9% superiores a las del mismo periodo del año anterior y las exportaciones de carne alcanzan las 18.491 tn, un 9,7% inferiores a las del año anterior.

Ovino

Los precios comunitarios del ovino en la última semana del mes de junio 23 (26/23) son los siguientes:

- Ovino pesado (> 13 kg/canal): 768 €/100 kg canal)
- Ovino ligero (≤ 13 kg/canal): 681 €/100 kg canal.

Las cotizaciones del ovino pesado son un 4,9% superiores a las del año anterior y las del cordero ligero son un 1,8% superiores a las del año anterior. Las cotizaciones en el mercado español se sitúan a 729,53 €/100 kg canal los corderos ligeros, incremento interanual del 1,1% y 698,39 €/100 kg canal los corderos pesados, incremento interanual del 1.2%.

La producción de carne de ovino año 23, hasta el mes de abril, alcanza las 191.100 tn, descenso del 4,8% respecto al mismo periodo del año anterior.

Las exportaciones extracomunitarias de carne de ovino/caprino en el primer trimestre del año 23, alcanzan las 28.046 tn en peso canal, un 5% superiores a las del mismo periodo de año anterior. Las importaciones en el mismo periodo alcanzan 46.300 tn, incremento interanual del 30%.

Porcino

Los precios comunitarios del porcino en la UE (27) en la última semana (26/23) del mes de junio 23 son los siguientes:

- Categoría (S): 249,66 €/100 kg canal
- Categoría (E): 252,96 €/100 kg canal
- Lechón: 87,33 €/ud. 20 kg

Respecto al año anterior, las cotizaciones de las canales de cerdo son un 25-29% superiores y las del lechón un 83,7% superiores. Los precios medios del cerdo en España se sitúan en 252,96 €/100 kg canal (Categoría S), 247,78 €/100 kg canal (Categoría E) y 91,57 €/ud el lechón. Los precios del cerdo, en el mercado español, son un 15% superiores a las del año anterior y el precio del lechón se duplica (+111%). Los precios medio del porcino del mes de junio 23, para la categoría E, en los principales productores comunitarios son los siguientes:

País	Precio (€/100 kg canal)
Alemania	257,72
Bélgica	246,46
Dinamarca	210,12
España	255,87
Holanda	221,59
Francia	240,50
Polonia	270,69

Las exportaciones anuales extra-comunitarias de porcino (en peso canal) en el primer trimestre del año 23, alcanzan las 1.179.075 tn, descenso interanual del 13,8%. Las exportaciones a China alcanzan un volumen de 340.829 tn, un 3,5% inferiores a las del año anterior. Las exportaciones al Reino Unido alcanzan un volumen de 219.357 tn, similares a las del año anterior. Respecto al resto de destinos, se produce una caída generalizada del 32-36% en los volúmenes de las exportaciones.

Destino	Tn	Var. anual
Japón	121.343	-2,2%
Filipinas	81.277	-32,2%
Corea del Sur	70.987	-31,6%
Australia	32.150	-35,7%
EE.UU	24.661	-49%

Pollo y huevos

El precio medio del pollo en la UE (27) se sitúa, en la última semana del mes de junio (26/23), a 267,06 €/100 kg, descenso mensual del 2% de las cotizaciones que se sitúan un 3% por encima de las del mismo mes del año anterior. Los precios en España se sitúan a 263,37 €/100 kg, incremento interanual del 19,5%. Desde el comienzo del año 2023, se ha ido reduciendo el diferencial de las cotizaciones españolas con el precio medio comunitario.

Las cotizaciones del pollo en los mercados internacionales se sitúan a 262,26 €/100 kg en los EE.UU. y 113,35 €/100kg en Brasil.

Las exportaciones extra-comunitarias de pollo en la UE (27) en el primer trimestre del año 23, alcanzan 478.611 tn peso canal, similares a las del mismo periodo del año anterior. Los principales destinos de las exportaciones son el Reino Unido (189.932 tn/40%), Ghana (38.558 tn/8%) y Ucrania (23.939 tn/5%). Las importaciones en el mismo periodo alcanzan las 218.094 tn peso canal, incremento interanual del 24,2%. Los principales proveedores comunitarios son Brasil (73.775 tn/33,8%), Ucrania (63.472 tn/29,1%) y Tailandia (43.067 tn/19,7%).

El precio medio del huevo en la UE (27), en la última semana del mes de junio (26/23), se sitúa a 226,89 €/100 kg. Descenso mensual del 7,1% de las cotizaciones que se sitúan un 25,9% por encima de las del mismo mes del año anterior. Los precios en España se sitúan a 218,1 €/100 kg (para los huevos de jaula), los huevos de gallinas criadas en suelo cotizan a 226,6 €/100 kg y los huevos camperos a 244,6 €/100 kg. Incrementos anuales del 57,3% para los huevos de jaula, del 39,5% para los huevos ciertos en suelo y del 31,9% para los huevos camperos.

Las cotizaciones en los mercados internacionales (Clase A, medio L/M) se sitúan:

País	Precio medio (€/100 kg)
UE 27	226,89
EE.UU	155,95
Brasil	186,36
India	98,73

Las exportaciones anuales extra-comunitarias de huevos y ovoproductos en el primer trimestre del año 23, alcanzan las 74.286 tn (en peso de huevo equivalente), descenso interanual del 18,1%. Los principales destinos de las exportaciones son el Reino Unido (33.189 tn/44,7%), Japón (12.044 tn/16,2%) y Suiza (10.442 tn/14%). Las importaciones en el mismo periodo alcanzan las 21.308 tn (en peso de huevo equivalente), que se cuadruplican (434%) respecto al mismo periodo del año anterior. El 62,3% del total de las importaciones proceden de Ucrania.

Legislación Agraria

Junio 2023

BOLETÍN OFICIAL DE NAVARRA

N.º 114

1 de junio de 2023

- Resolución 327/2023, de 5 de mayo de 2023, del director general de Agricultura y Ganadería, por la que se aprueba la convocatoria para la concesión de una beca de postgraduado cuya titulación sea Licenciatura o Grado en Ingeniería Agrícola o Ingeniería Técnica Agrícola, para la sección del Laboratorio Agroalimentario. Identificación BDNS: 693154. Página 21156.

- Resolución 337/2023, de 9 de mayo, del director general de Agricultura y Ganadería, por la que se aprueba las bases reguladoras para las ayudas al fomento de actividades destinadas a mejorar la producción y comercialización de los productos de la apicultura en el marco del Programa Nacional de medidas de ayuda a la Apicultura 2020-2022, y la convocatoria para el período extendido comprendido entre el 1 de agosto y el 31 de diciembre de 2022. Identificación BDNS: 694272. Página 21163.

N.º 115

2 de junio de 2023

- Orden Foral 40/2022, de 23 junio, del consejero de Cohesión Territorial, por la que se modifica la Orden Foral 81/2021, de 30 de diciembre, del consejero de Cohesión Territorial, se aprueba una relación complementaria de municipios afectados por los fenómenos de lluvia e inundaciones extraordinarias del mes de diciembre de 2021, en la Comunidad Foral de Navarra, y se determinan las exenciones tributarias a las que pueden acogerse las personas físicas y jurídicas afectadas por tales fenómenos, así como las compensaciones a practicar a los municipios que hayan aplicado dichas exenciones. Página 21340.

N.º 124

13 de junio de 2023

- Decreto Foral 49/2023, de 24 de mayo, por el que se regula el sistema de gobernanza del Plan Estratégico de la Política Agrícola

Común, su organización y funcionamiento. Página 23112.

N.º 126

15 de junio de 2023

- Orden Foral 60/2023, de 1 de junio, de la consejera de Desarrollo Rural y Medio Ambiente, de medidas excepcionales como consecuencia de la sequía en la gestión, seguimiento y control de la PAC. Página 23497.

- Resolución 320/2023, de 3 de mayo, del director general de Agricultura y Ganadería, por la que se aprueban las bases reguladoras y la convocatoria para el ejercicio 2023 de las ayudas a "Inversiones en infraestructuras para el equipamiento de riego en parcelas comunales". Identificación BDNS: 693779. Página 23761.

N.º 127

20 de junio de 2023

- Resolución 83E/2023, de 24 de mayo, del director general de Agricultura y Ganadería, por la que se aprueba la convocatoria de la subvención "Ayudas a la creación y mejora de infraestructuras locales ganaderas". Identificación BDNS: 698444. Página 23859.

N.º 131

22 de junio de 2023

- Resolución 395/2023, de 24 de mayo, del director general de Agricultura y Ganadería, por la que se aprueba la convocatoria para la concesión de ayudas a la conservación de recursos genéticos ganaderos mediante el apoyo a las asociaciones de criadores de ganado de Navarra, en el marco del Programa de Desarrollo Rural de Navarra 2014-2020, para el año 2023. Identificación BDNS: 698425. Página 24403.

N.º 132

23 de junio de 2023

- Resolución 158E/2023, de 26 de mayo, de la directora general de Turismo, Comer-

cio y Consumo, por la que se aprueba la convocatoria de subvenciones para la promoción de empresas artesanas de Navarra de 2023. Identificación BDNS: 698693. Página 24492.

N.º 134

27 de junio de 2023

- Resolución 139E/2023, de 14 de junio, del director general de Desarrollo Rural, por la que se aprueba la ampliación de crédito de la convocatoria 2023 "4240-Subvención para agricultura de precisión y tecnologías 4.0 en el sector agrícola y ganadero (MRR)". Identificación BDNS: 668621 Página 24745.

N.º 136

29 de junio de 2023

- Resolución 127E/2023, de 27 de mayo, del director general de Desarrollo Rural,

por la que se incrementa el crédito autorizado para el ejercicio 2024 de "Ayudas a las cooperativas de uso en común de maquinaria para la adquisición de maquinaria y equipamiento agrícola", convocatoria 2023. Identificación BDNS: 639766. Página 25133.

- Orden Foral 36/2023, de 14 de junio, del consejero de Cohesión Territorial, por la que se aprueba la relación de municipios afectados por las lluvias e inundaciones extraordinarias acaecidas en la Comunidad Foral del 19 al 20 de mayo de 2023, y se determinan las exenciones tributarias a las que pueden acogerse las personas físicas y jurídicas afectadas por tales fenómenos, así como las compensaciones a practicar a los municipios que hayan aplicado dichas exenciones. Página 25148.

BOLETÍN OFICIAL DEL ESTADO

N.º 130

1 de junio de 2023

- Resolución de 25 de mayo de 2023, de la Secretaría General de Agricultura y Alimentación, por la que se establecen detalles técnicos sobre el sistema de información de explotaciones agrícolas, ganaderas y de la producción agraria, así como del registro autonómico de explotaciones agrícolas y el cuaderno digital de explotación agrícola. Página 76436.

N.º 131

2 de junio de 2023

- Resolución de 25 de mayo de 2023, de la Dirección General de la Industria Alimentaria, por la que se publica el Convenio con la Federación Española de Asociaciones de Productores Exportadores de frutas y hortalizas, para la promoción de la producción y calidad de las frutas, hortalizas, flores y plantas vivas españolas en los mercados internacionales, a través de asistencia y desarrollo de actuaciones de promoción en ferias en los años 2023 y 2024. Página 78591.

N.º 134

6 de junio de 2023

- Orden APA/566/2023, de 1 de junio, por la que se modifican los Estatutos del Consejo Regulador de la Denominación de Origen Calificada "Rioja", aprobados por la Orden APM/544/2017, de 5 de junio. Página 80573.

N.º 136

8 de junio de 2023

- Orden APA/572/2023, de 7 de junio, por la que se deja sin efecto la Orden APA/526/2023, de 26 de mayo, por la que se establecen medidas para el movimiento de animales de la especie bovina «Bos taurus» desde Castilla y León. Página 81586.

- Extracto de la Orden del Ministerio de Agricultura, Pesca y Alimentación por la que se modifica la Orden de 12 de mayo de 2022 por la que se convocan las subvenciones establecidas en el artículo 6 del real decreto-ley 4/2022, de 15 de marzo, por el que se adoptan medidas urgentes de apoyo al sector agrario ante la pérdida de rentabilidad y por causa de

la sequía, y se amplía el plazo de solicitud establecido en la citada orden. Página 27377.

N.º 137

9 de junio de 2023

- Resolución de 7 de junio de 2023, del Congreso de los Diputados, por la que se ordena la publicación del Acuerdo de convalidación del Real Decreto-ley 4/2023, de 11 de mayo, por el que se adoptan medidas urgentes en materia agraria y de aguas en respuesta a la sequía y al agravamiento de las condiciones del sector primario derivado del conflicto bélico en Ucrania y de las condiciones climatológicas, así como de promoción del uso del transporte público colectivo terrestre por parte de los jóvenes y prevención de riesgos laborales en episodios de elevadas temperaturas. Página 81761.

- Enmiendas al Anexo III del Convenio de Róterdam para la aplicación del procedimiento de consentimiento fundamentado previo a ciertos plaguicidas y productos químicos peligrosos objeto de comercio internacional, hecho en Rotterdam el 10 de septiembre de 1998. Decisiones RC-10/6 y RC-10/7, adoptadas en Ginebra el 17 de junio de 2022. Página 81762.

- Enmiendas al Reglamento de ejecución del Tratado de Budapest sobre el reconocimiento internacional del depósito de microorganismos a los fines del procedimiento en materia de patentes, de 28 de abril de 1977, adoptadas por la Asamblea de la Unión de Budapest el 22 de julio de 2022. Página 81764.

N.º 140

13 de junio de 2023

- Orden APA/599/2023, de 7 de junio, por la que se dispone la inclusión de diversas variedades de distintas especies en el Registro de Variedades Comerciales. Página 84159.

N.º 141

14 de junio de 2023

- Extracto de la Orden APA/502/2023, de 18 de mayo, por la que se aprueban las bases reguladoras para la concesión de subvenciones

en régimen de concurrencia competitiva a organizaciones del sector agroalimentario que realicen actuaciones de apoyo en la presentación de la solicitud única a los beneficiarios de ayudas de la política agrícola común, y se convocan para el año 2023. Página 28895.

N.º 142

15 de junio de 2023

- Anuncio de formalización de contratos de: Junta de Contratación del Ministerio de Agricultura, Pesca y Alimentación. Objeto: Realización de trabajos de desarrollo de la Estrategia Nacional de Conservación de parientes silvestres de especies cultivadas y plantas silvestres de uso alimentario. Expediente: 202205000049. Página 29015.

- Extracto de la Orden de 22 de mayo de 2023 por la que se convocan subvenciones a programas plurirregionales de formación dirigidos a los profesionales del medio rural para el ejercicio 2023. Página 29084.

N.º 144

17 de junio de 2023

- Corrección de errores del Real Decreto 206/2023, de 28 de marzo, por el que se modifica el Real Decreto 347/2019, de 17 de mayo, por el que se establecen las bases reguladoras para la concesión de subvenciones destinadas a programas plurirregionales de formación dirigidos a los profesionales del medio rural. Página 86146.

- Resolución de 8 de junio de 2023, de la Dirección General de Desarrollo Rural, Innovación y Formación Agroalimentaria, por la que se publica la segunda Adenda al Convenio con la Sociedad Mercantil Estatal de Infraestructuras Agrarias, SA, en relación con las obras de modernización de regadíos del "Plan para la mejora de la eficiencia y la sostenibilidad en regadíos" incluido en el Plan de Recuperación, Transformación y Resiliencia de la economía española. Fase I. Página 86341.

N.º 147

21 de junio de 2023

- Real Decreto 525/2023, de 20 de junio, por el que se modifican el Real Decreto 929/1995, de 9 de junio, por el que se aprueba el Reglamento técnico de control y certificación de plantas de vivero de frutales, y el Real Decreto 200/2000, de 11 de febrero, por el que se aprueba el Reglamento técnico de control de

la producción y comercialización de los materiales de reproducción de las plantas ornamentales. Página 87306.

- Real Decreto 526/2023, de 20 de junio, por el que se modifican el Real Decreto 550/2014, de 27 de junio, por el que se desarrollan los requisitos y el procedimiento para el reconocimiento de las Entidades Asociativas Prioritarias y para su inscripción y baja en el Registro Nacional de Entidades Asociativas Prioritarias, previsto en la Ley 13/2013, de 2 de agosto, de fomento de la integración de cooperativas y de otras entidades asociativas de carácter agroalimentario; y el Real Decreto 1338/2018, de 29 de octubre, por el que se regula el potencial de producción vitícola. Página 87349.

- Real Decreto 527/2023, de 20 de junio, por el que se modifican el anexo I del Real Decreto 45/2019, de 8 de febrero, para actualizar el Catálogo Oficial de Razas de Ganado de España, y el anexo II, de codificación de razas, del Real Decreto 429/2022, de 7 de junio. Página 87369.

N.º 148

22 de junio de 2023

- Orden APA/650/2023, de 8 de junio, por la que se homologa el contrato-tipo de compraventa de limones con destino a comercialización en fresco, que regirá para las campañas 2023/2024, 2024/2025 y 2025/2026. Página 88467.

- Orden APA/651/2023, de 8 de junio, por la que se homologa el contrato-tipo de compraventa de limones con destino a transformación, que regirá para las campañas 2023/2024, 2024/2025 y 2025/2026. Página 88473.

- Orden APA/652/2023, de 8 de junio, por la que se homologa el contrato-tipo de compraventa de limones ecológicos con destino a comercialización en fresco, que regirá para las campañas 2023/2024, 2024/2025 y 2025/2026. Página 88480.

- Orden APA/653/2023, de 8 de junio, por la que se homologa el contrato-tipo de compraventa de pomelos con destino a comercialización en fresco, que regirá para las campañas 2023/2024, 2024/2025 y 2025/2026. Página 88486.

- Orden APA/654/2023, de 8 de junio, por la que se homologa el contrato-tipo de compra-

venta de pomelos con destino a transformación, que regirá para las campañas 2023/2024, 2024/2025 y 2025/2026. Página 88492.

N.º 150

24 de junio de 2023

- Extracto de la Orden, de 22 de junio, por la que se convocan las ayudas correspondientes al Plan de renovación del Parque Nacional de Maquinaria Agraria (PLAN RENOVE) para el ejercicio 2023. Página 31097.

N.º 153

28 de junio de 2023

- Corrección de errores del extracto de la Orden, de 22 de junio, por la que se convocan las ayudas correspondientes al Plan de renovación del Parque Nacional de Maquinaria Agraria (PLAN RENOVE) para el ejercicio 2023. Página 31616.

N.º 154

29 de junio de 2023

- Resolución de 27 de junio de 2023, de la Dirección General de Producciones y Mercados Agrarios, por la que se pone en marcha la medida de destilación de crisis regulada por el Reglamento delegado (UE) 2023/1225. Página 91351.

N.º 155

30 de junio de 2023

- Resolución de 14 de junio de 2023, de la Dirección General de Sanidad de la Producción Agraria, por la que se publica el indicador de referencia nacional previsto en el Real Decreto 992/2022, de 29 de noviembre, por el que se establece el marco de actuación para un uso sostenible de antibióticos en especies de interés ganadero. Página 91556.

BOLETÍN OFICIAL DE LA UNIÓN EUROPEA

Nº L142

1 de junio de 2023

- Reglamento de Ejecución (UE) 2023/1058 de la Comisión, de 30 de mayo de 2023, por el que se modifican los anexos V y XIV del Reglamento de Ejecución (UE) 2021/404 en lo que concierne a las entradas correspondientes a Canadá, al Reino Unido y a los Estados Unidos en las listas de terceros países desde los que se autoriza la entrada en la Unión de partidas de aves de corral, productos reproductivos de aves de corral y carne fresca de aves de corral y de aves de caza. Página 15.

Nº L143

2 de junio de 2023

- Reglamento (UE) 2023/1065 de la Comisión de 1 de junio de 2023 por el que se modifica el anexo II del Reglamento (CE) nº 1925/2006 del Parlamento Europeo y del Consejo por lo que respecta al cloruro de nicotinamida ribósido añadido a los alimentos (Texto pertinente a efectos del EEE). Página 6.

- Reglamento (UE) 2023/1068 de la Comisión de 1 de junio de 2023 por el que se modifica el anexo II del Reglamento (CE) nº 396/2005 del Parlamento Europeo y del Consejo en lo que respecta a los límites máximos de residuos de ciantraniliprol en determinados productos (Texto pertinente a efectos del EEE). Página 27.

- Reglamento (UE) 2023/1069 de la Comisión de 1 de junio de 2023 que modifica el anexo II del Reglamento (CE) nº 396/2005 del Parlamento Europeo y del Consejo por lo que respecta a los límites máximos de residuos de bixafeno, ciprodinilo, fenhexamida, fempicoxamida, fenpiroximato, flutianilo, isoxaflutol, mandipropamid, metoxifenoza y espinetoram en determinados productos (Texto pertinente a efectos del EEE). Página 40.

- Reglamento de Ejecución (UE) 2023/1071 de la Comisión de 1 de junio de 2023 por el que se modifican determinados anexos del Reglamento de Ejecución (UE) 2021/620 en lo que se refiere a la aprobación o la retirada del estatus de libre de enfermedad de determinados Estados miembros, zonas o compartimentos de estos por lo que

respecta a determinadas enfermedades de la lista, y a la aprobación de los programas de erradicación de determinadas enfermedades de la lista (Texto pertinente a efectos del EEE). Página 105.

- Reglamento de Ejecución (UE) 2023/1073 de la Comisión de 1 de junio de 2023 por el que se concede una autorización de la Unión para el biocida único «Spray On wipes» de conformidad con el Reglamento (UE) nº 528/2012 del Parlamento Europeo y del Consejo (Texto pertinente a efectos del EEE). Página 118.

Nº L144

5 de junio de 2023

- Reglamento de Ejecución (UE) 2023/1078 de la Comisión, de 2 de junio de 2023, por la que se aprueba el uso del ozono generado a partir de oxígeno como sustancia activa para su uso en biocidas de los tipos 2, 4, 5 y 11 de conformidad con el Reglamento (UE) nº 528/2012 del Parlamento Europeo y del Consejo. Página 7.

- Reglamento de Ejecución (UE) 2023/1079 de la Comisión, de 2 de junio de 2023, por la que se aprueba el acetato de (13Z)-hexadec-13-en-11-in-1-ilo como sustancia activa para su uso en biocidas del tipo 19 de conformidad con el Reglamento (UE) nº 528/2012 del Parlamento Europeo y del Consejo. Página 11.

- Reglamento de Ejecución (UE) 2023/1080 de la Comisión, de 2 de junio de 2023, que modifica los anexos I y II del Reglamento de Ejecución (UE) 2023/594, por el que se establecen medidas especiales de control de la peste porcina africana y deroga la Decisión de Ejecución (UE) 2023/985. Página 14.

- Decisión de Ejecución (UE) 2023/1083 de la Comisión, de 31 de mayo de 2023, por la que se modifica el anexo de la Decisión de Ejecución (UE) 2021/641, sobre medidas de emergencia en relación con los brotes de gripe aviar de alta patogenicidad en determinados Estados miembros [notificada con el número C(2023) 3656]. Página 63.

- Decisión de Ejecución (UE) 2023/1084 de la Comisión, de 1 de junio de 2023, sobre

las objeciones no resueltas relativas a las condiciones para conceder una autorización al biocida A-Quasan de conformidad con el Reglamento (UE) nº 528/2012 del Parlamento Europeo y del Consejo. Página 91.

- Decisión de Ejecución (UE) 2023/1085 de la Comisión, de 2 de junio de 2023, por la que se retrasa la fecha de expiración de la aprobación del *Bacillus thuringiensis* subsp. *israelensis* serotipo H14, cepa AM65-52, para su uso en biocidas del tipo de producto 18, de conformidad con el Reglamento (UE) nº 528/2012 del Parlamento Europeo y del Consejo. Página 94.

- Decisión de Ejecución (UE) 2023/1086 de la Comisión, de 2 de junio de 2023, por la que se retrasa la fecha de expiración de la aprobación de la metoflutrina para su uso en biocidas del tipo de producto 18, de conformidad con el Reglamento (UE) nº 528/2012 del Parlamento Europeo y del Consejo. Página 96.

- Decisión de Ejecución (UE) 2023/1087 de la Comisión, de 2 de junio de 2023, por la que se retrasa la fecha de expiración de la aprobación de la lambdacihalotrina para su uso en biocidas del tipo de producto 18, de conformidad con el Reglamento (UE) nº 528/2012 del Parlamento Europeo y del Consejo. Página 98.

- Decisión de Ejecución (UE) 2023/1088 de la Comisión, de 2 de junio de 2023, por la que se retrasa la fecha de expiración de la aprobación de la deltametrina para su uso en biocidas del tipo de producto 18, de conformidad con el Reglamento (UE) nº 528/2012 del Parlamento Europeo y del Consejo. Página 100.

Nº L146

6 de junio de 2023

- Reglamento de Ejecución (UE) 2023/1091 de la Comisión, de 5 de junio de 2023, por el que se concede una autorización de la Unión para el biocida único «APESIN alcogel» de conformidad con el Reglamento (UE) nº 528/2012 del Parlamento Europeo y del Consejo. Página 7.

- Decisión de Ejecución (UE) 2023/1097 de la Comisión, de 5 de junio de 2023, por la que no se aprueba la cianamida como sustancia activa existente para su uso en biocidas de los tipos de producto 3 y 18 de conformidad

con el Reglamento (UE) nº 528/2012 del Parlamento Europeo y del Consejo. Página 27.

Nº L147

7 de junio de 2023

- Reglamento de Ejecución (UE) 2023/1105 de la Comisión, de 6 de junio de 2023, por el que se concede una autorización de la Unión para el biocida único «Superficial express WIPES» de conformidad con el Reglamento (UE) nº 528/2012 del Parlamento Europeo y del Consejo. Página 68.

- Reglamento de Ejecución (UE) 2023/1106 de la Comisión, de 6 de junio de 2023, por el que se concede una autorización de la Unión para el biocida único «Manorapid express GEL» de conformidad con el Reglamento (UE) nº 528/2012 del Parlamento Europeo y del Consejo. Página 76.

- Reglamento de Ejecución (UE) 2023/1107 de la Comisión, de 6 de junio de 2023, por el que se concede una autorización de la Unión para el biocida único «Manorapid express» de conformidad con el Reglamento (UE) nº 528/2012 del Parlamento Europeo y del Consejo. Página 85.

- Reglamento de Ejecución (UE) 2023/1108 de la Comisión, de 6 de junio de 2023, por el que se concede una autorización de la Unión para el biocida único «OP Plus» de conformidad con el Reglamento (UE) nº 528/2012 del Parlamento Europeo y del Consejo. Página 94.

- Reglamento de Ejecución (UE) 2023/1109 de la Comisión, de 6 de junio de 2023, por el que se concede una autorización de la Unión para el biocida único «APESIN Spray» de conformidad con el Reglamento (UE) nº 528/2012 del Parlamento Europeo y del Consejo. Página 103.

- Reglamento de Ejecución (UE) 2023/1110 de la Comisión, de 6 de junio de 2023, por el que se modifica el Reglamento de Ejecución (UE) 2019/1793, relativo al aumento temporal de los controles oficiales y a las medidas de emergencia que regulan la entrada en la Unión de determinadas mercancías procedentes de terceros países, y por el que se ejecutan los Reglamentos (UE) 2017/625 y (CE) nº 178/2002 del Parlamento Europeo y del Consejo. Página 111.

LEGISLACIÓN AGRARIA

Nº L148

8 de junio de 2023

- Reglamento de Ejecución (UE) 2023/1120 de la Comisión, de 7 de mayo de 2023, por el que se concede una autorización de la Unión para el biocida único «APESIN Handaktiv» de conformidad con el Reglamento (UE) nº 528/2012 del Parlamento Europeo y del Consejo. Página 36.

- Corrección de errores del Reglamento Delegado (UE) 2022/126 de la Comisión, de 7 de diciembre de 2021, por el que se completa el Reglamento (UE) 2021/2115 del Parlamento Europeo y del Consejo en lo relativo a los requisitos adicionales para determinados tipos de intervención especificados por los Estados miembros en sus planes estratégicos de la PAC para el período 2023-2027 en virtud de dicho Reglamento, y a las normas sobre la proporción relativa a la norma 1 de las buenas condiciones agrarias y medioambientales (BCAM) (DO L 20 de 31.1.2022). Página 130.

Nº L149

9 de junio de 2023

- Reglamento de Ejecución (UE) 2023/1125 de la Comisión, de 8 de junio de 2023, por el que se modifican los anexos V y XIV del Reglamento de Ejecución (UE) 2021/404 en lo que concierne a las entradas correspondientes a Canadá, Chile, el Reino Unido y los Estados Unidos en las listas de terceros países desde los que se autoriza la entrada en la Unión de partidas de aves de corral, productos reproductivos de aves de corral y carne fresca de aves de corral y de aves de caza. Página 2.

- Reglamento de Ejecución (UE) 2023/1133 de la Comisión, de 8 de junio de 2023, por el que se concede una autorización de la Unión para el biocida único «Superficidad express» de conformidad con el Reglamento (UE) nº 528/2012 del Parlamento Europeo y del Consejo. Página 54.

- Reglamento de Ejecución (UE) 2023/1134 de la Comisión, de 8 de junio de 2023, relativo a medidas para evitar la introducción, el establecimiento y la propagación en el territorio de la Unión de *Spodoptera frugiperda* (Smith), por el que se modifica el Reglamento de Ejecución (UE) 2019/2072 y se deroga la Decisión de Ejecución (UE) 2018/638. Página 62.

Nº L151

12 de junio de 2023

- Reglamento (UE) 2023/1141 de la Comisión, de 1 de junio de 2023, por el que se deniega la autorización de determinadas declaraciones de propiedades saludables en los alimentos distintas de las relativas a la reducción del riesgo de enfermedad y al desarrollo y la salud de los niños. Página 1.

- Reglamento de Ejecución (UE) 2023/1142 de la Comisión, de 9 de junio de 2023, por el que se modifican los Reglamentos de Ejecución (UE) 2020/761 y (UE) 2020/1988 en lo relativo a las cantidades que pueden importarse en el marco de determinados contingentes arancelarios a raíz del Acuerdo entre la Unión Europea y los Estados Unidos de América. Página 5.

- Reglamento de Ejecución (UE) 2023/1143 de la Comisión, de 9 de junio de 2023, por el que se concede una autorización de la Unión para el biocida único «Chemisept IPA-N» de conformidad con el Reglamento (UE) nº 528/2012 del Parlamento Europeo y del Consejo. Página 11.

- Reglamento de Ejecución (UE) 2023/1144 de la Comisión, de 9 de junio de 2023, por el que se concede una autorización de la Unión para el biocida único «Bactacid IPA-N» de conformidad con el Reglamento (UE) nº 528/2012 del Parlamento Europeo y del Consejo. Página 20.

- Decisión de Ejecución (UE) 2023/1145 de la Comisión, de 7 de junio de 2023, por la que se modifica la Decisión de Ejecución (UE) 2022/2333, relativa a determinadas medidas de emergencia en relación con la viruela ovina y la viruela caprina en España, [notificado con el número C(2023) 3806]. Página 28.

Nº L152

13 de junio de 2023

- Reglamento de Ejecución (UE) 2023/1153 de la Comisión, de 12 de junio de 2023, por el que se modifica el anexo IV del Reglamento de Ejecución (UE) 2021/404 por lo que respecta a la entrada correspondiente a China en la lista de terceros países, territorios o zonas de estos desde los que se autoriza la entrada en la Unión de partidas de determinados equinos. Página 7.

- Decisión de Ejecución (UE) 2023/1155 de la Comisión, de 9 de junio de 2023, relativa a las objeciones no resueltas en lo referente a los términos y condiciones de autorización del biocida Rapid Pro, remitidas por Francia de conformidad con el Reglamento (UE) nº 528/2012 del Parlamento Europeo y del Consejo [notificada con el número C(2023) 3666]. Página 13.

- Decisión de Ejecución (UE) 2023/1157 de la Comisión, de 9 de junio de 2023, relativa a las objeciones no resueltas en lo referente a los términos y condiciones de autorización del biocida Virazan, remitidas por Francia de conformidad con el Reglamento (UE) nº 528/2012 del Parlamento Europeo y del Consejo [notificada con el número C(2023) 3710]. Página 21.

Nº L154

15 de junio de 2023

- Reglamento de Ejecución (UE) 2023/1161 de la Comisión de 2 de junio de 2023 por el que se concede una autorización de la Unión para el biocida único «Spray On» de conformidad con el Reglamento (UE) nº 528/2012 del Parlamento Europeo y del Consejo (Texto pertinente a efectos del EEE). Página 1.

- Reglamento de Ejecución (UE) 2023/1163 de la Comisión de 14 de junio de 2023 relativo a la autorización del monohidrato de L-lisina y del sulfato de L-lisina producidos por *Corynebacterium glutamicum* CGMCC 17927 como aditivos en los piensos para todas las especies animales (Texto pertinente a efectos del EEE). Página 41.

- Corrección de errores del Reglamento de Ejecución (UE) 2023/860 de la Comisión, de 25 de abril de 2023, por el que se modifica y corrige el Reglamento de Ejecución (UE) 2022/128 en lo que respecta a la transparencia, la declaración de gestión, el organismo de coordinación, el organismo de certificación y determinadas disposiciones relativas al FEAGA y al Feader (DO L 111 de 26.4.2023). Página 49.

Nº L155

16 de junio de 2023

- Reglamento de Ejecución (UE) 2023/1167 de la Comisión, de 15 de junio de 2023, relativo a la autorización de un preparado de 6-fitasa producida por *Trichoderma reesei* CBS 146250 como aditivo para piensos

para todas las especies de aves de corral y todos los porcinos [titular de la autorización: Danisco (UK) Ltd, que actúa bajo el nombre de Danisco Animal Nutrition y está representado por Genencor International B.V.]. Página 6.

- Reglamento de Ejecución (UE) 2023/1168 de la Comisión, de 15 de junio de 2023, por el que se corrige el Reglamento de Ejecución (UE) 2020/996, relativo a la autorización del preparado de carvacrol, timol, D-carvona, salicilato de metilo y L-mentol como aditivo en piensos para pollos de engorde, pollitas criadas para puesta y especies menores de aves de corral criadas para puesta (titular de la autorización: Biomin GmbH). Página 9.

- Reglamento de Ejecución (UE) 2023/1169 de la Comisión, de 15 de junio de 2023, relativo a la autorización de un preparado de endo-1,4-beta-xilanasas, endo-1,4-beta-glucanasas y endo-beta-1,4-glucanasas específicas para xiloglucano producidas por *Trichoderma citrinoviride* DSM 33578 como aditivo para piensos para aves de engorde, aves criadas para puesta y para reproducción y aves ornamentales (titular de la autorización: Huvepharma EOOD). Página 11.

- Reglamento de Ejecución (UE) 2023/1170 de la Comisión, de 15 de junio de 2023, relativo a la autorización de un preparado de *Saccharomyces cerevisiae* CNCM I-1077 como aditivo para piensos para vacas lecheras, bovinos de engorde, especies rumiantes menores de engorde y camélidos de engorde (titular de la autorización: Danstar Ferment AG, representado por Lallemand SAS) y por el que se deroga el Reglamento (CE) nº 1200/2005. Página 15.

- Reglamento de Ejecución (UE) 2023/1171 de la Comisión, de 15 de junio de 2023, por el que se modifican los Reglamentos de Ejecución (UE) 2018/982 y (UE) 2021/2097 en lo que respecta al uso combinado de un preparado de ácido benzoico, formiato de calcio y ácido fumárico con otros aditivos que contengan ácido benzoico, ácido fórmico, ácido fumárico y sus fuentes o sales (titular de la autorización: Novus Europe NV). Página 19.

- Reglamento de Ejecución (UE) 2023/1172 de la Comisión, de 15 de junio de 2023, relativo a la autorización de un preparado de lasalocid A de sodio (Avatec 150 G) como aditivo en piensos para pollos de engorde, la denegación de autorización de un prepa-

rado de lasalocid A de sodio (Avatec 150 G) como aditivo en piensos para pollitas criadas para puesta, la retirada del mercado de un preparado de lasalocid A de sodio (Avatec 15 % cc) como aditivo en piensos para pollos de engorde y pollitas para puesta, y por el que se derogan el Reglamento (CE) nº 1455/2004 y el Reglamento de Ejecución (UE) 2021/932 (titular de la autorización: Zoetis Belgium SA). Página 22.

- Reglamento de Ejecución (UE) 2023/1173 de la Comisión, de 15 de junio de 2023, por el que se retiran del mercado determinados aditivos para piensos, se modifica el Reglamento (CE) nº 1810/2005 y se derogan los Reglamentos (CE) nº 1453/2004, (CE) nº 2148/2004 y (CE) nº 943/2005. Página 28.

- Reglamento de Ejecución (UE) 2023/1174 de la Comisión, de 15 de junio de 2023, por el que se modifica el Reglamento de Ejecución (UE) 2018/2019 en lo que respecta a determinados vegetales para plantación de *Crataegus monogyna* originarios del Reino Unido. Página 33.

- Decisión de Ejecución (UE) 2023/1175 de la Comisión, de 12 de junio de 2023, por la que se modifica el anexo de la Decisión de Ejecución (UE) 2021/641, sobre medidas de emergencia en relación con los brotes de gripe aviar de alta patogenicidad en determinados Estados miembros [notificada con el número C(2023) 3922]. Página 36.

Nº L156

19 de junio de 2023

- Decisión (UE) 2023/1180 del Consejo, de 8 de junio de 2023, por la que se establece la posición que debe adoptarse, en nombre de la Unión Europea, con respecto a determinadas resoluciones que se someterán a votación en la 21.ª Asamblea General de la Organización Internacional de la Viña y el Vino, que se celebrará el 9 de junio de 2023. Página 33.

Nº L158

21 de junio de 2023

- Reglamento (UE) 2023/1191 del Consejo, de 16 de junio de 2023, por el que se modifica el Reglamento (UE) 2021/2283 relativo a la apertura y modo de gestión de contingentes arancelarios autónomos de la Unión para determinados productos agrícolas e industriales. Página 15.

- Reglamento de Ejecución (UE) 2023/1195 de la Comisión, de 20 de junio de 2023, por el que se establecen las normas correspondientes a los detalles y el formato de la información que los Estados miembros deben facilitar sobre los resultados de las investigaciones oficiales relativas a los casos de contaminación con productos o sustancias cuyo uso no está autorizado en la producción ecológica. Página 65.

Nº L159

22 de junio de 2023

- Reglamento de Ejecución (UE) 2023/1200 de la Comisión de 21 de junio de 2023 por el que se concede una autorización de la Unión para la familia de biocidas «Airedale PAA product family» de conformidad con el Reglamento (UE) nº 528/2012 del Parlamento Europeo y del Consejo (Texto pertinente a efectos del EEE). Página 3.

- Reglamento de Ejecución (UE) 2023/1202 de la Comisión de 21 de junio de 2023 por el que se modifica el Reglamento de Ejecución (UE) 2021/2325 en lo que respecta al reconocimiento de determinadas autoridades de control y organismos de control a efectos de la importación de productos ecológicos en la Unión. Página 60.

- Reglamento de Ejecución (UE) 2023/1203 de la Comisión de 21 de junio de 2023 por el que se modifican los Reglamentos de Ejecución (UE) 2018/2019 y (UE) 2020/1213 en lo que respecta a determinados vegetales para plantación de *Malus domestica* originarios del Reino Unido. Página 65.

- Decisión de Ejecución (UE) 2023/1207 de la Comisión de 21 de junio de 2023 por la que se renueva la autorización de comercialización de los productos que contengan, se compongan o se hayan producido a partir de soja modificada genéticamente MON 87701 x MON 89788 con arreglo al Reglamento (CE) nº 1829/2003 del Parlamento Europeo y del Consejo [notificada con el número C(2023) 3935] (El texto en lengua neerlandesa es el único auténtico) (Texto pertinente a efectos del EEE). Página 75.

- Decisión de Ejecución (UE) 2023/1208 de la Comisión de 21 de junio de 2023 por la que se autoriza la comercialización de productos que contengan, se compongan o se hayan producido a partir de maíz modificado genéti-

camente MON 95379 con arreglo al Reglamento (CE) nº 1829/2003 del Parlamento Europeo y del Consejo [notificada con el número C(2023) 3936] (El texto en lengua neerlandesa es el único auténtico) (Texto pertinente a efectos del EEE). Página 81.

- Decisión de Ejecución (UE) 2023/1209 de la Comisión de 21 de junio de 2023 por la que se autoriza la comercialización de productos que contengan, estén compuestos o se hayan producido a partir de maíz modificado genéticamente DP4114 x MON89034 x MON87411 x DAS-40278-9 y sus subcombinaciones DAS-40278-9 x DP4114 x MON 87411, MON 89034 x DP4114 x MON 87411, MON 89034 x DAS-40278-9 x MON 87411, MON 89034 x DAS-40278-9 x DP4114, DP4114 x MON 87411, DAS-40278-9 x MON 87411, DAS-40278-9 x DP4114, MON 89034 x DP4114, con arreglo al Reglamento (CE) nº 1829/2003 del Parlamento Europeo y del Consejo [notificada con el número C(2023) 3937] (Los textos en lenguas francesa y neerlandesa son los únicos auténticos) (Texto pertinente a efectos del EEE). Página 87.

- Decisión de Ejecución (UE) 2023/1210 de la Comisión de 21 de junio de 2023 por la que se renueva la autorización para comercializar productos que se compongan de algodón modificado genéticamente 281-24-236 x 3006-210-23, lo contengan o se hayan producido a partir de él, con arreglo al Reglamento (CE) nº 1829/2003 del Parlamento Europeo y del Consejo [notificada con el número C(2023) 3940] (Los textos en lenguas francesa y neerlandesa son los únicos auténticos) (Texto pertinente a efectos del EEE). Página 94.

- Decisión de Ejecución (UE) 2023/1211 de la Comisión de 21 de junio de 2023 por la que se autoriza la comercialización de productos que se compongan de maíz modificado genéticamente MON 87429, lo contengan o se hayan producido a partir de él, con arreglo al Reglamento (CE) nº 1829/2003 del Parlamento Europeo y del Consejo [notificada con el número C(2023) 3941] (El texto en lengua neerlandesa es el único auténtico) (Texto pertinente a efectos del EEE). Página 100.

- Decisión de Ejecución (UE) 2023/1212 de la Comisión de 21 de junio de 2023 por la que se renueva la autorización de comercialización de los productos que contengan, se compongan o se hayan producido a partir de soja modificada genéticamente MON 87701, con arreglo al Reglamento (CE) nº 1829/2003

del Parlamento Europeo y del Consejo [notificada con el número (2023) 3944] (El texto en lengua neerlandesa es el único auténtico) (Texto pertinente a efectos del EEE). Página 106.

- Decisión de Ejecución (UE) 2023/1213 de la Comisión de 21 de junio de 2023 por la que se renueva la autorización de comercialización de los productos que se compongan de soja modificada genéticamente 40-3-2 (MON-Ø4Ø32-6), la contengan o se hayan producido a partir de ella, con arreglo al Reglamento (CE) nº 1829/2003 del Parlamento Europeo y del Consejo [notificada con el número C(2023) 3945] (El texto en lengua neerlandesa es el único auténtico) (Texto pertinente a efectos del EEE). Página 112.

- Corrección de errores del Reglamento de Ejecución (UE) 2022/250 de la Comisión de 21 de febrero de 2022 por el que se modifica el Reglamento de Ejecución (UE) 2021/403 a fin de añadir un nuevo modelo de certificado zoonosanitario-oficial para la entrada en Irlanda del Norte de ovinos y caprinos procedentes de Gran Bretaña y por el que se modifica el Reglamento de Ejecución (UE) 2021/404 en lo que respecta a la lista de terceros países autorizados a introducir en la Unión animales de las especies ovina y caprina (Diario Oficial de la Unión Europea L 41 de 22 de febrero de 2022). Página 125.

Nº L160

26 de junio de 2023

- Reglamento Delegado (UE) 2023/1225 de la Comisión, de 22 de junio de 2023, por el que se adoptan medidas excepcionales de carácter temporal que autorizan excepciones a determinadas disposiciones del Reglamento (UE) nº 1308/2013 del Parlamento Europeo y del Consejo para hacer frente a la perturbación del mercado causada en determinados Estados miembros y por el que se autorizan excepciones a determinadas disposiciones del Reglamento Delegado (UE) 2016/1149 de la Comisión. Página 12.

- Reglamento de Ejecución (UE) 2023/1226 de la Comisión, de 22 de junio de 2023, por el que se modifican los anexos V, XIV y XV del Reglamento de Ejecución (UE) 2021/404 por lo que respecta a las entradas correspondientes a Canadá, Chile y el Reino Unido en las listas de terceros países desde los que se autoriza la entrada en la Unión de partidas de aves de corral, productos repro-

ductivos de aves de corral y carne fresca de aves de corral y de aves de caza. Página 19.

Nº L161

27 de junio de 2023

- Reglamento de Ejecución (UE) 2023/1300 de la Comisión, de 22 de junio de 2023, que modifica el anexo I del Reglamento de Ejecución (UE) 2023/594, por el que se establecen medidas especiales de control de la peste porcina africana. Página 1.

Nº L162

28 de junio de 2023

- Reglamento Delegado (UE) 2023/1309 de la Comisión, de 26 de abril de 2023, por el que se modifica el Reglamento Delegado (UE) 2022/127 en lo que atañe a las disposiciones transitorias y se corrige dicho Reglamento en lo que atañe a determinadas disposiciones correspondientes al FEAGA y al Feader. Página 3.

- Reglamento de Ejecución (UE) 2023/1311 de la Comisión, de 27 de junio de 2023, por el que se concede una autorización de la Unión para la familia de biocidas «CVAS Biocidal Product Family based on L (+) Lactic Acid» de conformidad con el Reglamento (UE) nº 528/2012 del Parlamento Europeo y del Consejo. Página 11.

Nº L163

29 de junio de 2023

- Reglamento de Ejecución (UE) 2023/1317 de la Comisión, de 28 de junio de 2023, por el que se establece una excepción temporal a lo dispuesto en el Reglamento de Ejecución (UE) 2016/1150 en lo relativo a determinadas medidas para hacer frente a la perturbación del mercado en el sector vitivinícola. Página 4.

- Corrección de errores del Reglamento (UE) 2022/2400 del Parlamento Europeo y del Consejo, de 23 de noviembre de 2022, por el que se modifican los anexos IV y V del Reglamento (UE) 2019/1021 sobre contaminantes orgánicos persistentes (DO L 317 de 9.12.2022). Página 104.

Nº L164

29 de junio de 2023

- Decisión del Comité Mixto del EEE nº 290/2022, de 9 de diciembre de 2022, por la que se modifica el anexo I (Cuestiones veterinarias y fitosanitarias) del Acuerdo EEE [2023/1232]. Página 1.

- Decisión del Comité Mixto del EEE nº 291/2022, de 9 de diciembre de 2022, por la que se modifica el anexo I (Cuestiones veterinarias y fitosanitarias) del Acuerdo EEE [2023/1233]. Página 3.

- Decisión del Comité Mixto del EEE nº 292/2022, de 9 de diciembre de 2022, por la que se modifican el anexo I (Cuestiones veterinarias y fitosanitarias) y el anexo II (Reglamentaciones técnicas, normas, ensayos y certificación) del Acuerdo EEE [2023/1234]. Página 6.

- Decisión del Comité Mixto del EEE nº 293/2022, de 9 de diciembre de 2022, por la que se modifican el anexo I (Cuestiones veterinarias y fitosanitarias) y el anexo II (Reglamentaciones técnicas, normas, ensayos y certificación) del Acuerdo EEE [2023/1235]. Página 8.

Nº L166

30 de junio de 2023

- Reglamento de Ejecución (UE) 2023/1328 de la Comisión, de 28 de junio de 2023, por el que se modifica el Reglamento (CE) nº 1484/95 en lo que respecta a la fijación de los precios representativos en los sectores de la carne de aves de corral, de los huevos y de la ovoalbúmina. Página 63.

- Reglamento (UE) 2023/1329 de la Comisión, de 29 de junio de 2023, por el que se modifican el anexo II del Reglamento (CE) nº 1333/2008 del Parlamento Europeo y del Consejo por lo que se refiere al uso de polirricinoleato de poliglicerol (E 476) y el anexo del Reglamento (UE) nº 231/2012 de la Comisión por lo que se refiere a las especificaciones del glicerol (E 422), los ésteres poliglicéricos de ácidos grasos (E 475) y el polirricinoleato de poliglicerol (E 476). Página 66.

- Reglamento de Ejecución (UE) 2023/1332 de la Comisión, de 29 de junio de 2023, relativo a la renovación de la autorización de un preparado de endo-1,4-beta-xilanasas producida por *Trichoderma reesei* CBS 114044 como aditivo para piensos para pollos de engorde, pollitas criadas para puesta, pavos de engorde, pavos criados para reproducción y lechones destetados (titular de la autorización: Roal Oy), y por el que se deroga el Reglamento (CE) nº 902/2009. Página 102.

- Reglamento de Ejecución (UE) 2023/1333 de la Comisión, de 29 de junio de 2023, relativo a la renovación de la autorización de un preparado de endo-1,3(4)-beta glucanasa producida por *Aspergillus fijiensis* CBS 589.94 como aditivo para piensos para pollos de engorde y lechones destetados (titular de la autorización: DSM Nutritional Products Ltd, representado por DSM Nutritional Products Sp. z o.o.), por el que se modifica el Reglamento (CE) nº 1811/2005 y por el que deroga el Reglamento (CE) nº 1259/2004. Página 106.

- Reglamento de Ejecución (UE) 2023/1334 de la Comisión, de 29 de junio de 2023, relativo a la renovación de la autorización del quelato de cobre del análogo hidroxilado de la metionina como aditivo en piensos para todas las especies animales, y por el que se deroga el Reglamento (UE) nº 349/2010. Página 111.

- Decisión de Ejecución (UE) 2023/1337 de la Comisión, de 22 de junio de 2023, por la

que se modifica el anexo de la Decisión de Ejecución (UE) 2021/641, sobre medidas de emergencia en relación con los brotes de gripe aviar de alta patogenicidad en determinados Estados miembros [notificada con el número C(2023) 4335]. Página 139.

Nº L167

30 de junio de 2023

- Reglamento (UE) 2023/1315 de la Comisión, de 23 de junio de 2023, por el que se modifican el Reglamento (UE) nº 651/2014, por el que se declaran determinadas categorías de ayudas compatibles con el mercado interior en aplicación de los artículos 107 y 108 del Tratado, y el Reglamento (UE) 2022/2473, por el que se declaran determinadas categorías de ayuda a las empresas dedicadas a la producción, transformación y comercialización de productos de la pesca y de la acuicultura compatibles con el mercado interior en aplicación de los artículos 107 y 108 del Tratado. Página 1.