



Nº 434 Marzo 2023

Coyuntura agraria

CLIMATOLOGÍA

SITUACIÓN DE LOS EMBALSES

SITUACIÓN DE LOS CULTIVOS

SUPERFICIES Y PRODUCCIONES AGRÍCOLAS

PRODUCCIONES GANADERAS

MAQUINARIA AGRÍCOLA

PRECIOS Y MERCADOS

PRECIOS PERCIBIDOS Y PAGADOS

COMERCIO EXTERIOR

NOTICIAS DE ACTUALIDAD DE LA U.E.

LEGISLACIÓN AGRARIA

Comentario climatológico general

Marzo 2023

Marzo ha resultado ser un mes mayoritariamente muy cálido, aunque aparece el carácter extremadamente cálido en varias estaciones de La Ribera y en alguna de la zona más septentrional. En cuanto a las precipitaciones el mes ha resultado mayoritariamente muy seco, aunque aparece el carácter extremadamente seco en algunas estaciones de La Ribera y el seco en una gran parte de la Comarca Noroccidental y en cotas altas de la Comarca Pirenaica. El agua almacenada en los embalses ha pasado del 58% en que se encontraba el mes pasado hasta el 63% actual.

Las precipitaciones no han alcanzado ni el 25% de los valores medios en la mitad sur de Navarra, superando el 50% en la mitad norte de la Comarca Pirenaica y de la Comarca Noroccidental. Entre ambas zonas el porcentaje se sitúa entre el 25-50%. El carácter dominante es el muy seco salvo en alguna estación de La Ribera en la que se da el carácter extremadamente seco y en gran parte de la Comarca Noroccidental donde el carácter dominante ha sido el seco. El año agrícola va resultando mayoritariamente muy seco, aunque aparece el carácter seco en una amplia franja que atraviesa Navarra de este a oeste incluyendo la mitad sur de la Comarca Noroccidental, la mitad sur de la Comarca Pirenaica, la mitad sur de la Navarra Media, la zona de menor altitud de Tierra Estella y una pequeña parte de La Ribera Alta.

En cuanto a temperaturas, el mes de marzo ha resultado mayoritariamente muy cálido, salvo en varias estaciones de La Ribera donde el mes ha resultado extremadamente cálido, así como de forma aislada en alguna estación de la Comarca Noroccidental y de la Comarca Pirenaica. De forma aislada aparece también el carácter cálido en la Comarca Pirenaica. Todas las estaciones han registrado temperaturas que superan los valores medios con variaciones de entre 2-3°C, salvo en el tercio más oriental donde la variación se sitúa en valores de entre 1-2°C por encima de la media. Las estaciones que más se han alejado de sus valores medios han sido Monteaigudo y Etxalar (+3,1°C) y las más próximas a los valores medios, Esparza (+1°C) y Luzaide/Valcarlos (+1,1°C). Durante este mes de marzo se ha superado la temperatura máxima de un mes de marzo en tres estaciones con una serie de más de treinta años (Bertiz, Erro y Los Arcos). También se han registrado las temperaturas mínimas más altas de un mes de marzo en cuatro estaciones (Falces, Galbarra, Los Arcos y Sesma) El año agrícola hasta la fecha va resultando extremadamente cálido aunque aparece el carácter muy cálido de forma aislada por toda la Comunidad.

Las rachas máximas de viento se registraron en Gorramendi (135 km/h el día 26, 132 km/h el día 13, 126 km/h el día 14 y 125 km/h el día 9), Ujué (115 km/h el día 13) y Aralar (111 km/h el día 26).

**COMARCAS AGRARIAS
DE NAVARRA**

- I - Nordoccidental
- II - Pirineos
- III - Cuenca de Pamplona
- IV - Tierra Estella
- V - Navarra Media
- VI - Ribera Alta
- VII - Ribera Baja



GRAVEDAD DE LOS DAÑOS

- - No significativa
- L - Leve
- G - Grave
- MG - Muy grave

**DESASTRES NATURALES Y
CULTIVOS AFECTADOS**

- * Heladas:
 - Alcachofa
 - Cardo
 - Brócoli
 - Almonds tempranos

CLIMATOLOGÍA

Temperaturas

Estación de referencia	Comarca	Área	Datos del mes: Marzo - 2023*						Datos del mes: Marzo - 2022						Datos históricos medios					
			Medias de			Días de helada	Temp. Abs.		Medias de			Días de helada	Temp. Abs.		Medias de			Días de helada	Temp. Abs.	
			Máx.	Min.	Media		Máx.	Min.	Máx.	Min.	Media		Máx.	Min.	Máx.	Min.	Media		Máx.	Min.
Abaurregaina/Abaurrea Alta	2	14	11,8	2,8	7,3	11	20,0	-7,0	9,7	2,8	6,3	7	17,0	-2,0	10,0	1,3	5,7	13	27,0	-16,0
Altsasu/Alsasua	1	13	16,0	5,2	10,6	7	24,0	-4,0	12,1	5,7	8,9	1	18,0	-0,5	13,2	3,6	8,4	6	29,0	-11,0
Arróniz	4	38	17,3	6,2	11,8	4	24,2	-4,0	11,5	6,1	8,8	0	17,3	1,5	14,4	4,9	9,7	2	26,4	-8,0
Buñuel	7	65	20,8	6,3	13,5	2	28,6	-2,8	14,5	6,1	10,3	1	18,9	-0,5	16,6	5,1	10,9	2	29,0	-6,0
Caparroso	6	60	19,1	5,4	12,2	4	26,0	-3,0	14,0	5,8	9,9	1	18,0	0,0	16,0	4,4	10,2	4	28,0	-7,0
Carcastillo (La Oliva)	6	60	18,1	4,9	11,5	4	26,4	-4,0	13,3	6,0	9,7	2	18,0	-1,0	15,8	4,4	10,1	3	27,0	-6,5
Corella	7	68	19,0	7,2	13,1	2	28,0	-3,7	12,9	6,0	9,5	0	17,0	2,0	15,2	5,6	10,4	1	26,0	-7,0
Doneztebe/Santesteban	1	3	18,3	7,6	13,0	3	27,0	-2,2	15,9	8,1	12,0	0	21,0	1,0	16,2	5,3	10,7	3	29,0	-9,5
Navascués/Nabaskoze	2	19	17,7	1,6	9,6	11	25,6	-7,5	13,9	3,4	8,6	5	20,9	-5,4	14,5	1,5	8,0	12	26,0	-14,0
Olite/Erriberri	5	50	18,1	5,9	12,0	3	25,5	-2,5	13,3	6,2	9,7	1	17,5	0,0	14,8	5,1	9,9	2	27,0	-7,0
Pamplona/Iruña	3	27	17,3	6,3	11,8	3	25,0	-2,5	13,8	6,3	10,0	0	19,3	0,8	14,5	4,7	9,6	2	25,8	-9,0
Yesa	5	54	17,6	4,2	10,9	7	26,1	-3,3	13,6	5,8	9,7	0	19,7	1,0	15,2	3,7	9,4	4	26,0	-10,0

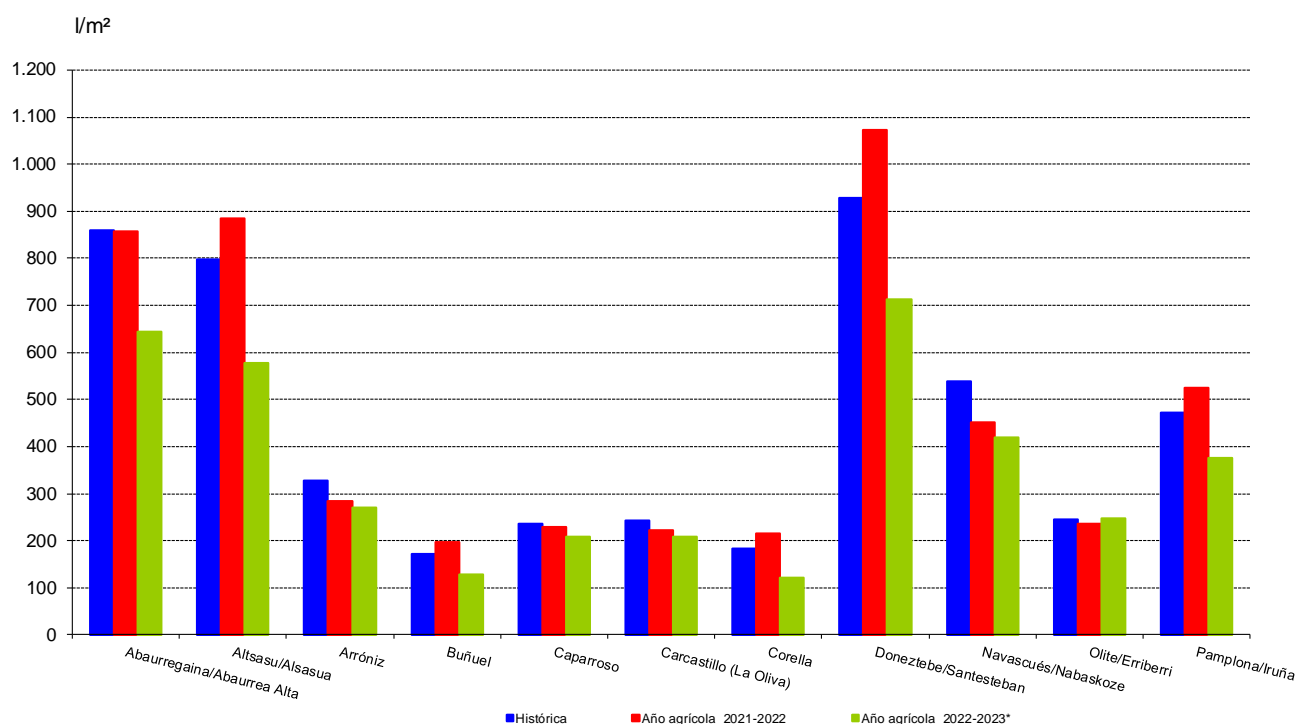
* Los datos referidos al mes de Marzo de 2023 son provisionales.

Pluviometría

Estación de referencia	Comarca	Área	Datos del mes: Marzo - 2023*				Datos del mes: Marzo - 2022				Datos históricos medios			
			Precipitac. del mes	Acumulada	Días Precipit.	Preci. Máx. 24h	Precipitac. del mes	Acumulada	Días Precipit.	Preci. Máx. 24h	Precipitac. del mes	Acumulada	Días Precipit.	Preci. Máx. 24h
Abaurregaina/Abaurrea Alta	2	14	74,0	717,5	14	17,0	95,0	952,5	15	19,0	131,0	989,3	14	58,0
Altsasu/Alsasua	1	13	34,4	612,5	7	12,4	126,7	1.010,3	22	18,9	132,2	930,2	15	70,0
Arróniz	4	38	3,1	272,6	3	1,7	59,2	342,4	16	11,5	57,5	385,3	10	46,0
Buñuel	7	65	0,5	128,5	1	0,5	31,6	228,1	13	13,4	27,9	199,7	9	35,2
Caparroso	6	60	0,0	208,6	0	0,0	32,2	262,4	19	8,5	38,4	274,2	9	44,5
Carcastillo (La Oliva)	6	60	0,2	209,2	1	0,2	38,8	261,4	12	12,5	42,1	284,0	9	46,0
Corella	7	68	0,6	134,8	1	0,6	31,6	247,0	15	12,4	33,0	216,6	9	67,6
Doneztebe/Santesteban	1	3	76,1	790,8	13	25,7	134,0	1.205,6	14	25,7	145,4	1.072,8	14	115,4
Navascués/Nabaskoze	2	19	20,9	440,5	13	6,5	75,3	525,6	16	20,0	82,2	621,4	12	52,0
Olite/Erriberri	5	50	2,8	241,2	8	1,0	40,6	275,6	18	11,8	43,4	287,9	9	40,6
Pamplona/Iruña	3	27	15,1	391,8	8	4,7	55,7	580,1	15	12,8	74,2	546,2	13	51,5
Yesa	5	54	7,6	331,6	8	2,0	34,4	443,0	12	13,5	60,7	459,2	10	44,0

* Los datos referidos al mes de Marzo de 2023 son provisionales.

Precipitación acumulada a 31 de marzo de 2023 Año agrícola 2022-2023



Precipitaciones acumuladas a 31 de marzo de 2023

Estación de referencia	Comarca	Precipitaciones acumuladas			% de 2022-2023 s/.	
		Histórica	Año agrícola 2021-2022	Año agrícola 2022-2023*	Histórica	Año agrícola 2021-2022
Abaurregaina/Abaurrea Alta	II	989,3	952,5	717,5	72,5	75,3
Altsasu/Alsasua	I	930,2	1.010,3	612,5	65,8	60,6
Arróniz	IV	385,3	342,4	272,6	70,8	79,6
Buñuel	VII	199,7	228,1	128,5	64,4	56,3
Caparroso	VI	274,2	262,4	208,6	76,1	79,5
Carcastillo (La Oliva)	VI	284,0	261,4	209,2	73,7	80,0
Corella	VII	216,6	247,0	134,8	62,2	54,6
Doneztebe/Santesteban	I	1.072,8	1.205,6	790,8	73,7	65,6
Navascués/Nabaskoze	II	621,4	525,6	440,5	70,9	83,8
Olite/Erriberri	V	287,9	275,6	241,2	83,8	87,5
Pamplona/Iruña	III	546,2	580,1	391,8	71,7	67,5
Yesa	V	459,2	443,0	331,6	72,2	74,9

* En las precipitaciones acumuladas del año 2022 - 2023 los datos utilizados de marzo son provisionales.

CLIMATOLOGÍA

Resumen climatológico del mes de febrero de 2023

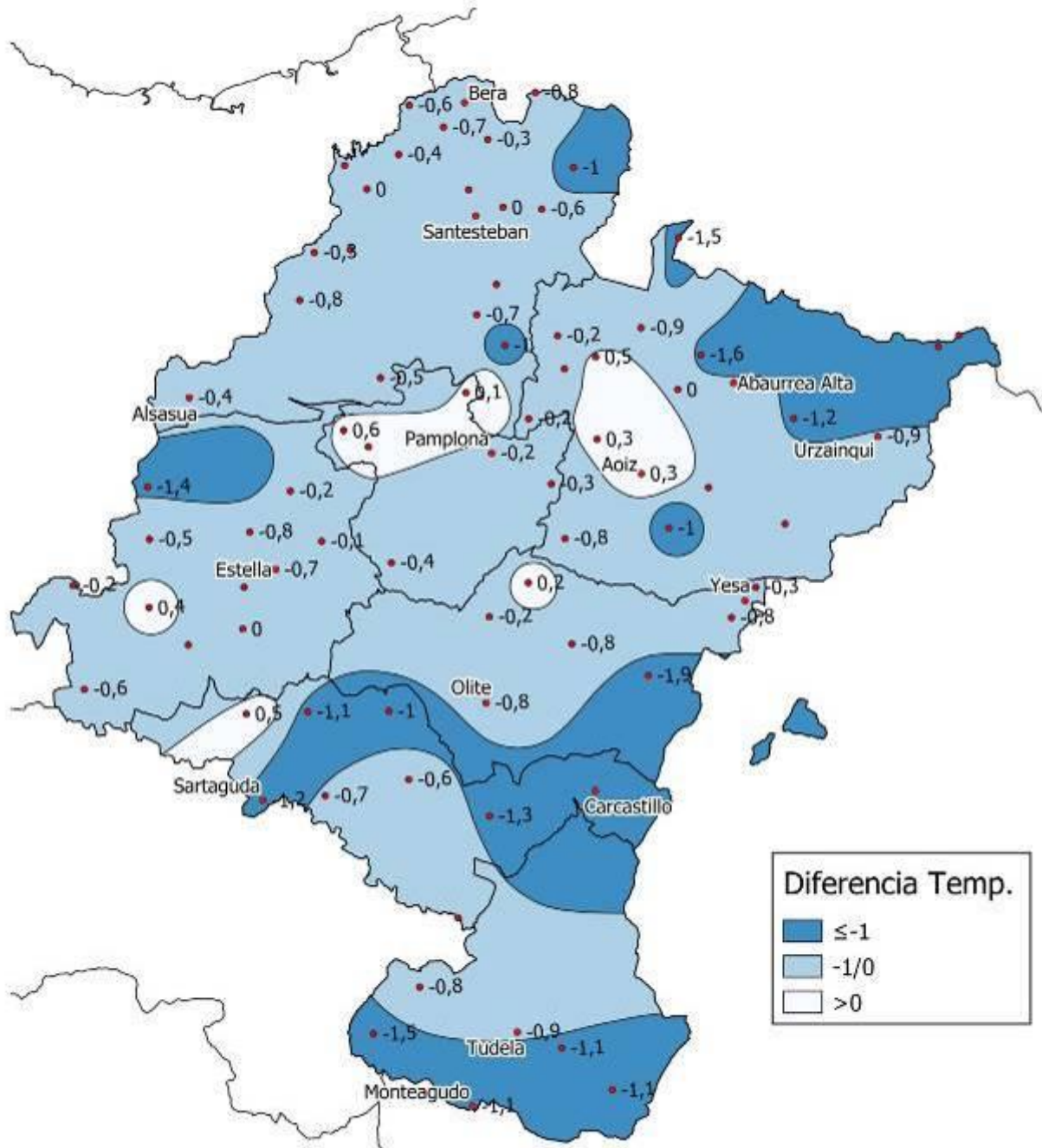
Estación de referencia	Temperaturas						Precipitaciones		
	Valor medio de T. Máximas	Valor medio de T. Mínimas	Máxima absoluta	Mínima absoluta	Valor medio de Medias	Días con T. Min ≤ 0°	Precipitación total mes	Días de precipitación	Precipitación máxima en 24h.
Abaurregaina/Abaurrea Alta	7,3	-2,1	17,0	-8,0	2,6	24	37,0	5	18,0
Alloz/Allotz	12,6	0,9	19,9	-3,0	6,8	12	19,0	7	13,2
Altsasu/Alsasua	10,4	0,0	20,0	-5,5	5,2	15	41,3	8	15,4
Amillano	9,5	0,9	19,0	-5,0	5,2	13	17,5	5	9,0
Andosilla	12,1	0,6	19,0	-5,0	6,4	14	36,0	2	22,0
Aoiz/Agoitz	13,1	-0,4	21,6	-5,0	6,3	18	48,4	6	24,4
Arano	11,3	3,7	22,0	-3,0	7,5	3	57,1	8	29,1
Areso	10,7	1,9	19,6	-3,2	6,3	11	50,3	7	20,5
Aribe	7,7	-3,1	16,0	-8,0	2,3	25	33,0	2	20,0
Arizkun	13,5	-0,8	24,5	-5,5	6,4	19	57,2	8	29,0
Arróniz	10,9	2,5	19,4	-2,7	6,7	3	38,8	7	18,0
Artieda	11,1	-1,9	20,0	-7,0	4,6	21	40,0	3	21,0
Artikutza	11,2	1,0	21,5	-3,5	6,1	18	58,3	7	28,3
Aurizberri/Espinal	8,0	-5,0	17,9	-12,5	1,5	24	46,9	4	32,4
Azanza	8,2	1,0	16,3	-4,6	4,6	9	33,5	6	12,0
Barásoain	11,6	0,2	20,3	-4,1	5,9	15	24,6	4	12,0
Belate							51,2	4	26,8
Belzunce	11,1	0,4	18,6	-4,2	5,7	14	46,0	5	25,0
Bera	14,4	1,1	24,0	-5,0	7,7	16	59,8	2	34,6
Bertiz	14,0	1,3	24,4	-3,7	7,6	16	41,7	5	24,0
Betelu	12,6	0,9	22,0	-5,0	6,8	16	34,2	8	13,0
Buñuel	12,8	0,0	19,2	-5,2	6,4	16	11,5	5	4,0
Cabanillas	12,0	0,2	18,0	-4,5	6,1	16	8,3	5	3,8
Cábrega	11,7	0,6	19,0	-4,0	6,2	14	27,6	4	13,0
Caparroso	11,4	-0,6	19,0	-5,0	5,4	19	21,1	4	10,7
Cáseda	10,2	-1,1	19,0	-4,5	4,5	23	31,4	5	14,3
Corella	11,5	1,2	19,0	-1,0	6,4	12	21,1	6	8,0
Doneztebe/Santesteban	13,4	2,3	24,0	-3,0	7,8	14	41,0	3	30,0
Erro	11,6	-4,0	21,0	-9,1	3,8	25	26,7	5	11,0
Esparza de Salazar/Espartza Zaraitzu	10,0	-4,0	20,9	-7,7	3,0	25	35,0	7	17,5
Estella-Lizarra	10,7	0,3	18,6	-4,5	5,5	15	26,3	4	13,0
Ettxalar	13,2	2,0	24,1	-3,1	7,6	10	48,0	6	28,7
Euji	10,6	-1,6	20,1	-5,1	4,5	21	35,9	7	18,3
Falces	11,4	2,0	17,5	-3,0	6,7	10	29,2	6	17,2
Fitero	11,9	0,2	19,1	-3,6	6,0	15	30,3	7	12,0
Galbarra	9,9	0,0	18,0	-4,5	4,9	19	24,4	6	7,5
Genevilla	10,8	-0,3	19,0	-4,1	5,2	17	19,7	5	9,7
Goizueta	12,9	3,7	24,0	-2,0	8,3	8	54,0	7	23,0
Goñi	8,0	2,1	16,2	-4,2	5,0	7	29,5	8	11,1
Igúzquiza	11,4	-0,2	20,0	-4,0	5,6	16	28,7	7	14,0
Ilundáin/Ilundain	11,1	-0,3	19,3	-3,9	5,4	19	48,0	8	23,5
Iraizotz	10,2	-1,6	19,7	-7,3	4,3	18	34,6	6	18,0
Irotz	11,7	-1,6	20,0	-6,0	5,0	20	35,5	2	21,5
Irurita (Baztan)	13,7	-0,4	24,4	-5,8	6,7	20	48,0	3	26,5
Irurtzun	11,6	0,4	19,9	-4,3	6,0	15	30,5	7	17,8
Isaba/Izaba Refugio Belagua	5,9	-1,1	14,4	-11,1	2,4	17	46,9	7	18,4
Javier	12,1	-1,5	20,1	-5,7	5,3	20	35,3	3	18,8
Larraona	7,7	-0,2	14,0	-4,0	3,8	16	41,5	7	13,0
Leire	9,7	-0,2	19,0	-5,0	4,7	18	32,1	5	15,0
Lerga	10,1	-0,1	18,0	-3,5	5,0	17	26,9	5	14,7
Lerín	11,6	1,1	19,4	-3,5	6,3	10	36,0	6	19,0
Lesaka	13,6	1,8	24,0	-4,0	7,7	17	48,3	5	27,2
Lesaka-San Antón	10,9	3,1	21,0	-2,0	7,0	7	75,4	8	40,2
Lezaun	8,5	0,2	16,8	-4,6	4,4	12	31,9	7	7,7
Los Arcos	12,5	0,7	20,7	-3,3	6,6	12	27,0	6	10,5
Luzaide/Valcarlos	11,5	0,8	23,0	-3,0	6,1	15	52,8	4	33,5
Miranda de Arga	11,2	-0,1	18,0	-5,0	5,5	19	32,0	3	16,0
Monreal/Elo	11,1	-0,3	20,0	-5,0	5,4	17	37,7	6	17,9
Monteagudo	12,0	-0,1	19,5	-3,7	5,9	18	14,2	4	6,5
Olague	9,6	-2,4	18,0	-8,0	3,6	22	25,8	5	12,4
Olite/Erriberri	11,4	0,5	19,5	-4,0	6,0	16	26,9	6	11,0
Olóriz/Oloritz	9,8	1,5	17,0	-3,5	5,7	10	29,8	3	15,0
Oroz-Betelu/Orotz-Betelu	11,9	-2,4	21,4	-7,8	4,8	21	48,0	5	21,0
Pamplona/Inuía	11,8	1,1	19,4	-2,7	6,4	14	34,3	3	17,3
Puente la Reina/Gares	12,2	-0,3	20,0	-5,0	5,9	18	27,5	5	14,7
Sartaguda	11,4	0,6	19,0	-5,5	6,0	12	28,0	6	15,3
Sesma	11,0	2,8	19,0	-1,0	6,9	7	36,2	7	17,2
Sunbilla	13,1	2,0	22,0	-3,5	7,5	10	40,0	3	21,0
Tudela	11,9	1,5	18,0	-3,0	6,7	13	6,9	3	4,4
Urdainqui/Urdainqui	9,1	-1,4	20,0	-6,0	3,9	22	46,9	6	27,0
Viana	11,7	0,6	19,0	-3,0	6,2	16	17,0	4	10,0
Yesa	11,7	-0,3	20,4	-3,3	5,7	19	21,3	3	12,7
Zalba	11,7	-1,1	20,6	-6,0	5,3	20	41,9	8	20,9
Zubiri	10,8	-1,9	20,0	-7,0	4,4	21	31,1	3	14,1
Zugarramurdi	13,7	2,9	25,0	-2,0	8,3	8	40,6	2	24,2

CLIMATOLOGÍA

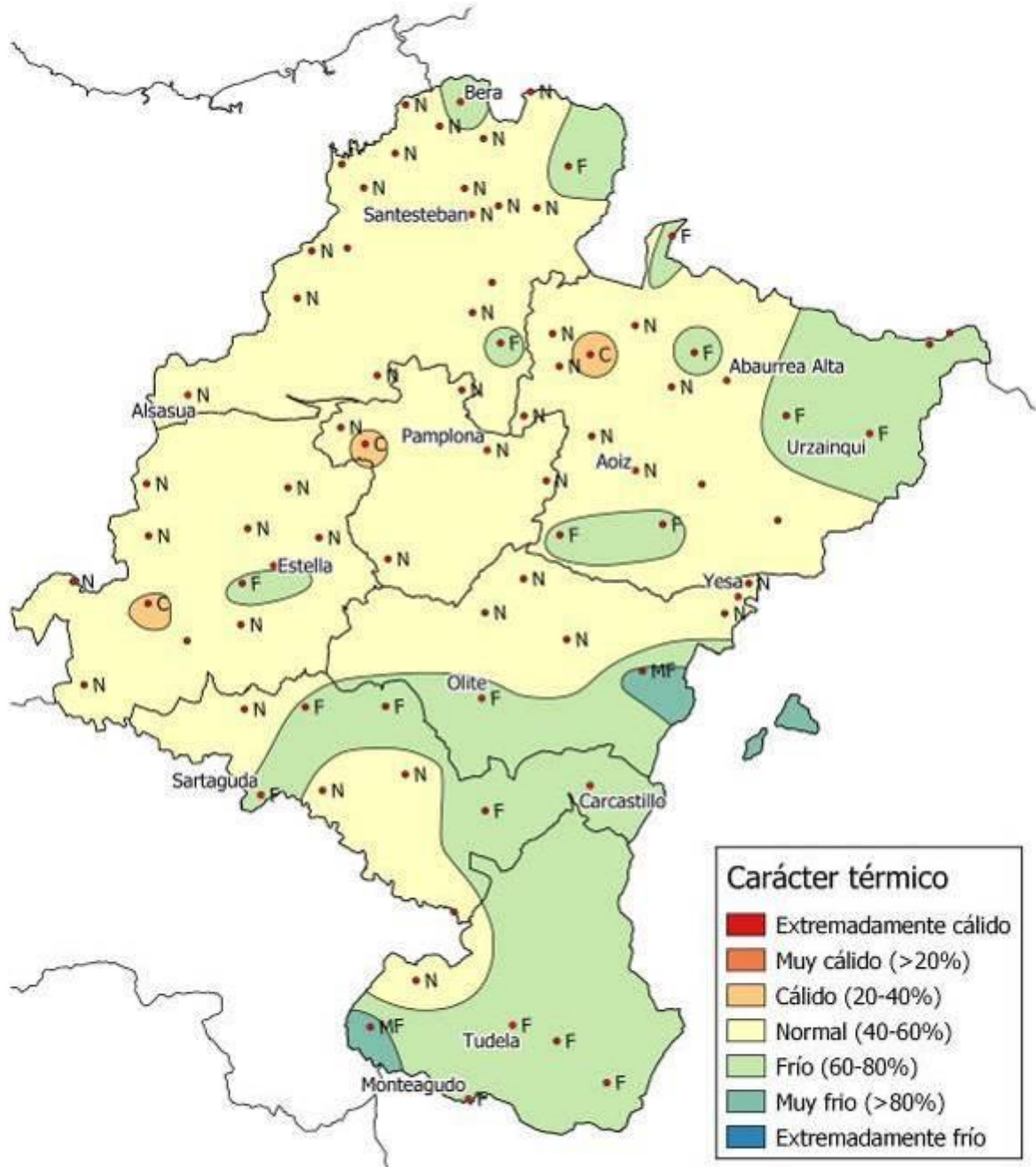
Resumen climatológico del mes de febrero de 2022

Estación de referencia	Temperaturas						Precipitaciones		
	Valor medio de T.	Valor medio de T.	Máxima absoluta	Mínima absoluta	Valor medio de Medias	Días con T. Min ≤ 0º	Precipitación total mes	Días de precipitación	Precipitación máxima en 24h.
	Máximas	Mínimas							
Abaurregaina/Abaurrea Alta	9,8	1,1	17,0	-3,0	5,4	13	45,0	9	17,0
Alloz/Allotz	14,8	3,0	21,0	-0,5	8,9	2	2,5	10	1,2
Altsasu/Alsasua	12,2	1,3	18,0	-3,5	6,8	12	36,4	11	11,4
Amillano	12,6	2,8	20,0	-2,0	7,7	5	3,5	5	2,0
Andosilla	14,5	3,3	19,0	-3,0	8,9	4	0,0	0	0,0
Aoiz/Agoitz	14,2	2,5	20,3	-2,7	8,3	8	15,0	6	8,5
Arano	12,1	6,1	17,0	3,5	9,1	0	74,7	18	23,2
Areso	12,6	3,4	18,8	-0,8	8,0	2	71,3	14	21,7
Arike	10,8	-0,5	15,0	-5,0	5,1	18	38,4	5	20,4
Arizkun	13,5	2,4	19,5	-2,0	7,9	9	75,8	17	15,6
Arróniz	13,3	4,6	19,2	0,3	9,0	0	3,9	4	3,0
Artieda	13,5	1,2	19,0	-4,0	7,3	12	7,0	3	3,0
Artikutza	12,7	3,2	17,5	-1,5	7,9	4	84,7	16	23,2
Aurizberri/Espinal	10,3	-0,6	16,5	-6,4	4,9	16	59,7	14	19,9
Azanza	10,7	2,7	16,7	-1,6	6,7	1	4,3	6	1,0
Barásoain	13,9	2,9	19,4	-2,5	8,4	4	6,6	4	5,5
Belate							80,6	12	14,3
Belzunce	13,3	2,9	18,9	-2,8	8,1	4	23,5	9	16,1
Bera	15,9	4,0	21,5	-2,0	9,9	3	45,8	13	13,6
Bertiz	15,0	3,6	21,5	-1,3	9,3	3	38,9	14	15,9
Betelu	14,6	2,7	20,5	-2,0	8,6	5	32,5	19	11,3
Buñuel	15,6	2,8	20,5	-2,5	9,2	5	0,0	2	0,0
Cabanillas	14,8	2,5	20,0	-1,0	8,7	5	0,0	0	0,0
Cábrega	13,9	2,9	21,1	-3,1	8,4	6	1,2	3	0,8
Cadreita	14,9	1,6	21,0	-3,5	8,3	12	0,0	0	0,0
Caparoso	13,9	2,5	19,0	-3,0	8,2	9	0,0	0	0,0
Carcastillo (La Oliva)	14,1	2,7	19,0	-4,0	8,4	8	0,9	1	0,9
Cáseda	13,1	1,9	19,0	-3,0	7,5	8	1,7	3	1,2
Corella	14,5	3,6	21,0	-1,0	9,1	2	0,0	0	0,0
Doneztebe/Santesteban	15,0	5,1	21,0	-1,0	10,0	1	44,0	11	17,0
Epároz	13,9	-0,1	21,0	-6,0	6,9	19	19,0	3	10,5
Erro	13,7	-1,0	19,3	-6,2	6,3	16	29,7	14	19,6
Esparza de Salazar/Espartza Zaraitzu	13,5	-0,8	20,3	-5,9	6,3	18	28,4	9	15,0
Estella-Lizarra	13,8	2,7	19,3	-2,0	8,2	6	3,1	4	1,3
Etxalar	14,8	5,2	20,2	-1,3	10,0	1	38,2	16	10,8
Eugi	12,2	0,6	18,2	-2,9	6,4	16	42,4	17	23,0
Falces	14,1	4,8	19,0	0,0	9,4	3	0,4	2	0,4
Fitero	15,2	2,3	23,0	-1,4	8,8	4	0,0	0	0,0
Galbarra	11,9	1,2	17,5	-3,0	6,6	16	7,4	5	4,6
Genevilla	13,3	1,1	19,4	-4,2	7,2	11	6,3	5	3,6
Goizueta	14,4	5,3	22,0	1,0	9,9	0	65,8	14	22,0
Goñi	9,9	3,2	16,7	0,4	6,5	0	31,0	15	16,1
Igúzquiza	13,8	1,6	20,0	-3,0	7,7	11	2,1	3	1,5
Ilundáin/Ilundain	12,9	1,9	18,8	-3,0	7,4	6	13,5	10	6,4
Iraizotz	12,5	0,7	18,8	-4,6	6,6	14	40,5	14	18,9
Irotz	13,5	0,3	19,0	-5,0	6,9	14	18,1	6	12,0
Irurita (Baztan)	14,9	2,6	21,0	-2,7	8,7	7	50,9	14	21,5
Irurtzun	13,9	2,5	19,6	-2,9	8,2	7	20,1	15	8,1
Isaba/Izaba El Ferial	5,1	-1,6	12,0	-7,0	1,8	22	79,6	15	25,0
Javier	14,9	1,4	21,5	-4,5	8,2	10	4,4	2	2,6
Larraona	11,2	2,2	17,0	-3,0	6,7	3	25,7	11	15,5
Leire	12,0	3,0	19,0	-3,0	7,5	4	17,0	3	9,0
Leitza	11,1	3,5	17,0	0,0	7,3	1	88,8	19	26,7
Lerga	12,7	2,3	19,0	-2,0	7,5	6	7,0	2	5,3
Lerin	15,1	4,3	20,8	0,5	9,7	0	1,6	3	1,3
Lesaka	15,0	5,0	20,0	-2,0	10,0	3	60,1	15	16,6
Lesaka-San Antón	12,4	5,8	19,0	2,0	9,1	0	106,9	17	22,0
Lezaun	11,3	2,2	19,0	-1,7	6,7	3	12,9	11	6,1
Los Arcos	15,4	2,2	20,8	-2,1	8,8	8	7,0	6	3,5
Luzaide/Valcarlos	13,1	3,9	21,0	-2,0	8,5	2	54,0	18	21,0
Miranda de Arga	14,5	2,3	20,0	-4,0	8,4	10	1,0	1	1,0
Monreal/Elo	13,1	2,3	18,5	-2,0	7,7	7	11,2	5	7,1
Monteagudo	14,7	2,5	20,9	-2,4	8,6	7	0,0	0	0,0
Navascués/Nabaskoze	14,3	-1,4	20,0	-7,8	6,4	19	11,6	6	5,8
Olague	11,6	0,2	18,0	-5,0	5,9	14	31,4	14	20,8
Olite/Erriberri	14,3	3,7	19,0	-2,0	9,0	5	1,6	4	0,7
Olóriz/Oloritz	11,3	3,6	17,5	0,0	7,5	1	6,8	2	4,5
Oroz-Betelu/Orotz-Betelu	13,7	-0,4	20,2	-4,4	6,6	16	31,0	6	18,0
Pamplona/Iruña	13,6	3,5	19,3	-0,7	8,5	2	8,7	5	5,3
Puente la Reina/Gares	14,7	1,5	21,0	-2,0	8,1	13	3,8	7	3,5
Sartaguda	14,3	2,8	19,0	-2,0	8,5	6	1,1	2	1,0
Sesma	13,5	4,6	19,0	2,0	9,1	0	0,2	3	0,2
Sunbilla	15,4	4,7	21,5	-1,0	10,1	1	44,0	10	16,5
Tudela	14,9	4,2	20,0	0,0	9,5	3	0,0	0	0,0
Urzaizqui/Urzaizqui	12,6	1,2	20,0	-5,0	6,9	11	34,7	4	20,5
Viana	14,7	2,3	20,0	0,0	8,5	9	4,2	2	2,5
Yesa	13,7	2,8	20,0	-2,0	8,2	8	7,5	2	3,9
Zalba	13,7	1,2	19,0	-2,4	7,4	9	22,4	10	12,1
Zubiri	12,4	0,5	17,0	-4,0	6,4	17	27,7	7	18,1
Zugarramurdi	15,1	5,0	21,0	0,2	10,1	0	37,2	13	7,4

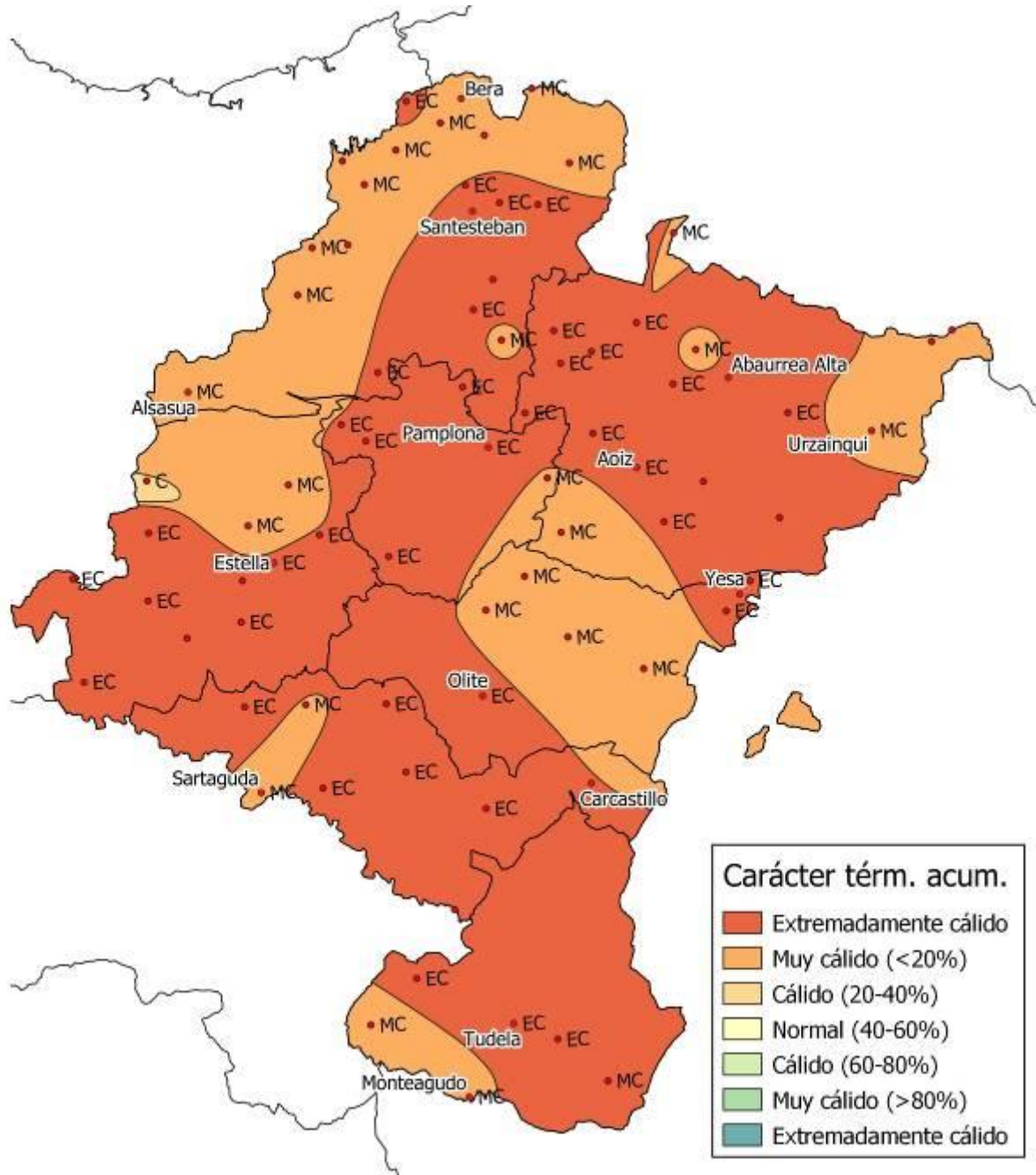
**Diferencia de Temperatura Media (°C)
respecto a la Media Histórica. Febrero 2023**



Análisis de frecuencias de temperatura. Febrero 2023



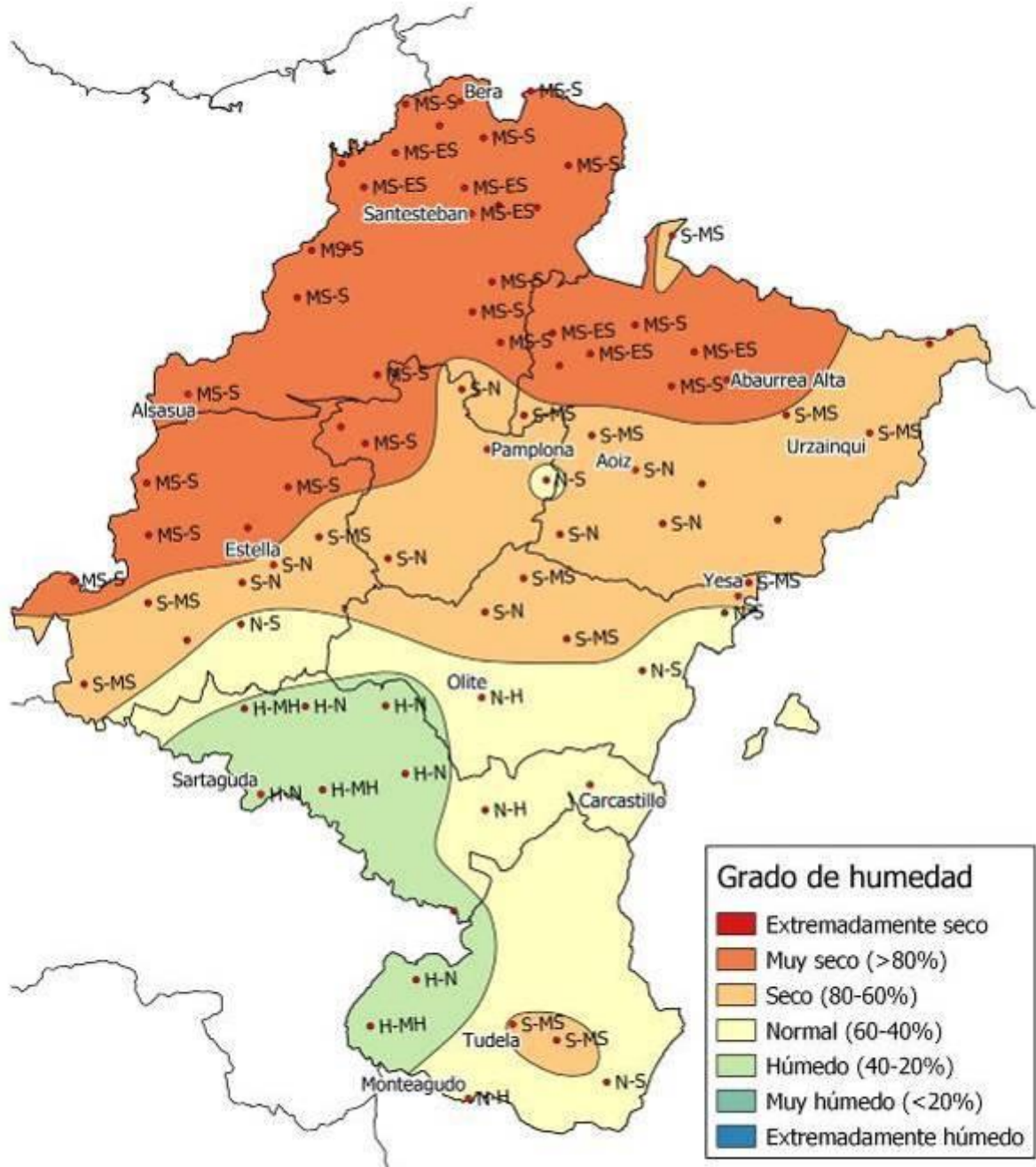
**Análisis de frecuencias de temperatura acumulada.
Período desde el 1 de Septiembre de 2022
hasta el 28 de Febrero de 2023**



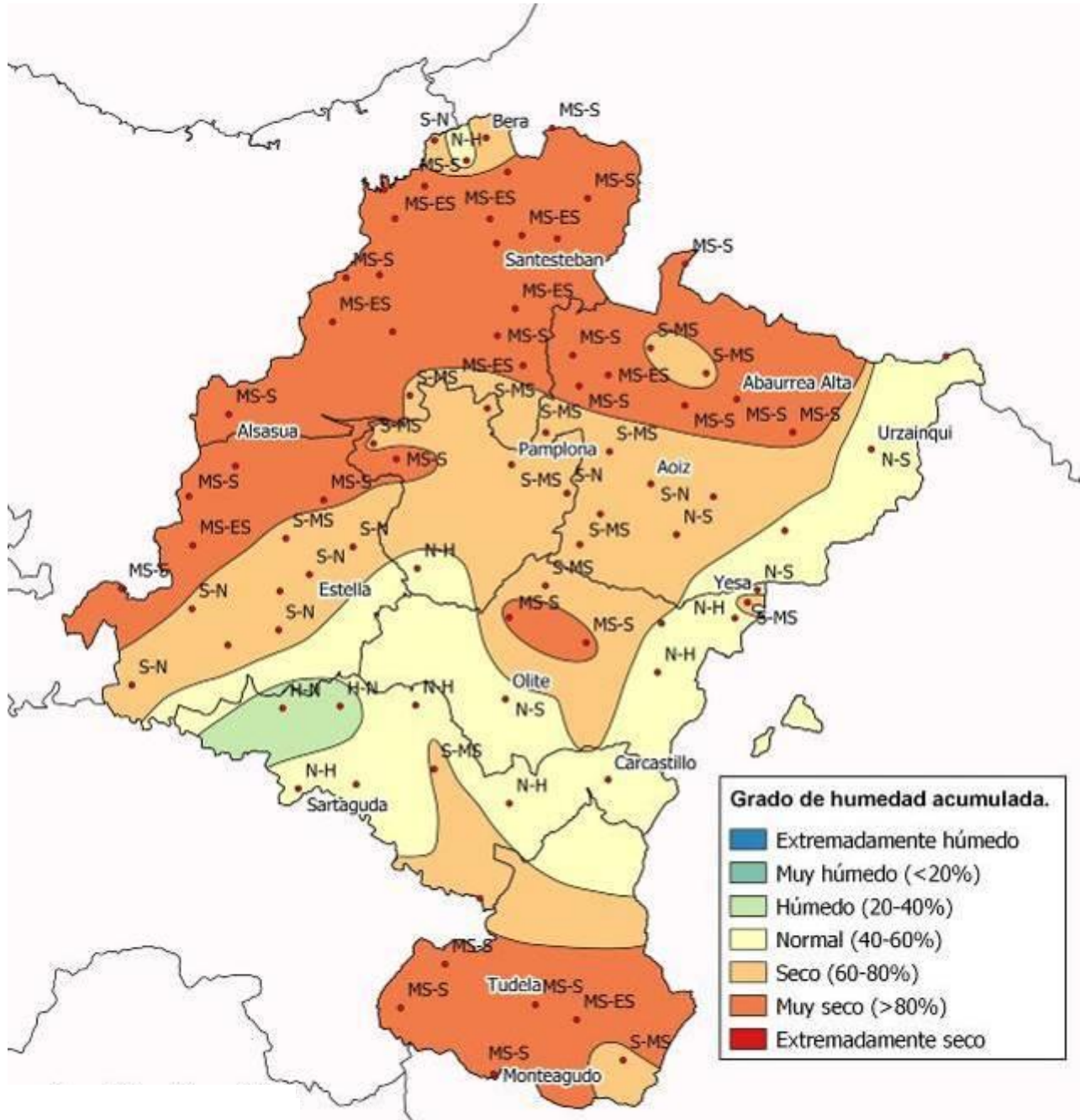
Precipitación (en mm.). Febrero 2023



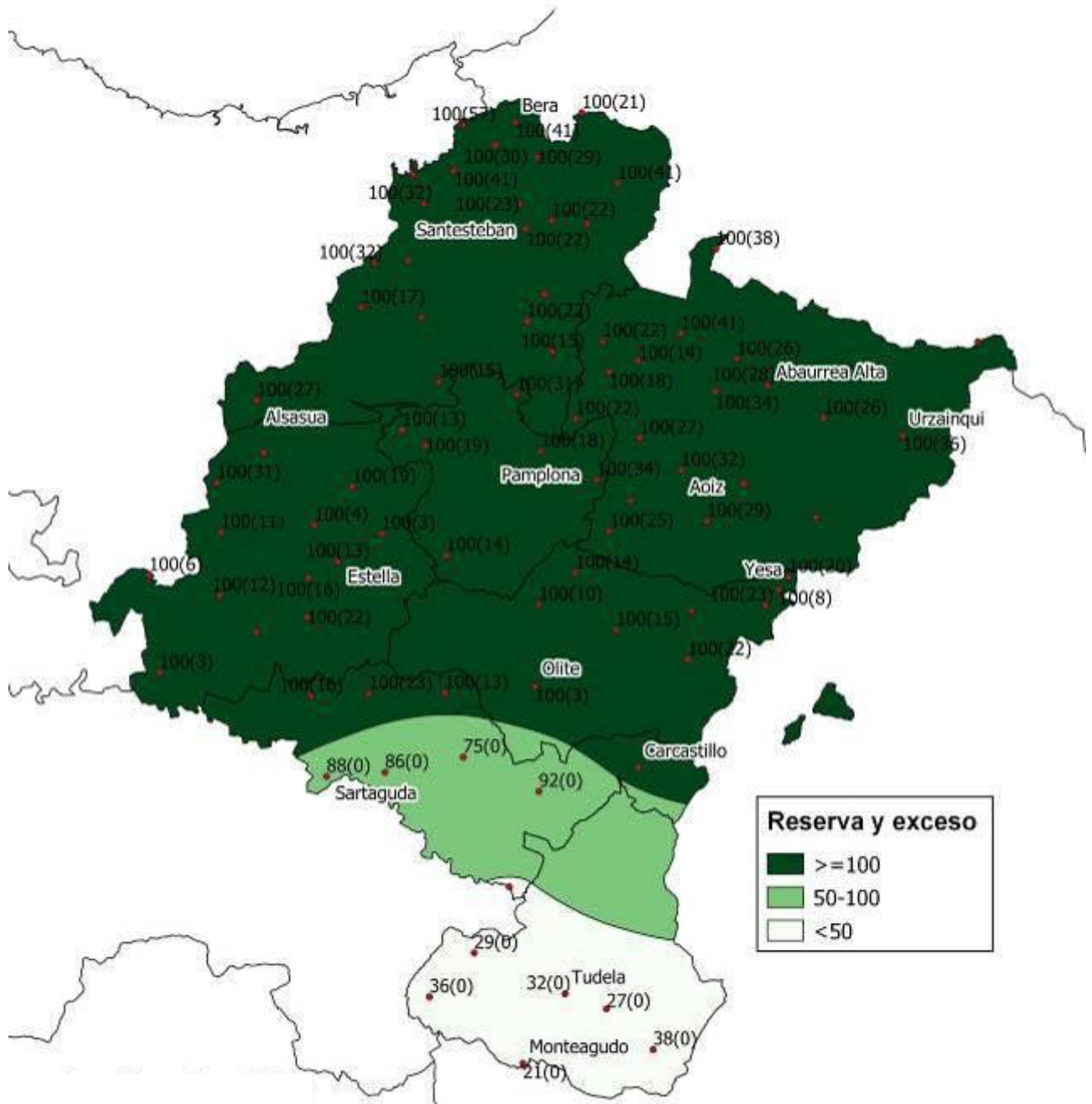
**Análisis de frecuencias de precipitación.
Febrero 2023**



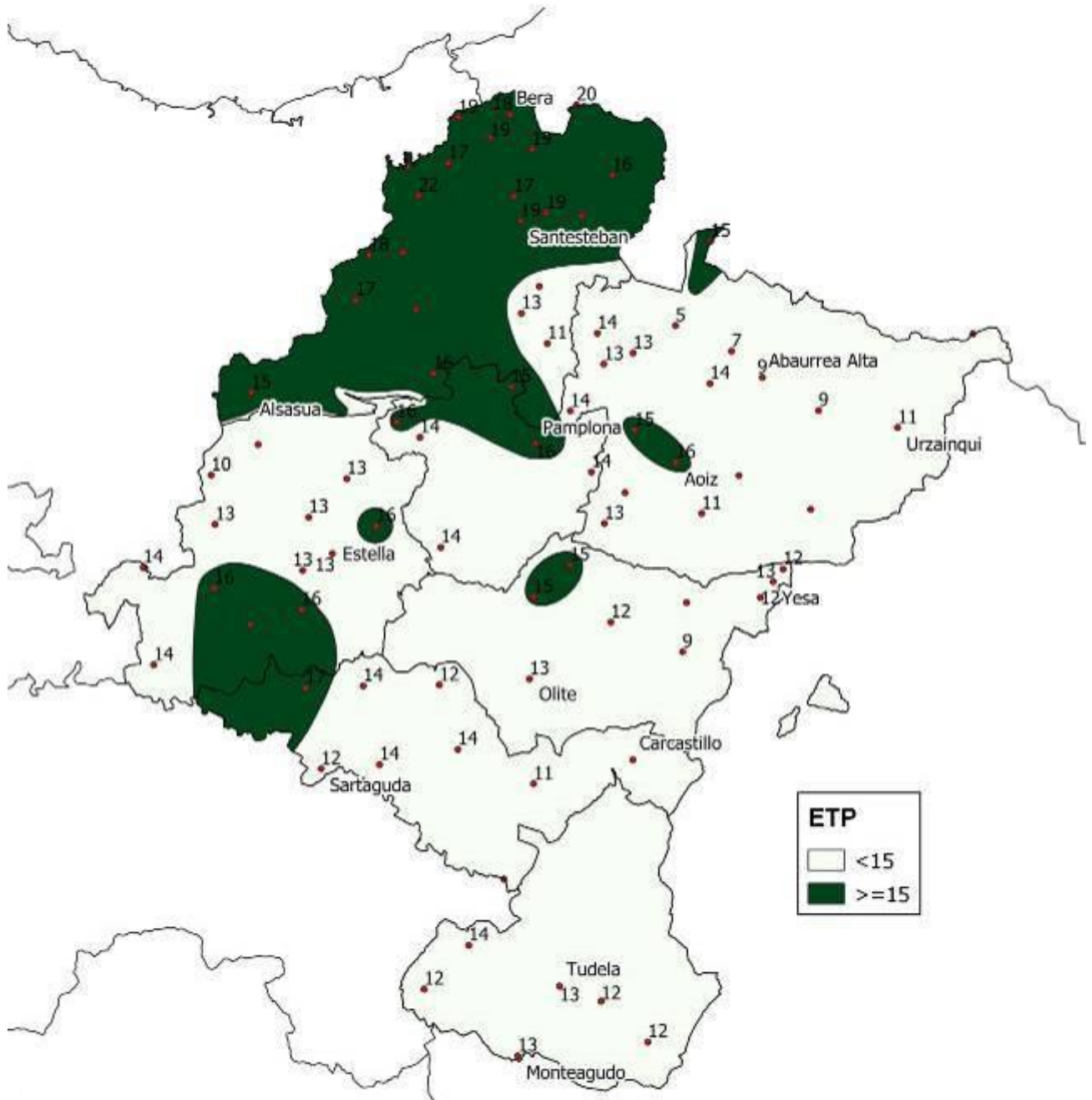
**Análisis de frecuencias de precipitación acumulada.
Periodo desde el 1 de Septiembre de 2022
hasta el 28 de Febrero de 2023**



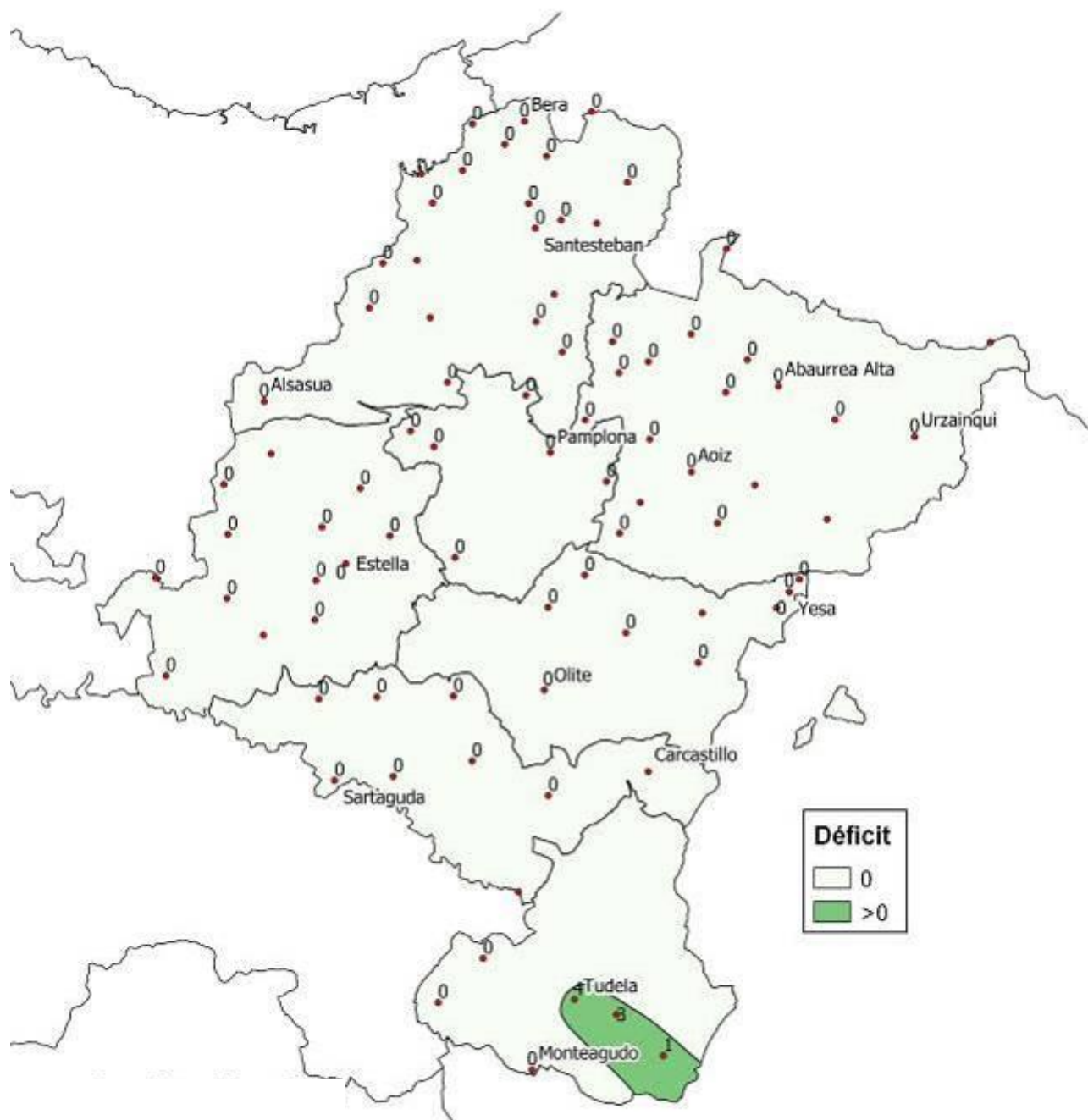
Reserva en el suelo y exceso (en mm.) al final de febrero de 2023



Evapotranspiración potencial (emm.) según Thornthwaite.
Febrero de 2023

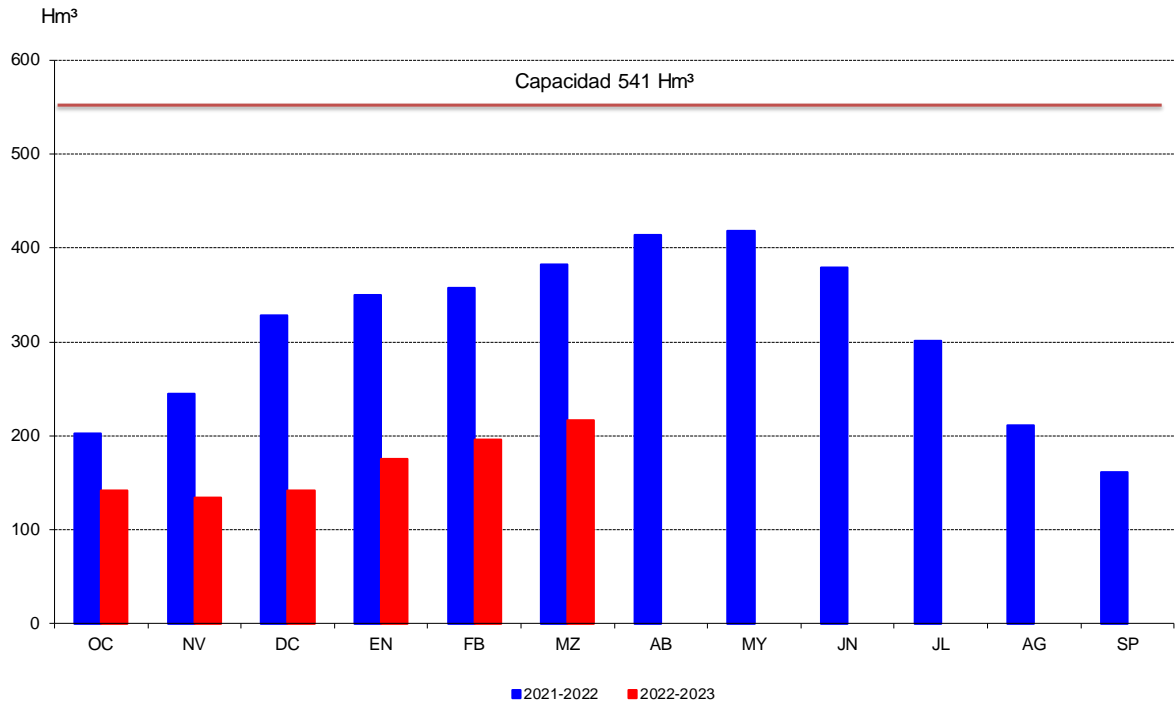


Déficit (en mm.). Febrero 2023

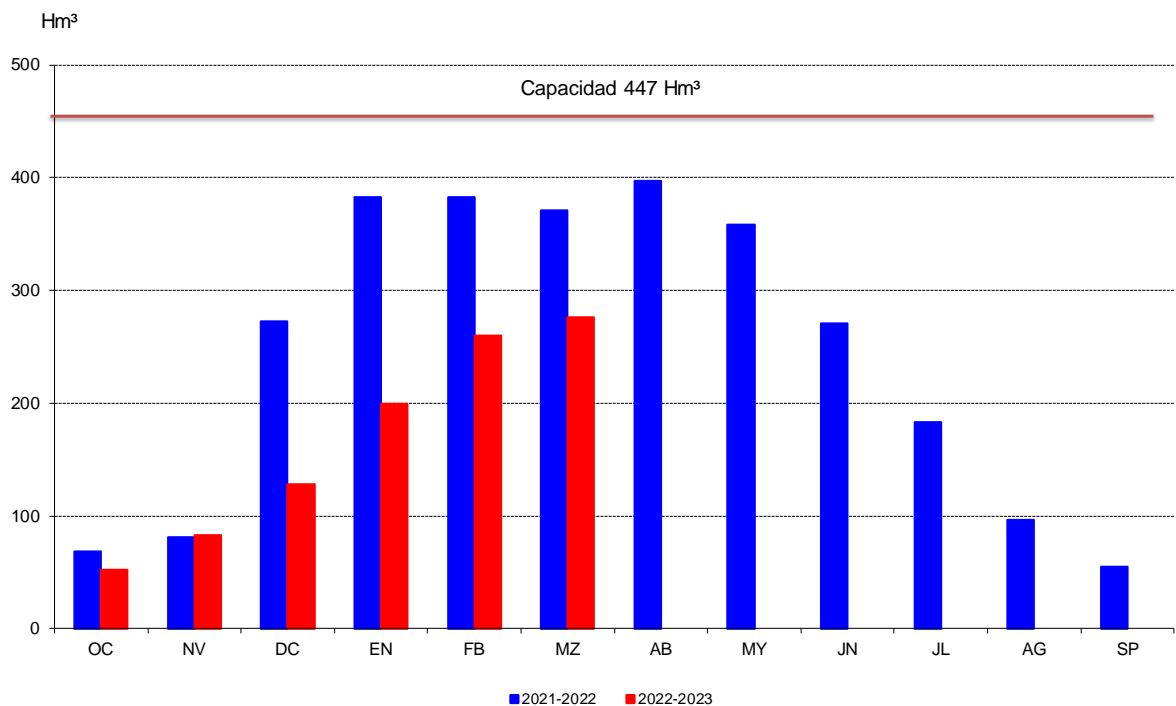


SITUACIÓN DE LOS EMBALSES

Situación del Embalse del Ebro Comparación con el año anterior a 31 de Marzo



Situación del Embalse de Yesa Comparación con el año anterior a 31 de Marzo



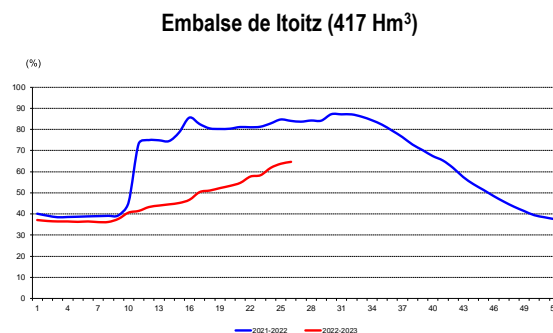
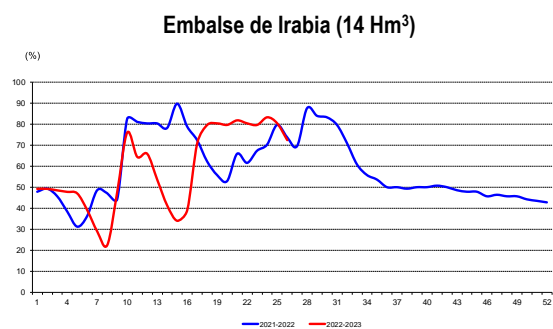
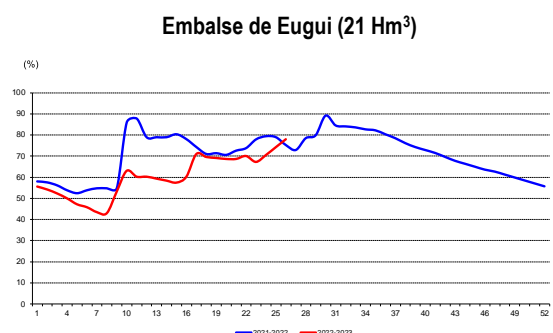
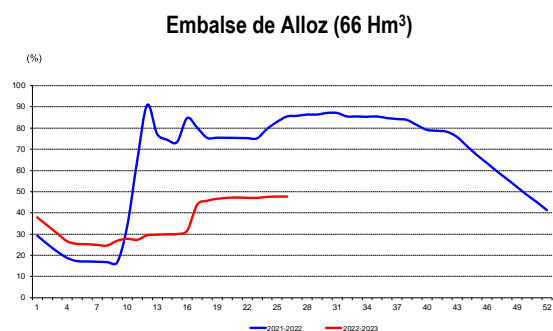
SITUACIÓN DE LOS EMBALSES

Evolución de los embalses. Año 2022-2023

Agua embalsada (en Hm³)

Fecha Semana	ALLOZ Río Salado 66 Hm ³	EUGUI Río Arga 21Hm ³	IRABIA Río Irati 14 Hm ³	YESA Río Aragón 447 Hm ³	ITOITZ Río Irati 417 Hm ³
3/10 1	25,1	11,9	6,8	55,3	155,3
10/10 2	22,6	11,6	6,8	53,2	153,4
17/10 3	20,1	11,2	6,7	50,4	152,5
24/10 4	17,6	10,7	6,6	52,6	152,5
31/10 5	16,8	10,1	6,5	52,3	151,7
7/11 6	16,7	9,8	5,4	52,7	152,5
14/11 7	16,5	9,3	4,0	53,8	151,2
21/11 8	16,3	9,2	3,1	53,6	151,5
28/11 9	17,8	11,4	6,6	80,4	157,6
5/12 10	18,4	13,5	10,5	85,8	169,9
12/12 11	18,1	12,9	8,9	93,3	173,2
19/12 12	19,5	12,9	9,1	122,6	180,8
26/12 13	19,7	12,7	7,4	127,3	183,7
2/1 14	19,8	12,5	5,7	129,7	186,1
9/1 15	19,9	12,3	4,7	135,0	188,8
16/1 16	21,0	12,9	5,4	155,6	195,1
23/1 17	29,1	15,2	9,8	186,2	210,2
30/1 18	30,3	14,9	11,0	198,1	213,2
6/2 19	30,9	14,8	11,1	208,6	218,0
13/2 20	31,2	14,7	11,0	216,1	222,4
20/2 21	31,3	14,7	11,3	228,7	228,3
27/2 22	31,2	15,0	11,1	257,3	240,7
6/3 23	31,2	14,4	11,0	266,3	243,3
13/3 24	31,5	15,1	11,5	291,8	257,8
20/3 25	31,6	15,9	11,1	296,1	265,8
27/3 26	31,6	16,7	10,0	283,2	269,5
27					
28					
29					
30					
31					
32					
33					
34					
35					
36					
37					
38					
39					
40					
41					
42					
43					
44					
45					
46					
47					
48					
49					
50					
51					
52					

Porcentaje sobre su capacidad



SITUACIÓN DE LOS CULTIVOS Y LOS RIESGOS

Situación de los cultivos y los riesgos

Marzo 2023

COMARCA I

PRODUCTO	ESTADO VEGETATIVO					ÍNDICE REND. MES PREVIO	INCIDENCIAS						INFLUENCIA BENEFICIOSA CLIMA		ÍNDICE REND. MES ACTUAL	
	FENOLOGÍA						AVANCE A., N., R.							L. B. M.B.		%
	CAMPAÑA ANTERIOR		CAMPAÑA ACTUAL					L.G. MG.	%	L.G. MG.	%	L.G. MG.	%			
	DÍA	ESTADO FENOLÓGICO	DÍA	ESTADO FENOLÓGICO												
Trigo	31	22:30-31:31	31	22:30-31:31		N.-A.										
Cebada	31	25:30-32:32	31	23:30-32:33		N.-A.										
Avena	31	25:30-32:32	31	23:30-32:32		N.-A.										
Ray-grass	31	25:30-32:37 Inicio de recolección	31	25:30-35:41 Inicio de recolección		N.									100	
Manzano	31	01:03:05	31	01:03:05		N.										
Nogal	31	00:01:03	31	00:01:03		N.										

Nota: Se dan 3 estados fenológicos separados por dos puntos, (ejemplo 1.2:3) para una determinada fecha. Estado 1, refleja el estado fenológico más retrasado que se observa en el cultivo, estado 2 hace referencia al estado fenológico mayoritario en ese momento y el estado 3 indica el estado fenológico más adelantado.

* Estados fenológicos de la campaña actual según escala BBCH (salvo indicaciones específicas). Ver tabla explicativa situada tras Comarca VII

COMARCA II

PRODUCTO	ESTADO VEGETATIVO					ÍNDICE REND. MES PREVIO	INCIDENCIAS						INFLUENCIA BENEFICIOSA CLIMA		ÍNDICE REND. MES ACTUAL	
	FENOLOGÍA						AVANCE A., N., R.							L. B. M.B.		%
	CAMPAÑA ANTERIOR		CAMPAÑA ACTUAL					L.G. MG.	%	L.G. MG.	%	L.G. MG.	%			
	DÍA	ESTADO FENOLÓGICO	DÍA	ESTADO FENOLÓGICO												
Trigo	31	22:30-31:31	31	22:30-31:32		N.-A.										
Cebada	31	23:30-32:32	31	23:30-32:34		N.-A.										
Avena	31	23:30-32:32	31	23:30-32:33		N.-A.										
Habas secas	31	25:37-50:55	31	25:37-55:59		N.										
Girasol	31	Preparación del terreno	31	Siembra		N.-A.										
Colza	31	35:50-61:63	31	40:50-61:63		N.										
Ray-grass	31	25:30-37:39	31	25:30-37:41		N.									100	
Vid Garnacha	31	00:00:00	31	00:00:00		N.										
Vid Tempranillo	31	00:00:00	31	00:00:00		N.										
Vid Cabernet S.	31	00:00:00	31	00:00:00		N.										

Nota: Se dan 3 estados fenológicos separados por dos puntos, (ejemplo 1.2:3) para una determinada fecha. Estado 1, refleja el estado fenológico más retrasado que se observa en el cultivo, estado 2 hace referencia al estado fenológico mayoritario en ese momento y el estado 3 indica el estado fenológico más adelantado.

* Estados fenológicos de la campaña actual según escala BBCH (salvo indicaciones específicas). Ver tabla explicativa situada tras Comarca VII

SITUACIÓN DE LOS CULTIVOS Y LOS RIESGOS

COMARCA III

PRODUCTO	ESTADO VEGETATIVO					ÍNDICE REND. MES PREVIO	INCIDENCIAS						INFLUENCIA BENEFICIOSA CLIMA		ÍNDICE REND. MES ACTUAL
	FENOLOGÍA				AVANCE								L. B. M.B.	%	
	CAMPAÑA ANTERIOR		CAMPAÑA ACTUAL				L.G. MG.	%	L.G. MG.	%	L.G. MG.	%			
	DÍA	ESTADO FENOLÓGICO	DÍA	ESTADO FENOLÓGICO	A., N., R.										
Trigo	31	22:30-31:32	31	22:30-31:32	N.-A.										
Cebada	31	25:30-32:34	31	25:30-32:34	N.-A.										
Avena	31	25:30-32:33	31	25:30-32:33	N.-A.										
Habas secas	31	25:37-50:55	31	25:37-59:59	N.										
Guisantes secos	31	25:37-55:55	31	25:37-55:59	N.										
Girasol	22	Preparación del terreno	31	Siembra	N.-A.										
Colza	31	35:50-61:63	31	40:50-61:63	N.										
Espárrago	31	Preparación del terreno	31	Preparación del terreno	N.										
Cerezo	31	53:57:59	31	57:61:65	A.										
Vid Garnacha	31	00:00:00	31	00:01:01	N.										
Vid Tempranillo	31	00:00:00	31	00:00:00	N.										
Vid Cabernet S.	31	00:00:00	31	00:00:00	N.										

Nota: Se dan 3 estados fenológicos separados por dos puntos, (ejemplo 1.2:3) para una determinada fecha. Estado 1, refleja el estado fenológico más retrasado que se observa en el cultivo, estado 2 hace referencia al estado fenológico mayoritario en ese momento y el estado 3 indica el estado fenológico más adelantado.

* Estados fenológicos de la campaña actual según escala BBCH (salvo indicaciones específicas). Ver tabla explicativa situada tras Comarca VII

SITUACIÓN DE LOS CULTIVOS Y LOS RIESGOS

COMARCA IV

PRODUCTO	ESTADO VEGETATIVO					ÍNDICE REND. MES PREVIO	INCIDENCIAS						INFLUENCIA BENEFICIOSA CLIMA		ÍNDICE REND. MES ACTUAL
	FENOLOGÍA				AVANCE								L. B. M.B.	%	
	CAMPAÑA ANTERIOR		CAMPAÑA ACTUAL				L.G. MG.	%	L.G. MG.	%	L.G. MG.	%			
	DÍA	ESTADO FENOLÓGICO	DÍA	ESTADO FENOLÓGICO	A., N., R.										
Trigo	31	22:30-31:32	31	22:30-32:34	N.-A.										
Cebada	31	25:30-32:34	31	25:30-32:37	N.-A.										
Avena	31	25:30-32:33	31	25:30-32:37	N.-A.										
Habas secas	31	25:37-50:55	31	25:37-59:61	N.										
Guisantes secos	31	25:37-55:55	31	25:37-59:61	N.										
Girasol	22	Preparación del terreno	31	Siembra	N.-A.										
Colza	31	35:50-61:63	31	40:50-62:63	N.										
Espárrago	31	Preparación del terreno	31	Preparación del terreno	N.										
Almendro	31	63:67:71	31	65:69:71	N.										
Nogal	31	03:05:09	31	05:07:09	N.										
Vid Garnacha	31	00:00:00	31	00:01:01	N.										
Vid Tempranillo	31	00:00:00	31	00:01:01	N.										
Vid Cabernet S.	31	00:00:00	31	00:01:01	N.										

Nota: Se dan 3 estados fenológicos separados por dos puntos, (ejemplo 1:2:3) para una determinada fecha. Estado 1, refleja el estado fenológico más retrasado que se observa en el cultivo, estado 2 hace referencia al estado fenológico mayoritario en ese momento y el estado 3 indica el estado fenológico más adelantado.

* Estados fenológicos de la campaña actual según escala BBCH (salvo indicaciones específicas). Ver tabla explicativa situada tras Comarca VII

SITUACIÓN DE LOS CULTIVOS Y LOS RIESGOS

COMARCA V

PRODUCTO	ESTADO VEGETATIVO					ÍNDICE REND. MES PREVIO	INCIDENCIAS						INFLUENCIA BENEFICIOSA CLIMA		ÍNDICE REND. MES ACTUAL
	FENOLOGÍA				AVANCE								L. B. M.B.	%	
	CAMPAÑA ANTERIOR		CAMPAÑA ACTUAL				L.G. MG.	%	L.G. MG.	%	L.G. MG.	%			
	DÍA	ESTADO FENOLÓGICO	DÍA	ESTADO FENOLÓGICO	A., N., R.										
Trigo	31	22:30-32:33	31	22:30-32:34	N.-A.										
Cebada	31	25:25-32:37	31	25:30-32:37	N.-A.										
Habas secas	31	25:37-50:55	31	25:37-59:61	N.										
Guisantes secos	31	25:37-55:59	31	25:37-59:61	N.										
Veza grano	28	30:35-45:50	31	30:32-45:50	N.										
Remolacha A.	22	Fin de siembra 00:1-11:12	24	Fin de siembra 00:1-11:12	N.										
Girasol regadío	25	inicio de siembra	31	inicio de siembra	N.										
Colza	31	35:50-61:63	31	40:50-66:63	N.										
Ray-grass	31	25:31-41:45 Recolección	31	25:31-41:45 Inicio de recolección	N.									100	
Alfalfa	31	31:32-41:50	31	31:32-45:55	N.-A.										
Espárrago	31	Preparación del terreno	31	Preparación del terreno	N.										
Guisante verde	31	Siembra 00:11:19	31	Fin de siembra 00:11:19	N.									100	
Haba verde	31	67:69:73	31	67:69:73	N.	100								100	
Almendro	31	67:71:72	31	67:71:72	N.									100	
Vid Gamacha	31	00:01:01	31	01:03:07	N.-A.										
Vid Tempranillo	31	00:01:01	31	00:01:01	N.										
Vid Cabernet S.	31	00:00:00	31	00:01:01	N.										

Nota: Se dan 3 estados fenológicos separados por dos puntos, (ejemplo 1:2:3) para una determinada fecha. Estado 1, refleja el estado fenológico más retrasado que se observa en el cultivo, estado 2 hace referencia al estado fenológico mayoritario en ese momento y el estado 3 indica el estado fenológico más adelantado.

* Estados fenológicos de la campaña actual según escala BBCH (salvo indicaciones específicas). Ver tabla explicativa situada tras Comarca VII

SITUACIÓN DE LOS CULTIVOS Y LOS RIESGOS

COMARCA VI

PRODUCTO	ESTADO VEGETATIVO					ÍNDICE REND. MES	INCIDENCIAS						INFLUENCIA BENEFICIOSA CLIMA		ÍNDICE REND. MES ACTUAL
	FENOLOGÍA				AVANCE								L. B. M.B.	%	
	CAMPAÑA ANTERIOR		CAMPAÑA ACTUAL				L.G. MG.	%	L.G. MG.	%	L.G. MG.	%			
	DÍA	ESTADO FENOLÓGICO	DÍA	ESTADO FENOLÓGICO	A., N., R.										
Trigo	31	22:25-32:33	31	22:30-34:37	N.-A.										
Cebada	31	22:25-32:34	31	25:30-37:39	N.-A.										
Avena	31	22:25-32:34	31	25:30-37:39	N.-A.										
Patata M.E.	20	Siembra 00:9-11:12	31	Siembra 00:9-11:12	N.										
Ray-grass	20	25:31-41:45 Recolección	31	25:31-41:45 Recolección	N.										100
Alfalfa	20	31:32-51:61 Primer corte	31	31:32-51:61 Primer corte	N.										
Espárrago	31	31:31-32:32 Inicio de recolección	31	31:31-32:32 Inicio de recolección	N.										
Lechuga	31	12:19:49 Recolección-Plantación	31	00:19:49 Recolección-Siembra	N.	100									100
Espinaca	31	00:12:17 Recolección-Siembra	31	00:12:17 Recolección-Siembra	N.	100									100
Acelga	31	00:13:19	31	00:13:19	N.	100									100
Coliflor	31	12:15:49 Recolección-Plantación	31	49:49:49 Fin de recolección	N.	80									80
Brócoli	31	12:15:49 Recolección-Plantación	31	12:15:49 Recolección-Plantación	N.	80									80
Cebolla	31	Siembra 00:01:03	31	Fin de siembra 00:01:03	N.										
Guisante verde	31	Siembra 00:11:19	31	Fin de siembra 00:11:19	N.										100
Haba verde	31	65:69:73	31	65:69:73	N.	100									100
Manzano	31	53:59:61	31	57:61:62	N.-A.										100
Peral	31	57:61:63	31	61:63:65	N.-A.										100
Cerezo	31	57:61:63	31	59:63:65	N.-A.										100
Melocotonero	31	61:65:69	31	65:69:71	N.-A.										100
Ciruelo	31	59:63:67	31	61:67:69	N.-A.										100
Endrino	31	61:65:69	31	65:69:71	N.-A.										100
Almendro	31	69:71:72	31	71:71:72	N.-A.										100
Nogal	31	03:07:11	31	07:11:12	N.-A.										100
Vid Garnacha	31	00:01:03	31	01:03:07	N.-A.										
Vid Tempranillo	31	00:01:03	31	00:01:01	N.										
Vid Cabernet S.	31	00:01:01	31	00:01:01	N.										

Nota: Se dan 3 estados fenológicos separados por dos puntos, (ejemplo 1:2:3) para una determinada fecha. Estado 1, refleja el estado fenológico más retrasado que se observa en el cultivo, estado 2 hace referencia al estado fenológico mayoritario en ese momento y el estado 3 indica el estado fenológico más adelantado.

* Estados fenológicos de la campaña actual según escala BBCH (salvo indicaciones específicas). Ver tabla explicativa situada tras Comarca VII

SITUACIÓN DE LOS CULTIVOS Y LOS RIESGOS

COMARCA VII

PRODUCTO	ESTADO VEGETATIVO					ÍNDICE REND. MES PREVIO	INCIDENCIAS						INFLUENCIA BENEFICIOSA CLIMA		ÍNDICE REND. MES ACTUAL
	FENOLOGÍA				AVANCE A., N., R.		Heladas						L. B. M.B.	%	
	CAMPAÑA ANTERIOR		CAMPAÑA ACTUAL				L.G. MG.	%	L.G. MG.	%	L.G. MG.	%			
	DÍA	ESTADO FENOLÓGICO	DÍA	ESTADO FENOLÓGICO											
Trigo	31	22:25-32:33	31	22:30-34:37	N.-A.										
Cebada	31	22:25-32:34	31	25:30-37:39	N.-A.										
Alfalfa	22	31:32-51:61 Primer corte	31	31:32-51:61 Primer corte	N.										
Espárrago	31	31:31-32:32 Inicio de recolección	31	31:31-32:32 Inicio de recolección	N.										
Lechuga	31	12:19:49 Recolección-Plantación	31	00:19:49 Recolección-Siembra	N.	100								100	
Espinaca	31	00:12:17 Recolección-Siembra	31	00:12:17 Recolección-Siembra	N.	100								100	
Alcachofa	31	49:49:49 Recolección	31	49:49:49 Recolección	N.	100								100	
Coliflor	31	12:15:49 Recolección-Plantación	31	49:49:49 Fin de recolección	N.	80								80	
Brócoli	31	12:15:49 Recolección-Plantación	31	12:15:49 Recolección-Plantación	N.	80								80	
Cebolla	31	Fin de siembra 00:01:03	31	Fin de siembra 00:01:03	N.										
Guisante verde	31	Siembra 00:11:19	31	Fin de siembra 00:11:19	N.									100	
Haba verde	31	65:69:73	31	65:69:73	N.	100								100	
Manzano	31	55:59:61	31	57:61:62	N.-A.									100	
Peral	31	57:61:65	31	61:63:65	N.-A.									100	
Cerezo	31	57:61:65	31	59:63:65	N.-A.									100	
Melocotonero	31	61:67:71	31	65:69:71	N.-A.									100	
Ciruelo	31	59:63:67	31	61:67:69	N.-A.									100	
Almendro	31	71:72:73	31	71:72:73	N.-A.		L.	1						99	
Vid Garnacha	31	00:01:03	31	03:07:09	N.-A.										
Vid Tempranillo	31	00:01:03	31	00:03:07	N.-A.										
Vid Cabernet S.	31	00:01:01	31	00:01:01	N.										

Nota: Se dan 3 estados fenológicos separados por dos puntos, (ejemplo 1:2:3) para una determinada fecha. Estado 1, refleja el estado fenológico más retrasado que se observa en el cultivo, estado 2 hace referencia al estado fenológico mayoritario en ese momento y el estado 3 indica el estado fenológico más adelantado.

* Estados fenológicos de la campaña actual según escala BBCH (salvo indicaciones específicas). Ver tabla explicativa situada tras Comarca VII

SITUACIÓN DE LOS CULTIVOS Y LOS RIESGOS

Escala BBCH

La escala extendida BBCH es un sistema decimal de dos dígitos, que codifica los estados fenológicos de las plantas.

Estado fenológico principal

El primer dígito señala los estados principales, codificados de 0 a 9, que corresponden a fases fácilmente identificables del desarrollo de las plantas.

Primer dígito	Estado fenológico principal
0	Germinación, brotación, desarrollo de la yema
1	Desarrollo de las hojas (brote o tallo principal)
2	Formación de brotes laterales / macollamiento (ahijamiento)
3	Crecimiento longitudinal del tallo o crecimiento en roseta, desarrollo de brotes (retoños)/ encañado (tallo principal)
4	Desarrollo de las partes vegetativas cosechables de la planta o de órganos vegetativos de propagación / embuchamiento
5	Emergencia de la inflorescencia (tallo principal) / espigamiento
6	Floración (tallo principal)
7	Desarrollo del fruto
8	Coloración o maduración de frutos y semillas
9	Senescencia, comienzo de la dormancia

Estado fenológico secundario

El segundo dígito hace referencia a los estados secundarios, codificados también de 0 a 9, que identifican fases intermedias en el desarrollo de las plantas que suceden dentro de cada estado principal.

Habitualmente corresponden a número de elementos desarrollados (hojas, brotes) o porcentaje respecto al desarrollo del estado principal (crecimiento, floración, etc.).

Cuando coinciden dos o más estados fenológicos en una planta (por ejemplo: 69 y 73) siempre se toma el más avanzado (73).

http://www.jki.bund.de/fileadmin/dam_uploads/_veroeff/bbch/BBCH-Skala_spanisch.pdf

Estados fenológicos

Marzo 2023

Viña

La estación del invierno, en el que a efectos de este comentario incluye los meses de diciembre de 2022 junto con enero y febrero de 2023, se ha caracterizado por un mes de diciembre que resultó muy cálido y muy seco en el tercio norte y húmedo en la mitad sur, quedando una pequeña franja en la que se da la transición entre ambos caracteres.

Enero resultó un mes frío y húmedo, y febrero normal en cuanto a temperaturas, y muy seco.

En cuanto a marzo ha resultado ser un mes mayoritariamente muy cálido, aunque aparece el carácter extremadamente cálido en varias estaciones de La Ribera y en alguna de la zona más septentrional.

Respecto a las precipitaciones el mes ha resultado mayoritariamente muy seco, aunque aparece el carácter extremadamente seco en algunas estaciones de La Ribera.

El agua almacenada en los embalses ha pasado del 58% en que se encontraba el mes pasado hasta el 63% actual.

Con estas condiciones, al finalizar el mes de marzo, el ciclo vegetativo de la vid se encuentra en torno a 8 días de adelanto respecto a la campaña 2022, y similar a la predecesora 2021. Las variedades principales Garnacha y Tempranillo se encuentran en estado B (Yema algodón) y C (punta verde), en las zonas de la Ribera y para

la variedad temprana Chardonnay en estado D (salida hojas).

Frutales

Tras un invierno suave en cuanto a temperaturas y seco, este mes de marzo ha sido muy cálido y muy seco (especialmente en la zona más septentrional), con heladas significativas sólo en los cinco primeros días del mes. Según viene siendo habitual, en este mes ha comenzado la floración en distintas especies frutales.

En **almendro** ha comenzado la floración con retraso (lo que le ha permitido esquivar, en gran medida las heladas de los primeros días de marzo), alcanzando mayormente la fase de cuajado para final de mes.

En este mes han ido apareciendo las flores en casi todos los demás frutales, recuperando así el retraso que se observaba a principios de mes, aunque todavía no se ha llegado a las fases de floración en las especies y variedades más tardías.

Así, el grupo de especies de hueso (**albaricoquero, almendro, ciruelo, endrino, melocotonero**) finaliza el mes en plena floración (con las variedades tardías de **cerezo**, como es habitual, más retrasadas) o ya con frutos cuajados.

En los frutales de pepita, el **peral** se encuentra en plena floración, mientras que las distintas variedades de **manzano** van avanzando también en sus estados fenológicos y algunas, las más tempranas, comienzan abrir sus primeras flores.



Estado B
Yema algodón



Estado C
Punto verde

Estados fenológicos

Marzo 2023

Cebada




Comarcas IV, V y VI – *Enderezamiento, formación de primer nudo. Reservas hídricas mínimas, cultivos afectados.*

Trigo blando



Comarcas II y III – *Crecimiento vegetativo. Enderezamiento y formación del primer nudo.*

Cereales



Comarcas VI y VII – *Parcelas afectadas por la falta de precipitaciones.*

Alfalfa



Comarca VII – *Inicio de recolección.*

Estados fenológicos

Marzo 2023

Colza



Comarcas III, IV y V – *Entrando en fases de floración.*

Guisante verde



Comarcas VI y VII – *Siembra y desarrollo vegetativo.*

Haba verde



Comarcas VI y VII – *Floración y cuajado del fruto.*

Alcachofa



Comarca VII – *Revegetación y recolección tras heladas.*

Estados fenológicos

Marzo 2023

Brócoli



Comarca VII – *Plantaciones de primavera.*

Espárrago



Comarcas VI y VII – *Inicio de recolección.*

Espinaca



Comarca VI – *Recolección.*

Espárrago-girasol



Comarca IV – *Diversidad de cultivos y estados fenológicos.*

Estados fenológicos

Marzo 2023

Tomate



Comarcas VI y VII – *Plantación en invernadero.*

IV Gama



Comarca VI – *Cultivos de hoja en invernadero.*

Almendro



Comarca VI – *Finalizando floración en variedades tardías.*

Endrino



Comarca IV – *Floración.*

Estados fenológicos

Marzo 2023

Melocotón



Comarca VII – *Floración y cuajado de frutos.*

Peral



Comarca VII – *Diversas fases de floración.*

Vid



Comarca VII – *Inicio de brotación y primeras hojas en variedades tempranas.*

Ray-Grass



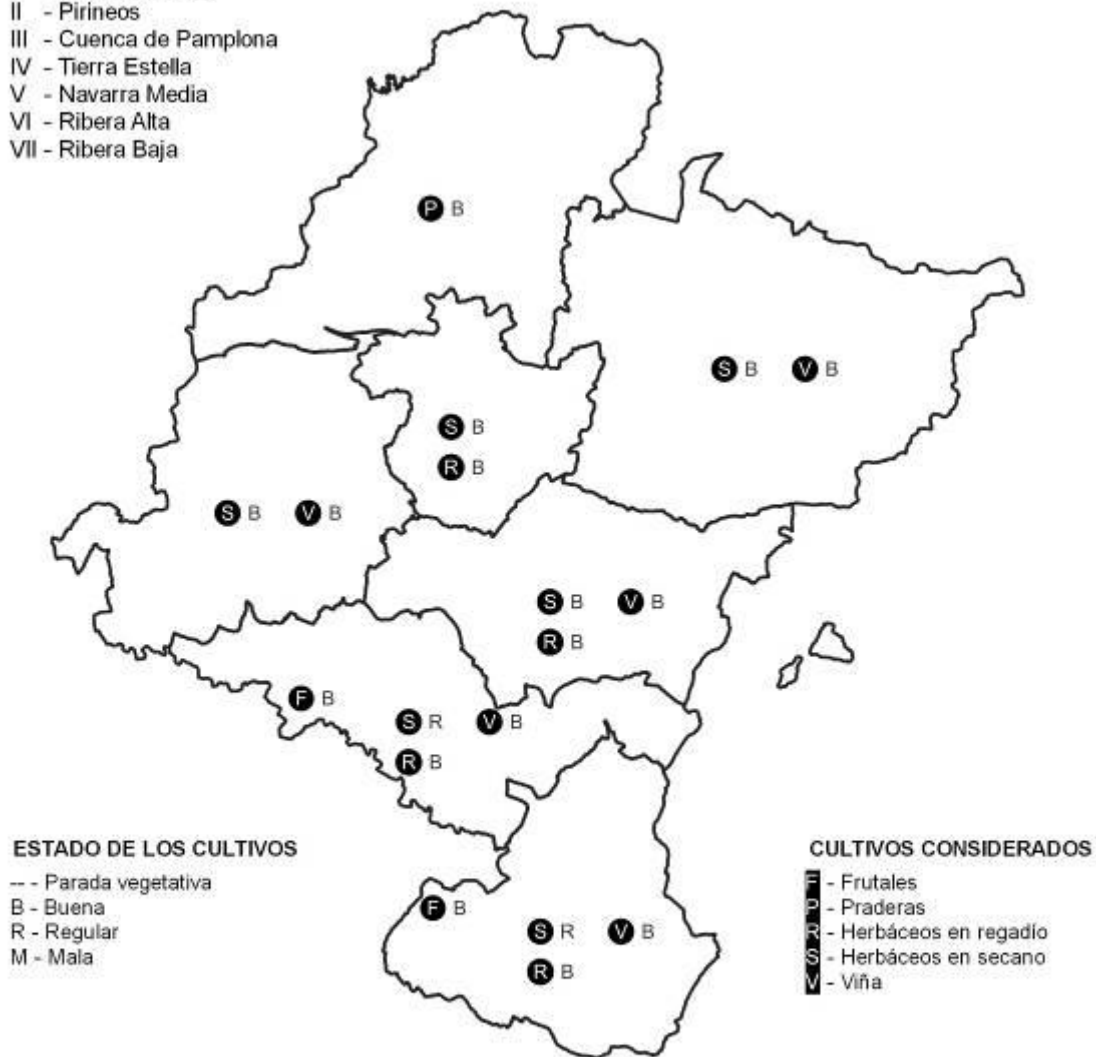
Comarca I – *Primeros ensilados.*

Situación de los cultivos

Marzo 2023

COMARCAS AGRARIAS DE NAVARRA

- I - Nordoccidental
- II - Pirineos
- III - Cuenca de Pamplona
- IV - Tierra Estella
- V - Navarra Media
- VI - Ribera Alta
- VII - Ribera Baja



SUPERFICIES Y PRODUCCIONES AGRÍCOLAS

Total Navarra 2022 (Avance)

MARZO (31-03-23)	SUPERFICIE PRODUCTIVA						RENDIMIENTOS				PRODUCCIONES					
	SECANO		REGADÍO		TOTAL		SECANO		REGADÍO		SECANO		REGADÍO		TOTAL	
	HAS.	2021	HAS.	2021	HAS.	2021	Tm/ha	B=100	Tm/ha	B=100	Tm	B=100	Tm	B=100	Tm	B=100
		B=100		B=100		B=100										
TRIGO DURO	218	69,65	188	85,45	406	76,17	1,317	160,37	5,442	107,56	287	111,69	1.023	91,92	1.310	95,63
TRIGO BLANDO	69.003	97,16	14.877	92,87	83.880	96,37	3,756	83,07	5,686	96,51	259.164	80,71	84.595	89,63	343.760	82,73
CEBADA	56.384	95,68	10.979	106,99	67.363	97,36	3,680	99,52	4,870	99,57	207.495	95,22	53.467	106,53	260.962	97,34
AVENA	10.640	97,40	868	93,43	11.508	97,09	3,416	78,55	4,271	92,69	36.344	76,51	3.708	86,60	40.051	77,35
ARROZ	0	0,00	1.704	91,61	1.704	91,61	0,000	0,00	6,052	89,61	0	0,00	10,313	82,09	10,313	82,09
MAÍZ GRANO	5	100,00	17.351	104,21	17.356	104,21	5,200	88,29	10,632	89,37	26	88,29	184.479	93,14	184.505	93,14
CENTENO	72	153,19	28	215,38	100	166,67	2,347	116,98	2,781	152,41	169	179,21	78	328,26	247	209,17
TRITICALE	2.272	94,47	529	104,96	2.801	96,29	1,529	111,70	4,424	95,52	3.474	105,52	2.340	100,26	5.814	103,34
JUDIA SECA	12	85,71	93	109,41	105	106,06	0,562	65,02	2,002	92,53	7	55,73	186	101,24	193	98,43
HABA SECA	1.628	80,08	96	94,12	1.724	80,75	1,156	56,02	1,846	89,34	1.882	44,86	177	84,09	2.059	46,74
GUISANTE SECO	1.370	112,57	164	65,60	1.534	104,57	2,020	102,41	1,854	103,51	2.768	115,29	304	67,90	3.072	107,84
VEZA GRANO	658	114,83	11	39,29	669	111,31	0,726	65,86	0,595	48,23	478	75,62	7	18,95	484	72,69
PATATA MEDIA ESTACIÓN	5	125,00	145	71,08	150	72,12	15,800	78,46	39,998	85,88	79	98,08	5.800	61,04	5.879	61,35
PATATA TARDÍA	103	100,00	60	105,26	163	101,88	14,781	86,02	22,070	79,61	1.522	86,02	1.324	83,80	2.847	84,97
REMOLACHA AZUCARERA	0	0,00	224	287,18	224	287,18	0,000	0,00	77,433	87,25	0	0,00	17,345	250,57	17,345	250,57
GIRASOL	2.608	107,28	2.677	134,86	5.285	119,68	1,451	75,82	1,429	119,01	3.784	81,34	3.826	160,50	7.610	108,16
COLZA	7.683	126,03	1.443	111,00	9.126	123,39	2,131	76,90	2,106	96,46	16.372	96,92	3.039	107,07	19.411	98,38
MAÍZ FORRAJERO	1.563	108,09	3.851	125,28	5.414	119,78	18,856	49,51	42,386	93,83	29.472	53,52	163.228	117,54	192.700	99,36
RAY- GRASS	3.833	105,91	1.196	78,84	5.029	97,92	28,503	90,27	41,268	94,35	109.253	95,61	49.356	74,39	158.609	87,81
ALFALFA	446	90,28	4.179	94,38	4.625	93,97	9,259	95,85	43,623	102,85	4.129	86,53	182.300	97,06	186.430	96,80
VEZA FORRAJE	6.079	114,94	1.329	103,99	7.408	112,81	15,957	101,68	26,742	101,64	97.002	116,86	35.540	105,69	132.542	113,64
GUISANTE FORRAJE	952	111,61	91	221,95	1.043	116,67	16,495	100,03	27,974	100,94	15.703	111,64	2.546	224,03	18.248	120,04
PRADERAS	5.696	100,00	1.063	100,00	6.759	100,00	36,389	90,10	33,507	99,72	207.274	90,10	35,618	99,72	242.891	91,39
COLES	0	0,00	66	58,41	66	58,41	0,000	0,00	23,136	148,55	0	0,00	1,527	86,76	1,527	86,76
ESPÁRRAGO	435	91,97	1.288	94,29	1.723	93,69	3,107	100,23	4,272	100,22	1.352	92,18	5.503	94,50	6.854	94,03
LECHUGA	0	0,00	594	117,62	594	117,62	0,000	0,00	22,399	94,87	0	0,00	13,305	111,60	13,305	111,60
ESCAROLA	0	0,00	63	56,25	63	56,25	0,000	0,00	28,127	88,72	0	0,00	1,772	49,90	1,772	49,90
ESPINACA	0	0,00	990	112,76	990	112,76	0,000	0,00	20,203	94,93	0	0,00	20,001	107,04	20,001	107,04
ACELGA	0	0,00	180	137,40	180	137,40	0,000	0,00	29,256	80,97	0	0,00	5,266	111,26	5,266	111,26
CANÓNICOS	0	0,00	79	114,49	79	114,49	0,000	0,00	6,389	154,33	0	0,00	505	176,70	505	176,70
RÚCULA	0	0,00	135	101,50	135	101,50	0,000	0,00	8,779	116,13	0	0,00	1,185	117,87	1,185	117,87
CARDO	0	0,00	227	101,34	227	101,34	0,000	0,00	48,000	110,98	0	0,00	10,896	112,47	10,896	112,47
BORRAJA	0	0,00	47	146,88	47	146,88	0,000	0,00	46,936	102,76	0	0,00	2,206	150,93	2,206	150,93
ENDIVIA	0	0,00	54	93,10	54	93,10	0,000	0,00	27,000	100,00	0	0,00	1,458	93,10	1,458	93,10
CALABAZA	0	0,00	222	86,72	222	86,72	0,000	0,00	36,559	91,86	0	0,00	8,116	79,66	8,116	79,66
CALABACÍN	0	0,00	130	112,07	130	112,07	0,000	0,00	67,855	109,10	0	0,00	8,821	122,27	8,821	122,27
TOMATE INDUSTRIA	0	0,00	1.921	87,04	1.921	87,04	0,000	0,00	89,916	114,46	0	0,00	172.728	99,63	172.728	99,63
TOMATE PLAZA	0	0,00	80	95,24	80	95,24	0,000	0,00	99,863	121,82	0	0,00	7,989	116,01	7,989	116,01
PIMIENTO INDUSTRIA	0	0,00	839	107,43	839	107,43	0,000	0,00	38,848	109,70	0	0,00	32,594	117,85	32,594	117,85
PIMIENTO PLAZA	0	0,00	91	103,41	91	103,41	0,000	0,00	42,626	101,46	0	0,00	3,879	104,92	3,879	104,92
ALCACHOFA	0	0,00	985	105,01	985	105,01	0,000	0,00	9,600	71,48	0	0,00	9,456	75,07	9,456	75,07
COLIFLOR	0	0,00	1.251	71,24	1.251	71,24	0,000	0,00	19,825	98,63	0	0,00	24,801	70,26	24,801	70,26
BRÓCOLI	0	0,00	5.503	104,46	5.503	104,46	0,000	0,00	12,750	112,73	0	0,00	70,163	117,76	70,163	117,76
PUERRO	0	0,00	139	BASE=0	139	BASE=0	0,000	0,00	25,000	BASE=0	0	0,00	3,475	BASE=0	3,475	BASE=0
CEBOLLA	0	0,00	295	77,63	295	77,63	0,000	0,00	76,065	93,10	0	0,00	22,439	72,28	22,439	72,28
JUDÍA VERDE Y POCHA	0	0,00	968	87,36	968	87,36	0,000	0,00	9,692	93,53	0	0,00	9,382	81,72	9,382	81,72
GUISANTE VERDE	0	0,00	2.987	85,17	2.987	85,17	0,000	0,00	6,100	73,58	0	0,00	18,221	62,67	18,221	62,67
HABA VERDE	0	0,00	1.870	111,58	1.870	111,58	0,000	0,00	6,320	75,33	0	0,00	11,818	84,05	11,818	84,05
MAÍZ DULCE	0	0,00	2.305	121,12	2.305	121,12	0,000	0,00	18,300	87,14	0	0,00	42,182	105,55	42,182	105,55
TOTAL C. HERBÁCEOS CITADOS	171.665		86.455		258.120											
MANZANO	118	100,85	267	95,36	385	96,98	1,407	9,38	21,503	63,52	166	9,46	5.741	60,57	5.907	52,59
PERAL	0	0,00	718	91,70	718	91,70	0,000	0,00	17,011	87,74	0	0,00	12,214	80,45	12,214	80,45
CEREZO Y GUINDO	88	106,02	161	92,53	249	96,89	3,100	148,18	4,250	85,43	273	157,11	684	79,05	957	92,09
MELOCOTONERO Y NECTARINO	2	33,33	317	96,65	319	95,51	4,600	95,36	19,768	105,19	9	31,79	6,267	101,66	6,276	101,33
CIRUELO	1	100,00	56	103,70	57	103,64	2,000	100,00	5,409	65,17	2	100,00	303	67,58	305	67,73
ENDRINO	0	0,00	98	102,08	98	102,08	0,000	0,00	2,550	46,36	0	0,00	250	47,33	250	47,33
ALMENDRO	1.870	98,89	1.851	110,64	3.721	104,41	0,055	55,02	1,400	70,00	103	54,41	2.591	77,45	2.695	76,21
NOGAL	174	98,31	114	120,00	288	105,88	1,100	100,00	2,200	110,00	191	98,31	251	132,00	442	114,95
VIÑEDO VINIFICACIÓN	6.604	95,86	10.170	101,84	16.774	99,40	5,355	90,86	6,552	99,81	35.364	87,11	66.637	101,65	102.001	96,09
COND.O. NAVARRA	3.639	96,63	5.859	99,22	9.498	98,21	5,378	95,32	6,953	106,67	19.570	92,11	40.736	105,84	60.306	100,96
COND.O. RIOJA	2.892	95,19	4.264	106,07	7.156	101,39	5,327	85,65	6,000	90,42	15.405	81,54	25.584	95,91	40.989	89,95
OTROS VINOS	73	85,88	47	77,05	120	82,19	5,327	98,85	6,742	104,20	389	84,89	317	80,29	706	82,76
OLIVAR ACEITE	3.195	102,31	4.624	105,52	7.819	104,18	0,903	44,71	3,794	95,96	2.886	45,74	17.544	101,26	20.429	86,44
TOTAL C. LEÑOSOS CITADOS	12.052		18.376		30.428											
TOTAL CULTIVOS CITADOS	183.717		104.831		288.548											
PRADOS	28.174	100,00	198	100,00	28.372	100,00	27,684	80,70	30,689	92,09	779.977	80,70	6,077	92,09	786.054	80,77

SUPERFICIES Y PRODUCCIONES AGRÍCOLAS

Comarca I – 2022 (Avance)

MARZO (31-03-23)	SUPERFICIE PRODUCTIVA						RENDIMIENTOS				PRODUCCIONES					
	SECANO		REGADÍO		TOTAL		SECANO		REGADÍO		SECANO		REGADÍO		TOTAL	
	HAS.	2021 B=100	HAS.	2021 B=100	HAS.	2021 B=100	Tm/ha	2021 B=100	Tm/ha	2021 B=100	Tm	2021 B=100	Tm	2021 B=100	Tm	2021 B=100
TRIGO DURO	2	BASE=0	0	0,00	2	BASE=0	4,200	BASE=0	0,000	0,00	8	BASE=0	0	0,00	8	BASE=0
TRIGO BLANDO	634	91,09	6	120,00	640	91,30	4,985	84,63	5,610	91,67	3.160	77,10	34	110,00	3.194	77,34
CEBADA	353	95,41	0	0,00	353	95,41	5,120	89,51	0,000	0,00	1.807	85,40	0	0,00	1.807	85,40
AVENA	325	160,10	0	0,00	325	159,31	3,980	75,88	4,680	88,64	1.294	121,49	0	0,00	1.294	120,89
ARROZ	0	0,00	0	0,00	0	0,00	0,000	0,00	0,000	0,00	0	0,00	0	0,00	0	0,00
MAÍZ GRANO	5	100,00	0	0,00	5	100,00	5,200	88,29	0,000	0,00	26	88,29	0	0,00	26	88,29
CENTENO	0	0,00	0	0,00	0	0,00	0,000	0,00	0,000	0,00	0	0,00	0	0,00	0	0,00
TRITICALE	0	0,00	0	0,00	0	0,00	0,000	0,00	0,000	0,00	0	0,00	0	0,00	0	0,00
JUDIA SECA	3	60,00	0	0,00	3	60,00	0,817	75,65	0,000	0,00	2	45,39	0	0,00	2	45,39
HABA SECA	65	101,56	0	0,00	65	101,56	1,338	63,87	0,000	0,00	87	64,86	0	0,00	87	64,86
GUISANTE SECO	0	0,00	0	0,00	0	0,00	0,000	0,00	0,000	0,00	0	0,00	0	0,00	0	0,00
VEZA GRANO	0	0,00	0	0,00	0	0,00	0,000	0,00	0,000	0,00	0	0,00	0	0,00	0	0,00
PATATA MEDIA ESTACIÓN	3	100,00	0	0,00	3	100,00	19,500	90,35	0,000	0,00	59	90,35	0	0,00	59	90,35
PATATA TARDÍA	2	50,00	0	0,00	2	50,00	17,500	88,05	0,000	0,00	35	44,03	0	0,00	35	44,03
REMOLACHA AZUCARERA	0	0,00	0	0,00	0	0,00	0,000	0,00	0,000	0,00	0	0,00	0	0,00	0	0,00
GIRASOL	4	21,05	0	0,00	4	21,05	1,586	73,43	0,000	0,00	6	15,46	0	0,00	6	15,46
COLZA	20	37,04	0	0,00	20	37,04	2,365	69,35	0,000	0,00	47	25,69	0	0,00	47	25,69
MAÍZ FORRAJERO	1.499	106,84	102	98,08	1.601	106,24	18,435	48,32	32,363	78,25	27.634	51,62	3.301	76,74	30.935	53,49
RAY- GRASS	2.133	105,13	99	116,47	2.232	105,58	32,609	92,85	35,222	95,65	69.555	97,61	3.487	111,40	73.042	98,19
ALFALFA	14	70,00	0	0,00	14	70,00	18,214	96,24	0,000	0,00	255	67,37	0	0,00	255	67,37
VEZA FORRAJE	152	128,81	0	0,00	152	128,81	17,783	99,86	0,000	0,00	2.703	128,63	0	0,00	2.703	128,63
GUISANTE FORRAJE	7	100,00	0	0,00	7	100,00	17,929	101,62	0,000	0,00	126	101,62	0	0,00	126	101,62
PRADERAS	2.301	100,00	99	100,00	2.400	100,00	44,000	90,61	50,000	97,24	101.244	90,61	4.950	97,24	106.194	90,90
COLES	0	0,00	0	0,00	0	0,00	0,000	0,00	0,000	0,00	0	0,00	0	0,00	0	0,00
ESPÁRRAGO	3	100,00	0	0,00	3	100,00	3,000	100,00	0,000	0,00	9	100,00	0	0,00	9	100,00
LECHUGA	0	0,00	1	100,00	1	100,00	0,000	0,00	28,000	100,00	0	0,00	28	100,00	28	100,00
ESCAROLA	0	0,00	0	0,00	0	0,00	0,000	0,00	0,000	0,00	0	0,00	0	0,00	0	0,00
ESPINACA	0	0,00	0	0,00	0	0,00	0,000	0,00	0,000	0,00	0	0,00	0	0,00	0	0,00
ACELGA	0	0,00	0	0,00	0	0,00	0,000	0,00	0,000	0,00	0	0,00	0	0,00	0	0,00
CANÓNGOS	0	0,00	0	0,00	0	0,00	0,000	0,00	0,000	0,00	0	0,00	0	0,00	0	0,00
RÚCULA	0	0,00	0	0,00	0	0,00	0,000	0,00	0,000	0,00	0	0,00	0	0,00	0	0,00
CARDO	0	0,00	0	0,00	0	0,00	0,000	0,00	0,000	0,00	0	0,00	0	0,00	0	0,00
BORRAJA	0	0,00	0	0,00	0	0,00	0,000	0,00	0,000	0,00	0	0,00	0	0,00	0	0,00
ENDIVIA	0	0,00	0	0,00	0	0,00	0,000	0,00	0,000	0,00	0	0,00	0	0,00	0	0,00
CALABAZA	0	0,00	0	0,00	0	0,00	0,000	0,00	0,000	0,00	0	0,00	0	0,00	0	0,00
CALABACÍN	0	0,00	0	0,00	0	0,00	0,000	0,00	0,000	0,00	0	0,00	0	0,00	0	0,00
TOMATE INDUSTRIA	0	0,00	0	0,00	0	0,00	0,000	0,00	0,000	0,00	0	0,00	0	0,00	0	0,00
TOMATE PLAZA	0	0,00	1	100,00	1	100,00	0,000	0,00	90,000	112,50	0	0,00	90	112,50	90	112,50
PIMIENTO INDUSTRIA	0	0,00	0	0,00	0	0,00	0,000	0,00	0,000	0,00	0	0,00	0	0,00	0	0,00
PIMIENTO PLAZA	0	0,00	0	0,00	0	0,00	0,000	0,00	0,000	0,00	0	0,00	0	0,00	0	0,00
ALCACHOFA	0	0,00	0	0,00	0	0,00	0,000	0,00	0,000	0,00	0	0,00	0	0,00	0	0,00
COLIFLOR	0	0,00	0	0,00	0	0,00	0,000	0,00	0,000	0,00	0	0,00	0	0,00	0	0,00
BRÓCOLI	0	0,00	0	0,00	0	0,00	0,000	0,00	0,000	0,00	0	0,00	0	0,00	0	0,00
PUERRO	0	0,00	0	0,00	0	0,00	0,000	0,00	0,000	0,00	0	0,00	0	0,00	0	0,00
CEBOLLA	0	0,00	0	0,00	0	0,00	0,000	0,00	0,000	0,00	0	0,00	0	0,00	0	0,00
JUDÍA VERDE Y POCHA	0	0,00	0	0,00	0	0,00	0,000	0,00	0,000	0,00	0	0,00	0	0,00	0	0,00
GUISANTE VERDE	0	0,00	0	0,00	0	0,00	0,000	0,00	0,000	0,00	0	0,00	0	0,00	0	0,00
HABA VERDE	0	0,00	0	0,00	0	0,00	0,000	0,00	0,000	0,00	0	0,00	0	0,00	0	0,00
MAÍZ DULCE	0	0,00	0	0,00	0	0,00	0,000	0,00	0,000	0,00	0	0,00	0	0,00	0	0,00
TOTAL C. HERBÁCEOS CITADOS	7.525		308		7.833											
MANZANO	101	100,00	8	400,00	109	105,83	1,000	6,67	2,500	10,00	101	6,67	20	40,00	121	7,73
PERAL	0	0,00	0	0,00	0	0,00	0,000	0,00	0,000	0,00	0	0,00	0	0,00	0	0,00
CEREZO Y GUINDO	0	0,00	0	0,00	0	0,00	0,000	0,00	0,000	0,00	0	0,00	0	0,00	0	0,00
MELOCOTONERO Y NECTARINO	0	0,00	0	0,00	0	0,00	0,000	0,00	0,000	0,00	0	0,00	0	0,00	0	0,00
CIRUELO	0	0,00	0	0,00	0	0,00	0,000	0,00	0,000	0,00	0	0,00	0	0,00	0	0,00
ENDRINO	0	0,00	0	0,00	0	0,00	0,000	0,00	0,000	0,00	0	0,00	0	0,00	0	0,00
ALMENDRO	0	0,00	0	0,00	0	0,00	0,000	0,00	0,000	0,00	0	0,00	0	0,00	0	0,00
NOGAL	31	96,88	0	0,00	31	96,88	1,100	100,00	0,000	0,00	34	96,88	0	0,00	34	96,88
VIÑEDO VINIFICACIÓN	6	120,00	1	100,00	7	116,67	4,000	266,67	4,000	266,67	24	320,00	4	266,67	28	311,11
COND.O. NAVARRA	0	0,00	0	0,00	0	0,00	0,000	0,00	0,000	0,00	0	0,00	0	0,00	0	0,00
COND.O. RIOJA	0	0,00	0	0,00	0	0,00	0,000	0,00	0,000	0,00	0	0,00	0	0,00	0	0,00
OTROS VINOS	6	120,00	1	100,00	7	116,67	4,000	266,67	4,000	266,67	24	320,00	4	266,67	28	311,11
OLIVAR ACEITE	2	100,00	0	0,00	2	100,00	1,300	86,67	0,000	0,00	3	86,67	0	0,00	3	86,67
TOTAL C. LEÑOSOS CITADOS	140		9		149											
TOTAL CULTIVOS CITADOS	7.665		317		7.982											
PRADOS	19.776	100,00	111	100,00	19.887	100,00	30,000	80,82	37,500	89,88	593.280	80,82	4.163	89,88	597.443	80,88

SUPERFICIES Y PRODUCCIONES AGRÍCOLAS

Comarca II – 2022 (Avance)

MARZO (31-03-23)	SUPERFICIE PRODUCTIVA						RENDIMIENTOS				PRODUCCIONES					
	SECANO		REGADÍO		TOTAL		SECANO		REGADÍO		SECANO		REGADÍO		TOTAL	
	HAS.	2021 B=100	HAS.	2021 B=100	HAS.	2021 B=100	Tm/ha	2021 B=100	Tm/ha	2021 B=100	Tm	2021 B=100	Tm	2021 B=100	Tm	2021 B=100
TRIGO DURO	0	0,00	0	0,00	0	0,00	0,000	0,00	0,000	0,00	0	0,00	0	0,00	0	0,00
TRIGO BLANDO	8.290	94,38	113	63,13	8.403	93,75	4,376	79,45	5,267	87,07	36.277	74,98	595	54,97	36.872	74,54
CEBADA	4.032	104,02	73	66,97	4.105	103,01	4,671	90,37	5,150	95,02	18.833	94,00	376	63,64	19.209	93,13
AVENA	2.492	119,64	68	128,30	2.560	119,85	3,935	76,30	4,800	91,60	9.806	91,29	326	117,53	10.132	91,95
ARROZ	0	0,00	0	0,00	0	0,00	0,000	0,00	0,000	0,00	0	0,00	0	0,00	0	0,00
MAÍZ GRANO	0	0,00	6	BASE=0	6	BASE=0	0,000	0,00	0,000	0,00	0	0,00	0	0,00	0	0,00
CENTENO	7	43,75	0	0,00	7	43,75	3,010	81,02	0,000	0,00	21	35,45	0	0,00	21	35,45
TRITICALE	66	188,57	0	0,00	66	188,57	1,880	45,36	0,000	0,00	124	85,53	0	0,00	124	85,53
JUDIA SECA	0	0,00	0	0,00	0	0,00	0,000	0,00	0,000	0,00	0	0,00	0	0,00	0	0,00
HABA SECA	476	88,97	7	BASE=0	483	90,28	1,244	56,19	1,650	BASE=0	592	49,99	12	BASE=0	604	50,97
GUISANTE SECO	57	79,17	0	0,00	57	79,17	1,791	131,79	0,000	0,00	102	104,33	0	0,00	102	104,33
VEZA GRANO	0	0,00	0	0,00	0	0,00	0,000	0,00	0,000	0,00	0	0,00	0	0,00	0	0,00
PATATA MEDIA ESTACIÓN	0	0,00	0	0,00	0	0,00	0,000	0,00	0,000	0,00	0	0,00	0	0,00	0	0,00
PATATA TARDÍA	90	104,65	0	0,00	90	104,65	15,034	86,82	0,000	0,00	1.353	90,86	0	0,00	1.353	90,86
REMOLACHA AZUCARERA	0	0,00	0	0,00	0	0,00	0,000	0,00	0,000	0,00	0	0,00	0	0,00	0	0,00
GIRASOL	435	110,69	38	542,86	473	118,25	1,564	73,39	2,250	82,72	680	81,24	86	449,05	766	89,41
COLZA	885	109,94	35	700,00	920	113,58	2,492	82,11	2,850	89,06	2.205	90,27	100	623,44	2.305	93,74
MAÍZ FORRAJERO	61	160,53	0	0,00	61	160,53	29,459	79,03	0,000	0,00	1.797	126,86	0	0,00	1.797	126,86
RAY-GRASS	772	109,50	7	BASE=0	779	110,50	25,947	83,80	32,000	BASE=0	20.031	91,76	224	BASE=0	20.255	92,79
ALFALFA	20	222,22	5	100,00	25	178,57	14,950	92,16	27,860	97,93	299	204,80	139	97,93	438	152,06
VEZA FORRAJE	883	118,05	10	83,33	893	117,50	17,653	98,90	18,065	98,54	15.588	116,75	181	82,12	15.768	116,18
GUISANTE FORRAJE	129	73,30	0	0,00	129	73,30	18,302	100,51	0,000	0,00	2.361	73,67	0	0,00	2.361	73,67
PRADERAS	2.354	100,00	10	100,00	2.364	100,00	35,750	89,11	40,500	91,63	84.156	89,11	405	91,63	84.561	89,12
COLES	0	0,00	0	0,00	0	0,00	0,000	0,00	0,000	0,00	0	0,00	0	0,00	0	0,00
ESPÁRRAGO	0	0,00	0	0,00	0	0,00	0,000	0,00	0,000	0,00	0	0,00	0	0,00	0	0,00
LECHUGA	0	0,00	1	100,00	1	100,00	0,000	0,00	29,000	100,00	0	0,00	29	100,00	29	100,00
ESCAROLA	0	0,00	0	0,00	0	0,00	0,000	0,00	0,000	0,00	0	0,00	0	0,00	0	0,00
ESPINACA	0	0,00	0	0,00	0	0,00	0,000	0,00	0,000	0,00	0	0,00	0	0,00	0	0,00
ACELGA	0	0,00	0	0,00	0	0,00	0,000	0,00	0,000	0,00	0	0,00	0	0,00	0	0,00
CANÓNGOS	0	0,00	0	0,00	0	0,00	0,000	0,00	0,000	0,00	0	0,00	0	0,00	0	0,00
RÚCULA	0	0,00	0	0,00	0	0,00	0,000	0,00	0,000	0,00	0	0,00	0	0,00	0	0,00
CARDO	0	0,00	0	0,00	0	0,00	0,000	0,00	0,000	0,00	0	0,00	0	0,00	0	0,00
BORRAJA	0	0,00	0	0,00	0	0,00	0,000	0,00	0,000	0,00	0	0,00	0	0,00	0	0,00
ENDIVIA	0	0,00	0	0,00	0	0,00	0,000	0,00	0,000	0,00	0	0,00	0	0,00	0	0,00
CALABAZA	0	0,00	0	0,00	0	0,00	0,000	0,00	0,000	0,00	0	0,00	0	0,00	0	0,00
CALABACÍN	0	0,00	0	0,00	0	0,00	0,000	0,00	0,000	0,00	0	0,00	0	0,00	0	0,00
TOMATE INDUSTRIA	0	0,00	0	0,00	0	0,00	0,000	0,00	0,000	0,00	0	0,00	0	0,00	0	0,00
TOMATE PLAZA	0	0,00	0	0,00	0	0,00	0,000	0,00	0,000	0,00	0	0,00	0	0,00	0	0,00
PIMIENTO INDUSTRIA	0	0,00	0	0,00	0	0,00	0,000	0,00	0,000	0,00	0	0,00	0	0,00	0	0,00
PIMIENTO PLAZA	0	0,00	0	0,00	0	0,00	0,000	0,00	0,000	0,00	0	0,00	0	0,00	0	0,00
ALCACHOFA	0	0,00	0	0,00	0	0,00	0,000	0,00	0,000	0,00	0	0,00	0	0,00	0	0,00
COLIFLOR	0	0,00	0	0,00	0	0,00	0,000	0,00	0,000	0,00	0	0,00	0	0,00	0	0,00
BRÓCOLI	0	0,00	0	0,00	0	0,00	0,000	0,00	0,000	0,00	0	0,00	0	0,00	0	0,00
PUERRO	0	0,00	0	0,00	0	0,00	0,000	0,00	0,000	0,00	0	0,00	0	0,00	0	0,00
CEBOLLA	0	0,00	0	0,00	0	0,00	0,000	0,00	0,000	0,00	0	0,00	0	0,00	0	0,00
JUDIA VERDE Y POCHA	0	0,00	0	0,00	0	0,00	0,000	0,00	0,000	0,00	0	0,00	0	0,00	0	0,00
GUISANTE VERDE	0	0,00	0	0,00	0	0,00	0,000	0,00	0,000	0,00	0	0,00	0	0,00	0	0,00
HABA VERDE	0	0,00	0	0,00	0	0,00	0,000	0,00	0,000	0,00	0	0,00	0	0,00	0	0,00
MAÍZ DULCE	0	0,00	0	0,00	0	0,00	0,000	0,00	0,000	0,00	0	0,00	0	0,00	0	0,00
TOTAL C. HERBÁCEOS CITADOS	21.049		373		21.422											
MANZANO	2	200,00	0	0,00	2	200,00	5,000	33,33	0,000	0,00	10	66,67	0	0,00	10	66,67
PERAL	0	0,00	0	0,00	0	0,00	0,000	0,00	0,000	0,00	0	0,00	0	0,00	0	0,00
CEREZO Y GUINDO	0	0,00	0	0,00	0	0,00	0,000	0,00	0,000	0,00	0	0,00	0	0,00	0	0,00
MELOCOTONERO Y NECTARINO	0	0,00	0	0,00	0	0,00	0,000	0,00	0,000	0,00	0	0,00	0	0,00	0	0,00
CIRUELO	1	100,00	0	0,00	1	100,00	2,000	100,00	0,000	0,00	2	100,00	0	0,00	2	100,00
ENDRINO	0	0,00	0	0,00	0	0,00	0,000	0,00	0,000	0,00	0	0,00	0	0,00	0	0,00
ALMENDRO	1	100,00	0	0,00	1	100,00	0,050	50,00	0,000	0,00	0	50,00	0	0,00	0	50,00
NOGAL	9	100,00	0	0,00	9	100,00	1,100	100,00	0,000	0,00	10	100,00	0	0,00	10	100,00
VIÑEDO VINIFICACIÓN	55	101,85	24	100,00	79	101,28	5,500	100,00	6,500	106,56	303	101,85	156	106,56	459	103,41
COND.O. NAVARRA	36	102,86	7	100,00	43	102,38	5,500	100,00	6,500	106,56	198	102,86	46	106,56	244	103,53
COND.O. RIOJA	0	0,00	0	0,00	0	0,00	0,000	0,00	0,000	0,00	0	0,00	0	0,00	0	0,00
OTROS VINOS	19	100,00	17	100,00	36	100,00	5,500	100,00	6,500	106,56	105	100,00	111	106,56	215	103,27
OLIVAR ACEITE	15	125,00	1	100,00	16	123,08	0,900	52,94	4,000	200,00	14	66,18	4	200,00	18	78,13
TOTAL C. LEÑOSOS CITADOS	83		25		108											
TOTAL CULTIVOS CITADOS	21.132		398		21.530											
PRADOS	7.100	100,00	2	100,00	7.102	100,00	23,000	79,47	29,000	92,01	163.300	79,47	58	92,01	163.358	79,48

SUPERFICIES Y PRODUCCIONES AGRÍCOLAS

Comarca III – 2022 (Avance)

MARZO (31-03-23)	SUPERFICIE PRODUCTIVA						RENDIMIENTOS				PRODUCCIONES					
	SECANO		REGADÍO		TOTAL		SECANO		REGADÍO		SECANO		REGADÍO		TOTAL	
	HAS.	2021 B=100	HAS.	2021 B=100	HAS.	2021 B=100	Tm/ha	2021 B=100	Tm/ha	2021 B=100	Tm	2021 B=100	Tm	2021 B=100	Tm	2021 B=100
TRIGO DURO	0	0,00	0	0,00	0	0,00	0,000	0,00	0,000	0,00	0	0,00	0	0,00	0	0,00
TRIGO BLANDO	11.550	100,15	563	110,61	12.113	100,59	4,551	77,29	5,382	81,84	52.564	77,41	3.030	90,53	55.594	78,02
CEBADA	7.361	103,54	267	148,33	7.628	104,65	4,890	91,99	4,920	93,45	35.995	95,25	1.314	138,61	37.309	96,31
AVENA	3.145	86,81	79	127,42	3.224	87,49	3,595	72,26	4,175	82,43	11.306	62,73	330	105,03	11.636	63,45
ARROZ	0	0,00	0	0,00	0	0,00	0,000	0,00	0,000	0,00	0	0,00	0	0,00	0	0,00
MAÍZ GRANO	0	0,00	319	71,69	319	71,69	0,000	0,00	11,000	93,08	0	0,00	3.509	66,72	3.509	66,72
CENTENO	0	0,00	0	0,00	0	0,00	0,000	0,00	0,000	0,00	0	0,00	0	0,00	0	0,00
TRITICALE	0	0,00	0	0,00	0	0,00	0,000	0,00	0,000	0,00	0	0,00	0	0,00	0	0,00
JUDIA SECA	1	100,00	15	107,14	16	106,67	0,350	53,85	2,013	95,86	0	53,85	30	102,70	31	101,65
HABA SECA	438	77,66	4	40,00	442	77,00	1,153	52,74	1,250	52,41	505	40,96	5	20,96	510	40,58
GUISANTE SECO	198	83,90	6	20,00	204	76,69	1,945	71,98	2,980	85,76	385	60,39	18	17,15	403	54,32
VEZA GRANO	0	0,00	0	0,00	0	0,00	0,000	0,00	0,000	0,00	0	0,00	0	0,00	0	0,00
PATATA MEDIA ESTACIÓN	1	100,00	2	8,00	3	11,54	12,000	75,95	31,000	86,64	12	75,95	62	6,93	74	8,13
PATATA TARDÍA	4	133,33	0	0,00	4	133,33	9,850	87,56	0,000	0,00	39	116,74	0	0,00	39	116,74
REMOLACHA AZUCARERA	0	0,00	39	278,57	39	278,57	0,000	0,00	85,797	114,03	0	0,00	3.346	317,66	3.346	317,66
GIRASOL	748	77,84	164	117,14	912	82,83	1,723	79,04	1,714	127,53	1.289	61,52	281	149,39	1.570	68,76
COLZA	2.242	139,78	33	82,50	2.275	138,38	2,305	68,58	2,650	77,94	5.168	95,86	87	64,30	5.255	95,08
MAÍZ FORRAJERO	0	0,00	49	85,96	49	85,96	0,000	0,00	42,450	98,26	0	0,00	2.080	84,47	2.080	84,47
RAY-GRASS	155	114,81	3	300,00	158	116,18	21,461	87,15	29,850	98,81	3.326	100,06	90	296,43	3.416	101,83
ALFALFA	16	72,73	5	71,43	21	72,41	15,453	98,83	33,400	101,98	247	71,88	167	72,85	414	72,26
VEZA FORRAJE	671	90,07	15	28,85	686	86,07	17,819	100,76	26,267	99,66	11.957	90,75	394	28,75	12.351	84,91
GUISANTE FORRAJE	247	137,22	49	980,00	296	160,00	17,955	100,80	27,850	101,53	4.435	138,32	1.365	995,01	5.800	173,46
PRADERAS	365	100,00	1	100,00	366	100,00	21,800	90,01	27,500	99,57	7.957	90,01	28	99,57	7.985	90,04
COLES	0	0,00	0	0,00	0	0,00	0,000	0,00	0,000	0,00	0	0,00	0	0,00	0	0,00
ESPÁRAGO	48	117,07	103	88,03	151	95,57	3,000	100,00	4,000	100,00	144	117,07	412	88,03	556	94,08
LECHUGA	0	0,00	38	118,75	38	118,75	0,000	0,00	28,000	100,00	0	0,00	1.064	118,75	1.064	118,75
ESCAROLA	0	0,00	5	100,00	5	100,00	0,000	0,00	28,000	100,00	0	0,00	140	100,00	140	100,00
ESPINACA	0	0,00	0	0,00	0	0,00	0,000	0,00	0,000	0,00	0	0,00	0	0,00	0	0,00
ACELGA	0	0,00	0	0,00	0	0,00	0,000	0,00	0,000	0,00	0	0,00	0	0,00	0	0,00
CANÓNGOS	0	0,00	0	0,00	0	0,00	0,000	0,00	0,000	0,00	0	0,00	0	0,00	0	0,00
RÚCULA	0	0,00	0	0,00	0	0,00	0,000	0,00	0,000	0,00	0	0,00	0	0,00	0	0,00
CARDO	0	0,00	0	0,00	0	0,00	0,000	0,00	0,000	0,00	0	0,00	0	0,00	0	0,00
BORRAJA	0	0,00	3	100,00	3	100,00	0,000	0,00	48,000	102,78	0	0,00	144	102,78	144	102,78
ENDIVIA	0	0,00	0	0,00	0	0,00	0,000	0,00	0,000	0,00	0	0,00	0	0,00	0	0,00
CALABAZA	0	0,00	0	0,00	0	0,00	0,000	0,00	0,000	0,00	0	0,00	0	0,00	0	0,00
CALABACÍN	0	0,00	0	0,00	0	0,00	0,000	0,00	0,000	0,00	0	0,00	0	0,00	0	0,00
TOMATE INDUSTRIA	0	0,00	0	0,00	0	0,00	0,000	0,00	0,000	0,00	0	0,00	0	0,00	0	0,00
TOMATE PLAZA	0	0,00	4	80,00	4	80,00	0,000	0,00	98,000	115,29	0	0,00	392	92,24	392	92,24
PIMIENTO INDUSTRIA	0	0,00	17	100,00	17	100,00	0,000	0,00	29,500	113,46	0	0,00	502	113,46	502	113,46
PIMIENTO PLAZA	0	0,00	26	96,30	26	96,30	0,000	0,00	42,000	100,00	0	0,00	1.092	96,30	1.092	96,30
ALCACHOFA	0	0,00	0	0,00	0	0,00	0,000	0,00	0,000	0,00	0	0,00	0	0,00	0	0,00
COLIFLOR	0	0,00	0	0,00	0	0,00	0,000	0,00	0,000	0,00	0	0,00	0	0,00	0	0,00
BRÓCOLI	0	0,00	0	0,00	0	0,00	0,000	0,00	0,000	0,00	0	0,00	0	0,00	0	0,00
PUERRO	0	0,00	0	0,00	0	0,00	0,000	0,00	0,000	0,00	0	0,00	0	0,00	0	0,00
CEBOLLA	0	0,00	0	0,00	0	0,00	0,000	0,00	0,000	0,00	0	0,00	0	0,00	0	0,00
JUDÍA VERDE Y POCHA	0	0,00	41	105,13	41	105,13	0,000	0,00	11,730	110,04	0	0,00	481	115,68	481	115,68
GUISANTE VERDE	0	0,00	0	0,00	0	0,00	0,000	0,00	0,000	0,00	0	0,00	0	0,00	0	0,00
HABA VERDE	0	0,00	0	0,00	0	0,00	0,000	0,00	0,000	0,00	0	0,00	0	0,00	0	0,00
MAÍZ DULCE	0	0,00	174	117,57	174	117,57	0,000	0,00	18,500	81,82	0	0,00	3.219	96,20	3.219	96,20
TOTAL C. HERBÁCEOS CITADOS	27.190		2.024		29.214											
MANZANO	3	100,00	4	100,00	7	100,00	3,000	20,00	25,000	89,29	9	20,00	100	89,29	109	69,43
PERAL	0	0,00	0	0,00	0	0,00	0,000	0,00	0,000	0,00	0	0,00	0	0,00	0	0,00
CEREZO Y GUINDO	83	107,79	9	90,00	92	105,75	3,100	147,62	3,400	125,93	257	159,12	31	113,33	288	152,57
MELOCOTONERO Y NECTARINO	0	0,00	0	0,00	0	0,00	0,000	0,00	0,000	0,00	0	0,00	0	0,00	0	0,00
CIRUELO	0	0,00	0	0,00	0	0,00	0,000	0,00	0,000	0,00	0	0,00	0	0,00	0	0,00
ENDRINO	0	0,00	0	0,00	0	0,00	0,000	0,00	0,000	0,00	0	0,00	0	0,00	0	0,00
ALMENDRO	20	111,11	1	100,00	21	110,53	0,050	50,00	1,400	70,00	1	55,56	1	70,00	2	63,16
NOGAL	9	90,00	2	100,00	11	91,67	1,100	100,00	2,200	110,00	10	90,00	4	110,00	14	95,33
VIÑEDO VINIFICACIÓN	202	103,06	253	100,80	455	101,79	5,500	95,65	6,500	107,44	1.111	98,58	1.645	108,29	2.756	104,16
COND.O. NAVARRA	181	100,56	253	100,80	434	100,70	5,500	95,65	6,500	107,44	996	96,18	1.645	108,29	2.640	103,39
COND.O. RIOJA	0	0,00	0	0,00	0	0,00	0,000	0,00	0,000	0,00	0	0,00	0	0,00	0	0,00
OTROS VINOS	21	131,25	0	0,00	21	131,25	5,500	95,65	0,000	0,00	116	125,54	0	0,00	116	125,54
OLIVAR ACEITE	86	117,81	190	99,48	276	104,55	0,900	50,00	4,000	103,36	77	58,90	760	102,82	837	96,19
TOTAL C. LEÑOSOS CITADOS	403		459		862											
TOTAL CULTIVOS CITADOS	27.593		2.483		30.076											
PRADOS	708	100,00	3	100,00	711	100,00	18,500	85,17	22,000	92,36	13.098	85,17	66	92,36	13.164	85,21

SUPERFICIES Y PRODUCCIONES AGRÍCOLAS

Comarca IV – 2022 (Avance)

MARZO (31-03-23)	SUPERFICIE PRODUCTIVA						RENDIMIENTOS				PRODUCCIONES					
	SECANO		REGADÍO		TOTAL		SECANO		REGADÍO		SECANO		REGADÍO		TOTAL	
	HAS.	2021 B=100	HAS.	2021 B=100	HAS.	2021 B=100	Tm/ha	2021 B=100	Tm/ha	2021 B=100	Tm	2021 B=100	Tm	2021 B=100	Tm	2021 B=100
TRIGO DURO	8	BASE=0	0	0,00	8	BASE=0	3,075	BASE=0	0,000	0,00	25	BASE=0	0	0,00	25	BASE=0
TRIGO BLANDO	19.818	98,31	1.181	109,66	20.999	98,89	4,236	84,13	5,370	93,59	83.949	82,71	6.342	102,62	90.291	83,85
CEBADA	14.374	93,87	634	104,79	15.008	94,28	4,208	97,41	4,758	99,31	60.486	91,43	3.017	104,07	63.502	91,96
AVENA	2.042	92,57	135	117,39	2.177	93,80	3,479	92,45	4,509	99,65	7.104	85,58	609	116,98	7.713	87,43
ARROZ	0	0,00	0	0,00	0	0,00	0,000	0,00	0,000	0,00	0	0,00	0	0,00	0	0,00
MAÍZ GRANO	0	0,00	27	21,43	27	21,43	0,000	0,00	11,823	94,89	0	0,00	319	20,33	319	20,33
CENTENO	10	200,00	0	0,00	10	200,00	3,460	98,30	0,000	0,00	35	196,59	0	0,00	35	196,59
TRITICALE	66	143,48	1	BASE=0	67	145,65	3,120	72,12	4,000	BASE=0	206	103,48	4	BASE=0	210	105,49
JUDIA SECA	8	114,29	54	112,50	62	112,73	0,493	62,72	1,977	89,78	4	71,68	107	101,00	111	99,55
HABA SECA	454	74,06	21	91,30	475	74,69	1,019	51,21	1,900	84,07	463	37,92	40	76,76	503	39,51
GUISANTE SECO	433	134,47	12	80,00	445	132,05	2,757	133,64	2,818	126,94	1.194	179,71	34	101,55	1.228	175,98
VEZA GRANO	59	63,44	0	0,00	59	63,44	0,702	60,78	0,000	0,00	41	38,56	0	0,00	41	38,56
PATATA MEDIA ESTACIÓN	0	0,00	7	53,85	7	53,85	0,000	0,00	34,571	93,15	0	0,00	242	50,16	242	50,16
PATATA TARDÍA	7	70,00	60	105,26	67	100,00	13,571	81,02	22,070	79,61	95	56,71	1.324	83,80	1.419	81,21
REMOLACHA AZUCARERA	0	0,00	0	0,00	0	0,00	0,000	0,00	0,000	0,00	0	0,00	0	0,00	0	0,00
GIRASOL	1.059	135,94	138	353,85	1.197	146,33	1,336	81,76	1,520	75,43	1.415	111,15	210	266,92	1.625	120,21
COLZA	2.751	121,24	87	70,73	2.838	118,65	2,207	81,26	3,012	96,54	6.071	98,52	262	68,28	6.334	96,75
MAÍZ FORRAJERO	3	60,00	68	81,93	71	80,68	13,800	55,49	45,927	96,44	41	33,30	3.123	79,01	3.164	77,62
RAY-GRASS	603	111,87	75	100,00	678	110,42	21,560	86,32	34,100	100,85	13.001	96,56	2.558	100,85	15.558	97,24
ALFALFA	33	49,25	24	184,62	57	71,25	12,909	95,35	29,750	78,03	426	46,96	714	144,05	1.140	81,27
VEZA FORRAJE	2.390	118,96	86	81,90	2.476	117,12	16,919	101,17	22,936	105,28	40.436	120,35	1.972	86,23	42.409	118,18
GUISANTE FORRAJE	309	128,75	1	11,11	310	124,50	17,562	101,10	26,250	99,51	5.427	130,17	26	11,06	5.453	123,75
PRADERAS	414	100,00	24	100,00	438	100,00	22,000	90,83	30,000	93,60	9.108	90,83	720	93,60	9.828	91,03
COLES	0	0,00	3	300,00	3	300,00	0,000	0,00	38,000	146,15	0	0,00	114	438,46	114	438,46
ESPÁRRAGO	301	90,39	254	99,61	555	94,39	3,400	100,00	4,500	100,00	1.023	90,39	1.143	99,61	2.166	95,03
LECHUGA	0	0,00	14	127,27	14	127,27	0,000	0,00	30,000	100,00	0	0,00	420	127,27	420	127,27
ESCAROLA	0	0,00	0	0,00	0	0,00	0,000	0,00	0,000	0,00	0	0,00	0	0,00	0	0,00
ESPINACA	0	0,00	0	0,00	0	0,00	0,000	0,00	0,000	0,00	0	0,00	0	0,00	0	0,00
ACELGA	0	0,00	2	BASE=0	2	BASE=0	0,000	0,00	35,500	BASE=0	0	0,00	71	BASE=0	71	BASE=0
CANÓNGOS	0	0,00	0	0,00	0	0,00	0,000	0,00	0,000	0,00	0	0,00	0	0,00	0	0,00
RÚCULA	0	0,00	0	0,00	0	0,00	0,000	0,00	0,000	0,00	0	0,00	0	0,00	0	0,00
CARDO	0	0,00	0	0,00	0	0,00	0,000	0,00	0,000	0,00	0	0,00	0	0,00	0	0,00
BORRAJA	0	0,00	0	0,00	0	0,00	0,000	0,00	0,000	0,00	0	0,00	0	0,00	0	0,00
ENDIVIA	0	0,00	0	0,00	0	0,00	0,000	0,00	0,000	0,00	0	0,00	0	0,00	0	0,00
CALABAZA	0	0,00	2	66,67	2	66,67	0,000	0,00	39,800	100,00	0	0,00	80	66,67	80	66,67
CALABACÍN	0	0,00	0	0,00	0	0,00	0,000	0,00	0,000	0,00	0	0,00	0	0,00	0	0,00
TOMATE INDUSTRIA	0	0,00	0	0,00	0	0,00	0,000	0,00	0,000	0,00	0	0,00	0	0,00	0	0,00
TOMATE PLAZA	0	0,00	3	50,00	3	50,00	0,000	0,00	98,000	115,29	0	0,00	294	57,65	294	57,65
PIMIENTO INDUSTRIA	0	0,00	33	110,00	33	110,00	0,000	0,00	25,000	100,00	0	0,00	825	110,00	825	110,00
PIMIENTO PLAZA	0	0,00	4	80,00	4	80,00	0,000	0,00	41,000	100,00	0	0,00	164	80,00	164	80,00
ALCACHOFA	0	0,00	4	100,00	4	100,00	0,000	0,00	7,800	57,78	0	0,00	31	57,78	31	57,78
COLIFLOR	0	0,00	1	BASE=0	1	BASE=0	0,000	0,00	21,000	BASE=0	0	0,00	21	BASE=0	21	BASE=0
BRÓCOLI	0	0,00	9	112,50	9	112,50	0,000	0,00	12,100	110,00	0	0,00	109	123,75	109	123,75
PUERRO	0	0,00	0	0,00	0	0,00	0,000	0,00	0,000	0,00	0	0,00	0	0,00	0	0,00
CEBOLLA	0	0,00	0	0,00	0	0,00	0,000	0,00	0,000	0,00	0	0,00	0	0,00	0	0,00
JUDÍA VERDE Y POCHA	0	0,00	1	BASE=0	1	BASE=0	0,000	0,00	15,000	BASE=0	0	0,00	15	BASE=0	15	BASE=0
GUISANTE VERDE	0	0,00	0	0,00	0	0,00	0,000	0,00	0,000	0,00	0	0,00	0	0,00	0	0,00
HABA VERDE	0	0,00	0	0,00	0	0,00	0,000	0,00	0,000	0,00	0	0,00	0	0,00	0	0,00
MAÍZ DULCE	0	0,00	0	0,00	0	0,00	0,000	0,00	0,000	0,00	0	0,00	0	0,00	0	0,00
TOTAL C. HERBÁCEOS CITADOS	45.142		2.965		48.107											
MANZANO	10	111,11	2	100,00	12	109,09	4,000	26,67	25,000	73,53	40	29,63	50	73,53	90	44,33
PERAL	0	0,00	7	100,00	7	100,00	0,000	0,00	16,000	84,21	0	0,00	112	84,21	112	84,21
CEREZO Y GUINDO	5	83,33	0	0,00	5	83,33	3,100	155,78	0,000	0,00	16	129,82	0	0,00	16	129,82
MELOCOTONERO Y NECTARINO	2	33,33	1	100,00	3	42,86	4,600	95,36	19,000	100,00	9	31,79	19	100,00	28	58,82
CIRUELO	0	0,00	0	0,00	0	0,00	0,000	0,00	0,000	0,00	0	0,00	0	0,00	0	0,00
ENDRINO	0	0,00	27	93,10	27	93,10	0,000	0,00	2,550	46,36	0	0,00	69	43,17	69	43,17
ALMENDRO	491	100,00	24	100,00	515	100,00	0,050	43,48	1,400	70,00	25	43,48	34	70,00	58	55,66
NOGAL	108	99,08	10	100,00	118	99,16	1,100	100,00	2,200	110,00	119	99,08	22	110,00	141	100,64
VIÑEDO VINIFICACIÓN	2.789	97,72	655	102,34	3.444	98,57	5,350	90,99	6,086	94,75	14.921	88,92	3.986	96,97	18.908	90,50
COND.O. NAVARRA	1.214	95,14	115	100,00	1.329	95,54	5,350	97,27	6,490	110,00	6.495	92,55	746	110,00	7.241	94,08
COND.O. RIOJA	1.553	100,26	540	102,86	2.093	100,92	5,350	86,29	6,000	91,77	8.309	86,51	3.240	94,39	11.549	88,59
OTROS VINOS	22	75,86	0	0,00	22	75,86	5,350	97,27	0,000	0,00	118	73,79	0	0,00	118	73,79
OLIVAR ACEITE	1.830	102,01	256	111,79	2.086	103,11	0,900	42,86	4,000	97,56	1.647	43,72	1.024	109,06	2.671	56,75
TOTAL C. LEÑOSOS CITADOS	5.235		982		6.217											
TOTAL CULTIVOS CITADOS	50.377		3.947		54.324											
PRADOS	452	100,00	19	100,00	471	100,00	18,500	87,06	22,000	87,58	8.362	87,06	418	87,58	8.780	87,08

SUPERFICIES Y PRODUCCIONES AGRÍCOLAS

Comarca V – 2022 (Avance)

MARZO (31-03-23)	SUPERFICIE PRODUCTIVA						RENDIMIENTOS				PRODUCCIONES					
	SECANO		REGADÍO		TOTAL		SECANO		REGADÍO		SECANO		REGADÍO		TOTAL	
	HAS.	2021 B=100	HAS.	2021 B=100	HAS.	2021 B=100	Tm/ha	2021 B=100	Tm/ha	2021 B=100	Tm	2021 B=100	Tm	2021 B=100	Tm	2021 B=100
TRIGO DURO	9	64,29	1	3,03	10	21,28	2,420	89,63	4,850	103,19	22	57,62	5	3,13	27	13,81
TRIGO BLANDO	12.696	92,20	4.783	95,89	17.479	93,18	3,696	78,12	6,654	101,81	46.924	72,03	31.826	97,62	78.750	80,57
CEBADA	10.711	101,48	2.332	89,66	13.043	99,14	3,940	90,51	5,598	96,27	42.201	91,85	13.055	86,31	55.256	90,48
AVENA	1.408	98,19	386	92,34	1.794	96,87	2,911	69,10	4,248	85,80	4.099	67,84	1.640	79,23	5.738	70,75
ARROZ	0	0,00	0	0,00	0	0,00	0,000	0,00	0,000	0,00	0	0,00	0	0,00	0	0,00
MAÍZ GRANO	0	0,00	4.882	108,34	4.882	108,34	0,000	0,00	10,157	88,33	0	0,00	49.586	95,70	49.586	95,70
CENTENO	23	BASE=0	8	BASE=0	31	BASE=0	3,157	BASE=0	4,000	BASE=0	73	BASE=0	32	BASE=0	105	BASE=0
TRITICALE	10	14,49	3	42,86	13	17,11	3,492	88,29	4,650	98,52	35	12,80	14	42,22	49	15,97
JUDIA SECA	0	0,00	21	105,00	21	105,00	0,000	0,00	2,067	97,18	0	0,00	43	102,04	43	102,04
HABA SECA	193	75,69	14	63,64	207	74,73	1,211	72,86	1,976	85,54	234	55,15	28	54,44	261	55,07
GUISANTE SECO	369	125,94	87	142,62	456	128,81	1,824	89,37	1,850	87,26	673	112,55	161	124,46	834	114,67
VEZA GRANO	496	110,47	11	57,89	507	108,33	0,734	67,28	0,595	51,52	364	74,32	7	29,82	371	72,41
PATATA MEDIA ESTACIÓN	1	BASE=0	3	12,00	4	16,00	8,500	BASE=0	39,000	98,09	9	BASE=0	117	11,77	126	12,63
PATATA TARDÍA	0	0,00	0	0,00	0	0,00	0,000	0,00	0,000	0,00	0	0,00	0	0,00	0	0,00
REMOLACHA AZUCARERA	0	0,00	181	312,07	181	312,07	0,000	0,00	75,670	82,49	0	0,00	13.696	257,42	13.696	257,42
GIRASOL	285	102,15	1.472	134,68	1.757	128,06	1,295	89,00	1,521	134,36	369	90,92	2.239	180,95	2.608	158,71
COLZA	1.320	127,05	940	109,05	2.260	118,88	1,783	77,96	2,075	100,14	2.354	99,05	1.951	109,21	4.304	103,41
MAÍZ FORRAJERO	0	0,00	531	93,82	531	93,82	0,000	0,00	47,904	97,14	0	0,00	25.437	91,14	25.437	91,14
RAY-GRASS	165	80,88	276	85,98	441	84,00	19,779	94,13	39,772	87,90	3.264	76,14	10.977	75,57	14.241	75,70
ALFALFA	56	87,50	377	73,92	433	75,44	13,241	97,80	38,970	102,21	741	85,57	14.692	75,55	15.433	75,98
VEZA FORRAJE	990	123,90	438	86,90	1.428	109,59	15,933	103,85	27,843	99,39	15.774	128,68	12.195	86,38	27.969	106,04
GUISANTE FORRAJE	53	46,09	8	46,56	61	46,56	16,501	105,71	27,750	98,72	875	48,72	222	48,36	1.097	48,85
PRADERAS	211	100,00	97	100,00	308	100,00	19,500	95,54	33,000	98,07	4.115	95,54	3.201	98,07	7.316	96,63
COLES	0	0,00	0	0,00	0	0,00	0,000	0,00	0,000	0,00	0	0,00	0	0,00	0	0,00
ESPÁRAGO	18	85,71	89	79,46	107	80,45	2,300	100,00	4,120	100,00	41	85,71	367	79,46	408	80,06
LECHUGA	0	0,00	20	105,26	20	105,26	0,000	0,00	28,000	99,47	0	0,00	560	104,70	560	104,70
ESCAROLA	0	0,00	0	0,00	0	0,00	0,000	0,00	0,000	0,00	0	0,00	0	0,00	0	0,00
ESPINACA	0	0,00	47	65,28	47	65,28	0,000	0,00	28,700	136,67	0	0,00	1.349	89,21	1.349	89,21
ACELGA	0	0,00	0	0,00	0	0,00	0,000	0,00	0,000	0,00	0	0,00	0	0,00	0	0,00
CANÓNGOS	0	0,00	0	0,00	0	0,00	0,000	0,00	0,000	0,00	0	0,00	0	0,00	0	0,00
RÚCULA	0	0,00	0	0,00	0	0,00	0,000	0,00	0,000	0,00	0	0,00	0	0,00	0	0,00
CARDO	0	0,00	4	200,00	4	200,00	0,000	0,00	48,000	111,63	0	0,00	192	223,26	192	223,26
BORRAJA	0	0,00	1	BASE=0	1	BASE=0	0,000	0,00	48,000	BASE=0	0	0,00	48	BASE=0	48	BASE=0
ENDIVIA	0	0,00	5	83,33	5	83,33	0,000	0,00	27,000	100,00	0	0,00	135	83,33	135	83,33
CALABAZA	0	0,00	7	53,85	7	53,85	0,000	0,00	54,200	136,18	0	0,00	379	73,33	379	73,33
CALABACÍN	0	0,00	7	BASE=0	7	BASE=0	0,000	0,00	67,100	BASE=0	0	0,00	470	BASE=0	470	BASE=0
TOMATE INDUSTRIA	0	0,00	190	61,09	190	61,09	0,000	0,00	76,905	109,26	0	0,00	14.612	66,75	14.612	66,75
TOMATE PLAZA	0	0,00	8	100,00	8	100,00	0,000	0,00	98,250	115,59	0	0,00	786	115,59	786	115,59
PIMIENTO INDUSTRIA	0	0,00	66	106,45	66	106,45	0,000	0,00	42,700	101,67	0	0,00	2.818	108,23	2.818	108,23
PIMIENTO PLAZA	0	0,00	46	109,52	46	109,52	0,000	0,00	43,000	102,38	0	0,00	1.978	112,13	1.978	112,13
ALCACHOFA	0	0,00	0	0,00	0	0,00	0,000	0,00	0,000	0,00	0	0,00	0	0,00	0	0,00
COLIFLOR	0	0,00	2	18,18	2	18,18	0,000	0,00	23,000	103,60	0	0,00	46	18,84	46	18,84
BRÓCOLI	0	0,00	248	160,00	248	160,00	0,000	0,00	13,400	102,49	0	0,00	3.323	163,98	3.323	163,98
PUERRO	0	0,00	5	BASE=0	5	BASE=0	0,000	0,00	25,000	BASE=0	0	0,00	125	BASE=0	125	BASE=0
CEBOLLA	0	0,00	0	0,00	0	0,00	0,000	0,00	0,000	0,00	0	0,00	0	0,00	0	0,00
JUDÍA VERDE Y POCHA	0	0,00	368	71,32	368	71,32	0,000	0,00	9,600	103,23	0	0,00	3.533	73,62	3.533	73,62
GUISANTE VERDE	0	0,00	396	55,77	396	55,77	0,000	0,00	5,643	68,07	0	0,00	2.235	37,97	2.235	37,97
HABA VERDE	0	0,00	549	141,86	549	141,86	0,000	0,00	5,500	65,55	0	0,00	3.020	93,00	3.020	93,00
MAÍZ DULCE	0	0,00	695	128,23	695	128,23	0,000	0,00	18,563	90,29	0	0,00	12.901	115,77	12.901	115,77
TOTAL C. HERBÁCEOS CITADOS	29.014		19.604		48.618											
MANZANO	2	66,67	9	900,00	11	275,00	3,000	20,00	25,000	73,53	6	13,33	225	661,76	231	292,41
PERAL	0	0,00	5	100,00	5	100,00	0,000	0,00	16,000	84,21	0	0,00	80	84,21	80	84,21
CEREZO Y GUINDO	0	0,00	0	0,00	0	0,00	0,000	0,00	0,000	0,00	0	0,00	0	0,00	0	0,00
MELOCOTONERO Y NECTARINO	0	0,00	0	0,00	0	0,00	0,000	0,00	0,000	0,00	0	0,00	0	0,00	0	0,00
CIRUELO	0	0,00	0	0,00	0	0,00	0,000	0,00	0,000	0,00	0	0,00	0	0,00	0	0,00
ENDRINO	0	0,00	1	100,00	1	100,00	0,000	0,00	2,550	46,36	0	0,00	3	46,36	3	46,36
ALMENDRO	443	95,47	300	110,29	743	100,95	0,050	50,00	1,400	70,00	22	47,74	420	77,21	442	74,89
NOGAL	10	100,00	21	161,54	31	134,78	1,100	100,00	2,200	110,00	11	100,00	46	177,69	57	154,59
VIÑEDO VINIFICACIÓN	1.047	96,14	1.611	99,63	2.658	98,23	5,300	99,07	6,945	117,71	5.549	95,24	11.188	117,28	16.737	108,92
COND.O. NAVARRA	1.045	96,22	1.600	99,26	2.645	98,04	5,300	99,07	6,945	117,71	5.539	95,33	11.112	116,84	16.651	108,68
COND.O. RIOJA	0	0,00	0	0,00	0	0,00	0,000	0,00	0,000	0,00	0	0,00	0	0,00	0	0,00
OTROS VINOS	2	66,67	11	220,00	13	162,50	5,300	99,07	6,945	117,71	11	66,04	76	258,97	87	190,99
OLIVAR ACEITE	666	102,30	445	107,49	1.111	104,32	0,900	45,00	4,000	97,56	599	46,04	1.780	104,87	2.379	79,33
TOTAL C. LEÑOSOS CITADOS	2.168		2.392		4.560											
TOTAL CULTIVOS CITADOS	31.182		21.996		53.178											
PRADOS	106	100,00	0	0,00	106	100,00	15,500	94,80	0,000	0,00	1.643	94,80	0	0,00	1.643	94,80

SUPERFICIES Y PRODUCCIONES AGRÍCOLAS

Comarca VI – 2022 (Avance)

MARZO (31-03-23)	SUPERFICIE PRODUCTIVA						RENDIMIENTOS				PRODUCCIONES					
	SECANO		REGADÍO		TOTAL		SECANO		REGADÍO		SECANO		REGADÍO		TOTAL	
	HAS.	2021 B=100	HAS.	2021 B=100	HAS.	2021 B=100	Tm/ha	2021 B=100	Tm/ha	2021 B=100	Tm	2021 B=100	Tm	2021 B=100	Tm	2021 B=100
TRIGO DURO	0	0,00	17	BASE=0	17	BASE=0	0,000	0,00	4,750	BASE=0	0	0,00	81	BASE=0	81	BASE=0
TRIGO BLANDO	8.402	98,14	5.033	92,60	13.435	95,99	2,844	88,08	5,278	91,86	23.895	86,44	26.564	85,06	50.459	85,71
CEBADA	12.557	90,10	3.831	16,87	16.388	95,20	2,683	96,37	4,318	97,03	33.690	86,83	16.542	113,40	50.233	94,09
AVENA	1.135	91,90	162	79,80	1.297	90,19	2,318	88,71	4,133	102,50	2.631	81,53	670	81,80	3.300	81,58
ARROZ	0	0,00	614	99,68	614	99,68	0,000	0,00	7,127	97,58	0	0,00	4.376	97,26	4.376	97,26
MAÍZ GRANO	0	0,00	6.974	99,26	6.974	99,26	0,000	0,00	11,393	91,83	0	0,00	79.455	91,15	79.455	91,15
CENTENO	13	1.300,00	0	0,00	13	1.300,00	1,742	139,36	0,000	0,00	23	1.811,68	0	0,00	23	1.811,68
TRITICALE	887	98,34	48	80,00	935	97,19	1,514	91,98	4,210	87,34	1.343	90,45	202	69,88	1.545	87,10
JUDIA SECA	0	0,00	3	100,00	3	100,00	0,000	0,00	1,933	92,80	0	0,00	6	92,80	6	92,80
HABA SECA	2	BASE=0	32	110,34	34	117,24	0,850	BASE=0	2,000	89,21	2	BASE=0	64	98,43	66	101,05
GUISANTE SECO	241	96,79	37	92,50	278	96,19	1,651	107,00	1,794	107,10	398	103,56	66	99,07	464	102,89
VEZA GRANO	103	515,00	0	0,00	103	515,00	0,702	60,78	0,000	0,00	72	313,01	0	0,00	72	313,01
PATATA MEDIA ESTACIÓN	0	0,00	102	82,26	102	82,26	0,000	0,00	39,811	76,68	0	0,00	4.061	63,08	4.061	63,08
PATATA TARDÍA	0	0,00	0	0,00	0	0,00	0,000	0,00	0,000	0,00	0	0,00	0	0,00	0	0,00
REMOLACHA AZUCARERA	0	0,00	4	66,67	4	66,67	0,000	0,00	75,670	82,81	0	0,00	303	55,21	303	55,21
GIRASOL	22	BASE=0	784	126,86	806	130,42	0,620	BASE=0	1,198	96,61	14	BASE=0	939	122,56	953	124,34
COLZA	460	141,54	330	128,91	790	135,97	1,140	110,57	1,885	97,16	524	156,50	622	125,25	1.146	137,84
MAÍZ FORRAJERO	0	0,00	1.852	140,09	1.852	140,09	0,000	0,00	44,368	93,61	0	0,00	82.170	131,14	82.170	131,14
RAY-GRASS	5	71,43	578	75,36	583	75,32	15,200	100,38	44,010	97,37	76	71,70	25.438	73,38	25.514	73,37
ALFALFA	38	82,61	1.256	93,80	1.294	93,43	11,200	101,02	46,076	114,16	426	83,45	57.871	107,09	58.297	106,87
VEZA FORRAJE	712	140,16	439	208,06	1.151	160,08	11,568	103,96	28,670	101,67	8.236	145,71	12.586	211,53	20.823	179,47
GUISANTE FORRAJE	207	153,33	30	272,73	237	162,33	11,982	103,20	28,467	100,37	2.480	158,23	854	273,73	3.334	177,40
PRADERAS	42	100,00	587	100,00	629	100,00	14,500	98,51	31,890	100,00	609	98,51	18.719	100,00	19.328	99,95
COLES	0	0,00	54	114,89	54	114,89	0,000	0,00	20,000	166,67	0	0,00	1.080	191,49	1.080	191,49
ESPÁRAGO	55	87,30	653	98,79	708	97,79	2,250	100,00	4,300	100,00	124	87,30	2.808	98,79	2.932	98,24
LECHUGA	0	0,00	463	120,26	463	120,26	0,000	0,00	21,275	92,90	0	0,00	9.850	111,73	9.850	111,73
ESCAROLA	0	0,00	58	61,05	58	61,05	0,000	0,00	28,138	87,93	0	0,00	1.632	53,68	1.632	53,68
ESPINACA	0	0,00	772	109,97	772	109,97	0,000	0,00	20,424	95,00	0	0,00	15.767	104,47	15.767	104,47
ACELGA	0	0,00	148	145,10	148	145,10	0,000	0,00	27,500	74,93	0	0,00	4.070	108,72	4.070	108,72
CANÓNGOS	0	0,00	23	33,33	23	33,33	0,000	0,00	6,850	165,46	0	0,00	158	55,15	158	55,15
RÚCULA	0	0,00	134	100,75	134	100,75	0,000	0,00	8,800	116,40	0	0,00	1.179	117,28	1.179	117,28
CARDO	0	0,00	208	102,97	208	102,97	0,000	0,00	48,144	111,34	0	0,00	10.014	114,65	10.014	114,65
BORRAJA	0	0,00	37	148,00	37	148,00	0,000	0,00	46,000	101,10	0	0,00	1.702	149,63	1.702	149,63
ENDIVIA	0	0,00	49	94,23	49	94,23	0,000	0,00	27,000	100,00	0	0,00	1.323	94,23	1.323	94,23
CALABAZA	0	0,00	212	101,44	212	101,44	0,000	0,00	35,850	90,08	0	0,00	7.600	91,37	7.600	91,37
CALABACÍN	0	0,00	99	132,00	99	132,00	0,000	0,00	68,600	111,64	0	0,00	6.791	147,36	6.791	147,36
TOMATE INDUSTRIA	0	0,00	964	96,02	964	97,57	0,000	0,00	94,800	115,61	0	0,00	91.387	111,00	91.387	111,00
TOMATE PLAZA	0	0,00	39	97,50	39	97,50	0,000	0,00	93,000	114,81	0	0,00	3.627	111,94	3.627	111,94
PIMIENTO INDUSTRIA	0	0,00	484	96,22	484	96,22	0,000	0,00	36,000	105,88	0	0,00	17.424	101,88	17.424	101,88
PIMIENTO PLAZA	0	0,00	6	75,00	6	75,00	0,000	0,00	43,000	102,38	0	0,00	258	76,79	258	76,79
ALCACHOFA	0	0,00	151	98,69	151	98,69	0,000	0,00	7,670	56,48	0	0,00	1.158	55,74	1.158	55,74
COLIFLOR	0	0,00	201	52,89	201	52,89	0,000	0,00	22,000	107,84	0	0,00	4.422	57,04	4.422	57,04
BRÓCOLI	0	0,00	2.437	116,10	2.437	116,10	0,000	0,00	13,205	100,04	0	0,00	32.181	116,15	32.181	116,15
PUERRO	0	0,00	2	BASE=0	2	BASE=0	0,000	0,00	25,000	BASE=0	0	0,00	50	BASE=0	50	BASE=0
CEBOLLA	0	0,00	133	99,25	133	99,25	0,000	0,00	75,000	93,75	0	0,00	9.975	93,05	9.975	93,05
JUDÍA VERDE Y POCHA	0	0,00	544	103,03	544	103,03	0,000	0,00	9,570	84,69	0	0,00	5.206	87,26	5.206	87,26
GUISANTE VERDE	0	0,00	1.398	83,36	1.398	83,36	0,000	0,00	7,100	85,65	0	0,00	9.926	71,40	9.926	71,40
HABA VERDE	0	0,00	886	102,07	886	102,07	0,000	0,00	6,300	75,09	0	0,00	5.582	76,65	5.582	76,65
MAÍZ DULCE	0	0,00	1.173	102,27	1.173	102,27	0,000	0,00	18,855	89,79	0	0,00	22.117	91,82	22.117	91,82
TOTAL C. HERBÁCEOS CITADOS	24.881		34.041		58.922											
MANZANO	0	0,00	110	90,16	110	90,16	0,000	0,00	23,800	70,00	0	0,00	2.618	63,11	2.618	63,11
PERAL	0	0,00	479	90,55	479	90,55	0,000	0,00	17,510	92,26	0	0,00	8.387	83,54	8.387	83,54
CEREZO Y GUINDO	0	0,00	76	85,39	76	85,39	0,000	0,00	4,300	106,97	0	0,00	327	91,34	327	91,34
MELOCOTONERO Y NECTARINO	0	0,00	92	88,46	92	88,46	0,000	0,00	19,700	107,36	0	0,00	1.812	94,97	1.812	94,97
CIRUELO	0	0,00	33	110,00	33	110,00	0,000	0,00	6,147	58,54	0	0,00	203	64,40	203	64,40
ENDRINO	0	0,00	70	106,06	70	106,06	0,000	0,00	2,550	46,36	0	0,00	179	49,17	179	49,17
ALMENDRO	263	103,54	372	118,85	635	111,99	0,050	50,00	1,400	70,00	13	51,77	521	83,19	534	81,97
NOGAL	7	100,00	64	112,28	71	110,94	1,100	100,00	2,200	110,00	8	100,00	141	123,51	149	122,02
VIÑEDO VINIFICACIÓN	2.233	93,27	5.100	103,81	7.333	100,36	5,300	86,73	6,270	94,90	11.835	80,90	31.976	98,51	43.811	93,04
COND.O. NAVARRA	892	99,66	1.374	97,72	2.266	98,48	5,300	89,83	7,000	107,69	4.728	89,53	9.618	105,24	14.346	99,49
COND.O. RIOJA	1.339	89,93	3.724	106,55	5.063	101,59	5,300	84,95	6,000	90,23	7.097	76,39	22.344	96,14	29.441	90,50
OTROS VINOS	2	20,00	2	16,67	4	18,18	5,300	89,83	7,000	107,69	11	17,97	14	17,95	25	17,96
OLIVAR ACEITE	502	99,41	931	106,28	1.433	103,77	0,900	47,37	4,000	100,00	452	47,09	3.724	106,28	4.176	93,55
TOTAL C. LEÑOSOS CITADOS	3.005		7.327		10.332											
TOTAL CULTIVOS CITADOS	27.886		41.368		69.254											
PRADOS	22	100,00	56	100,00	78	100,00	9,500	97,54	22,000	100,82	209	97,54	1.232	100,82	1.441	100,33

SUPERFICIES Y PRODUCCIONES AGRÍCOLAS

Comarca VII – 2022 (Avance)

MARZO (31-03-23)	SUPERFICIE PRODUCTIVA						RENDIMIENTOS				PRODUCCIONES					
	SECANO		REGADÍO		TOTAL		SECANO		REGADÍO		SECANO		REGADÍO		TOTAL	
	HAS.	2021 B=100	HAS.	2021 B=100	HAS.	2021 B=100	Tm/ha	2021 B=100	Tm/ha	2021 B=100	Tm	2021 B=100	Tm	2021 B=100	Tm	2021 B=100
TRIGO DURO	199	66,56	170	90,91	369	75,93	1,167	159,21	5,515	107,65	232	105,96	938	97,87	1.170	99,37
TRIGO BLANDO	7.613	101,26	3.198	83,59	10.811	95,30	1,628	189,96	5,067	97,37	12.394	192,37	16.204	81,39	28.598	108,52
CEBADA	6.996	90,03	3.842	110,12	10.838	96,25	2,070	227,47	4,988	108,48	14.482	204,79	19.164	119,46	33.646	145,56
AVENA	93	66,43	38	49,35	131	60,37	1,120	157,75	3,510	97,99	104	104,79	133	48,36	238	63,31
ARROZ	0	0,00	1.090	87,62	1.090	87,62	0,000	0,00	5,447	84,03	0	0,00	5.937	73,63	5.937	73,63
MAÍZ GRANO	0	0,00	5.143	113,11	5.143	113,11	0,000	0,00	10,035	87,31	0	0,00	51.610	98,76	51.610	98,76
CENTENO	19	76,00	20	153,85	39	102,63	0,950	148,44	2,294	125,70	18	112,81	46	193,38	64	160,93
TRITICALE	1.243	91,87	477	109,15	1.720	96,09	1,421	161,48	4,445	96,55	1.766	148,35	2.120	105,38	3.887	121,36
JUDIA SECA	0	0,00	0	0,00	0	0,00	0,000	0,00	0,000	0,00	0	0,00	0	0,00	0	0,00
HABA SECA	0	0,00	18	100,00	18	90,00	0,000	0,00	1,619	152,30	0	0,00	29	152,30	29	148,43
GUISANTE SECO	72	160,00	22	21,15	94	63,09	0,222	52,86	1,137	103,84	16	84,57	25	21,97	41	30,88
VEZA GRANO	0	0,00	0	0,00	0	0,00	0,000	0,00	0,000	0,00	0	0,00	0	0,00	0	0,00
PATATA MEDIA ESTACIÓN	0	0,00	31	182,35	31	182,35	0,000	0,00	42,516	104,37	0	0,00	1.318	190,33	1.318	190,33
PATATA TARDÍA	0	0,00	0	0,00	0	0,00	0,000	0,00	0,000	0,00	0	0,00	0	0,00	0	0,00
REMOLACHA AZUCARERA	0	0,00	0	0,00	0	0,00	0,000	0,00	0,000	0,00	0	0,00	0	0,00	0	0,00
GIRASOL	55	BASE=0	81	92,05	136	154,55	0,200	BASE=0	0,885	82,33	11	BASE=0	72	75,78	83	87,40
COLZA	5	BASE=0	18	128,57	23	164,29	0,420	BASE=0	0,933	66,88	2	BASE=0	17	85,99	19	96,74
MAÍZ FORRAJERO	0	0,00	1.249	132,59	1.249	132,59	0,000	0,00	37,724	94,55	0	0,00	47.117	125,37	47.117	125,37
RAY-GRASS	0	0,00	158	58,96	158	58,96	0,000	0,00	41,665	97,40	0	0,00	6.583	57,42	6.583	57,42
ALFALFA	269	101,13	2.512	98,36	2.781	98,62	6,450	105,91	43,279	97,42	1.735	107,11	108.717	95,82	110.452	95,98
VEZA FORRAJE	281	77,62	341	86,55	622	82,28	8,213	103,70	24,082	98,03	2.308	80,50	8.212	84,84	10.520	83,85
GUISANTE FORRAJE	0	0,00	3	BASE=0	3	BASE=0	0,000	0,00	26,250	BASE=0	0	0,00	79	BASE=0	79	BASE=0
PRADERAS	9	100,00	245	100,00	254	100,00	9,500	102,48	31,000	102,57	86	102,48	7.595	102,57	7.681	102,57
COLES	0	0,00	9	13,85	9	13,85	0,000	0,00	37,000	205,56	0	0,00	333	28,46	333	28,46
ESPÁRRAGO	10	83,33	189	85,52	199	85,41	1,000	100,00	4,090	100,00	10	83,33	773	85,52	783	85,49
LECHUGA	0	0,00	57	101,79	57	101,79	0,000	0,00	23,745	103,24	0	0,00	1.353	105,08	1.353	105,08
ESCAROLA	0	0,00	0	0,00	0	0,00	0,000	0,00	0,000	0,00	0	0,00	0	0,00	0	0,00
ESPINACA	0	0,00	171	164,42	171	164,42	0,000	0,00	16,870	84,31	0	0,00	2.885	138,62	2.885	138,62
ACELGA	0	0,00	30	107,14	30	107,14	0,000	0,00	37,500	109,97	0	0,00	1.125	117,83	1.125	117,83
CANÓNGOS	0	0,00	56	BASE=0	56	BASE=0	0,000	0,00	6,200	BASE=0	0	0,00	347	BASE=0	347	BASE=0
RÚCULA	0	0,00	1	BASE=0	1	BASE=0	0,000	0,00	6,000	BASE=0	0	0,00	6	BASE=0	6	BASE=0
CARDO	0	0,00	15	78,95	15	78,95	0,000	0,00	46,000	106,24	0	0,00	690	83,87	690	83,87
BORRAJA	0	0,00	6	150,00	6	150,00	0,000	0,00	52,000	113,04	0	0,00	312	169,57	312	169,57
ENDIVIA	0	0,00	0	0,00	0	0,00	0,000	0,00	0,000	0,00	0	0,00	0	0,00	0	0,00
CALABAZA	0	0,00	1	3,23	1	3,23	0,000	0,00	57,000	143,22	0	0,00	57	4,62	57	4,62
CALABACÍN	0	0,00	24	58,54	24	58,54	0,000	0,00	65,000	102,28	0	0,00	1.560	59,87	1.560	59,87
TOMATE INDUSTRIA	0	0,00	767	85,99	767	85,99	0,000	0,00	87,000	112,23	0	0,00	66.729	96,50	66.729	96,50
TOMATE PLAZA	0	0,00	25	104,17	25	104,17	0,000	0,00	112,000	137,76	0	0,00	2.800	143,50	2.800	143,50
PIMIENTO INDUSTRIA	0	0,00	239	141,42	239	141,42	0,000	0,00	46,130	115,33	0	0,00	11.025	163,09	11.025	163,09
PIMIENTO PLAZA	0	0,00	9	150,00	9	150,00	0,000	0,00	43,000	100,00	0	0,00	387	150,00	387	150,00
ALCACHOFA	0	0,00	830	106,27	830	106,27	0,000	0,00	9,960	74,33	0	0,00	8.267	78,99	8.267	78,99
COLIFLOR	0	0,00	1.047	76,70	1.047	76,70	0,000	0,00	19,400	97,00	0	0,00	20.312	74,40	20.312	74,40
BRÓCOLI	0	0,00	2.809	93,45	2.809	93,45	0,000	0,00	12,300	124,24	0	0,00	34.551	116,10	34.551	116,10
PUERRO	0	0,00	132	BASE=0	132	BASE=0	0,000	0,00	25,000	BASE=0	0	0,00	3.300	BASE=0	3.300	BASE=0
CEBOLLA	0	0,00	162	68,07	162	68,07	0,000	0,00	76,940	93,02	0	0,00	12.464	63,31	12.464	63,31
JUDÍA VERDE Y POCHA	0	0,00	14	56,00	14	56,00	0,000	0,00	10,500	87,50	0	0,00	147	49,00	147	49,00
GUISANTE VERDE	0	0,00	1.193	106,52	1.193	106,52	0,000	0,00	5,080	61,28	0	0,00	6.060	65,27	6.060	65,27
HABA VERDE	0	0,00	435	103,33	435	103,33	0,000	0,00	7,395	88,14	0	0,00	3.217	91,07	3.217	91,07
MAÍZ DULCE	0	0,00	263	398,48	263	398,48	0,000	0,00	15,000	71,43	0	0,00	3.945	284,63	3.945	284,63
TOTAL C. HERBÁCEOS CITADOS	16.864		27.140		44.004											
MANZANO	0	0,00	134	89,93	134	89,93	0,000	0,00	20,360	59,88	0	0,00	2.728	53,85	2.728	53,85
PERAL	0	0,00	227	93,80	227	93,80	0,000	0,00	16,010	78,87	0	0,00	3.634	73,98	3.634	73,98
CEREZO Y GUINDO	0	0,00	76	101,33	76	101,33	0,000	0,00	4,300	67,08	0	0,00	327	67,98	327	67,98
MELOCOTONERO Y NECTARINO	0	0,00	224	100,45	224	100,45	0,000	0,00	19,800	104,21	0	0,00	4.435	104,68	4.435	104,68
CIRUELO	0	0,00	23	95,83	23	95,83	0,000	0,00	4,350	78,38	0	0,00	100	75,11	100	75,11
ENDRINO	0	0,00	0	0,00	0	0,00	0,000	0,00	0,000	0,00	0	0,00	0	0,00	0	0,00
ALMENDRO	652	98,34	1.154	108,56	1.806	104,63	0,065	72,22	1,400	70,00	42	71,02	1.616	75,99	1.658	75,86
NOGAL	0	0,00	17	130,77	17	130,77	0,000	0,00	2,200	110,00	0	0,00	37	143,85	37	143,85
VIÑEDO VINIFICACIÓN	272	91,58	2.526	99,45	2.798	98,63	5,960	91,69	7,000	100,00	1.621	83,97	17.682	99,45	19.303	97,93
COND.O. NAVARRA	271	92,18	2.510	99,84	2.781	99,04	5,960	91,69	7,000	100,00	1.615	84,52	17.570	99,84	19.185	98,34
COND.O. RIOJA	0	0,00	0	0,00	0	0,00	0,000	0,00	0,000	0,00	0	0,00	0	0,00	0	0,00
OTROS VINOS	1	33,33	16	61,54	17	58,62	5,960	91,69	7,000	100,00	6	30,56	112	61,54	118	58,54
OLIVAR ACEITE	94	109,30	2.801	104,87	2.895	105,01	1,000	68,97	3,660	93,61	94	75,38	10.252	98,16	10.346	97,89
TOTAL C. LEÑOSOS CITADOS	1.018		7.182		8.200											
TOTAL CULTIVOS CITADOS	17.882		34.322		52.204											
PRADOS	10	100,00	7	100,00	17	100,00	8,500	106,52	20,000	104,60	85	106,52	140	104,60	225	105,32

SUPERFICIES Y PRODUCCIONES AGRÍCOLAS

Total Navarra 2021 (Cierre)

ABRIL (30-04-22)	SUPERFICIE PRODUCTIVA						RENDIMIENTOS				PRODUCCIONES						
	SECANO		REGADÍO		TOTAL		SECANO		REGADÍO		SECANO		REGADÍO		TOTAL		
	HAS.	2020 B=100	HAS.	2020 B=100	HAS.	2020 B=100	Tm/ha	B=100	Tm/ha	2020 B=100	Tm	2020 B=100	Tm	2020 B=100	Tm	2020 B=100	
TRIGODURO	C	313	160,51	220	122,22	533	142,13	0,821	40,51	5,060	98,95	257	65,03	1.113	120,94	1.370	104,15
TRIGOBLANDO	C	71.020	110,33	16.019	126,05	87.039	112,92	4,521	85,14	5,892	99,73	321.116	93,94	94.382	125,72	415.498	99,66
CEBADA	C	58.931	92,00	10.262	75,09	69.193	89,03	3,698	89,16	4,891	97,25	217.913	82,03	50.191	73,03	268.105	80,18
AVENA	C	10.924	107,15	929	118,80	11.853	107,98	4,348	96,38	4,608	100,29	47.500	103,27	4.281	119,14	51.781	104,42
ARROZ	C	0	0,00	1.860	96,67	1.860	96,67	0,000	0,00	6,754	100,01	0	0,00	12,563	96,68	12,563	96,68
MAÍZGRANO	C	5	71,43	16.650	103,42	16.655	103,41	5,890	102,97	11,896	104,46	29	73,55	198,074	108,04	198,103	108,03
CENTENO	C	47	223,81	13	108,33	60	181,82	2,006	54,77	1,825	97,86	94	122,58	24	106,01	118	118,85
TRITICALE	C	2.405	92,68	504	77,66	2.909	89,67	1,369	49,14	4,631	91,67	3.292	45,54	2,334	71,19	5,626	53,55
JUDIA SECA	C	14	87,50	85	108,97	99	105,32	0,864	102,07	2,163	90,33	12	89,31	184	98,44	196	97,82
HABA SECA	C	2.033	144,70	102	108,51	2.135	142,43	2,064	75,43	2,067	76,49	4.196	109,15	211	83,00	4.406	107,53
GUISANTESECO	C	1.217	88,06	250	66,67	1.467	83,49	1,973	15,64	1,791	122,35	2.401	133,54	448	81,57	2.849	121,38
VEZA GRANO	C	573	134,51	28	350,00	601	138,48	1,103	106,42	1,234	123,25	632	143,14	35	431,38	666	148,28
PATATA MEDIA ESTACIÓN	C	4	80,00	204	120,71	208	119,54	20,137	106,72	46,575	112,56	81	85,37	9,501	135,87	9,582	135,20
PATATA TARDÍA	C	103	94,50	57	100,00	160	96,39	17,184	92,39	27,721	98,25	1.770	87,30	1,580	98,25	3,350	92,14
REMOLACHA AZUCARERA	C	0	0,00	78	39,20	78	39,20	0,000	0,00	88,745	124,25	0	0,00	6,922	48,70	6,922	48,70
GIRASOL	C	2.431	95,30	1.985	108,47	4.416	100,80	1,914	91,62	1,201	91,80	4.652	87,31	2,384	99,57	7,036	91,11
COLZA	C	6.096	120,83	1.300	108,60	7.396	118,49	2,771	95,71	2,183	88,46	16.892	115,65	2,838	96,08	19,730	112,36
MAÍZFORRAJERO	C	1.446	100,14	3.074	97,43	4.520	98,28	38,086	128,89	45,175	104,02	55,072	129,07	138,868	101,35	193,940	107,93
RAY-GRASS	C	3.619	102,23	1.517	92,67	5.136	99,21	31,574	99,22	43,739	98,60	114,265	101,44	66,352	91,37	180,617	97,49
ALFALFA	C	494	88,37	4.428	83,17	4.922	83,66	9,660	80,45	42,416	93,92	4,772	71,09	187,818	78,11	192,591	77,92
VEZA FORRAJE	C	5.289	90,07	1.278	126,28	6.567	95,40	15,694	97,84	26,311	95,16	83,005	88,13	33,626	120,17	116,630	95,47
GUISANTEFORRAJE	C	853	122,91	41	78,85	894	119,84	16,490	106,63	27,714	111,04	14,066	131,06	1,136	87,55	15,202	126,37
PRADERAS	C	5.696	100,18	1.063	92,76	6.759	98,93	40,389	97,69	33,601	94,52	230,055	97,87	35,718	87,68	265,772	96,36
COLES	C	0	0,00	113	63,13	113	63,13	0,000	0,00	15,575	62,82	0	0,00	1,760	39,66	1,760	39,66
ESPÁRRAGO	C	473	87,27	1366	92,42	1.839	91,04	3,100	96,94	4,263	100,62	1.466	84,60	5,823	92,99	7,289	91,17
LECHUGA	C	0	0,00	505	123,47	505	123,47	0,000	0,00	23,609	98,24	0	0,00	11,922	121,30	11,922	121,30
ESCAROLA	C	0	0,00	112	88,19	112	88,19	0,000	0,00	31,704	104,39	0	0,00	3,551	92,06	3,551	92,06
ESPINACA	C	0	0,00	878	108,53	878	108,53	0,000	0,00	21,283	112,23	0	0,00	18,686	121,80	18,686	121,80
ACELGA	C	0	0,00	131	70,81	131	70,81	0,000	0,00	36,131	117,92	0	0,00	4,733	83,50	4,733	83,50
CANÓNICOS	C	0	0,00	69	35,57	69	35,57	0,000	0,00	4,140	76,46	0	0,00	286	27,19	286	27,19
RÚCULA	C	0	0,00	133	97,79	133	97,79	0,000	0,00	7,560	85,97	0	0,00	1,005	84,07	1,005	84,07
CARDO	C	0	0,00	224	94,92	224	94,92	0,000	0,00	43,251	104,98	0	0,00	9,688	99,64	9,688	99,64
BORRAJA	C	0	0,00	32	88,89	32	88,89	0,000	0,00	45,675	84,32	0	0,00	1,462	74,95	1,462	74,95
ENDIVIA	C	0	0,00	58	111,54	58	111,54	0,000	0,00	27,000	99,26	0	0,00	1,566	110,72	1,566	110,72
CALABAZA	C	0	0,00	256	131,28	256	131,28	0,000	0,00	39,800	94,66	0	0,00	10,189	124,27	10,189	124,27
CALABACÍN	C	0	0,00	116	80,00	116	80,00	0,000	0,00	62,192	87,98	0	0,00	7,214	70,38	7,214	70,38
BERENJENA	C	0	0,00	52	62,65	52	62,65	0,000	0,00	43,820	86,55	0	0,00	2,279	54,23	2,279	54,23
TOMATEINDUSTRIA	C	0	0,00	2207	108,29	2.207	108,29	0,000	0,00	78,553	97,19	0	0,00	173,367	105,25	173,367	105,25
TOMATEPLAZA	C	0	0,00	84	106,33	84	106,33	0,000	0,00	81,979	100,91	0	0,00	6,886	107,29	6,886	107,29
PIMIENTOINDUSTRIA	C	0	0,00	781	103,99	781	103,99	0,000	0,00	35,414	141,41	0	0,00	27,658	147,06	27,658	147,06
PIMIENTOPLAZA	C	0	0,00	88	122,22	88	122,22	0,000	0,00	42,011	131,40	0	0,00	3,697	160,60	3,697	160,60
ALCACHOFA	C	0	0,00	938	73,34	938	73,34	0,000	0,00	13,430	112,88	0	0,00	12,597	82,79	12,597	82,79
COLIFLOR	C	0	0,00	1756	84,79	1.756	84,79	0,000	0,00	20,100	83,67	0	0,00	35,296	70,94	35,296	70,94
BRÓCOLI	C	0	0,00	5268	108,00	5.268	108,00	0,000	0,00	11,310	76,85	0	0,00	59,581	82,99	59,581	82,99
CEBOLLA	C	0	0,00	380	104,40	380	104,40	0,000	0,00	81,700	118,66	0	0,00	31,046	123,88	31,046	123,88
JUDÍA VERDEYPOCHA	C	0	0,00	1108	109,49	1.108	109,49	0,000	0,00	10,362	76,04	0	0,00	11,481	83,26	11,481	83,26
GUISANTEVERDE	C	0	0,00	3507	125,65	3.507	125,65	0,000	0,00	8,290	107,02	0	0,00	29,073	134,48	29,073	134,48
HABA VERDE	C	0	0,00	1676	96,32	1.676	96,32	0,000	0,00	8,390	103,99	0	0,00	14,062	100,17	14,062	100,17
MAÍZDULCE	C	0	0,00	1903	140,24	1.903	140,24	0,000	0,00	21,000	95,45	0	0,00	39,963	133,86	39,963	133,86
TOTAL C. HERBÁCEOS CITADOS		173.986		85.688		259.674											
MANZANO	C	117	112,50	280	86,42	397	92,76	15,000	875,81	33,850	128,05	1.755	985,29	9,478	110,66	11,233	128,47
PERAL	C	0	0,00	783	85,20	783	85,20	0,000	0,00	19,388	138,49	0	0,00	15,181	117,99	15,181	117,99
CEREZOY GUIINDO	C	83	96,51	174	90,63	257	92,45	2,092	104,60	4,974	99,49	174	100,95	866	90,16	1,039	91,80
MELOCOTONERO YNECTARINO	C	6	66,67	328	83,25	334	82,88	4,824	96,48	18,794	94,94	29	64,32	6,164	79,04	6,193	78,96
CIRUELO	C	1	100,00	54	78,26	55	78,57	2,000	100,00	8,300	75,46	2	100,00	448	59,05	450	59,16
ENDRINO	C	0	0,00	96	115,66	96	115,66	0,000	0,00	5,500	190,18	0	0,00	528	219,97	528	219,97
ALMENDRO	C	1.891	95,36	1.673	96,54	3.564	95,91	0,100	99,95	2,000	100,02	190	95,31	3,346	96,56	3,536	96,49
NOGAL	C	177	103,51	95	104,40	272	103,82	1,100	100,00	2,000	100,00	195	103,51	190	104,40	385	103,94
VIÑEDOVINIFICACIÓN	C	6.889	94,68	9.986	98,91	16.875	97,14	5,893	88,62	6,565	89,63	40.599	83,90	65,556	88,65	106,155	86,78
COND.O. NAVARRA	C	3.766	91,16	5.905	98,98	9.671	95,78	5,642	81,47	6,518	84,61	21.247	74,27	38,488	83,74	59,735	80,11
COND.O. RIQUA	C	3.038	99,28	4.020	98,65	7.058	98,92	6,219	99,06	6,635	98,08	18.894	98,35	26,674	96,75	45,568	97,41
OTROS VINOS	C	85	100,00	61	110,91	146	104,29	5,389	80,55	6,470	85,29	458	80,55	395	94,59	853	86,50
OLIVAR ACEITE	C	3.123	101,26	4.382	104,38	7.505	103,06	2,020	62,31	3,954	73,22	6.308	63,10	17,325	76,43	23,633	72,35
TOTAL C. LEÑOSOS CITADOS		12.287		17.851		30.138											
TOTAL CULTIVOS CITADOS		186.273		103.539		289.812											
PRADOS	C	28.174	99,88	198	95,19	28.372	99,84	34,307	93,74	33,326	92,55	966.569	93,62	6.598	88,10	973.168	93,58

PRODUCCIONES GANADERAS

Producciones Ganaderas (en Tm. y canal)

CLASE DE GANADO	FEBRERO			ENERO-FEBRERO			MARZO - FEBRERO (12 MESES)		
	AÑO 2023	AÑO 2022	2023/2022 B=100	AÑO 2023	AÑO 2022	2023/2022 B=100	2022 - 2023 (A)	2021 - 2022 (B)	(A)/(B) B=100
CARNE DE BOVINO	1.149,61	1.094,11	105,07	2.363,33	2.207,75	107,05	17.278,55	13.866,64	124,61
CARNE DE OVINO	185,24	206,18	89,84	375,79	398,65	94,26	2.319,27	2.380,15	97,44
CARNE DE CAPRINO	2,33	2,46	94,87	5,14	4,46	115,35	33,53	37,72	88,88
CARNE DE PORCINO	175,60	174,57	100,59	363,50	364,65	99,69	2.126,29	2.098,79	101,31
CARNE DE EQUINO	270,48	278,31	97,19	547,57	572,19	95,70	3.562,89	3.302,34	107,89
CARNE DE AVES	7.700,22	6.917,93	111,31	15.788,51	14.195,54	111,22	95.518,68	86.386,64	110,57
CARNE DE CONEJO	217,76	219,35	99,27	460,05	459,73	100,07	2.642,15	3.084,55	85,66
TOTAL	9.701,25	8.892,91	109,09	19.903,89	18.202,97	109,34	123.481,36	111.156,82	111,09

Esta información se refiere al sacrificio bruto en los mataderos de Navarra, sin distinción del originado por los animales con posible procedencia de otras CA y la UE, excluido asimismo el ganado de Navarra sacrificado en el exterior. sacrificado en el exterior.

Resumen del Sacrificio de Ganado (pesos en canal)

CLASE DE GANADO	FEBRERO 2023			FEBRERO 2022			Peso Total 2022/21 (B=100)	ENERO-FEBRERO 2023			ENERO-FEBRERO 2022			Peso Total 2022/21 (B=100)
	Nº Reses sacrificio	Peso medio (Kg.)	Peso Total (Tm.)	Nº Reses sacrificio	Peso medio (Kg.)	Peso Total (Tm.)		Nº Reses sacrificio	Peso medio (Kg.)	Peso Total (Tm.)	Nº Reses sacrificio	Peso medio (Kg.)	Peso Total (Tm.)	
TERNERAS:	1.947	303,84	591,58	1.749	301,54	527,39	112,17	3.929	306,37	1.203,74	3.488	310,57	1.083,26	111,12
MENORES DE 132 KG/CANAL	0	0,00	0,00	0	0,00	0,00	0,00	0	0,00	0,00	0	0,00	0,00	0,00
MAYORES MACHOS	0	0,00	0,00	0	0,00	0,00	0,00	0	0,00	0,00	0	0,00	0,00	0,00
MAYORES HEMBRAS	1.947	303,84	591,58	1.749	301,54	527,39	112,17	3.929	306,37	1.203,74	3.488	310,57	1.083,26	111,12
AÑOJOS MACHOS	0	0,00	0,00	0	0,00	0,00	0,00	0	0,00	0,00	0	0,00	0,00	0,00
AÑOJOS HEMBRAS	0	0,00	0,00	0	0,00	0,00	0,00	0	0,00	0,00	0	0,00	0,00	0,00
MENOR MACHOS	111	270,00	29,97	110	270,00	29,70	100,91	237	270,00	63,99	260	270,00	70,20	91,15
MENOR HEMBRAS	326	276,65	90,19	342	270,18	92,40	97,60	634	270,84	171,71	660	273,39	180,44	95,17
MAYOR MACHOS	207	396,78	82,13	244	375,19	91,55	89,72	402	392,72	157,87	485	384,94	186,70	84,56
MAYOR HEMBRAS	1.177	302,25	355,75	1.162	303,85	353,07	100,76	2.509	305,31	766,02	2.254	304,86	687,15	111,48
TOTAL BOVINO	3.768	305,10	1.149,61	3.607	303,33	1.094,11	105,07	7.711	306,49	2.363,33	7.147	308,91	2.207,75	107,05
CORDEROS LECHALES	8.450	6,00	50,70	10.712	6,00	64,27	78,88	19.063	6,00	114,38	22.684	6,00	136,10	84,04
PASCUALES Y TERNASCOS	3.555	12,00	42,66	4.467	12,00	53,60	79,58	8.455	12,00	101,46	8.779	12,00	105,35	96,31
MAYOR	3.675	25,00	91,88	3.532	25,00	88,30	104,05	6.398	25,00	159,95	6.288	25,00	157,20	101,75
TOTAL OVINO	15.680	11,81	185,24	18.711	11,02	206,18	89,84	33.916	11,08	375,79	37.751	10,56	398,65	94,26
CABRITOS LECHALES	222	6,00	1,33	206	6,00	1,24	107,77	449	6,00	2,69	306	6,00	1,84	146,73
CABRITOS PASCUALES	0	0,00	0,00	6	12,00	0,07	0,00	6	12,00	0,07	33	12,00	0,40	18,18
MAYOR	40	25,00	1,00	46	25,00	1,15	86,96	95	25,00	2,38	89	25,00	2,23	106,74
TOTAL CAPRINO	262	8,90	2,33	258	9,53	2,46	94,87	550	9,35	5,14	428	10,41	4,46	115,35
LECHONES	1.822	7,00	12,75	1.643	7,00	11,50	110,89	4.048	7,00	28,34	3.308	6,88	22,76	124,49
CERDOS DE CEBO	1.885	85,00	160,23	1.864	85,00	158,44	101,13	3.799	85,00	322,92	3.881	85,00	329,89	97,89
REPRODUCTORES DE DESECHO	21	125,00	2,63	37	125,00	4,63	56,76	98	125,00	12,25	96	125,00	12,00	102,08
TOTAL PORCINO	3.728	47,10	175,60	3.544	49,26	174,57	100,59	7.945	45,75	363,50	7.285	50,05	364,65	99,69
CABALLAR	1.015	266,48	270,48	1.053	264,30	278,31	97,19	2.050	267,11	547,57	2.106	271,70	572,19	95,70
MULAR	0	0,00	0,00	0	0,00	0,00	0,00	0	0,00	0,00	0	0,00	0,00	0,00
ASNAL	0	0,00	0,00	0	0,00	0,00	0,00	0	0,00	0,00	0	0,00	0,00	0,00
TOTAL EQUINO	1.015	266,48	270,48	1.053	264,30	278,31	97,19	2.050	267,11	547,57	2.106	271,70	572,19	95,70
GALLINAS	0	0,00	0,00	1.173	2,50	2,93	0,00	0	0,00	0,00	1.173	2,50	2,93	0,00
BROILERS	4.949.411	1,50	7.424,12	4.467.739	1,50	6.701,61	110,78	10.177.542	1,50	15.266,31	9.168.410	1,50	13.752,62	111,01
OTRAS AVES	55.221	5,00	276,11	42.678	5,00	213,39	129,39	104.439	5,00	522,20	87.998	5,00	439,99	118,68
TOTAL AVES	5.004.632	1,54	7.700,22	4.511.590	1,53	6.917,93	111,31	10.281.981	1,54	15.788,51	9.257.581	1,53	14.195,54	111,22
CONEJOS REPRODUCTORES	1.555	2,10	3,27	1.971	2,10	4,14	78,91	3.542	2,10	7,44	4.873	2,10	10,23	72,70
CONEJOS DE CEBO	178.746	1,20	214,50	179.344	1,20	215,21	99,67	377.175	1,20	452,61	374.583	1,20	449,50	100,69
TOTAL CONEJOS	180.301	1,21	217,76	181.315	1,21	219,35	99,27	380.717	1,21	460,05	379.456	1,21	459,73	100,07

La clase "terneras" se refiere a los animales de 12 meses como máximo, hasta 220 Kg en vivo (132 Kg/canal) y mayores de ese peso, distribuidos en machos y hembras. La producción de carne de las diferentes especies se refiere al sacrificio bruto.

MAQUINARIA AGRÍCOLA

Valoración de la maquinaria agrícola nueva inscrita en la Comunidad Foral de Navarra

Marzo 2023

(En Euros)

Localización	Tractores		Motocultores		Resto Automotrices		Remolques		Maq. Agri. Arrastradas		Total Maquinaria	
	Unidades	Valor	Unidades	Valor	Unidades	Valor	Unidades	Valor	Unidades	Valor	Unidades	Valor
COMARCA 1	3	257.764	0	0	1	6.000	0	0	8	164.076	12	427.840
COMARCA 2	2	86.440	0	0	0	0	0	0	2	41.100	4	127.540
COMARCA 3	6	895.250	0	0	1	257.569	2	25.135	7	50.802	16	1.228.756
COMARCA 4	8	632.000	0	0	0	0	1	1.200	10	253.666	19	886.866
COMARCA 5	2	191.500	0	0	0	0	0	0	5	77.714	7	269.214
COMARCA 6	6	535.519	0	0	0	0	2	21.986	8	137.729	16	695.234
COMARCA 7	3	135.132	0	0	0	0	0	0	8	127.454	11	262.586
TOTAL	30	2.733.605	0	0	2	263.569	5	48.321	48	852.541	85	3.898.036

NOTA: En el valor de la maquinaria no va incluido el I.V.A.

Marzo 2022

(En Euros)

Localización	Tractores		Motocultores		Resto Automotrices		Remolques		Maq. Agri. Arrastradas		Total Maquinaria	
	Unidades	Valor	Unidades	Valor	Unidades	Valor	Unidades	Valor	Unidades	Valor	Unidades	Valor
COMARCA 1	1	34.800	0	0	1	53.603	0	0	4	73.533	6	161.936
COMARCA 2	1	29.000	0	0	1	227.000	2	19.644	2	29.100	6	304.744
COMARCA 3	1	6.280	0	0	0	0	0	0	5	69.287	6	75.567
COMARCA 4	4	245.676	0	0	0	0	0	0	7	228.534	11	474.210
COMARCA 5	2	283.000	0	0	0	0	0	0	7	124.098	9	407.098
COMARCA 6	4	527.500	0	0	1	84.000	0	0	15	169.085	20	780.585
COMARCA 7	6	517.353	0	0	0	0	0	0	2	46.800	8	564.153
TOTAL	19	1.643.609	0	0	3	364.603	2	19.644	42	740.437	66	2.768.293

NOTA: En el valor de la maquinaria no va incluido el I.V.A.

MAQUINARIA AGRÍCOLA

Valoración de la maquinaria agrícola nueva inscrita en la Comunidad Foral de Navarra

Enero - Marzo 2023

(En Euros)

Localización	Tractores		Motocultores		Resto Automotrices		Remolques		Maq. Agri. Arrastradas		Total Maquinaria	
	Unidades	Valor	Unidades	Valor	Unidades	Valor	Unidades	Valor	Unidades	Valor	Unidades	Valor
COMARCA 1	11	474.966	0	0	1	6.000	2	15.500	12	265.863	26	762.329
COMARCA 2	3	91.977	0	0	0	0	2	41.222	3	42.000	8	175.199
COMARCA 3	11	1.185.869	0	0	2	607.569	3	25.435	15	237.643	31	2.056.516
COMARCA 4	13	1.026.453	0	0	2	240.000	1	1.200	16	402.516	32	1.670.169
COMARCA 5	9	988.956	0	0	2	374.500	1	6.300	10	185.514	22	1.555.270
COMARCA 6	16	1.573.751	0	0	1	337.000	3	48.986	31	472.820	51	2.432.557
COMARCA 7	7	620.682	0	0	2	129.470	2	35.975	14	190.356	25	976.483
TOTAL	70	5.962.654	0	0	10	1.694.539	14	174.618	101	1.796.712	195	9.628.523

NOTA: En el valor de la maquinaria no va incluido el I.V.A.

Enero - Marzo 2022

(En Euros)

Localización	Tractores		Motocultores		Resto Automotrices		Remolques		Maq. Agri. Arrastradas		Total Maquinaria	
	Unidades	Valor	Unidades	Valor	Unidades	Valor	Unidades	Valor	Unidades	Valor	Unidades	Valor
COMARCA 1	5	276.439	0	0	1	53.603	0	0	5	83.533	11	413.575
COMARCA 2	2	109.300	0	0	1	227.000	2	19.644	5	86.540	10	442.484
COMARCA 3	4	294.780	0	0	0	0	1	35.600	11	237.877	16	568.257
COMARCA 4	8	638.886	0	0	2	150.800	0	0	23	650.679	33	1.440.365
COMARCA 5	9	967.141	0	0	1	72.500	0	0	19	392.779	29	1.432.420
COMARCA 6	11	1.069.847	0	0	4	636.443	0	0	35	569.221	50	2.275.511
COMARCA 7	20	1.583.418	0	0	0	0	2	31.064	15	305.771	37	1.920.253
TOTAL	59	4.939.811	0	0	9	1.140.346	5	86.308	113	2.326.400	186	8.492.865

NOTA: En el valor de la maquinaria no va incluido el I.V.A.

PRECIOS Y MERCADOS

Precios y Mercados

Marzo 2023

Cereales, Piensos y Forrajes en euros/Tm.
Periodo del 3 al 31 de marzo de 2023

Producto	1ª Semana		2ª Semana		3ª Semana		4ª Semana		Media	Diferen	Tendencia
	mínimo	máximo	mínimo	máximo	mínimo	máximo	mínimo	máximo			
Nivel mayorista origen s/almacén salida											
Cereales											
Avena	290,00	291,00	275,00	280,00	270,00	275,00	270,00	272,00	277,88	-12,63	A LA BAJA
Cebada pienso	287,00	292,00	275,00	280,00	275,00	280,00	270,00	275,00	279,25	-17,45	A LA BAJA
Trigo pienso	309,00	310,00	290,00	295,00	285,00	290,00	280,00	285,00	293,00	-21,50	A LA BAJA
Maíz	308,00	310,00	290,00	295,00	285,00	290,00	280,00	285,00	292,88	-20,03	A LA BAJA
Forrajes											
Alfalfa en rama cal. 1ª en pacones	230,00	235,00	230,00	235,00	230,00	235,00	230,00	235,00	232,50	0,00	ESTABLE
Alfalfa deshidratada 1ª 17-18% p.	370,00	380,00	370,00	380,00	370,00	380,00	370,00	380,00	375,00	7,50	EN ALZA
Alfalfa granulada 1ª 15-18 % p.	345,00	350,00	345,00	350,00	345,00	350,00	345,00	350,00	347,50	6,00	EN ALZA
Harinas											
Soja 44% P.	631,00	631,00	631,00	631,00	631,00	631,00	631,00	631,00	631,00	-5,40	A LA BAJA
Girasol integral 27% P.	330,00	330,00	330,00	330,00	330,00	330,00	330,00	330,00	330,00	-0,80	A LA BAJA
Pescado 65% P.	1550,00	1550,00	1550,00	1550,00	1550,00	1550,00	1550,00	1550,00	1550,00	0,00	ESTABLE
Salvados											
Hojas	341,00	341,00	341,00	341,00	341,00	341,00	341,00	341,00	341,00	2,30	EN ALZA
Tercerillas	31,00	311,00	31,00	311,00	31,00	311,00	31,00	311,00	171,00	-56,00	A LA BAJA
Cuartas	300,00	300,00	300,00	300,00	300,00	300,00	300,00	300,00	300,00	0,00	ESTABLE
Pulpa de remolacha											
Pulpa en pellets	361,00	361,00	361,00	361,00	361,00	361,00	361,00	361,00	361,00	0,60	EN ALZA

Mercados Vitivinícolas
Periodo del 3 al 31 de marzo de 2023

Producto	1ª Semana		2ª Semana		3ª Semana		4ª Semana		Media	Diferen	Tendencia
	mínimo	máximo	mínimo	máximo	mínimo	máximo	mínimo	máximo			
Denominación Origen Navarra											
Vinos en Euros/l. s/bodega salida											
Cosechas anteriores año 2022											
Tintos 13 grados	0,55	0,55	0,55	0,55	0,55	0,55	0,55	0,55	0,55	0,00	ESTABLE
Cosechas anteriores año 2022											
Tinto 13 Gdos.	0,70	0,78	0,70	0,78	0,70	0,78	0,70	0,78	0,74	0,00	ESTABLE
Rosado 13 Gdos.	0,82	0,94	0,82	0,94	0,82	0,94	0,82	0,94	0,88	0,00	ESTABLE
Blanco chardonay	0,80	0,92	0,80	0,92	0,80	0,92	0,80	0,92	0,86	0,00	ESTABLE
Blanco viura	0,60	0,72	0,60	0,72	0,60	0,72	0,60	0,72	0,66	0,00	ESTABLE
Vinos de mesa											
Vinos en Euros/Hgdo. o en Euros/l. s/bodega salida											
Rosados de mesa 13 Gdos.											
Tintos de mesa 13 Gdos.	0,46	0,49	0,46	0,49	0,46	0,49	0,46	0,49	0,48	0,00	ESTABLE

PRECIOS Y MERCADOS

Frutas y Hortalizas en euros/kg.
Periodo del 3 al 31 de marzo de 2023

Producto	1ª Semana		2ª Semana		3ª Semana		4ª Semana		Media	Diferen	Tendencia
	mínimo	máximo	mínimo	máximo	mínimo	máximo	mínimo	máximo			
Hortalizas y Frutas plaza											
€/Kg. s/almacén entrada											
Nivel agricultor											
Hortalizas											
Acelga amarilla	0,80	0,85	0,80	0,90	0,80	0,90	0,70	0,90	0,83	0,11	EN ALZA
Acelga verde	0,75	0,80	0,70	0,70	0,75	0,80	0,65	0,70	0,73	0,16	EN ALZA
Achicoria	1,10	1,35	1,10	1,35	1,10	1,35			1,23	0,00	EN ALZA
Alcachofa	2,10	2,20	1,70	2,20	1,28	1,53	1,11	1,33	1,68	-0,07	A LA BAJA
Apio	0,60	0,75	0,60	0,75	0,75	0,80			0,71	0,03	EN ALZA
Borraja	0,80	0,85	0,80	0,90	0,80	0,85	0,75	0,85	0,83	0,18	EN ALZA
Brócoli	0,75	0,80	0,80	0,90	0,75	1,05	0,75	1,05	0,86	-0,14	A LA BAJA
Cardo	2,30	2,30	2,30	2,30	2,30	2,30	2,30	2,30	2,30	0,00	ESTABLE
Champiñón	3,00	3,00	3,00	3,00	3,00	3,00	3,00	3,00	3,00	0,00	ESTABLE
Seta pleurotus	0,65	0,75	0,65	0,70	0,65	0,70	0,75	0,78	0,70	0,01	EN ALZA
Cogollo	0,83	0,89	0,70	0,80	0,40	0,45	0,32	0,38	0,60	-0,45	A LA BAJA
Coliflor	0,45	0,50	0,45	0,50	0,45	0,50	0,50	0,60	0,49	0,03	EN ALZA
Col repollo	1,02	1,14	1,02	1,07	1,02	1,07	1,15	1,30	1,10	-0,03	A LA BAJA
Escarola							3,85	4,45	4,15		
Lechuga blanca invernadero	1,18	1,20	1,10	1,15	1,08	1,13	1,05	1,10	1,12	-0,05	A LA BAJA
Puerro	0,65	0,68	0,64	0,65	0,70	0,72	0,80	0,82	0,71	0,06	EN ALZA
€/Kg. s/almacén entrada											
Nivel agricultor											
Frutas											
Almendra común	0,69	0,70	0,69	0,70	0,69	0,70	0,69	0,70	0,70	0,00	ESTABLE
Almendra largueta	1,15	1,16	1,15	1,16	1,15	1,16	1,15	1,16	1,16	-0,03	A LA BAJA
Almendra marcona	1,50	1,50	1,50	1,50	1,50	1,50	1,50	1,50	1,50	0,00	ESTABLE
Pera conferencia	0,65	0,70	0,65	0,70	0,65	0,70	0,65	0,70	0,68	0,00	ESTABLE
Manzana golden	0,45	0,55	0,55	0,60	0,55	0,60	0,55	0,60	0,56	0,06	EN ALZA
Hortalizas y Frutas plaza											
€/Kg. s/almacén salida											
Seleccionada categoría 1ª											
Hortalizas											
Acelga amarilla	1,10	1,15	1,10	1,20	1,10	1,20	1,00	1,20	1,13	0,11	EN ALZA
Acelga verde	1,05	1,10	1,00	1,00	1,05	1,10	0,95	1,00	1,03	0,16	EN ALZA
Achicoria	1,40	1,65	1,40	1,65	1,40	1,65			1,53	0,00	EN ALZA
Alcachofa	2,50	2,60	2,10	2,60	1,68	1,93	1,51	1,73	2,08	-0,07	A LA BAJA
Apio	1,00	1,15	1,00	1,15	1,15	1,20			1,11	0,03	EN ALZA
Borraja	1,10	1,15	1,10	1,20	1,10	1,15	1,05	1,15	1,13	0,18	EN ALZA
Brócoli	1,05	1,10	1,10	1,20	1,05	1,35	1,05	1,35	1,16	-0,14	A LA BAJA
Cardo	0,95	1,05	0,95	1,00	0,95	1,00	1,05	1,08	1,00	0,01	EN ALZA
Cogollo	1,13	1,19	1,00	1,10	0,70	0,75	0,72	0,78	0,82	-0,53	A LA BAJA
Coliflor	0,75	0,80	0,75	0,80	0,75	0,80	0,80	0,90	0,79	0,03	EN ALZA
Col repollo	1,32	1,44	1,32	1,37	1,32	1,37	1,45	1,60	1,40	-0,03	A LA BAJA
Escarola							4,35	4,95	4,65		
Lechuga blanca invernadero	1,48	1,50	1,40	1,45	1,38	1,43	1,35	1,40	1,42	-0,05	A LA BAJA
Puerro	0,95	0,98	0,94	0,95	1,00	1,02	1,10	1,12	1,01	0,06	EN ALZA
Frutas											
Pera conferencia	1,15	1,20	1,15	1,20	1,15	1,20	1,15	1,20	1,18	0,00	ESTABLE
Manzana golden	0,70	0,80	0,80	0,85	0,80	0,85	0,80	0,85	0,81	0,06	EN ALZA

PRECIOS Y MERCADOS

Mercado Ganadero s/granja salida
Periodo del 3 al 31 de marzo de 2023

Producto	1ª Semana		2ª Semana		3ª Semana		4ª Semana		Media	Diferen	Tendencia
	mínimo	máximo	mínimo	máximo	mínimo	máximo	mínimo	máximo			
Lechones euros/res Lechones 18/20 Kg.	104,00	105,00	114,00	114,00	114,00	114,00	114,00	114,00	111,63	19,63	EN ALZA
Cerdo cebado en euros/Kg. vivo											
Selecto	1,979	1,98	2,01	2,01	2,03	2,03	2,04	2,04	2,01	0,16	EN ALZA
Cruzado	1,967	1,97	2,00	2,00	2,02	2,02	2,03	2,03	2,00	0,16	EN ALZA
Industrial	1,955	1,96	1,98	1,98	2,00	2,00	2,01	2,01	1,99	0,16	EN ALZA
Cerdas desvieje	1,23	1,23	1,29	1,29	1,35	1,35	1,41	1,41	1,32	0,11	EN ALZA
Terneros/as mamonos de 15 días a un mes en euros/res											
Razas mejoradas											
Termeros 60/65 kg.	350,00	450,00	350,00	450,00	350,00	450,00	350,00	450,00	400,00	0,00	ESTABLE
Termeros 55/60 kg.	280,00	350,00	280,00	350,00	280,00	350,00	280,00	350,00	315,00	0,00	ESTABLE
Termeros 45/50 kg.	200,00	250,00	200,00	250,00	200,00	250,00	200,00	250,00	225,00	0,00	ESTABLE
Mestizos											
Termeros 45/60 kg.	110,00	150,00	110,00	150,00	110,00	150,00	110,00	150,00	130,00	0,00	ESTABLE
Termeras 40/45 kg.	40,00	125,00	40,00	125,00	40,00	125,00	40,00	125,00	82,50	0,00	ESTABLE
Frisones											
Termeros 45/60 kg.	20,00	80,00	20,00	80,00	20,00	80,00	20,00	80,00	50,00	0,00	ESTABLE
Termeros 35/45 kg.	40,00	45,00	40,00	45,00	40,00	45,00	40,00	45,00	42,50	0,00	ESTABLE
Termeras 27/33 kg.	20,00	22,00	20,00	22,00	20,00	22,00	20,00	22,00	21,00	0,00	ESTABLE
Comedores en euros/res											
Pirenaicos de 160/210 Kg.	700,00	800,00	700,00	800,00	700,00	800,00	700,00	800,00	750,00	0,00	ESTABLE
Pardo alpinos de 160/200 Kg.	550,00	650,00	550,00	650,00	550,00	650,00	550,00	650,00	600,00	0,00	ESTABLE
Mestizos de 140/180 Kg.	400,00	550,00	400,00	550,00	400,00	550,00	400,00	550,00	475,00	0,00	ESTABLE
Frisones de 130/170 Kg.	200,00	350,00	200,00	350,00	200,00	350,00	200,00	350,00	275,00	0,00	ESTABLE
Vacas y novillas frisonas en euros/res											
Frisonas al primer parto	1.600,00	1.900,00	1.600,00	1.900,00	1.600,00	1.900,00	1.600,00	1.900,00	1.750,00	0,00	ESTABLE
Frisonas segundo parto	1.500,00	1.800,00	1.500,00	1.800,00	1.500,00	1.800,00	1.500,00	1.800,00	1.650,00	0,00	ESTABLE
Vacas carne en euros/res											
Pirenaicas primer parto con cría	1.600,00	1.900,00	1.600,00	1.900,00	1.600,00	1.900,00	1.600,00	1.900,00	1.750,00	0,00	ESTABLE
Pirenaicas segundo parto	1.600,00	1.800,00	1.600,00	1.800,00	1.600,00	1.800,00	1.600,00	1.800,00	1.700,00	0,00	ESTABLE
Semental pirenaico 1,5 años	1.800,00	2.000,00	1.800,00	2.000,00	1.800,00	2.000,00	1.800,00	2.000,00	1.900,00	0,00	ESTABLE
Ovino en euros/Kg. vivo											
Cordero raza navarra 10/13 Kg.	4,85	6,30	4,85	6,30	4,85	6,30	4,85	6,30	4,80	0,00	ESTABLE
Cordero raza navarra 13/16 Kg.	4,06	4,96	4,06	4,96	4,06	4,96	4,06	4,96	4,51	0,00	ESTABLE
Cordero temasco 21/24 Kg.	3,75	4,29	3,75	4,29	3,75	4,29	3,75	4,29	4,02	-0,02	A LA BAJA
Cordero precoz 25/30 Kg.	3,54	3,83	3,54	3,83	3,54	3,83	3,54	3,83	3,69	-0,02	A LA BAJA
Cordero pasto +30 Kg.	3,41	3,41	3,41	3,41	3,41	3,41	3,41	3,41	3,41	-0,01	A LA BAJA
Ovejas desecho 1ª calidad. €/Res	18,00	18,00	18,00	18,00	18,00	18,00	18,00	18,00	18,00	0,00	ESTABLE
Ovejas desecho 2ª calidad. €/ Res	6,00	6,00	6,00	6,00	6,00	6,00	6,00	6,00	6,00	0,00	ESTABLE
Otros productos ganaderos											
Leche de vaca base €/litro	0,593	0,599	0,593	0,599	0,593	0,599	0,593	0,599	0,60	0,02	EN ALZA
Leche de oveja €/litro 12,5 (prt.+grasa)	1,186	1,188	1,186	1,188	1,186	1,188	1,186	1,188	1,19	-0,02	A LA BAJA

PRECIOS Y MERCADOS

Matadero General Frigorífico de Pamplona en euros/kg. canal
con piel y despojos incluidos
Periodo del 3 al 31 de marzo de 2023

Producto	1ª Semana		2ª Semana		3ª Semana		4ª Semana		Media	Diferen	Tendencia
	mínimo	máximo	mínimo	máximo	mínimo	máximo	mínimo	máximo			
Vacuno											
Terneros/as (180/220 kg/canal)											
E-Superextra	5,46	5,56	5,46	5,56	5,49	5,59	5,49	5,59	5,53	0,02	EN ALZA
U-Extra	5,31	5,42	5,31	5,42	5,34	5,45	5,34	5,45	5,38	0,01	EN ALZA
R-Primera	5,19	5,28	5,19	5,28	5,22	5,31	5,22	5,31	5,25	0,02	EN ALZA
O-Segunda	5,07	5,17	5,07	5,17	5,10	5,20	5,10	5,20	5,14	0,02	EN ALZA
P-Tercera	4,76	5,00	4,76	5,00	4,79	5,03	4,79	5,03	4,90	0,02	EN ALZA
Terneros/as (225/300 kg/canal)											
E-Superextra	5,43	5,50	5,43	5,50	5,46	5,53	5,46	5,53	5,48	0,02	EN ALZA
U-Extra	5,37	5,42	5,37	5,42	5,40	5,45	5,40	5,45	5,41	0,01	EN ALZA
R-Primera	5,14	5,20	5,14	5,20	5,17	5,23	5,17	5,23	5,19	0,01	EN ALZA
O-Segunda	4,91	4,97	4,91	4,97	4,94	5,00	4,94	5,00	4,96	0,01	EN ALZA
P-Tercera	4,87	4,90	4,87	4,90	4,90	4,93	4,90	4,93	4,90	0,02	EN ALZA
Añojos (270/340 kg/canal)											
E-Superextra	5,39	5,41	5,39	5,41	5,45	5,47	5,45	5,47	5,43	0,03	EN ALZA
U-Extra	5,17	5,39	5,17	5,39	5,23	5,45	5,23	5,45	5,31	0,03	EN ALZA
R-Primera	5,03	5,13	5,03	5,13	5,09	5,19	5,09	5,19	5,11	0,03	EN ALZA
O-Segunda	4,89	4,99	4,89	4,99	4,95	5,05	4,95	5,05	4,97	0,03	EN ALZA
P-Tercera	4,73	4,79	4,73	4,79	4,79	4,85	4,79	4,85	4,79	0,03	EN ALZA
Añojos (+350 kg/canal)											
E-Superextra	5,23	5,26	5,23	5,26	5,29	5,26	5,29	5,26	5,26	0,01	EN ALZA
U-Extra	5,16	5,22	5,16	5,22	5,16	5,22	5,16	5,22	5,19	0,00	ESTABLE
R-Primera	5,11	5,13	5,11	5,13	5,11	5,13	5,11	5,13	5,12	0,00	ESTABLE
O-Segunda	4,66	4,95	4,66	4,95	4,66	4,95	4,66	4,95	4,81	0,00	ESTABLE
P-Tercera	4,62	4,65	4,62	4,65	4,62	4,65	4,62	4,65	4,64	0,00	ESTABLE
Vacas											
E-Superextra	3,09	3,22	3,09	3,22	3,09	3,22	3,09	3,22	3,16	0,00	ESTABLE
U-Extra	2,95	3,08	2,95	3,08	2,95	3,08	2,95	3,08	3,02	0,00	ESTABLE
R-Primera	2,55	3,00	2,55	3,00	2,55	3,00	2,55	3,00	2,78	0,00	ESTABLE
O-Segunda	2,19	2,40	2,19	2,40	2,19	2,40	2,19	2,40	2,30	0,00	ESTABLE
P-Tercera	2,05	2,10	2,05	2,10	2,05	2,10	2,05	2,10	2,08	0,00	ESTABLE
Industrial	1,87	1,97	1,87	1,97	1,87	1,97	1,87	1,97	1,92	0,00	ESTABLE
Denominación de calidad											
Ternera de Navarra											
Terneros/as (220/270 kg/canal)											
E-Superextra	5,58	5,62	5,58	5,62	5,58	5,62	5,58	5,62	5,60	0,04	EN ALZA
U-Extra	5,46	5,58	5,46	5,58	5,46	5,58	5,46	5,58	5,52	0,04	EN ALZA
R-Primera	5,24	5,40	5,24	5,40	5,24	5,40	5,24	5,40	5,32	0,04	EN ALZA
Terneros/as (270/320 kg/canal)											
E-Superextra	5,58	5,62	5,58	5,62	5,58	5,62	5,58	5,62	5,60	0,04	EN ALZA
U-Extra	5,46	5,58	5,46	5,58	5,46	5,58	5,46	5,58	5,52	0,04	EN ALZA
R-Primera	5,24	5,40	5,24	5,40	5,24	5,40	5,24	5,40	5,32	0,04	EN ALZA
Terneros (270/350 kg/canal)											
E-Superextra	5,56	5,65	5,56	5,65	5,56	5,65	5,56	5,65	5,61	0,08	EN ALZA
U-Extra	5,41	5,55	5,41	5,55	5,41	5,55	5,41	5,55	5,48	0,08	EN ALZA
R-Primera	5,31	5,43	5,31	5,43	5,31	5,43	5,31	5,43	5,37	0,08	EN ALZA
Añojos (351/380 kg/canal)											
E-Superextra	5,48	5,54	5,48	5,54	5,48	5,54	5,48	5,54	5,51	0,08	EN ALZA
U-Extra	5,39	5,45	5,39	5,45	5,39	5,45	5,39	5,45	5,42	0,08	EN ALZA
R-Primera	5,30	5,36	5,30	5,36	5,30	5,36	5,30	5,36	5,33	0,08	EN ALZA
Añojos (381/400 kg/canal)											
E-Superextra	5,37	5,43	5,37	5,43	5,37	5,43	5,37	5,43	5,40	0,08	EN ALZA
U-Extra	5,28	5,34	5,28	5,34	5,28	5,34	5,28	5,34	5,31	0,08	EN ALZA
R-Primera	5,18	5,25	5,18	5,25	5,18	5,25	5,18	5,25	5,22	0,08	EN ALZA
Ovino											
Cabrito lechal 5/6 kg	8,40	9,10	8,40	9,10	8,40	9,10	8,40	9,10	8,75	0,00	ESTABLE
Cordero lechal 6/8 kg	8,70	8,80	8,70	8,80	8,80	8,90	8,80	8,90	8,80	0,05	EN ALZA
Cordero lechal 8/10 kg	6,80	7,50	6,80	7,50	6,90	7,60	6,90	7,60	7,20	0,05	EN ALZA
Cordero ternasco 10/11,5 kg	7,96	8,76	7,96	8,76	8,06	8,86	8,06	8,86	8,41	0,05	EN ALZA
Cordero precoz 12/16 kg	6,86	7,66	6,86	7,66	6,96	7,76	6,96	7,76	7,31	0,09	EN ALZA
Ovejas 1ª calidad	2,16	2,56	2,16	2,56	2,16	2,56	2,16	2,56	2,36	0,02	EN ALZA
Ovejas 2ª calidad	0,76	0,96	0,76	0,96	0,76	0,96	0,76	0,96	0,86	0,02	EN ALZA
Cabras	0,54	0,69	0,54	0,69	0,54	0,69	0,54	0,69	0,62	0,00	ESTABLE
Porcino											
Cerdo selecto	2,861	2,893	2,903	2,935	2,937	2,969	2,949	2,981	2,93	0,24	EN ALZA
Cerdo cruzado	2,700	2,821	2,742	2,863	2,776	2,897	2,788	2,909	2,81	0,24	EN ALZA
Cerdo industrial	2,272	2,339	2,314	2,381	2,348	2,415	2,360	2,427	2,36	0,23	EN ALZA
Cerdas desvieje	1,687	1,843	1,767	1,923	1,849	2,005	1,849	2,005	1,87	0,29	EN ALZA
Gorrín	53,000	53,000	55,000	55,000	57,000	57,000	57,000	57,000	43,00	0,00	ESTABLE
Equino											
Potro lechal	5,20	5,30	5,20	5,30	5,30	5,40	5,30	5,40	5,30	0,05	EN ALZA
Potro quinceno	4,82	5,12	4,82	5,12	4,92	5,22	4,92	5,22	5,02	0,05	EN ALZA
Mular	2,52	2,69	2,52	2,69	2,52	2,69	2,52	2,69	2,61	0,00	ESTABLE
Industrial	1,90	2,25	1,90	2,25	1,90	2,25	1,90	2,25	2,08	0,00	ESTABLE
Aves y conejos en euros/Kg. vivo											
Pollo broiler	1,22	1,22	1,30	1,30	1,35	1,35	1,35	1,35	1,31	0,18	EN ALZA
Pollo campero	2,13	2,13	2,13	2,13	2,13	2,13	2,13	2,13	2,13	0,00	ESTABLE
Gallina pesada	0,75	0,75	0,75	0,75	0,75	0,75	0,75	0,75	0,75	0,00	ESTABLE
Gallina semipesada	0,15	0,15	0,15	0,15	0,15	0,15	0,15	0,15	0,15	0,00	ESTABLE
Conejo joven	2,53	2,53	2,53	2,53	2,53	2,53	2,53	2,53	2,53	0,00	ESTABLE

PRECIOS PERCIBIDOS Y PAGADOS

Precios Percibidos por los Agricultores

Año Base = 2015

Año 2023*

Producto	Enero	Febrero	Marzo	Abril	Mayo	Junio	Julio	Agosto	Septiem	Octubre	Noviem	Diciem	Anual
Cereales (Euros/100 kg.)													
Trigo blando o semiduro	31,97	31,45	29,30										
Trigo duro													
Total Trigo	31,97	31,45	29,30										
Arroz													
Cebada	30,19	29,67											
Avena													
Maiz grano	31,51	31,29	29,28										
Leguminosas (Euros/100 kg.)													
Judías secas													
Habas secas													
Veza grano													
Patata (Euros/100 kg.)													
Patata media estación													
Patata tardía													
Cultivos Industriales (Euros/100 kg.)													
Girasol													
Cultivos Forrajeros (Euros/100 kg.)													
Heno de alfalfa													
Veza para forraje													
Frutas (Euros/100 kg.)													
Manzana starking y otras rojas													
Manzana Golden delicious													
Manzanas reineta y ácidas													
Total Manzana consumo fresco													
Manzana para industria													
Pera limonera													
Pera ercolini													
Pera blanquilla													
Pera conferencia y tardías													
Total Pera consumo fresco													
Pera para industria													
Melocotón temprano amarillo													
Melocotón temprano rojo													
Melocotón media estación													
Melocotón tardío amarillo													
Melocotón tardío rojo													
Total Melocotón consumo fresco													
Melocotón para industria													
Cereza													
Ciruela													
Nectarina													
Frutos secos (Euros/100 kg.)													
Almendra cáscara largueta													
Almendra cáscara marcona													
Almendra cáscara comuna													
Total Almendra													

PRECIOS PERCIBIDOS Y PAGADOS

Precios Percibidos por los Agricultores

Año 2023

Producto	Enero	Febrero	Marzo									
Hortalizas (Euros/100 kg.)												
Lechuga	74,50	93,00	91,00									
Escarola	91,00											
Coliflor	63,00	104,00										
Col repollo hoja lisa	30,00	47,00	49,00									
Col de bruselas	75,00	95,00										
Col brócoli	66,00	100,00										
Total Coles	63,38	97,20	49,00									
Tomate para industria												
Tomate consumo en fresco												
Total Tomate												
Guisante verde industria												
Cebolla												
Pepino												
Puerro	66,00	65,00										
Pimiento rojo consumo fresco												
Pimiento verde consumo fresco												
Pimiento para industria												
Total Pimiento												
Alcachofa consumo fresco	163,00	176,00	168,00									
Alcachofa industria			75,00									
Total Alcachofa	163,00	176,00	119,48									
Espárrago fresco			415,00									
Espárrago industria												
Total Espárrago			415,00									
Calabacín												
Haba verde												
Judía verde consumo fresco												
Judía verde para industria												
Total Judía Verde												
Espinaca	62,00	65,00	65,00									
Champiñón	230,00	230,00	230,00									
Berenjena												
Acelga	47,00	65,50	78,00									
Vitivinicola (Euros/Hl)												
Vino blanco DOP+IGP (R(CE) 479/2008)	85,00	86,00	86,00									
Vino nuevo tinto D.O.P.+ IGP (R(CE) 479/2008)	70,00	74,00	74,00									
Vino nuevo rosado D.O.P.+ IGP (R(CE) 479/2008)	84,00	88,00	88,00									
Vino tinto y rosado varietal+ otros (R(CE)479/2008)	46,00	48,00	48,00									
Total vino	72,51	76,00	76,71									
Uva para transformación												

PRECIOS PERCIBIDOS Y PAGADOS

Precios Percibidos por los Agricultores

Año 2023

Producto	Enero	Febrero	Marzo									
Vacuno abasto (Euros/100 kg. vivo)												
Terneros	287,10	288,20	288,75									
Toros	278,85	279,40	281,05									
Novillas	173,25	173,80	173,80									
Vacas	125,95	126,50	126,50									
Ovino abasto (Euros/100 kg. vivo)												
Cordero lechal	495,00	477,00	480,00									
Cordero recental	408,48	401,28	403,68									
Cordero pascual	349,92	346,56	350,88									
Ovino mayor abasto	110,40	112,32	112,32									
Caprino abasto (Euros/100 kg. vivo)												
Cabrito lechal	573,30	551,25	551,25									
Porcino abasto (Euros/100 kg. vivo)												
Cerdos cebados otras razas	168,00	184,00	200,00									
Cerdas desvieje	92,00	121,00	141,00									
Aves abasto (Euros/100 kg. vivo)												
Pollo de granja	114,00	113,00	131,00									
Gallinas	15,00	15,00	15,00									
Conejos abasto (Euros/100 kg. vivo)												
Conejos	266,00	253,00	253,00									
Leche (Euros/100 l.)												
Leche de vaca	56,90	57,15	59,80									
Leche de oveja	120,00	121,00	121,50									
Huevos (Euros/100 doc.)												
Huevos gallina XL	224,00	228,00	235,00									
Huevos de gallina L	199,00	207,00	212,00									
Huevos de gallina M	180,00	185,00	195,00									
Huevos de gallina S	139,00	144,00	154,00									
Total Huevos	185,64	191,96	199,48									
Ganado vivo (Euros/ud)												
Vacas aptitud leche	1.650,00	1.650,00	1.650,00									
Novillas aptitud leche	1.750,00	1.750,00	1.750,00									
Vacas aptitud carne	1.700,00	1.900,00	1.900,00									
Novillas aptitud carne	1.755,00	1.750,00	1.750,00									
Terneras/os descalostradas/os (1-3 sem.)	21,00	21,00	21,00									
Terneras/os destetadas/os (3-7 mes.)	275,00	275,00	275,00									
Lechones	83,00	92,00	111,60									
Maderas (Euros/100 m³)												
Pino radiata para trituración	2.173,50	2.173,50	2.173,50									
Pino silvestre para aserrio y apeas	3.130,35	3.130,35	3.130,35									
Pino laricio para aserrio y apeas	3.099,01	3.099,01	3.099,01									
Pino radiata para aserrio y apeas	2.898,00	2.898,00	2.898,00									
Chopo	13.884,35	13.800,00	13.800,00									
Haya	2.704,34	2.704,34	2.704,34									

**Variaciones de los Índices de Precios Percibidos
por los Agricultores y Ganaderos**

Año Base = 2015

MARZO 2023*

PRODUCTO	Variación Interanual (%)	Variación Mensual (%)	Variación Acumulada Enero-Marzo (%)
Cereales	36,80	-0,88	0,44
Leguminosas	21,85	0,00	0,00
Patata	10,28	0,00	0,00
Cultivos Industriales	46,51	0,00	0,00
Cultivos Forrajeros	33,64	0,00	0,00
Frutas	4,67	0,00	0,00
Frutos secos	2,05	0,00	0,00
Hortalizas	16,28	0,38	8,07
Vitivinícola	-1,10	1,29	5,09
Total Productos Agrícolas	22,81	-0,35	2,23
Vacuno abasto	22,04	1,08	4,32
Ovino abasto	4,82	0,47	1,16
Caprino abasto	1,09	1,17	3,58
Porcino abasto	39,18	3,74	12,51
Aves abasto	20,71	-0,25	-0,31
Conejos abasto	32,25	1,40	5,72
Leche	40,04	3,92	12,25
Huevos	33,94	2,05	7,99
Ganado vivo	33,55	5,03	16,55
Total Productos Animales	31,73	2,66	8,87
Total Productos Forestales	37,72	2,66	9,52
GENERAL DE PRECIOS PERCIBIDOS	25,93	0,88	4,51

Variación Interanual: Indica en tanto por ciento la variación de los precios de un producto o grupo de productos acumulada en los últimos doce meses.

Variación Mensual: Indica en tanto por ciento la variación de los precios de un producto o grupo de productos acumulada en el último mes.

Variación Acumulada: Indica en tanto por ciento la variación de los precios de un producto o grupo de productos acumulada desde enero hasta el mes en curso.

Las variaciones se calculan sobre las medias móviles no centradas de orden 12 de los índices simples.

*Datos provisionales.

PRECIOS PERCIBIDOS Y PAGADOS

Precios Pagados por los Agricultores

Año 2023

Producto	Ene	Feb	Mar	Abr	May	Jun	Jul	Ago	Sep	Oct	Nov	Dic	Anual
FERTILIZANTES (Euros/100 kg.)													
Nitrosulfato amónico 26%	63,50	63,50	72,00										
Nitrato amónico cálcico 26%	61,00	61,00	70,50										
Urea 46%	88,00	87,50	96,00										
Total Nitrogenados	78,67	78,34	87,12										
Superfosfato de cal 18% polvo	25,58	25,58	25,58										
Superfosfato de cal triple	54,00	54,00	54,00										
Total Fosfatados	41,30	41,30	41,30										
Cloruro potásico 60%	66,00	66,00	66,00										
Total Potásicos	66,00	66,00	66,00										
DAP (fosfato diamónico)	83,50	85,00	94,00										
7/12/7	37,29	38,51	46,66										
8/15/8	45,50	45,50	55,00										
8/24/8	39,40	39,40	49,40										
8/24/16	48,13	50,84	60,10										
9/18/27	68,36	74,60	77,22										
12/12/24	63,89	67,78	76,56										
12/24/8	53,06	54,64	70,33										
15/15/15	64,50	67,00	75,00										
Total Compuestos	60,73	61,90	70,89										
ALIMENTOS ANIMALES (Euros/100 kg.)													
Trigo	30,98	29,79	38,59										
Cebada	29,45	29,17	37,28										
Avena	29,68	29,60	35,72										
Maíz	28,88	28,73	37,91										
Salvado de trigo	32,76	32,41	39,33										
Harina de soja	49,77	53,89	62,77										
Harina de pescado	128,10	132,30	139,65										
Pulpa de remolacha	29,69	30,14	38,01										
Heno de alfalfa	19,66	19,79	19,96										
Alfalfa deshidratada	21,02	22,25	22,94										
Total Piensos Simples	27,58	28,20	32,60										
Terneros cría	35,46	36,46	37,23										
Terneros recría y cebo	35,88	36,91	37,32										
Concentrado vacuno de leche	34,96	36,20	36,78										
Concentrado vacuno de carne	34,47	35,71	36,09										
Total Piensos Bovino	35,40	36,53	37,01										
Corderos y chivos cría	38,00	38,79	39,47										
Corderos y chivos recría/engorde	36,42	37,16	37,75										
Ovejas y cabras lactantes	35,57	36,50	37,08										
Total Piensos Ovino y Caprino	36,24	37,08	37,68										
Lechones	56,35	57,39	60,51										
Cerdos crecimiento y cebo	36,40	36,48	39,13										
Cerdos reproductores	37,08	37,91	40,53										
Concentrados	38,11	39,09	39,60										
Total Piensos Porcino	37,44	37,70	40,32										
Conejos	37,60	39,06	41,94										
Total Piensos Conejos	37,60	39,06	41,94										
Pollitas cría - recría	38,91	40,05	42,91										
Gallinas ponedoras	41,99	43,47	46,27										
Pollos carne	47,57	48,66	51,09										
Total Piensos Aves	45,42	46,64	49,21										

**Variaciones de los Índices de Precios Pagados
por los Agricultores y Ganaderos**

Año Base = 2015

MARZO 2023*

PRODUCTO	Variación Interanual (%)	Variación Mensual (%)	Variación Acumulada Enero-Marzo (%)
Total Nitrogenados	60,90	-1,10	-0,45
Total Fosfatados	56,55	2,79	10,26
Total Potásicos	78,31	0,49	3,87
Total Compuestos	60,23	1,20	6,08
Fertilizantes	61,62	-0,21	1,97
Total Piensos Simples	38,68	0,65	4,51
Total Piensos Bovino	34,71	1,12	3,78
Total Piensos Ovino y Caprino	34,69	1,17	4,05
Total Piensos Porcino	26,83	0,41	2,44
Total Piensos Conejos	23,76	0,31	2,35
Total Piensos Aves	24,15	0,45	2,33
Alimentos animales	29,71	0,59	3,08
GENERAL DE PRECIOS PAGADOS	35,62	0,41	2,83

Variación Interanual: Indica en tanto por ciento la variación de los precios de un producto o grupo de productos acumulada en los últimos doce meses.

Variación Mensual: Indica en tanto por ciento la variación de los precios de un producto o grupo de productos acumulada en el último mes.

Variación Acumulada: Indica en tanto por ciento la variación de los precios de un producto o grupo de productos acumulada desde enero hasta el mes en curso.

Las variaciones se calculan sobre las medias móviles no centradas de orden 12 de los índices simples.

*Datos provisionales.

Comercio exterior de productos agrarios en Navarra

Enero 2023

En los datos que se exponen a continuación, facilitados por la Dirección General de Aduanas e Impuestos Especiales, hay que hacer constar que tanto los datos de 2022 como los de 2023 son provisionales a 17 de marzo de 2023.

1.- Importaciones y Exportaciones totales (miles euros)

	Enero 2023	Año 2023
Exportaciones:	142.571,67	142.571,67
Importaciones:	91.674,94	91.674,94
Saldo balanza comercial:	50.896,73	50.896,73

	Enero			Acumulado		
	Año 2023	Año 2022	2023/2022	Año 2023	Año 2022	2023/2022
Exportación	142.571,67	107.620,55	132,48	142.571,67	107.620,55	132,48
Importación	91.674,94	57.036,96	160,73	91.674,94	57.036,96	160,73
Balanza Comercial	50.896,73	50.583,59		50.896,73	50.583,59	

2.- Importaciones y Exportaciones por países (miles euros)

a.- Importaciones por países

País	Acumulado 2023	%
Francia	30.304,35	33,06
Reino Unido	9.924,96	10,83
Dinamarca	6.218,43	6,78
Perú	6.180,56	6,74
Países Bajos	5.773,75	6,30
China	5.235,24	5,71
Bélgica	4.123,90	4,50
Moldavia	3.816,48	4,16
Portugal	2.253,06	2,46
Alemania	2.143,20	2,34
Marruecos	1.704,22	1,86
Noruega	1.693,39	1,85
Polonia	1.408,32	1,54
Namibia	1.327,07	1,45
Groenlandia	1.136,15	1,24
Bulgaria	923,31	1,01
Hungría	893,86	0,98
Islas Feroes	893,40	0,97
Italia	870,54	0,95
Chile	791,55	0,86
Otros países	4.059,19	4,43
Total	91.674,94	100,00

Las importaciones a finales de enero de 2023 provienen en un **61,22%** de países de la U.E. Como principales países proveedores de productos agrarios destacan:

Francia	33,06%
Reino Unido	10,83%
Dinamarca	6,78%
Perú	6,74%

b.- Exportaciones por países

País	Acumulado 2023	%
Francia	49.708,99	34,87
Reino Unido	15.235,24	10,69
Portugal	10.507,69	7,37
Italia	9.591,90	6,73
Alemania	9.361,37	6,57
Bélgica	6.216,23	4,36
Estados Unidos	5.777,57	4,05
Países Bajos	4.234,28	2,97
Australia	2.085,95	1,46
Polonia	2.026,44	1,42
Suecia	1.990,63	1,40
Suiza	1.968,18	1,38
Noruega	1.594,08	1,12
México	1.539,90	1,08
Ucrania	1.277,81	0,90
Marruecos	1.128,18	0,79
Rusia	1.097,61	0,77
Japón	1.004,17	0,70
Emiratos Árabes	945,23	0,66
Arabia Saudita	855,80	0,60
Otros países	14.424,24	10,12
Total	142.571,48	100,00

Las exportaciones a finales de enero de 2023 se destinan en un **69,57%** a los países de la U.E. Como principales países clientes de productos agrarios destacan:

Francia	34,87%
Reino Unido	10,69%
Portugal	7,37%
Italia	6,73%

COMERCIO EXTERIOR

3.- Importaciones y Exportaciones por productos y países (miles euros) a.- Importaciones por producto y país de origen

Producto	Total Peso Enero 2023 (Tm.)	Total Importado Enero 2023 (miles euros)	País Origen	Peso Enero 2023 (Tm.)	Valor Importado Enero 2023 (miles euros)
Animales vivos bovinos	409,803	1.549,342	Francia Irlanda	383,573 26,230	1.466,332 83,010
Animales vivos porcinos	248,160	782,025	Dinamarca	248,160	782,025
Gallos, gallinas, patos, gansos, pavos, gallipavos y pintadas, vivos	8,258	305,789	Francia	8,258	305,789
Carne de bovino, fresca o refrigerada	123,820	1.099,611	Alemania Bélgica Dinamarca Francia Italia Países Bajos Polonia	37,365 8,390 7,458 6,833 5,743 32,953 25,077	306,131 97,927 82,028 58,415 64,842 317,307 172,960
Carne de porcino, fresca, refrigerada o congelada	98,984	224,481	Dinamarca Polonia Portugal Otros países	20,995 20,152 45,381 12,456	41,990 45,400 94,603 42,488
Carne y despojos comestibles de gallos, gallinas, patos, gansos, pavos y pintadas	186,641	1.764,526	Alemania Bulgaria Francia Hungría Polonia Portugal Otros países	85,858 13,160 35,774 17,257 20,700 11,458 2,434	316,475 423,197 266,985 587,823 97,290 54,601 18,154
Carne y despojos comestibles, salados o en salmuera, secos o ahumados; harina y polvo comestibles, de carne o de despojos	242,896	900,551	Bélgica Italia Países Bajos Otros países	10,832 17,600 212,812 1,653	76,904 42,396 766,125 15,127
Pescado, fresco o refrigerado (exc filetes y demás carne de pescado)	255,825	2.254,604	Islas Feroes Noruega Reino Unido Otros países	19,001 179,818 54,005 3,001	180,519 1.693,390 362,146 18,550
Filetes y carne de pescado, frescos, refrigerados o congelados	163,409	883,739	China Groenlandia Polonia Reino Unido Rusia Otros países	62,047 26,874 20,450 4,525 40,414 9,099	332,548 285,264 50,103 38,641 136,790 40,394
Pescado seco, salado, ahumado, harina y pellets	221,301	1.574,332	Alemania Dinamarca Groenlandia Islas Feroes Otros países	17,825 9,367 100,850 93,230 0,029	34,759 36,334 790,163 712,886 0,191
Crustáceos comestibles	136,436	824,208	Bélgica China Otros países	115,805 20,400 0,231	695,228 126,969 2,011
Leche y nata, sin concentrar	809,515	561,284	Alemania Francia Países Bajos Otros países	22,139 417,911 368,465 1,000	40,098 304,545 216,033 0,608

COMERCIO EXTERIOR

Producto	Total Peso Enero 2023 (Tm.)	Total Importado Enero 2023 (miles euros)	País Origen	Peso Enero 2023 (Tm.)	Valor Importado Enero 2023 (miles euros)
Leche y nata, concentradas	166,936	473,052	Francia Países Bajos	144,936 22,000	389,892 83,160
Quesos y requesón	259,844	1.145,408	Dinamarca Francia Italia Países Bajos Portugal Otros países	9,230 88,109 3,980 88,130 63,163 7,232	62,767 345,376 42,163 430,682 221,453 42,968
Pielés y demás partes de ave, con sus plumas o su plumón, plumas y partes de plumas, incl. recortadas, y plumón, en bruto o simplemente limpiados, desinfectados o preparados para su conservación; polvo y desperdicios de plumas o de partes de plumas	378,951	1.904,229	Bulgaria China EE.UU. Francia Hungría Polonia	25,822 139,150 14,895 141,697 3,179 54,208	236,649 221,873 70,721 940,197 205,655 229,134
Patatas papas, frescas o refrigeradas	586,370	253,696	Francia Otros países	583,199 3,171	230,062 23,634
Lechugas y achicorias frescas o refrigeradas	126,863	411,744	Francia Portugal Otros países	110,595 10,098 6,170	332,652 32,032 47,060
Zanahorias, nabos, remolachas, salsifíes, apionabos, rábanos y raíces comestibles similares, frescos o refrigerados	875,542	283,834	Bélgica Países Bajos Otros países	214,240 451,601 209,701	78,462 173,917 31,454
Hortalizas de vaina, incl. silvestres, frescas o refrigeradas	895,347	1.472,983	Marruecos Otros países	895,267 0,080	1.472,705 0,278
Hortalizas, incl silvestres, congeladas	4.206,304	5.258,803	Bélgica Chile China EE.UU. Egipto Francia Países Bajos Perú Portugal Rumanía Otros países	1.288,629 158,624 824,005 23,133 59,000 916,779 576,481 97,080 236,393 9,812 16,368	1.130,745 671,988 1.038,688 73,954 87,381 829,620 591,330 461,318 301,934 36,265 35,580
Hortalizas de vaina secas desvainadas, incl. silvestres	837,456	1.797,586	Alemania Argentina Bélgica Canadá Etiopía Francia Perú Portugal Ucrania Otros países	36,954 133,000 2,239 126,200 72,000 277,813 115,000 24,000 48,000 2,250	153,332 149,440 67,390 145,392 77,760 912,221 202,191 31,200 54,771 3,890
Fresas, frambuesas, zarzamoras, grosellas y demás frutos comestibles, frescos	142,346	233,414	Marruecos Países Bajos Otros países	44,981 51,804 45,561	163,703 35,056 34,655
Trigo y morcajo o tranquillón	7.208,398	2.745,671	Francia	7.208,398	2.745,671

COMERCIO EXTERIOR

Producto	Total Peso Enero 2023 (Tm.)	Total Importado Enero 2023 (miles euros)	País Origen	Peso Enero 2023 (Tm.)	Valor Importado Enero 2023 (miles euros)
Cebada	33.682,855	14.183,186	Bélgica	154,160	44,645
			Dinamarca	12.037,130	5.069,693
			Francia	231,520	64,304
			Reino Unido	21.260,043	9.004,479
			Otros países	0,002	0,063
Avena	643,640	231,763	Francia	643,640	231,763
Maíz	4.904,460	1.629,803	Francia	4.904,460	1.629,803
Harina de otros cereales (exc. trigo y morcajo tranquillón)	458,954	415,154	Francia	110,000	50,983
			Méjico	172,269	194,312
			Países Bajos	175,543	167,995
			Otros países	1,142	1,864
Almidón y fécula; inulina	90,800	250,518	Alemania	44,000	198,880
			Bélgica	22,000	35,756
			Otros países	24,800	15,882
Semilla de girasol, incl. quebrantada	878,497	10.565,839	Francia	876,997	10.562,921
			Otros países	1,500	2,917
Plantas utilizadas en perfumería, medicina o para insecticidas	34,138	796,386	Estonia	4,995	149,850
			Francia	12,903	64,712
			Polonia	16,190	581,580
			Otros países	0,050	0,245
Nabos, raíces, heno, alfalfa y otros productos forrajeros similares	794,604	201,517	Francia	794,604	201,517
Aceites de girasol, cártamo o algodón, y sus fracciones,	3.000,080	3.816,597	Moldavia	3.000,080	3.816,475
			Otros países	0,000	0,122
Glicerol en bruto; aguas y lejías glicerinosas	698,660	217,859	Albania	100,020	147,011
			Francia	249,780	63,871
			Otros países	348,860	6,977
Preparaciones y conservas de pescado	532,076	2.914,450	China	504,000	2.845,257
			Polonia	20,368	50,531
			Otros países	7,708	18,662
Azúcar de caña o de remolacha y sacarosa químicamente pura, en estado sólido	2.390,880	2.154,425	Bélgica	197,340	181,340
			Francia	2.095,680	1.883,872
			Países Bajos	74,760	67,822
			Otros países	23,100	21,391
Cacao en polvo sin adición de azúcar ni otro edulcorante	120,900	393,434	Países Bajos	120,900	393,434
Chocolate y demás preparaciones alimenticias con cacao	343,960	1.028,846	Alemania	60,335	202,449
			Bélgica	229,570	659,851
			Francia	45,891	139,329
			Otros países	8,165	27,218
Extractos de malta	165,786	388,363	Alemania	8,536	31,950
			Francia	73,370	160,554
			Italia	83,880	195,807
			Otros países	0,000	0,052
Pastas alimenticias	100,935	202,299	Alemania	35,633	37,215
			Francia	45,778	98,638
			Italia	13,856	55,237
			Otros países	5,668	11,209

COMERCIO EXTERIOR

Producto	Total Peso Enero 2023 (Tm.)	Total Importado Enero 2023 (miles euros)	País Origen	Peso Enero 2023 (Tm.)	Valor Importado Enero 2023 (miles euros)
Hortalizas, preparados o conservados en vinagre o en ácido acético	108,960	201,113	India	65,200	50,544
			Méjico	26,175	75,565
			Perú	17,582	74,770
			Otros países	0,003	0,234
Tomates, preparados o conservados sin vinagre ni ácido acético	200,906	291,829	China	132,959	176,326
			Francia	24,285	54,382
			Portugal	42,642	59,834
			Otros países	1,020	1,286
Hortalizas, conservadas sin vinagre ni ácido acético, congeladas	212,662	315,232	Bélgica	145,070	193,568
			Portugal	51,616	85,766
			Otros países	15,976	35,897
Hortalizas, conservadas sin vinagre ni ácido acético, sin congelar	3.709,365	8.015,525	China	104,109	217,721
			Francia	1.019,022	1.028,712
			Namibia	252,819	1.327,074
			Perú	2.333,034	5.440,880
			Otros países	0,381	1,138
Frutas u otro frutos y demás partes comestibles de plantas	211,836	443,254	Alemania	24,193	85,552
			Bélgica	3,992	38,732
			Francia	8,141	36,581
			Grecia	85,280	132,184
			Países Bajos	30,960	47,383
			Otros países	59,270	102,822
Jugos de frutas y hortalizas, incl. silvestres	642,702	1.069,152	Alemania	30,928	38,833
			Bélgica	24,420	59,625
			Francia	103,680	83,219
			Italia	46,986	33,352
			Países Bajos	406,372	803,747
			Polonia	24,820	37,647
			Otros países	5,496	12,729
Preparaciones para salsas, condimentos y sazonadores	320,914	1.181,056	Bélgica	56,922	63,127
			Dinamarca	6,030	83,052
			Francia	3,633	33,967
			Países Bajos	209,419	904,223
			Otros países	44,910	96,687
Preparaciones alimenticias, n.c.o.p.	158,983	1.272,768	Alemania	5,236	145,648
			Francia	123,749	696,676
			Hungría	5,405	47,092
			Italia	8,555	66,114
			Países Bajos	8,962	54,226
			Reino Unido	5,967	236,786
			Otros países	1,108	26,225
Vino de uvas frescas, incl. encabezado; mosto de uva	140,872	367,397	Australia	71,615	53,460
			Francia	10,092	260,411
			R. Africana	48,080	30,558
			Otros países	11,085	22,969
Alcohol etílico sin desnaturalizar con grado alcohólico volumétrico ≥ 80% vol;	141,145	220,069	Francia	141,140	219,578
			Otros países	0,005	0,491
Alcohol etílico sin desnaturalizar con grado alcohólico volumétrico < 80% vol;	48,275	206,471	Reino Unido	48,275	206,471
Salvados, moyuelos y demás residuos del cernido, de la molienda o de otros tratamientos de los cereales o de las leguminosas, incl. en pellets	1.643,665	641,933	Francia	1.563,485	619,082
			Otros países	80,180	22,851

COMERCIO EXTERIOR

Producto	Total Peso Enero 2023 (Tm.)	Total Importado Enero 2023 (miles euros)	País Origen	Peso Enero 2023 (Tm.)	Valor Importado Enero 2023 (miles euros)
Preparaciones del tipo de las utilizadas para la alimentación de los animales	203,783	378,490	Francia	158,091	301,643
			Italia	36,690	40,816
			Otros países	9,002	36,031
Madera aserrada o desbastada longitudinalmente	1.546,789	775,446	Alemania	238,469	121,082
			EE.UU.	36,757	180,415
			Francia	1.221,736	406,858
			Países Bajos	5,870	33,913
			Otros países	43,957	33,178
Hojas para chapado y contrachapado	701,238	584,823	Brasil	316,000	170,029
			Bulgaria	130,000	146,084
			Rep. Eslovaca	205,000	228,741
			Turquía	50,130	39,587
			Otros países	0,108	0,384
Tableros de partículas y tableros similares de madera	434,867	258,381	Francia	228,050	141,753
			Portugal	198,946	105,586
			Otros países	7,871	11,042
Cajas, cajitas, jaulas, tambores y envases similares, de madera; tambores carretes paracables, de madera; paletas, paletas caja y otras plataformas para carga, de madera; collarines para paletas, de madera (exc. Contenedores especialmente diseñados y equipados para uno o varios)	138,732	204,951	Francia	62,856	35,484
			Países Bajos	1,307	56,585
			Otros países	74,569	112,882
Obras y piezas de carpintería para construcciones	477,838	652,573	Alemania	47,434	49,444
			Austria	39,230	44,556
			Italia	26,462	38,131
			Portugal	353,201	504,021
			Otros países	11,511	16,422
Manufacturas de madera, n.c.o.p.	41,560	435,644	Ecuador	40,654	433,301
			Otros países	0,906	2,343
Manufacturas de corcho natural (exc. cubos, planchas, hojas o bandas cuadradas o rectangulares; esbozos para tapones con aristas vivas; calzado y sus partes, principalmente las plantillas no fijas; artículos de sombrerería y sus partes)	7,288	278,716	Portugal	7,288	278,716

Al tomar los productos agrarios cuya importación hasta finales de Enero del 2023 supera la cifra de 30.000 euros, representamos el 93,69% de las importaciones de productos agrarios de este periodo.

COMERCIO EXTERIOR

b.- Exportaciones por producto y país de destino

Producto	Total Peso Enero 2023 (Tm.)	Total Exportado Enero 2023 (miles euros)	País Destino	Peso Enero 2023 (Tm.)	Valor Exportado Enero 2023 (miles euros)
Caballos, asnos, mulos y burdéganos, vivos	66,840	226,100	Francia	33,280	120,673
			Italia	33,560	105,427
Animales vivos porcinos	1.191,149	1.973,672	Portugal	1.191,149	1.973,672
Carne de bovino, fresca o refrigerada	555,942	2.957,692	Alemania	44,732	177,652
			Bélgica	37,964	217,743
			Francia	189,983	1.138,015
			Grecia	30,780	158,506
			Italia	11,189	63,508
			Países Bajos	170,297	796,260
			Portugal	66,592	377,579
			Otros países	4,405	28,430
Carne de porcino, fresca, refrigerada o congelada	304,112	857,888	Bulgaria	21,441	47,169
			Croacia	40,973	126,007
			Francia	176,718	499,421
			Rep. Checa	62,502	182,540
			Otros países	2,478	2,751
Carne de ovino o caprino, fresca, refrigerada o congelada	121,701	862,335	Francia	94,031	751,288
			Países Bajos	26,820	108,202
			Otros países	0,850	2,845
Carne de caballo, asno o mulo, fresca, refrigerada o congelada	228,032	1.197,820	Bélgica	24,187	157,136
			Italia	203,845	1.040,684
Carne y despojos comestibles de gallos, gallinas, patos, gansos, pavos y pintadas	1.523,530	4.107,001	Alemania	41,630	39,549
			Comoras	25,000	44,650
			Dinamarca	69,806	131,270
			Francia	1.172,951	3.521,878
			Gabón	75,400	77,782
			Guinea	73,400	78,020
			Luxemburgo	23,279	80,199
			Portugal	8,368	79,142
			Otros países	33,696	54,512
			Carne y despojos comestibles, salados o en salmuera, secos o ahumados; harina y polvo comestibles, de carne o de despojos	304,447	1.834,253
Francia	87,357	583,812			
Italia	29,876	215,368			
Portugal	126,005	450,324			
Reino Unido	14,697	217,356			
Otros países	4,591	57,527			
Pescado, fresco o refrigerado (exc. filetes y demás carne de pescado)	139,355	881,013	Francia	123,518	842,657
			Polonia	15,697	36,688
			Otros países	0,140	1,668
Pescado seco, salado, ahumado, harina y pellets	161,264	975,048	Francia	81,418	615,976
			Italia	17,490	145,363
			Países Bajos	18,768	76,345
			Portugal	6,923	120,001
			Otros países	36,665	17,363
Quesos y requesón	85,590	509,156	Emir. Árabes	4,656	58,769
			Portugal	73,331	385,090
			Otros países	7,603	65,297
Huevos de ave con cascara, frescos, conservados o cocidos	108,562	257,883	Reino Unido	108,520	257,261
			Otros países	0,042	0,622

COMERCIO EXTERIOR

Producto	Total Peso Enero 2023 (Tm.)	Total Exportado Enero 2023 (miles euros)	País Destino	Peso Enero 2023 (Tm.)	Valor Exportado Enero 2023 (miles euros)
Huevos de ave sin cascara, frescos, secos o conservados de otro modo	1.830,843	5.435,880	Francia	1.830,822	5.435,601
			Otros países	0,021	0,278
Pieles y demás partes de ave, con sus plumas o su plumón, plumas y partes de plumas, incl recortadas, y plumón, en bruto o simplemente limpiados, desinfectados o preparados para su conservación; polvo y desperdicios de plumas o de partes de plumas	352,942	2.799,159	Alemania	29,712	811,665
			China	3,054	133,656
			EE.UU.	6,262	280,000
			Francia	163,908	320,626
			Indonesia	4,721	170,934
			Italia	1,017	66,932
			Japón	6,097	328,716
			Noruega	18,597	175,355
			Portugal	12,500	32,825
			Reino Unido	93,098	310,948
			Vietnam	3,048	113,197
			Otros países	10,929	54,304
Plantas vivas (exc. bulbos, cebollas, tubérculos, raíces y rizomas)	197,510	1.583,321	Marruecos	42,178	268,175
			Méjico	21,805	677,997
			Perú	119,617	622,414
			Otros países	13,910	14,735
Cebollas, chalotes, ajos, puerros y demás hortalizas aliáceas, frescas o refrigeradas	1.627,307	1.288,922	Alemania	72,000	59,040
			Francia	112,623	142,910
			Países Bajos	139,475	154,311
			Portugal	200,279	132,126
			Reino Unido	1.098,000	793,601
Otros países	4,930	6,934			
Coles, coliflores y productos similares, frescas o refrigeradas	2.092,706	3.170,250	Alemania	144,672	232,030
			Bélgica	50,883	100,932
			Dinamarca	24,772	35,986
			Noruega	22,382	34,258
			Países Bajos	192,606	296,603
			Polonia	121,493	222,209
			Reino Unido	1.523,069	2.228,197
			Otros países	12,830	20,034
Lechugas y achicorias, frescas o refrigeradas	3.230,529	2.312,685	Francia	2.096,926	1.367,758
			Portugal	51,224	145,969
			Reino Unido	1.078,131	783,104
			Otros países	4,248	15,854
Hortalizas, incl silvestres, frescas o refrigeradas	273,163	491,384	Francia	102,106	163,917
			Portugal	14,313	36,624
			Reino Unido	134,801	250,597
			Otros países	21,944	40,246
Hortalizas, incl silvestres, congeladas	32.042,671	38.795,217	Alemania	2.336,997	3.077,170
			Andorra	20,308	40,307
			Arabia Saudita	471,740	665,853
			Australia	204,000	248,002
			Bélgica	2.506,249	3.123,885
			Bosnia-Herzegov.	28,214	37,464
			Brasil	421,044	634,853
			Canadá	274,188	358,029
			Chile	160,771	209,358
			Chipre	57,290	136,533
			Colombia	196,221	264,249
			Croacia	304,504	275,372
			Dinamarca	51,067	70,320
			EE.UU.	3.325,504	4.060,992
			Emir. Árabes	98,046	130,036

COMERCIO EXTERIOR

Producto	Total Peso Enero 2023 (Tm.)	Total Exportado Enero 2023 (miles euros)	País Destino	Peso Enero 2023 (Tm.)	Valor Exportado Enero 2023 (miles euros)
			Finlandia	113,319	127,768
			Francia	9.761,247	11.440,634
			Grecia	33,714	65,477
			Hungría	74,921	100,429
			Irlanda	15,600	37,160
			Israel	21,811	31,291
			Italia	3.282,524	3.774,148
			Japón	117,800	196,990
			Jordania	100,816	126,552
			Kuwait	22,214	32,453
			Líbano	44,336	60,617
			Marruecos	29,436	33,393
			Méjico	366,138	484,644
			Noruega	298,322	383,024
			Nueva Zelanda	21,368	43,010
			Omán	43,771	63,564
			Países Bajos	788,843	998,088
			Paraguay	42,640	55,730
			Polonia	199,480	236,010
			Portugal	2.376,841	2.534,650
			Reino Unido	3.286,963	3.952,285
			Serbia	53,825	52,776
			Suecia	254,624	336,984
			Uruguay	55,200	60,671
			Venezuela	23,400	33,313
			Otros países	157,374	201,134
Raíces de mandioca yuca, de arru- rruz o desalep, aguaturmas patacas, batatas, boniatos, camotes	167,830	211,998	Francia	87,600	127,871
			Reino Unido	56,940	60,949
			Otros países	23,290	23,178
Frutas y otros frutos, congelados	716,574	1.744,092	Alemania	21,120	31,046
			China	66,440	120,112
			Francia	20,960	33,536
			Noruega	42,240	77,299
			Reino Unido	427,192	800,239
			Serbia	20,480	31,744
			Suiza	102,720	587,434
			Otros países	15,422	62,682
Maíz	50,386	236,677	EE.UU.	16,280	43,806
			Portugal	24,070	160,254
			Otros países	10,036	32,617
Harina de otros cereales (exc. trigo y morcajo tranquillón)	552,213	436,800	Bélgica	101,663	76,247
			Francia	59,025	47,455
			Italia	177,675	158,968
			Portugal	213,850	154,130
Granos de cereales, así como ger- men (exc. harina de cereales)	1.304,811	977,897	Alemania	83,334	78,019
			Francia	422,588	293,916
			Grecia	40,800	30,151
			Italia	316,940	264,829
			Marruecos	392,700	268,755
			Otros países	48,449	42,226
Malta de cebada u otros cereales	342,100	259,585	Portugal	342,100	259,585
Semilla de girasol, incl. quebrantadas	942,116	7.163,908	Francia	735,656	5.090,977
			Rumanía	93,719	475,608
			Rusia	31,119	465,352

COMERCIO EXTERIOR

Producto	Total Peso Enero 2023 (Tm.)	Total Exportado Enero 2023 (miles euros)	País Destino	Peso Enero 2023 (Tm.)	Valor Exportado Enero 2023 (miles euros)
Paja y cascabillo de cereales	1.306,310	411,629	Ucrania	79,016	1.118,394
			Otros países	2,607	13,578
			Francia	765,070	339,540
Nabos, raíces, heno, alfalfa y otros productos forrajeros similares	1.258,398	511,199	Kuwait	181,500	35,030
			Otros países	359,740	37,060
			Corea del Sur	243,140	84,126
Aceite de oliva y sus fracciones, obtenidos de la aceituna, sin modificar químicamente	182,347	1.160,312	Francia	301,918	83,990
			Kuwait	655,460	314,722
			Otros países	57,880	28,361
Embutidos de carne, despojos o sangre	480,515	2.901,435	China	26,219	170,255
			Costa Rica	18,515	131,517
			Emir. Árabes	52,962	345,823
			Francia	7,287	38,460
			India	16,818	95,002
			Marruecos	6,380	35,616
			Reino Unido	26,738	176,118
			Rusia	24,759	155,180
			Otros países	2,670	12,341
			Bélgica	18,970	83,478
Preparaciones y conservas de carne (exc. embutidos)	51,264	391,857	Chile	86,446	522,386
			Francia	58,286	276,927
			Países Bajos	9,156	62,707
			Reino Unido	293,876	1.867,229
			Otros países	13,780	88,708
Preparaciones y conservas de carne (exc. embutidos)	51,264	391,857	Alemania	20,934	117,968
			Francia	16,578	177,685
			Italia	8,205	50,872
			Portugal	4,881	35,905
			Otros países	0,665	9,427
Preparaciones y conservas de pescado	97,110	997,961	Francia	7,048	221,109
			Italia	66,969	628,099
			Portugal	14,146	74,458
			Otros países	8,947	74,295
Chocolate y demás preparaciones alimenticias con cacao	79,333	589,804	Alemania	15,584	115,716
			Arabia Saudita	4,864	38,306
			Emir. Árabes	7,060	55,550
			Italia	14,708	107,845
			Países Bajos	27,373	204,950
			Otros países	9,744	67,437
Pastas alimenticias	116,367	462,216	Canadá	17,349	66,722
			Dinamarca	47,287	141,895
			Noruega	13,860	97,220
			Reino Unido	15,600	71,760
			Otros países	22,270	84,620
Hojuelas, copos de maíz y otros productos a base de cereales	715,466	2.004,533	Alemania	61,678	189,727
			Arabia Saudita	38,249	124,746
			Bélgica	21,261	45,078
			Emir. Árabes	43,516	137,073
			Francia	114,952	230,371
			Irak	26,355	72,005

COMERCIO EXTERIOR

Producto	Total Peso Enero 2023 (Tm.)	Total Exportado Enero 2023 (miles euros)	País Destino	Peso Enero 2023 (Tm.)	Valor Exportado Enero 2023 (miles euros)
Productos de panadería, pastelería o galletería	5.148,420	13.972,733	Israel	76,308	314,142
			Países Bajos	40,883	164,317
			Portugal	7,756	34,324
			Qatar	8,778	94,827
			R. Africana	18,764	56,073
			Reino Unido	152,529	226,265
			Singapur	17,821	65,673
			Taiwán	22,472	67,979
			Otros países	64,145	181,932
			Alemania	635,225	2.076,556
			Andorra	26,319	81,074
			Australia	333,384	1.508,953
			Austria	13,418	44,268
			Bélgica	541,417	1.366,988
			Chile	10,534	39,200
			Croacia	96,742	240,837
			EE.UU.	53,315	101,712
			Finlandia	80,139	184,454
			Francia	1.565,556	3.046,859
			Grecia	103,392	262,655
			Hungría	28,282	71,624
			Irlanda	56,133	148,886
			Italia	418,618	1.261,884
			Lituania	12,280	40,800
			Malta	27,703	62,618
			Méjico	36,805	77,267
			Noruega	102,950	374,653
Nueva Zelanda	52,998	197,820			
Países Bajos	92,662	341,086			
Panamá	21,359	43,618			
Polonia	26,944	71,130			
Portugal	277,395	730,776			
R. Africana	11,786	32,003			
Reino Unido	124,404	228,154			
Rep. Checa	35,840	102,082			
Rep. Eslovaca	39,817	150,825			
Rumanía	67,238	169,686			
Suecia	174,385	533,063			
Suiza	48,061	301,822			
Otros países	33,321	79,382			
Hortalizas, preparados o conservados en vinagre o en ácido acético	230,969	310,476	Cuba	23,786	47,941
			Francia	190,593	176,781
			Otros países	16,591	85,753
Tomates, preparados o conservados sin vinagre ni ácido acético	2.526,875	2.324,094	Alemania	102,142	72,728
			Bélgica	121,027	137,335
			Francia	1.511,713	1.429,248
			Portugal	512,338	435,980
			R. Africana	72,576	61,465
			Ucrania	76,613	72,016
			Uruguay	44,133	31,397
			Otros países	86,333	83,925
Hortalizas, conservadas sin vinagre ni ácido acético, congeladas	1.080,604	2.034,862	Alemania	46,094	104,236
			Francia	503,304	896,446
			Italia	50,580	86,751
			Portugal	21,457	39,583
			Reino Unido	341,380	674,635
			Suiza	34,850	96,199
Otros países	82,940	137,012			

COMERCIO EXTERIOR

Producto	Total Peso Enero 2023 (Tm.)	Total Exportado Enero 2023 (miles euros)	País Destino	Peso Enero 2023 (Tm.)	Valor Exportado Enero 2023 (miles euros)			
Hortalizas, conservadas sin vinagre ni ácido acético, sin congelar	3.731,607	4.490,644	Alemania	50,212	47,438			
			Andorra	9,463	35,202			
			Australia	113,648	220,014			
			Bélgica	19,895	54,482			
			Canadá	29,382	80,084			
			China	38,401	106,823			
			Filipinas	16,037	47,069			
			Francia	2.908,481	2.675,803			
			Japón	38,907	66,355			
			Polonia	8,820	68,170			
			Reino Unido	287,888	704,272			
			Rusia	108,693	165,107			
			Suiza	46,458	54,444			
Otros países	55,322	165,382						
Confituras, jaleas y mermeladas, purés y pastas de frutas u otros frutos	68,505	386,099	Francia	4,000	99,826			
			Italia	42,560	99,883			
			Países Bajos	11,000	130,147			
			Portugal	6,000	45,200			
			Otros países	4,945	11,043			
Frutas u otros frutos y demás partes comestibles de plantas	471,178	845,489	Alemania	22,673	165,996			
			Canadá	38,082	76,147			
			Francia	65,642	145,998			
			Noruega	47,278	76,681			
			Reino Unido	225,770	236,513			
			Otros países	71,734	144,153			
Jugos de frutas y hortalizas, incl silvestres	1.981,516	1.719,195	Alemania	85,869	86,869			
			Corea del Sur	31,250	38,180			
			EE.UU.	102,480	59,707			
			Emir. Árabes	20,884	38,608			
			Francia	1.495,836	1.164,128			
			Reino Unido	147,874	170,213			
			Zaire	16,164	38,911			
			Otros países	81,159	122,579			
Preparaciones para salsas, condimentos y sazónadores	1.230,682	1.724,293	Bélgica	86,463	131,157			
			Finlandia	37,706	104,891			
			Francia	551,162	687,762			
			Irlanda	47,995	49,032			
			Marruecos	338,384	347,222			
			Noruega	74,329	172,188			
			Nueva Zelanda	11,629	32,901			
			Portugal	10,484	37,511			
			Suecia	36,482	41,178			
			Suiza	7,859	59,142			
			Otros países	28,187	61,309			
			Preparaciones alimenticias, n.c.o.p.	110,488	789,917	Dinamarca	3,256	111,040
						Francia	54,745	347,603
Países Bajos	14,441	137,563						
Portugal	32,345	120,658						
Otros países	5,700	73,055						
Agua, incl el agua mineral y la gaseada, con adición de azúcar	5.051,662	4.410,499	Bélgica	30,470	76,811			
			China	114,455	155,050			
			Eslovenia	84,791	48,646			
			Francia	1.285,434	866,001			
			Irlanda	776,469	293,747			
			Italia	580,867	1.168,124			
			Nigeria	80,804	143,821			

COMERCIO EXTERIOR

Producto	Total Peso Enero 2023 (Tm.)	Total Exportado Enero 2023 (miles euros)	País Destino	Peso Enero 2023 (Tm.)	Valor Exportado Enero 2023 (miles euros)
Vino de uvas frescas, incl encabezado; mosto de uva	1.464,812	5.898,101	Países Bajos	268,597	198,019
			Polonia	454,572	434,068
			Portugal	734,227	285,711
			Suecia	564,208	656,717
			Otros países	76,768	83,785
			Alemania	219,419	836,796
			Australia	13,154	80,600
			Bélgica	24,642	98,284
			Canadá	33,048	191,072
			China	29,267	77,996
			Corea del Sur	10,800	93,564
			Dinamarca	45,385	100,796
			EE.UU.	185,559	962,763
			Finlandia	61,510	152,232
			Francia	18,158	37,907
			Irlanda	22,502	95,689
			Islandia	16,020	150,781
			Letonia	23,004	131,768
			Méjico	25,560	120,754
			Noruega	33,615	186,458
			Países Bajos	85,059	289,715
Reino Unido	163,981	596,938			
Rusia	170,950	275,339			
Suecia	53,415	378,763			
Suiza	125,716	565,575			
Taiwán	20,834	201,952			
Ucrania	37,584	55,252			
Otros países	45,632	217,110			
Vinagre y sucedáneos del vinagre obtenidos a partir del ácido acético	551,136	318,799	EE.UU.	47,141	79,591
			Reino Unido	403,742	190,747
			Otros países	100,253	48,460
Salvados, moyuelos y demás residuos del cernido, de la molienda o de otros tratamientos de los cereales o de las leguminosas, incl. en pellets	1.846,624	842,668	Francia	947,284	398,176
			Israel	80,600	59,600
			Japón	787,440	359,809
			Otros países	31,300	25,083
Preparaciones del tipo de las utilizadas para la alimentación de los animales	447,315	989,500	Chipre	23,040	32,555
			Francia	297,901	702,879
			Méjico	8,000	129,524
			Polonia	69,120	65,845
			Otros países	49,254	58,698
Cueros y pieles, de bovino y de equino, preparados (exc. cueros y pieles agamuzados, barnizados, revestidos o metalizados)	47,969	1.077,276	Alemania	12,025	453,035
			Polonia	15,600	608,983
			Otros países	20,344	15,258
Pieles de porcino y demás animales depiladas y pieles de reptil y demás animales sin pelo (exc de bovino, equino, ovino y caprino, así como los cueros y pieles agamuzados, barnizados, revestidos o metalizados)	18,520	599,482	Alemania	1,201	44,311
			EE.UU.	0,700	32,909
			Francia	1,436	63,919
			Marruecos	5,443	128,767
			Portugal	5,942	150,017
			Suiza	3,136	148,481
			Otros países	0,662	31,078
Leña; madera en plaquitas; aserrín, aglomerados, briquetas, leños o similares	1.164,712	300,758	Francia	1.139,047	291,262
			Otros países	25,665	9,496

COMERCIO EXTERIOR

Producto	Total Peso Enero 2023 (Tm.)	Total Exportado Enero 2023 (miles euros)	País Destino	Peso Enero 2023 (Tm.)	Valor Exportado Enero 2023 (miles euros)
Madera en bruto	1.738,073	480,934	Bélgica	502,960	35,217
			Francia	1.211,713	433,596
			Otros países	23,400	12,121
Madera aserrada o desbastada longitudinalmente	1.873,415	1.153,947	Francia	265,256	437,603
			Portugal	1.535,159	695,499
			Otros países	73,000	20,845
Madera, incl. las tablillas y frisos para parkés sin ensamblar	99,822	274,831	Bélgica	48,000	117,624
			Italia	37,800	67,051
			Otros países	14,022	90,156
Madera contrachapada, madera chapada y madera estratificada similar	39,344	215,143	Alemania	7,577	41,011
			Francia	12,788	79,414
			Rumanía	7,462	43,767
			Otros países	11,517	50,951
Obras y piezas de carpintería para construcciones	382,612	569,851	Francia	381,912	567,327
			Otros países	0,700	2,524

Al tomar los productos agrarios cuya exportación hasta finales de Enero del 2023 supera la cifra de 30.000 euros, representamos el 97,29% de las exportaciones de productos agrarios de este periodo.

Noticias de actualidad de la U.E.

CEREALES

Informe del mercado mundial de cereales

Cosecha mundial de cereales

Acorde con los datos publicados por el Consejo internacional de cereales (CIC), en el informe correspondiente al mes de marzo 23, la previsión para la producción mundial de cereales totales (trigo y cereales secundarios) en 22/23 se ha incrementado en 2 millones de tn desde el mes pasado, para situarse en 2.250,2 millones, debido más que nada al aumento de la cifra para el trigo. Ante la demanda más floja de maíz, la estimación para el consumo mundial se ha recortado en 5,77 millones de tn, mientras que la proyección para las existencias al cierre (conjunto de campañas locales de comercialización) se ha incrementado en 6,2 millones de tn a 585,5 millones. El descenso interanual de la producción de cereales, el primero desde 2017/18, se atribuye en gran medida a una cosecha mundial de maíz más reducida. También se espera cierta caída del consumo, debido principalmente a una menor demanda de piensos; en cambio, y dado el descenso algo más brusco de la oferta, es previsible que las existencias al cierre disminuyan en un 2%, para situarse en su nivel más bajo en ocho campañas. Con unos envíos menos voluminosos de cereales secundarios, el comercio total podría experimentar una caída interanual del 4%. Este mes, el informe del CIC incluye la primera estimación de producción para la cosecha 23/24. La producción mundial de cereales para la próxima campaña se cifra en 2.288,2 millones de tn, incremento del 1,2% (+27 millones de tn). La producción de trigo se cifra en 794,28 millones de tn, similar a la cosecha precedente, y la de maíz en 1.198 millones de tn, incremento del 2% respecto a la cosecha precedente (+23,56 millones de tn). Pese al aumento consiguiente de la oferta global, las existencias al cierre podrían disminuir en un 1% debido a un mayor consumo. Cabe esperar cierta aceleración de las entregas de maíz y sorgo a Asia, por lo que el comercio total podría registrar un crecimiento interanual del 1%.

Acorde con los datos publicados por el Departamento de Agricultura de los EEUU, en el mes de marzo de 2023, la es-

timación de producción mundial de cereales en la cosecha 22/23 es la siguiente:

Cereal	Producción (000 tn)	Var. 21/22
Trigo	788.940	-1,2%
Maíz	1.147.522	-5,6%
Cebada	151.624	+3,9%
Avena	25.252	+11,1%
Centeno	12.186	-2%
Sorgo	58.027	-6,4%
Arroz	509.830	-8%

Respecto a la cosecha 21/22 la producción de maíz se reduce en 68,5 millones de tn, la de sorgo en 3,95 millones de tn. La producción de cebada se eleva en 5,7 millones de tn.

Los pronósticos para la producción de trigo en la cosecha 22/23, acorde con las estimaciones de oferta y demanda del USDA, son los siguientes:

País	Producción (millones tn)	Var. interanual
UE-27	134,7	-2,5%
EE.UU	44,9	=
Canadá	33,82	+51,7%
Rusia	92	+22,4%
Ucrania	21	-36,4%
Australia	39	+7,6%
Kazajstán	16,4	+38,9%
Argentina	12,9	-41,7%
China	137,72	+0,8%
India	104	-5%

Incremento mensual en las estimaciones de producción de trigo de la India (+1 millón de tn), Australia (+1 millones de tn) y Kazajstán (+2,4 millones de tn). En la cosecha 22/23 las exportaciones de trigo de Australia se estiman en 30 millones de tn, las más altas de las cinco últimas cosechas. El mayor exportador de trigo es Rusia, con una estimación de 43,5 millones de tn, seguido de la UE con una estimación de 37 millones de tn. La producción de trigo en Kazajstán 22/23 mejora hasta alcanzar una estimación de 16,4 millones de tn, la mayor de las últimas cinco campañas. La estimación de exportaciones 22/23 se estiman en 10,5 millones de tn, que se comercializan en los países limítrofes del Asia central (Uzbekistán, Tayikistán y Turkmenistán).

NOTICIAS DE ACTUALIDAD DE LA U.E.

Los pronósticos para la producción de maíz en la cosecha 22/23, acorde con las estimaciones de oferta y demanda del USDA, son los siguientes:

País	Producción (millones tn)	Var inter-anual
UE-27	54,2	-23,6%
EE.UU	348,751	-8,9%
Ucrania	27	-35,9%
Rusia	14	-8%
Brasil	125	+7,8%
Argentina	40	-19,2%
China	277,2	+0,5%
Canadá	14,54	+4%
Sudáfrica	16,7	+4%
Total	1.147,52	-5,6%

Nueva caída en las estimaciones de producción de maíz en Argentina, que se reducen en 7 millones de tn, hasta 40 millones de tn, la cifra más baja de las últimas cinco cosechas. Las exportaciones de maíz de Brasil para la cosecha 22/23 igualaran las de los EEUU y se estiman en 52 millones de tn. Argentina, dada la caída de producción de maíz por efecto de la sequía, reducirá su volumen de exportaciones un 15% (-9,85 millones de tn) hasta los 29 millones de tn. Este recorte llega en un momento delicado para los suministros mundiales de maíz. Al comienzo de la campaña de comercialización 22/23, las exportaciones estadounidenses se vieron limitadas por problemas logísticos y precios poco competitivos. Desde el mes de enero 23, la cotización del maíz tipo en los EEUU ha bajado, lo que ha mejorado las ventas. A pesar de la mejora competitiva de la oferta norteamericana, en el mes de febrero se reducen en 2 millones las estimaciones de las exportaciones en los EE.UU. Como hemos indicado, las exportaciones de maíz argentino caen de nuevo este mes y se compensan con un incremento de las exportaciones de Brasil y Ucrania. Las importaciones de maíz de Egipto, han disminuido notablemente, entorno 8%, en los primeros meses de la campaña 22/23, debido alza de las cotizaciones mundiales. Para esta campaña 22/23 el volumen de las importaciones de maíz egipcias se estima en 9 millones de tn, las más bajas desde la campaña 17/18. Estas restricciones están perjudicando notablemente la producción avícola en este país. También se estima una caída de 3,9 millones de tn en las importaciones 22/23 de China (18 millones de tn).

Por el contrario, la caída de producción en la UE, impulsa las importaciones

comunitarias de maíz, hasta 23,5 millones de tn que compensa la caída de Egipto y China.

La estimación de producción de trigo duro en la cosecha 22/23 es de 32,8 millones de tn, incremento interanual del 4,3% (+1,4 millones de tn). La producción de trigo duro en la UE se estima en 7,5 millones de tn, incremento interanual de 5,4%. Las estimaciones de consumo son 33,4 millones de tn y las existencias a final de campaña se estiman en 5,3 millones de tn (caída interanual del 10,1%), la menor en 15 años. El incremento de cosecha en Canadá, elevará las exportaciones mundiales hasta un volumen de 8,5 millones de tn.

Los pronósticos para la producción de cebada en la cosecha 22/23, acorde con las estimaciones de oferta y demanda del USDA, son los siguientes:

País	Producción (000 de tn)	Var. interanual
UE-27	51.450	=
UK	7.400	+6,3%
Rusia	21.500	+22,8%
Ucrania	6.100	-35,5%
Australia	14.100	-1,6%
Canadá	9.987	+35,5%
Argentina	4.500	-15,1%
Turquía	7.400	+64,4%
Total	151.624	+3,6%

La producción mundial de cebada se eleva un 3,6% (+5,7 millones de tn) debido al incremento de cosecha en Canadá, Rusia y Turquía. La sequía prolongada reduce la cosecha en Argentina, un 15,1%, hasta 4,25 millones de tn. Las previsiones de consumo se estiman por el USDA en 150 millones de tn, similares a la producción prevista y las de las exportaciones se cifran en 30,32 millones de tn. Los principales exportadores mundiales son Australia (8 millones de tn), la UE (6 millones de tn) y Rusia (5,3 millones de tn).

Los pronósticos para la producción de avena en la cosecha 22/23, acorde con las estimaciones de oferta y demanda del USDA, son los siguientes:

País	Producción (millones tn)
EU	7,61
Canadá	5,23
Australia	1,60
EE.UU	0,84
Rusia	4,00
Total	25,25

NOTICIAS DE ACTUALIDAD DE LA U.E.

La producción comunitaria de cereales 22/23, se estima, acorde con los datos publicados por la Comisión Europea, en 265,573 millones de tn, caída del 9,2% respecto a la cosecha 21/22.

Los precios mundiales de exportación (FOB) de los cereales se sitúan (datos CIC a 28/03/2023) en el siguiente rango de precios:

Cereal	Precio (\$/tn)
Trigo SRW	296
Trigo panificable Francés	292
Trigo panificable argentina	350
Trigo panificable Rusia	275
Trigo Duro Canadá	339
Maíz US-YC3	296
Maíz Brasil	295
Maíz argentina	296
Cebada pienso Francia	295
Cebada pienso argentina	320
Cebada pienso Mar negro	254

La estimación de producción mundial de arroz 22/23, acorde con el informe del CIC, se eleva un 1,5% (+7,47 millones de tn) hasta 511,428 millones de tn, debido fundamentalmente al incremento de las proyecciones de producción en la India. Al recortarse la proyección de consumo, sobre todo en la India, se incrementan ligeramente las estimaciones para las existencias a 68 millones de tn. Las estimaciones de las exportaciones 22/23 son de 52 millones de tn. La India continúa siendo el principal exportador de arroz, debido a los bajos precios y una cosecha excedentaria. Para la cosecha 22/23 las exportaciones indias se estiman en 22,5 millones de tn. En los cuatro primeros meses de la campaña 22/23, India reduce sus exportaciones de arroz partido, que se compensan con un incremento de las ventas de arroz blanco y arroz vaporizado. Con una caída de la demanda en China, se prevé que el consumo en la cosecha 22/23 disminuya en 7,7 millones de tn, descenso interanual del 1,1%. El CIC, publica la primera estimación de cosecha de arroz para la campaña 23/24, que se cifra en 521,54 millones de tn, incremento interanual del 2% (+10,1 millones de tn), debido al incremento de cosecha en los principales productores mundiales (China, India, Indonesia y Bangladesh).

Previsión de cosecha cereales en la UE

La estimación producción de cereales (UE 27), acorde con los datos publica-

dos por la Comisión Europea en el mes de marzo 2023, para la cosecha 22/23 es la siguiente:

Cereal	Producción 22/23 (000 tn)
Trigo blando	125.959
Trigo duro	7.069
Cebada	51.519
Avena	7.374
Maíz	52.050
Centeno	7.270
Triticale	11.168
Sorgo	528
Otros cereales	3.655
Total Cereales	265.573

Respecto a la estimación de cosecha en España, la producción total de cereales 22/23 se cifra en 17.895.364 tn, descenso del 24,9% respecto a la cosecha 21/22.

La producción de cereales en los principales productores de comunitarios es la siguiente:

País	Producción 22/23 (000 tn)
Francia	59.807
Alemania	43.097
Polonia	34.864
Rumanía	19.038
España	17.895
Total UE	267.930

Respecto a la cosecha anterior, la producción de cereales en Francia desciende un 10,8%, debido a la caída de la cosecha de maíz (-30,3%) y del trigo duro (-15,9%). La producción de cereales en Alemania se eleva un 2,6%, con un incremento de la cosecha de trigo del 5,5% que compensa la caída del maíz. La producción de cereales en Rumania desciende un 31% por el descenso del 12% en la producción de trigo y del 49,5% en la producción de maíz.

La Comisión Europea publica este mes la primera estimación de cosecha 23/24:

Cereal	Producción 23/24 (000 tn)
Trigo blando	130.891
Trigo duro	7.459
Cebada	54.214
Avena	7.403
Maíz	64.998
Centeno	7.635
Triticale	10.815
Sorgo	766
Otros cereales	3.692
Total Cereales	287.875

Respecto a la cosecha anterior, la producción de cereales se eleva un 8,4% debido fundamentalmente al aumento del 5,3% en la producción de cebada, un 5,5% en la producción de trigo duro y la recuperación de la producción de maíz, que mejora un 24,9%. Respecto a los cereales secundarios, la producción de centeno se eleva un 5%. La estimación de cosecha de cereales para España es de 20,567 millones de tn (+15%).

Comercio de cereales en la UE 22/23

Transcurridos nueve meses de la campaña 22/23, las exportaciones extra-comunitarias de cereales, UE (27), alcanzan los siguientes volúmenes (datos a 26/03/2023):

Cereales	Exportación (000 tn)
Trigo blando	23.001
Trigo duro	790,7
Cebada pienso	4.432,7
Cebada malta	2.308,5
Maíz	1.796
Centeno	128,4
Avena	51,3
Sorgo	9
Total	32.517,6

Respecto a la campaña 21/22, se elevan un 8% las exportaciones de trigo blando. Las exportaciones de cebada pienso se reducen un 30% y las de maíz un 63%. Las importaciones de trigo duro descienden un 10%.

El volumen total de importaciones extra-comunitarias en el mismo periodo alcanza los 30.267.862 tn, incremento anual del 84%, debido al notable incremento de las importaciones mensuales de maíz y trigo duro. Las importaciones de trigo blando han sido de 6.919.249 tn, las de trigo duro de 1.012.494 tn, las de cebada pienso 1.661.823 tn, y las de maíz 20.834.178 tn. Respecto al mismo periodo de la campaña anterior, se elevan las importaciones de trigo blando (+230%), maíz (+69%) y de cebada pienso (+132%), y disminuyen las de trigo duro (-5%). Las importaciones españolas en el mismo periodo son de 2.626.960 tn de trigo blando, 87.890 tn de trigo duro, 827.518 tn de cebada pienso y 6.893.248 tn de maíz (33,8% del total comunitario).

Precios de los cereales

Los precios de futuros de los cereales en la Bolsa de Chicago (para los contra-

tos con vencimiento a mayo-23), se sitúan a finales del mes de marzo:

- 254 \$/tn el trigo blando SRW
- 322,5 \$/tn el trigo rojo de invierno HRW
- 260 \$/tn el maíz
- 250,9 \$/tn la avena
- 393,9 \$/tn el arroz cáscara

Respecto al cierre de los vencimientos de marzo-23, los precios del trigo blando SRW se mantienen estables, los precios del trigo semiduro HRW se elevan un 7,6% (22,8 \$/tn) y los precios de la avena se elevan un 1,3% (3,17 \$/tn).

Los precios medios de los cereales en España, acorde con los datos publicados por el Mapa en el informe semanal de coyuntura, se sitúan en la última semana del mes de marzo (semana 13/22) a:

- Trigo blando panificable: 284,03 €/tn
- Trigo duro: 380,58 €/tn
- Cebada pienso: 266,35 €/tn
- Cebada malta: 271,10 €/tn
- Maíz: 282,79 €/tn
- Arroz cáscara (japónica): 637,37 €/tn
- Arroz cáscara (indica): 559,36 €/tn
- Arroz blanco (japónica): 1.109,34 €/tn
- Arroz blanco (indica): 677,85 €/tn

Fuerte caída mensual de las cotizaciones de los cereales en el mercado interior. Los precios del trigo blando descienden 38,4 €/tn, 39,37 €/tn el trigo duro, 34,1 €/tn la cebada pienso, 37,69 €/tn la cebada malta y 28,78 €/tn el maíz. El precio del arroz cáscara se eleva (japónica) 7,22 €/tn y el arroz blanco (japónica) se eleva 27,75 €/tn. Las cotizaciones de los cereales se sitúan en niveles inferiores a los del año anterior. Respecto a la misma semana del año 2022, los precios (en €/10 kg) de los principales cereales se sitúan a:

Cereal	Semana 12/22	Semana 12/21
Trigo blando	278,12	383,97
Trigo duro	376,76	512,47
Cebada pienso	260,91	377,80
Cebada malta	267,44	380,96
Maíz	282,63	387,30

Descenso interanual de los precios entorno al 26,5-31%. Los precios de importación de cereales en la lonja se Barcelona, en la cuarta semana (12/23) del mes de marzo 23, se sitúan a:

Cereal	€/tn
Maíz comunitario	285
Maíz importación	274
Trigo panificable (tipo 3)	300
Trigo pienso	290
Centeno	s/c
Cebada pienso UE	275
Cebada importación	264
Girasol (44-9-2)	501
Guisante forrajero	360
Harina de soja	543
Aceite soja	995

Nuevo descenso de los precios de importación de los cereales en el mes de marzo. Respecto al mes de febrero, los

precios del trigo blando panificable y el trigo pienso descienden 25 €/tn, los de la cebada pienso comunitaria descienden 24 €/tn y la cebada pienso de importación descienden 25 €. Los precios de importación de la semilla de girasol descienden 29 €/tn.

Las cotizaciones de los cereales, tanto a nivel nacional como internacional, vuelven a cotizaciones previas al inicio de la guerra de Ucrania. La tendencia a la baja es previsible que se mantenga hasta el final de campaña de comercialización actual (junio 23).

OLEAGINOSAS (colza, soja, girasol)

Previsiones de cosecha de soja 22/23

Acorde con el informe del mes de marzo 23, publicado por el Consejo internacional de cereales (CIC), ante el nuevo deterioro de las perspectivas en Argentina, la estimación para la producción mundial de **soja** se ha reducido en 8,54 millones de tn, a 369,78 millones de tn (+4%). Con la caída notable prevista del volumen de trituration en Argentina, la proyección para el consumo mundial se ha recortado en 4 millones de tn; la estimación para las existencias también se ha reducido desde el mes pasado. A estas alturas, se espera una cosecha mundial más abundante en 2023/24, junto con un aumento del consumo, de las existencias y del comercio. Debido al incremento modesto de la demanda, se prevé cierta disminución de las existencias. El comercio, que se verá determinado por los envíos a China, Argentina y otros varios compradores, aumentará de forma notable (+7%). Gracias al incremento tanto de la siembra como de los rendimientos, se espera que la producción mundial registre en 2023/24 un aumento interanual de 28,9 millones de tn. Con una mayor demanda de productos de soja en los sectores de piensos, alimentos y usos industriales, el consumo podría alcanzar un nuevo máximo histórico, y también podría producirse cierta acumulación de reservas. El comercio se estima en una cifra récord de 173,27 millones de tn (+4%).

La producción de soja para la cosecha 22/23, publicada en marzo 23 por el USDA, se estima en 383 millones de tn, superior a la del CIC, al ser mayor la estimación de producción para Brasil y China:

País	Producción haba soja (000 tn)	Var. 21/22
Brasil	153.000	+18,1%
EEUU	116.377	-4%
Argentina	33.000	-24,8%
China	20.280	+23,7%
India	12.000	=
Canadá	6.543	+4,3%
Paraguay	10.000	+138%

Las severas condiciones de sequía siguen reduciendo la producción en Argentina, que se estima en el mes de marzo en 33 millones de tn. Además de la caída de producción, las ventas de soja en el mercado interior argentino están ralentizadas, y los agricultores están reteniendo la soja a la espera de mayores cotizaciones y la subida del tipo de cambio. La caída en picado de los suministros de soja y sus derivados de Argentina va afectar al comercio mundial de soja en los próximos meses. Para suplir la pérdida de cosecha, Argentina prevé importar esta campaña 22/23 un volumen record de 7,3 millones de tn de para trituration, de Brasil y Paraguay, y poder mantener las exportaciones de harina y aceite de soja, a China su principal comprador.

Respecto a la producción 22/23, del resto de semillas de oleaginosas, las estimaciones del USDA son de:

- Colza: 86,31 millones de tn
- Girasol: 50,29 millones de tn
- Algodón: 41,93 millones de tn
- Cacahuete: 50,11 millones de tn
- Palma: 20,08 millones de tn

La producción mundial de girasol 22/23 se reduce en 7 millones de tn respecto a la cosecha anterior, debido a la pérdida de producción en ucrania por efecto de la guerra con Rusia.

La producción de colza en Canadá, para la cosecha 22/23 se estima en 19 millones de tn, con un incremento interanual del 27,6%. Las exportaciones de este país se elevan hasta 8,4 millones de tn (+60,5% interanual). La producción de semilla de colza comunitaria, se estima por la Comisión Europea en 19,597 millones de tn, incremento del 13,6% respecto a la media de las últimas cosechas. La producción de oleaginosas 22/23 en la UE, publicada en el mes de marzo 23, es de:

Cultivo	Producción UE27 (000 tn)	Var. anual
Colza	19.597	+14,5%
Girasol	9.240	-10,8%
Haba de soja	2.467,5	-6,8%
Semilla de lino	84,08	-20,7%
Guisante proteag.	1.848	=
Habas	1.159	+2,9%
Altramuces	286,4	-10,9%

Las estimaciones de cosecha 22/23 de oleaginosas y proteaginosas en España, son de 804.830 tn de semilla de girasol (+5,9%), 260.100 tn de semilla de colza (+9,6%), de 141.050 tn de guisante proteaginoso (-18,8%) y 22.290 tn de habas secas (-6,7%).

Precios de las oleaginosas

Los precios de futuros de la soja y sus derivados, cotizan en la bolsa de Chicago (para los vencimientos del mes de mayo 23) a en l cuarta semana del mes de marzo 23, a:

- 466 \$/tn la harina de soja
- 553,13 \$/tn el haba de soja
- 1.223,33 \$/tn el aceite de soja

Respecto al cierre de los vencimientos de contratos del mes de marzo 23, los precios de la semilla de soja se elevan un 1% (5,5 \$/tn), los precios de la harina de soja descienden un 4,4% (-21,6 \$/tn) y del aceite de soja descienden un 7,1% (-93,9 \$/tn). Los futuros de la soja sudamericana se sitúan a 532,6 \$/tn.

Los precios (FOB) de exportación de la soja (dato CIC 28/03/23), se sitúan a 600

\$/tn, la soja argentina, a 510 \$/tn la brasileña, a 580 \$/tn la soja norteamericana y a 450 \$/tn la soja ucraniana. Los precios de exportación (FOB) de la colza se sitúan a 618 \$/tn (Canadá), a 495 \$/tn (UE Francia), a 612 \$/tn (Australia) y a 470 \$/tn (Ucrania). Los precios de exportación (FOB) de la semilla de girasol a 473 \$/tn (UE Francia) y 370 \$/tn (Ucrania). Descenso mensual entorno al 1% en los precios de exportación de la semilla de soja argentina, y del 3% en los precios de la soja brasileña. Descenso mensual del 6-12% en los precios de exportación de la semilla de colza. Los precios de exportación del girasol descienden un 16-20%.

Los precios de las oleaginosas y cultivos proteicos en el mercado español se sitúan en la última semana del mes de marzo (13/23) a:

- Semilla girasol convencional: 536,78 €/tn
- Semilla girasol alto oleico: 629,15 €/tn
- Colza: 553,97 €/tn
- Guisante proteaginoso: 395 €/tn
- Habas secas: 418,88 €/tn

Descenso mensual de 13,3 €/tn en los precios del girasol convencional, caída de 29,18 €/tn en las cotizaciones del girasol alto oleico y caída de 19,62 €/tn en las cotizaciones de la semilla de colza. Respecto a las cotizaciones de las proteaginosas, los precios del guisante seco bajan 19,49 €/tn y los de las habas 27,49 €/tn a lo largo del mes de marzo.

Comercio de oleaginosas UE campaña 22/23

Tras los nueve meses transcurridos de la campaña 22/23, el volumen de importaciones comunitarias (UE27) de oleaginosas es el siguiente (datos a 07/03/2023):

Producto	Importación (000 tn)
Habas de soja	8.687,6
Semilla de colza	6.187
Semilla de girasol	1.978
Harina de soja	11.538
Harina de colza	559,4
Harina de girasol	1.927
Aceite de soja	370
Aceite de colza	325
Aceite de girasol	1.295
Aceite de palma	2.744,8
Total	35.613

Respecto a la campaña anterior, se elevan las importaciones de semilla de col-

za (+58%), las de semilla de girasol (+392%). Descienden las importaciones de semilla de soja (-14%), de aceite de girasol (-14%) y de aceite de palma (-28%).

Respecto al mismo periodo del año anterior, se elevan un 31% las exportaciones de harina de girasol, un 60% las de aceite de girasol y un 111% las de aceite de colza. Descenso del 19% en las exportaciones de semilla de soja, del 40% en la importación de harina de soja y del 21% en las exportaciones de aceite de soja.

El volumen de exportaciones extra-comunitarias en el mismo periodo son de:

Producto	Exportación (000 tn)
Habas de soja	189
Semilla de colza	428,5
Semilla de girasol	329,8
Harina de soja	394
Harina de colza	577,6
Harina de girasol	768,5
Aceite de soja	590
Aceite de colza	490
Aceite de girasol	874,7
Aceite de palma	122
Total	4.764,5

MERCADO LÁCTEO

Entregas de leche en España

Las entregas de leche a la industria en España en febrero 23, han sido de 574.104 tn, un 2,1% inferiores a las entregas del mismo mes del año anterior. Prosigue la caída en la producción de leche iniciada el año anterior. El número de ganaderos con entregas ha sido de 10.523. El precio medio pagado ha sido de 0,603 €/lt (58,54 €/100 kg).

Situación del mercado lácteo comunitario

Acorde con los datos publicados por el observatorio comunitario de la leche, la situación del mercado lácteo es la siguiente:

- Las entregas anuales de leche en la UE-27 en el mes de enero 23, alcanzan las 1.819,57 tn, un 1% superiores a las del mismo mes del año anterior. La producción de los principales países comunitarios es la siguiente:

País	(000 tn)
Bélgica	394,2
Dinamarca	482
Alemania	2.772
Irlanda	184,1
España	621,5
Francia	2.046
Italia	1.101
Holanda	1.212
Austria	282
Polonia	1.096,2
UE (27)	11.819,6

Respecto al año anterior, la producción descende un 1,4% en Francia, en Italia un 3% y en España un 1,4%. La producción se eleva un 4,7% en Holanda y un 1,7% en Polonia.

- El precio medio comunitario de la leche en el mes de febrero 23 se sitúa a 53,33 €/100 kg, descenso mensual del 4,3%. Los precios medios en los principales productos comunitarios son los siguientes:

País	€/100 kg
Bélgica	49,12
Dinamarca	57,36
Alemania	54,07
Irlanda	54,38
España	58,54
Francia	49,95
Italia	57,40
Holanda	56,00
Austria	57,46
Polonia	48,06
UE (27)	53,33

- La producción de derivados lácteos en el mes de enero 23 es la siguiente:

Producto	000 tn
Mantequilla	78,5
Leche líquida	1.980,8
Leche entera polvo	46
Leche desnatada polvo	117,3
Quesos	772,2
Leche concentrada	78,5
Nata	205,3
Leche fermentada	622,3

Respecto al mismo periodo año anterior, se eleva un 6% la producción de leche desnatada en polvo, un 0,9% la producción de queso y un 1,1% la producción de leche fermentada (yogur), desciende un 8,4% la producción de leche entera en polvo y un 0,8% la producción de leche líquida.

- Los precios medios de los productos lácteos en el mes de marzo de 2023, ha sido los siguientes:

Producto	€/tn
Mantequilla	4.935
Leche entera polvo	3.493
Leche desnatada polvo	2.601
Queso cheddar	4.519
Queso Edam	4.334
Queso Gouda	4.733
Queso Emmenthal	6.533
Suero en polvo	788

Los precios de la mantequilla y la leche en polvo se han mantenido estables a lo largo del mes. Los precios de los quesos descienden

entorno a un 3% y del suero en polvo un 2,3%.

- Las exportaciones anuales extracomunitarias de derivados lácteos en el mes de enero 2023, han sido las siguientes:

Producto	000 tn
Leche líquida	79,76
Leche concentrada	24,41
Leche desnatada en polvo	60,88
Leche entera en polvo	16
Mantequilla	16,41
Grasa de leche	2,17
Queso	64,82
Suero en polvo	50,3
Caseína	4,81
Lactosa y jarabe lactosa	20,49

Respecto al mismo periodo del año anterior, descienden un 20% las exportaciones de leche líquida, un 30% las de leche desnatada en polvo, y un 9,3% las de queso. Se elevan un 20% las exportaciones de leche concentrada y un 23% las de mantequilla.

ACEITE DE OLIVA

El Ministerio de Agricultura ha publicado el panel de mercado del aceite de oliva, correspondiente al mes de marzo 23. Los datos más significativos, que corresponde a la campaña 22/23, son los siguientes:

- La producción de aceite de oliva en la campaña 22/23 (datos a 28 febrero 23), ha sido de 652.195,6 tn, un 46,4% inferior a la media de producción de las cuatro últimas campañas. Se consolida la baja cosecha, con una producción por debajo de la mitad de la campaña anterior.
- La producción de las almazaras cooperativas ha sido de 384.009,8 tn (59%) y el resto, 268.104,8 tn (41%), corresponde al resto de productores industriales. El volumen de aceituna molturada ha sido de 3.566.477,5 tn, con lo que el rendimiento graso medio se sitúa en un 18,3% (1,7% inferior a la pasada campaña).
- Las existencias de aceite, a final de mes de febrero, son un 55,3% inferiores a las de la campaña anterior, 739.000 tn, de las que 462.508 tn corresponden a las almazaras y 276.492 tn al resto de operadores comerciales. Respecto al mismo mes de la campaña anterior, los niveles de existencias en almazaras son un 47,6% inferiores.
- Las importaciones de aceite de oliva en los cinco meses transcurridos de la campaña 22/23 se estiman en 11.400 tn, un 22,5% superiores a las del mismo periodo de la campaña anterior.
- Las exportaciones de aceite de oliva en los cinco meses transcurridos de la campaña 22/23 se estiman en 321.900 tn, un 19% inferiores a las del mismo periodo de la campaña anterior. Niveles de exportaciones inferiores a la campaña anterior, con una marcada tendencia a la baja en el último trimestre.

- Las salidas netas de aceite al mercado en los cuatro meses transcurridos de campaña 22/23 son de 425.332,8 tn. Notable disminución de la comercialización respecto a la pasada campaña, dada la bajada de la producción de aceite en esta campaña.

Los precios medios en origen del aceite de oliva y de girasol (en €/100 kg) en el mes de marzo 23 son los siguientes:

Categoría	Precio medio €/100 kg
Oliva virgen extra	524,85
Oliva virgen	491,84
Oliva lampante	469,06
Oliva refinado	474,35
Orujo crudo	207,84
Orujo refinado	287,53
Girasol	132,85
Girasol oleico	157,85

Tendencia a la baja en las cotizaciones de los aceites de oliva, desde el inicio del año 23, los precios en origen del aceite de oliva virgen extra, caen un 3,2%, los de oliva virgen un 3,18% y los del lampante un 4,5%. En cambio, el precio del aceite de

oliva refinado se eleva un 15%. Desde el inicio de la campaña los precios del aceite de oliva en origen suben entorno al 20-26%. Por el contrario, el aceite de girasol desciende un 21%.

Acorde con los datos publicados por la comisión europea, la producción de aceite de oliva en la campaña 22/23 (septiembre-febrero 23), es de 1.340.384 tn, de la que el 48,6% (651.769 tn) corresponde a España, el 17,7% (237.258 tn) a Italia, el 23,7% (317.300 tn) a Grecia, y el 9,4% (126.000 tn) a Portugal.

Los precios medios, en el mes de marzo 23, del aceite de oliva (en €/100 kg), en los principales productores comunitarios (España, Grecia e Italia), son los siguientes:

Aceite	España	Italia	Grecia
Virgen extra	526,1	606,5	473,7
Virgen	492,2	498	369,5
Lampante	469,3	397	325
Refinado	474,4	490,5	
Orujo crudo	207,9	s/c	
Orujo refinado	287,7	306,3	

MERCADOS GANADEROS

Vacuno

Los precios comunitarios UE (27) del vacuno en la última semana (13/22) del mes de marzo 23 son los siguientes:

- Añojos (AR3): 582,64 €/100 kg canal
- Hembras (ER3): 512,28 €/100 kg canal
- Terneros/as (ZR3): 532,38 €/kg canal
- Vacas (DO3): 421,38 €/100 kg canal

Las cotizaciones del vacuno en España en la misma semana son las siguientes:

- Añojos (AR3): 523,84 €/100 kg canal
- Hembras (ER): 547,94 €/100 kg canal
- Terneros/as (ZR): 547,18 €/kg canal
- Vacas (DO): 387,42 €/100 kg canal

Las exportaciones extra-comunitarias de carne de vacuno en el mes de enero 23, en la UE (27) alcanzan las 37.637 tn, descenso interanual del 13,7%. Las importaciones en el mismo periodo alcanzan las 173 tn, incremento interanual del 6,4%.

Ovino

Los precios comunitarios del ovino en la última semana del mes de marzo 23 (13/23) son los siguientes:

- Ovino pesado (> 13 kg/canal): 742,66 €/100 kg canal)
- Ovino ligero (≤ 13 kg/canal): 747,26 €/100 kg canal.

Incremento mensual del 8,5% en las cotizaciones de los corderos ligeros y del 5,6% en las de los corderos ligeros.

Las cotizaciones en el mercado español se sitúan a 738,66 kg canal los corderos ligeros y 724,09 €/100 kg canal los corderos pesados. Incremento mensual del

3% en los precios del ovino en el mercado español.

Porcino

Los precios comunitarios del porcino en la UE (27) en la cuarta semana (12/23) del mes de marzo 23 son los siguientes:

- Categoría (S): 239,24 €/100 kg canal
- Categoría (E): 233,13 €/100 kg canal
- Lechón: 85,62 €/ud. 20 kg

Fuerte incremento mensual del 3,4% en las cotizaciones de las canales de porcino (cat E), del 4,6% (cat S) y 5,8% en el precio del lechón. En el mercado nacional las cotizaciones de las canales de porcino se sitúan a 254,56 €/100 kg canal (cat S), 243,85 €/100 kg canal (cat E) y 100,68 € el lechón base de 20 kg. Incremento mensual del 9,1% en los precios del porcino (cat E) y ascenso mensual del 6,5% en los precios del lechón, en España.

Las exportaciones comunitarias UE (27) de productos porcino en el mes de enero 23 alcanzan las 319.621 tn, descenso interanual del 12,8%. Las exportaciones a China suponen en 38,7% del total, 123.653 tn, descenso interanual del 4,1%. Prosigue la caída de las exportaciones a China, pero la caída es generalizada en todos los destinos, a excepción de Japón, que se elevan un 10,1%.

Consejo Agrícola de la UE

El lunes 20 se celebró el Consejo agrícola del mes de marzo 23. La reunión se inició con la aprobación del orden del día y la aprobación de los puntos correspondientes a los acuerdos a adoptar (no legislativos y legislativos). El resto de orden del día fue el siguiente:

a) Situación del mercado tras la invasión de Ucrania (Información de la Comisión): Un año después de la invasión rusa de Ucrania, las presiones inflacionistas sobre la energía, las materias primas, los fertilizantes y el transporte de mercancías siguen siendo los principales retos para los mercados agrícolas de la UE. Si bien los precios parecían haberse normalizado en los últimos meses y los ingresos de los agricultores se habían estabilizado en cierta medida, los elevados precios de la energía y de los insumos siguen preocupando, la gripe

aviar y la peste porcina africana aún afectan a los Estados miembros. Determinados sectores parecen estar más afectados que otros, en particular los sectores de la carne (especialmente de aves de corral), del vino y de las frutas y hortalizas. Además, la alta inflación de los precios de los alimentos ha tenido un gran impacto en los consumidores, especialmente en aquellos con ingresos bajos. El 23 de febrero la Comisión presentó una propuesta para prorrogar un año más la suspensión de los derechos de importación, los contingentes y las medidas de defensa comercial aplicables a las exportaciones ucranianas a la Unión Europea (conocidas como medidas comerciales autónomas). Esto representa la continuación del apoyo inquebrantable de la UE a la economía de Ucrania y contribuye a aliviar la difícil situación a la que se enfrentan los productores y exportadores ucranianos debido a la agresión militar no provocada e injustificada por parte de Rusia. Con el fin de centrar el debate ministerial de la sesión del Consejo de Agricultura y Pesca del 20 de marzo, la Presidencia invitó a los ministros a responder a las dos siguientes preguntas:

- *Teniendo en cuenta la situación actual del mercado, ¿qué consideran los Estados miembros como dificultades particulares a corto plazo para los distintos sectores y cuáles podrían ser las medidas adecuadas para hacerles frente? Además, ¿qué retos ven los Estados miembros a medio y largo plazo?*
- *¿Qué conclusiones del informe sobre el sector porcino es especialmente importante tener en cuenta? ¿Podrían mencionar algún buen ejemplo relacionado con las medidas que pondrán o han puesto en marcha para dar seguimiento a las recomendaciones dirigidas a los Estados miembros?*

b) Entre los temas tratados durante el debate figuraron las repercusiones de las **importaciones agrícolas procedentes de Ucrania** para los agricultores de los países vecinos de la UE, la persistencia de los **elevados precios de insumos** como la energía, los piensos y los fertilizantes, los efectos de la elevada

inflación de los precios alimentarios para los consumidores, especialmente los de rentas bajas y las posibles consecuencias de la reciente sentencia del Tribunal de Justicia de la Unión Europea sobre el **uso de neonicotinoides**. El comisario Wojciechowski ha informado también a los ministros sobre la propuesta de la Comisión de prestar apoyo mediante la reserva agrícola a los agricultores de Bulgaria, Rumanía y Polonia que se han visto afectados por las importaciones de cereales, colza y girasol procedentes de Ucrania. Para ayudar a los países de la UE limítrofe con Ucrania que se ven afectados por las importaciones ucranianas, Bruselas ha decidido activar la reserva de crisis y destinar 56,3 millones de euros a Bulgaria (16,75 millones), Polonia (29,5 millones) y Rumanía (10,05 millones). El pago de las ayudas deberá producirse antes del 30 de septiembre y los tres estados pueden complementar la ayuda con un montante equivalente de fondos nacionales, con lo que la ayuda financiera total podría alcanzar los 112,6 millones de euros. El ministro de agricultura español expuso en el Consejo la situación adversa que sufre el sector apícola en España. El ministro ha confiado en que la próxima propuesta de la Comisión sobre las Directivas Desayuno, que incluye a la miel, se plantee una revisión del etiquetado, y así cuando se mezclen mieles de importación con las de la UE se indique el país de procedencia y se especifique el porcentaje de cada una. Asimismo, el ministro ha puesto de manifiesto la necesidad de vigilar el cumplimiento de la sentencia del Tribunal de Justicia de la UE sobre el empleo de semillas tratadas con neonicotinoides en la siembra de remolacha, así como de hacer un seguimiento de la evolución de las producciones y rendimientos durante esta campaña. La sentencia ha suscitado gran preocupación entre los productores de remolacha y la industria azucarera, que temen graves consecuencias para este sector, al desincentivar la producción de remolacha. La Comisión Europea está analizando las repercusiones de la sentencia del TJUE con el fin de garantizar una aplicación coherente con las normas de producción agrícola.

c) Reglamento sobre la restauración de la naturaleza, aspectos agrícolas y forestales (Información de la

Presidencia): Los ministros de agricultura solicitaron que la propuesta de revisión de la sobre la directiva de restauración de la naturaleza, en aspectos como la normativa sobre polinizadores, sea realista con la situación del sector agrícola. Francia e Italia insistieron en que el texto y los futuros planes nacionales de restauración de la naturaleza contemplen la flexibilidad para restaurar los ecosistemas y la biodiversidad con el mantenimiento de la actividad agrícola. También alertaron para que “no se pongan indicadores de gestión que supongan una carga administrativa demasiado elevada”. La Comisión ha propuesto que el informe de evaluación sobre la restauración de los ecosistemas sea anual y una serie de indicadores y listas de especies a vigilar, sobre los que podrá elegir cada estado miembro en su estrategia de control.

d) Informe del grupo europeo de reflexión sobre la carne de porcino (Información de la Comisión): Durante el Consejo, el comisario de agricultura presentó la respuesta de la Comisión a las recomendaciones del grupo de reflexión europeo sobre la carne de porcino. En el informe indicado, el grupo de reflexión debate sobre las dificultades en el sector:

- Restricciones sanitarias que afectan al consumo fuera del hogar por las nomas COVID-19
- Desaceleración de las exportaciones a China
- Propagación de la peste porcina africana (PPA) que cada día afecta a más estados miembros
- Aumento de los costes de producción
- Falta de ajuste entre la oferta y la demanda

El comisario de agricultura considera que el sector se está recuperando, con lo que no propuso ninguna medida para mejorar la resiliencia de la producción porcina en la UE a largo plazo. La Comisión asignará 28 millones de euros en 2023 a campañas de promoción de productos ecológicos, y una partida adicional de 36 millones para apoyar la promoción de prácticas agrarias sostenibles beneficiosas para el medio ambiente y para las normas de bienestar animal. También se podrán fondos para proyectos de investigación dirigidos a la desarrollara vacunas contra la PPA. El

ministro de agricultura español manifestó, en relación con la situación del porcino, que España ha puesto en marcha una nueva normativa de ordenación de este sector en la que se asumen nuevos y ambiciosos compromisos en materia de sanidad, bioseguridad y protección medioambiental. Además, ha expresado la importancia de fomentar la diversificación de los mercados exteriores para reducir la dependencia de unos pocos destinos.

e) Situación en el sector de lácteo y necesidad de medidas urgentes de la UE para estabilizar la situación (Información de la delegación letona):

Las Delegaciones letona y lituana llaman la atención de la Comisión y de los Estados miembros sobre el deterioro de la situación en sus sectores lácteos (productores de leche, en particular), causado por una fuerte caída de los precios de compra de la leche cruda durante un breve período, combinada con precios persistentemente elevados costes de producción. La agresión militar rusa no provocada e injustificada contra Ucrania ha afectado gravemente a los sectores agrícola y alimentario de Letonia y Lituania. Los agricultores y productores están bajo presión debido a la prolongada crisis y el **aumento significativo de los costos de los insumos**. Cabe señalar que ya en 2021 se observó un aumento continuo en el precio de los insumos (junto con las consecuencias de la pandemia de Covid-19). El impacto negativo general sobre los agricultores y la viabilidad de las explotaciones ha sido muy duradero. Letonia, en agosto de 2022, alcanzó un punto en el que la brecha de inflación energética entre la media de la UE fue la más amplia, con un +67% en comparación con agosto de 2021 y un +37,5% para la media de la UE. En diciembre de 2022, la inflación de los recursos energéticos en Letonia fue 1,8 veces superior a la media de la UE (+43,5% para Letonia y +25,5% para la UE en comparación con diciembre de 2021). En diciembre de 2022, Letonia y Lituania tenían la segunda y cuarta tasa de inflación de recursos energéticos más alta entre todos los Estados miembros de la UE, respectivamente. Además, los **costos de alimentación** han alcanzado máximos extremos y, a pesar de la actual tendencia general a la baja, siguen siendo altos. En la ganadería lechera, el pienso constituye, con diferencia, la mayor parte

de los costes totales de producción. Por ejemplo, el precio del trigo forrajero en Letonia aumentó un 8% en febrero en comparación con el mes anterior y fue un 3% más alto que hace un año. Al mismo tiempo, el precio promedio de la UE para el trigo forrajero disminuyó un 4% en febrero. El precio de compra de la leche cruda en Letonia y Lituania se encuentra en una tendencia constante a la baja sin signos de recuperación. Es necesario remarcar que los precios recibidos por las granjas pequeñas/familiares, que constituyen la mayoría de las granjas lecheras (en Lituania más del 70%), son considerablemente más bajos que los reflejados en los promedios estadísticos. El apoyo inmediato es indispensable para garantizar la supervivencia de esas explotaciones lecheras y poder beneficiarlas de medidas a largo plazo para la transformación sostenible del sector lácteo.

Si las granjas cierran, las vacas lecheras tendrán que sacrificarse y esto también afectará al sector de la carne de vacuno, lo que dará como resultado un aumento del suministro de carne y una reducción de los precios al productor de la carne. Por lo tanto, la crisis del sector lácteo puede extenderse ampliamente y afectar a varios sectores importantes de la ganadería. Letonia, Lituania y Bulgaria piden a la Comisión que introduzca con urgencia las medidas previstas en el marco de la Organización Común de Mercado para aliviar la situación del sector lácteo, un apoyo excepcional a los productores de leche de conformidad con el artículo 221 del Reglamento 1308/2013, apoyo que debería de financiarse con cargo a la reserva de crisis, y una propuesta de revisión y aumento de los precios de compra de leche desnatada en polvo y mantequilla a intervención pública, ya que los niveles actuales de estos precios (1698 EUR/tn y 2.217,50 EUR/tn, respectivamente) no han sido revisados hace mucho tiempo, están obsoletos y, por lo tanto, no se corresponden con los mayores costos de producción.

f) Negociación del Acuerdo de asociación UE-Mercosur (Información de la delegación austriaca): El ministro de agricultura austriaco reiteró su oposición a la ratificación del acuerdo de libre comercio entre la UE y Mercosur, mientras avanzan las negociaciones sobre un protocolo adicional para incorporar garantías en

materia de desarrollo sostenible. Varias ONGs son muy críticas con las exigencias que la UE impone en la producción ganadera y agrícola a los países que conforman Mercosur. España, Portugal y Alemania consideran necesario el cierre de las negociaciones y la ratificación del acuerdo de asociación. Austria teme que la conclusión del acuerdo de libre comercio con países que son grandes exportadores de productos agrícolas pueda provocar graves problemas de competencia con la

producción comunitaria, al no imponer a las mismas normas de producción comunitarias a la producción, a los estados que conforman Mercosur, en especial a la importación de carne de vacuno y azúcar. También recomendó el ministro de agricultura austriaco a Bruselas que “centre su política en fortalecer la agricultura y ganadería, un mercado interior transparente y la seguridad alimentaria en lugar de abrir el mercado a las importaciones de los países de Mercosur”.

Legislación Agraria

Marzo 2023

BOLETÍN OFICIAL DE NAVARRA

N.º 46

6 de marzo de 2023

- Apertura de Plazo para participar en la misión comercial directa agroalimentaria para el mercado de Reino Unido. Página 8820.

N.º 47

7 de marzo de 2023

- Orden Foral 34E/2023, de 14 de febrero, de la consejera de Desarrollo Rural y Medio Ambiente, por la que se aprueba la disposición general de vedas de pesca para la temporada 2023. Página 8894.

- Resolución 32C/2023, de 12 de febrero, de la directora general de Política de Empresa, Proyección Internacional y Trabajo, por la que se acuerda el registro, depósito y publicación en el Boletín Oficial de Navarra del Convenio Colectivo del sector Comercio Ganadería. Página 8978.

N.º 49

9 de marzo de 2023

- Decreto Foral 13/2023, de 22 de febrero, por el que se regula la producción agraria ecológica y su indicación en los productos agrarios y alimenticios en la Comunidad Foral de Navarra. Página 9510.

- Resolución 84/2023, de 17 de febrero de 2023, del director general de Agricultura y Ganadería, por la que se aprueba la convocatoria y las bases reguladoras para las ayudas a la reestructuración y reconversión del viñedo para la campaña 2023-2024. Página 9558.

N.º 52

14 de marzo de 2023

- CONSEJO REGULADOR DE LA DENOMINACIÓN DE ORIGEN CALIFICADA RIOJA MAPA. Oficio circular 01/2023. Plazo para presentación solicitudes a propósito amparo de uva Vendimia 2022 y stock constituido en las vendimias de 2019, 2020 y 2021. Página 10208.

N.º 54

16 de marzo de 2023

- Orden Foral 58E/2023, de 8 de marzo, de la consejera de Desarrollo Rural y Medio Ambiente, por la que se rectifica la disposición general de vedas de pesca para la temporada 2023, aprobada por Orden Foral 34E/2023, de 14 de febrero, de la consejera de Desarrollo Rural y Medio Ambiente. Página 10412.

- Resolución 16/2023, de 14 de febrero, de la directora gerente del Servicio Navarro de Empleo-Nafar Lansare, por la que se autoriza el gasto de la convocatoria de las subvenciones para la realización de información, orientación profesional y prospección empresarial desarrollada por organizaciones profesionales agrarias. Identificación BDNS: 674235. Página 10490.

N.º 56

20 de marzo de 2023

- Orden Foral 28/2023, de 8 de marzo, de la consejera de Desarrollo Rural y Medio Ambiente que modifica la Orden Foral 59/2019, de 30 de octubre, de la consejera de Desarrollo Rural y Medio Ambiente, por la que se aprueban las bases reguladoras para la convocatoria y selección de entidades colaboradoras que participarán en el tratamiento de ayudas por cuenta del Departamento de Desarrollo Rural y Medio Ambiente. Página 10864.

N.º 57

21 de marzo de 2023

- Ley Foral 5/2023, de 9 de marzo, de canales cortos de comercialización agroalimentaria. Página 10999.

N.º 59

23 de marzo de 2023

- Resolución 441E/2023, de 21 de febrero, de la directora gerente del Servicio Navarro de Empleo-Nafar Lansare, por la que se autoriza el gasto de la convocatoria de la subvención "Subvenciones al fomento de la contrata-

ción en el sector agrario". Identificación BDNS:
674239. Página 11479.

N.º 60

24 de marzo de 2023

- Resolución 16/2023, de 14 de marzo
de 2023, del director general de Desarrollo

Rural, por la que se modifica la Resolución
8/2023, de 17 de febrero de 2023, del director
general de Desarrollo Rural por la que se
aprueban las especificaciones de las normas
de condicionalidad reforzada. Página 11793.

BOLETÍN OFICIAL DEL ESTADO

N.º 51

1 de marzo de 2023

- Real Decreto 147/2023, de 28 de febrero, por el que se establecen las normas para la aplicación de penalizaciones en las intervenciones contempladas en el Plan Estratégico de la Política Agrícola Común, y se modifican varios reales decretos por los que se regulan distintos aspectos relacionados con la aplicación en España de la Política Agrícola Común para el período 2023-2027. Página 30669.

- Resolución de 20 de febrero de 2023, de la Dirección General de Sanidad de la Producción Agraria, por la que se modifican los Anexos I y II de la Orden APA/1251/2020, de 21 de diciembre, por la que se establecen medidas específicas de protección en relación con la lengua azul. Página 31572.

N.º 54

4 de marzo de 2023

- Corrección de errores del Real Decreto 857/2022, de 11 de octubre, por el que se regulan los fondos y programas operativos de las organizaciones de productores del sector de las frutas y hortalizas y de sus asociaciones en el marco de la intervención sectorial del Plan Estratégico de la Política Agrícola Común. Página 32219.

- Orden APA/204/2023, de 28 de febrero, por la que se establece y regula el contenido mínimo del Registro autonómico de explotaciones agrícolas y del Cuaderno digital de explotación agrícola y la cronología de incorporación de fuentes de información en el Sistema de información de explotaciones agrícolas, ganaderas y de la producción agraria. Página 32222.

N.º 57

8 de marzo de 2023

- Real Decreto 157/2023, de 7 de marzo, por el que se establecen las bases reguladoras para la concesión directa de subvenciones para la repoblación de las explotaciones en caso de vaciado sanitario en ovino y caprino por medidas de emergencia ante viruela ovina y caprina. Página 34503.

- Real Decreto 159/2023, de 7 de marzo, por el que se establecen disposiciones para la aplicación en España de la normativa de la Unión Europea sobre controles oficiales en materia de bienestar animal, y se modifican varios reales decretos. Página 34550.

- Orden APA/227/2023, de 1 de marzo, por la que se dispone la concesión de títulos de obtención vegetal en el Registro de Variedades Protegidas. Página 34945.

- Orden APA/228/2023, de 1 de marzo, por la que se dispone la inclusión de diversas variedades de distintas especies en el Registro de Variedades Comerciales. Página 34946.

N.º 60

11 de marzo de 2023

- Real Decreto 148/2023, de 28 de febrero, por el que se designa el laboratorio nacional de referencia de distintas enfermedades de los animales y se derogan diversas normas de sanidad animal. Página 36236.

N.º 62

14 de marzo de 2023

- Extracto de la Resolución de la Secretaría de Estado de Comercio de 10 de marzo de 2023, por la que se convoca para el año 2023 la línea de ayudas para el apoyo a mercados, zonas urbanas comerciales, comercio no sedentario y canales cortos de comercialización, en el marco del PRTR. Página 11647.

- Extracto de la Resolución de la Secretaría de Estado de Comercio de 10 de marzo de 2023, por la que se convoca para el año 2023 la línea de ayudas para el apoyo de la actividad comercial en zonas rurales. Página 11649.

N.º 63

15 de marzo de 2023

- Extracto de la Orden de 13 de marzo de 2023, por la que se convoca para el año 2023 la concesión de ayudas a sindicatos de trabajadores del sector agroalimentario para el desarrollo de sus actividades de colaboración y representación ante la Administración General del Estado, la Unión Europea e Institucio-

nes Internacionales, y para la realización de proyectos de especial interés para el desarrollo y mejora de los trabajadores del citado sector. Página 11789.

N.º 64

16 de marzo de 2023

- Corrección de errores del Real Decreto 116/2023, de 21 de febrero, por el que se modifica el Real Decreto 1010/2015, de 6 de noviembre, por el que se establecen las bases reguladoras de la concesión de ayudas a inversiones materiales o inmateriales en transformación, comercialización y desarrollo de productos agrarios en el marco del Programa Nacional de Desarrollo Rural 2014-2020 para el fomento de la integración de entidades asociativas agroalimentarias de carácter supraautonómico. Página 38838.

- Resolución de 7 de marzo de 2023, de la Dirección General de Producciones y Mercados Agrarios, por la que se publica el Convenio con la Real Federación Española de Asociaciones de Ganado Selecto, como entidad colaboradora para la gestión de las subvenciones para el año 2023 destinadas a las asociaciones de criadores oficialmente reconocidas por el Ministerio de Agricultura, Pesca y Alimentación, para la conservación, mejora y fomento de las razas ganaderas. Página 39022.

- Extracto de la Resolución de 27 de febrero de 2023 del Fondo Español de Garantía Agraria, O.A., por la que se convocan becas de formación práctica para titulados universitarios con distintas titulaciones o graduaciones, en el ámbito de gestión pública, relacionados con la política agrícola común y su financiación. Página 11976.

N.º 65

17 de marzo de 2023

- Resolución de 7 de marzo de 2023, de la Dirección General de Desarrollo Rural, Innovación y Formación Agroalimentaria, por la

que se publica el Convenio con la Asociación Española de Riegos y Drenajes, para impulsar técnicamente el regadío español ante organizaciones del sector del riego. Página 40535.

N.º 66

18 de marzo de 2023

- Extracto de la Orden de 14 de marzo de 2023, por la que se convocan becas de formación práctica para titulados universitarios en las áreas de comercialización, transformación pesquera y acuicultura. Página 12582.

N.º 75

29 de marzo de 2023

- Ley Orgánica 3/2023, de 28 de marzo, de modificación de la Ley Orgánica 10/1995, de 23 de noviembre, del Código Penal, en materia de maltrato animal. Página 45611.

- Ley 7/2023, de 28 de marzo, de protección de los derechos y el bienestar de los animales. Página 45618.

- Real Decreto 206/2023, de 28 de marzo, por el que se modifica el Real Decreto 347/2019, de 17 de mayo, por el que se establecen las bases reguladoras para la concesión de subvenciones destinadas a programas plurirregionales de formación dirigidos a los profesionales del medio rural. Página 45718.

N.º 76

30 de marzo de 2023

- Orden APA/299/2023, de 23 de marzo, por la que se modifica la Orden APA/908/2021, de 22 de agosto, por la que se definen los bienes y los rendimientos asegurables, las condiciones técnicas mínimas de cultivo, el ámbito de aplicación, los periodos de garantía, las fechas de suscripción y los precios unitarios del seguro de explotaciones de cultivos herbáceos extensivos, comprendido en el correspondiente Plan de Seguros Agrarios Combinados. Página 46327.

BOLETÍN OFICIAL DE LA UNIÓN EUROPEA

Nº L064

1 de marzo de 2023

- Reglamento (UE) 2023/440 de la Comisión, de 28 de febrero de 2023, por el que se modifican el anexo II del Reglamento (CE) n.º 1333/2008 del Parlamento Europeo y del Consejo y el anexo del Reglamento (UE) n.º 231/2012 de la Comisión en lo que concierne al uso de carbómero en complementos alimenticios. Página 4.

- Reglamento (UE) 2023/441 de la Comisión, de 28 de febrero de 2023, por el que se modifica el anexo I del Reglamento (CE) n.º 1334/2008 del Parlamento Europeo y del Consejo en lo que se refiere a la inclusión de 2-hidroxi-4-metoxibenzaldehído en la lista de la Unión de aromas. Página 9.

Nº L065

2 de marzo de 2023

- Reglamento de Ejecución (UE) 2023/446 de la Comisión, de 27 de febrero de 2023, por el que se modifican el Reglamento de Ejecución (UE) 2018/2019 en lo que respecta a determinados vegetales para plantación de *Ligustrum delavayanum* y *Ligustrum japonicum* originarios de Reino Unido y el Reglamento de Ejecución (UE) 2020/1213 en lo que respecta a las medidas fitosanitarias para la introducción de esos vegetales para plantación en el territorio de la Unión. Página 11.

- Reglamento (UE) 2023/447 de la Comisión, de 1 de marzo de 2023, por el que se modifican el anexo II del Reglamento (CE) n.º 1333/2008 del Parlamento Europeo y del Consejo y el anexo del Reglamento (UE) n.º 231/2012 de la Comisión por lo que se refiere al uso de glucósidos de esteviol glucosilados como edulcorante. Página 16.

- Reglamento de Ejecución (UE) 2023/448 de la Comisión, de 1 de marzo de 2023, por el que se modifica el Reglamento de Ejecución (UE) 2018/574 de la Comisión, relativo a las normas técnicas para el establecimiento y el funcionamiento de un sistema de trazabilidad para los productos del tabaco. Página 28.

- Corrección de errores de la Directiva de Ejecución (UE) 2022/1647 de la Comisión, de 23 de septiembre de 2022, por la que se modifica la Directiva 2003/90/CE en cuanto a una excepción para variedades ecológicas de especies de plantas agrícolas adecuadas para la producción ecológica (DO L 248 de 26.9.2022). Página 58.

- Corrección de errores del Reglamento (CE) n.º 852/2004 del Parlamento Europeo y del Consejo, de 29 de abril de 2004, relativo a la higiene de los productos alimenticios (DO L 139 de 30.4.2004). Página 59.

- Corrección de errores del Reglamento de Ejecución (UE) 2021/279 de la Comisión, de 22 de febrero de 2021, por el que se establecen normas detalladas para ejecutar el Reglamento (UE) 2018/848 del Parlamento Europeo y del Consejo en lo relativo a los controles y otras medidas que garanticen la trazabilidad y el cumplimiento de lo dispuesto en materia de producción ecológica y etiquetado de los productos ecológicos (DO L 62 de 23.2.2021). Página 61.

Nº L067

3 de marzo de 2023

- Reglamento de Ejecución (UE) 2023/454 de la Comisión, de 2 de marzo de 2023, por el que se modifica el Reglamento (UE) n.º 37/2010 en lo relativo a la clasificación de la sustancia toltrazurilo por lo que respecta a su límite máximo de residuos en los productos alimenticios de origen animal. Página 38.

- Decisión de Ejecución (UE) 2023/458 de la Comisión, de 1 de marzo de 2023, relativa a la no aprobación de determinadas sustancias activas para su uso en biocidas de conformidad con el Reglamento (UE) n.º 528/2012 del Parlamento Europeo y del Consejo. Página 51.

- Decisión de Ejecución (UE) 2023/459 de la Comisión, de 2 de marzo de 2023, por la que se determina no aprobar la sustancia 2,2-dibromo-2-cianoacetamida (DBNPA) como sustancia activa existente para su uso en biocidas del tipo de producto 4, de conformidad

con el Reglamento (UE) n° 528/2012 del Parlamento Europeo y del Consejo. Página 54.

- Decisión de Ejecución (UE) 2023/460 de la Comisión, de 2 de marzo de 2023, por la que se retrasa la fecha de expiración de la aprobación del imidacloprid para su uso en biocidas del tipo de producto 18, de conformidad con el Reglamento (UE) n° 528/2012 del Parlamento Europeo y del Consejo. Página 58.

Nº L068

6 de marzo de 2023

- Reglamento de Ejecución (UE) 2023/462 de la Comisión, de 2 de marzo de 2023, por el que se modifican los anexos V y XIV del Reglamento de Ejecución (UE) 2021/404 en lo que concierne a las entradas correspondientes a Canadá, al Reino Unido y a los Estados Unidos en las listas de terceros países desde los que se autoriza la entrada en la Unión de partidas de aves de corral, productos reproductivos de aves de corral y carne fresca de aves de corral y de aves de caza. Página 4.

- Reglamento de Ejecución (UE) 2023/463 de la Comisión, de 3 de marzo de 2023, por el que se autoriza la comercialización de la osteopontina de leche de bovino como nuevo alimento y se modifica el Reglamento de Ejecución (UE) 2017/2470. Página 32.

- Reglamento (UE) 2023/465 de la Comisión, de 3 de marzo de 2023, por el que se modifica el Reglamento (CE) n° 1881/2006 en lo que respecta a los contenidos máximos de arsénico en determinados alimentos. Página 51.

- Reglamento (UE) 2023/466 de la Comisión, de 3 de marzo de 2023, por el que se modifican los anexos II, III y V del Reglamento (CE) n° 396/2005 del Parlamento Europeo y del Consejo en lo que respecta a los límites máximos de residuos de isoxabén, novalurón y tetraconazol en determinados productos. Página 55.

- Decisión de Ejecución (UE) 2023/469 de la Comisión, de 20 de febrero de 2023, por la que se modifica el anexo de la Decisión de Ejecución (UE) 2021/641, sobre medidas de emergencia en relación con los brotes de gripe aviar de alta patogenicidad en determinados Estados miembros [notificada con el número (2023) 1290]. Página 100.

- Decisión de Ejecución (UE) 2023/470 de la Comisión, de 2 de marzo de 2023, por la que no se aprueba el uso de la d-aletrina como sustancia activa existente en biocidas del tipo de producto 18 de conformidad con el Reglamento (UE) n° 528/2012 del Parlamento Europeo y del Consejo. Página 177.

- Decisión de Ejecución (UE) 2023/471 de la Comisión, de 2 de marzo de 2023, por la que se retrasa la fecha de expiración de la aprobación de la 4,5-dicloro-2-octil-2H- isotiazol-3-ona para su uso en biocidas del tipo de producto 8, de conformidad con el Reglamento (UE) n° 528/2012 del Parlamento Europeo y del Consejo. Página 179.

Nº L069

7 de marzo de 2023

- Decisión de Ejecución (UE) 2023/497 de la Comisión, de 3 de marzo de 2023, por la que se modifica el anexo de la Decisión de Ejecución (UE) 2021/641, sobre medidas de emergencia en relación con los brotes de gripe aviar de alta patogenicidad en determinados Estados miembros. Página 14.

Nº L070

8 de marzo de 2023

- Reglamento de Ejecución (UE) 2023/506 de la Comisión, de 6 de marzo de 2023, que modifica el anexo I del Reglamento de Ejecución (UE) 2021/605, por el que se establecen medidas especiales de control de la peste porcina africana. Página 7.

- Reglamento de Ejecución (UE) 2023/507 de la Comisión, de 7 de marzo de 2023, por el que se fijan los derechos de importación aplicables a determinadas clases de arroz descascarillado a partir del 8 de marzo de 2023. Página 47.

Nº L071

9 de marzo de 2023

- Reglamento de Ejecución (UE) 2023/513 de la Comisión, de 8 de marzo de 2023, que modifica los anexos XV y XIX del Reglamento de Ejecución (UE) 2021/404 por lo que respecta a las listas de terceros países, territorios, o zonas de estos, autorizados a introducir en la Unión productos cárnicos de ungulados, aves de corral y aves de caza, así como huevos y ovoproductos. Página 8.

- Reglamento de Ejecución (UE) 2023/514 de la Comisión, de 8 de marzo de 2023, que modifica el Reglamento de Ejecución (UE) 2021/405 por lo que respecta a los productos muy refinados, la lista de terceros países con un plan de control aprobado y la inclusión de Moldavia en la lista de terceros países desde los que está autorizada la entrada en la Unión de partidas de huevos destinados a ser comercializados como huevos de categoría A. Página 11.

- Reglamento de Ejecución (UE) 2023/515 de la Comisión, de 8 de marzo de 2023, por el que se renueva la aprobación de la sustancia activa abamectina con arreglo al Reglamento (CE) nº 1107/2009 del Parlamento Europeo y del Consejo, y se modifica el anexo del Reglamento de Ejecución (UE) nº 540/2011 de la Comisión. Página 22.

- Reglamento de Ejecución (UE) 2023/516 de la Comisión, de 8 de marzo de 2023, por el que se modifica el Reglamento de Ejecución (UE) 2020/2236 en lo que concierne al modelo de certificado zoosanitario para la entrada en la Unión de animales acuáticos destinados a determinados establecimientos de acuicultura, a ser liberados en el medio natural o a otros fines, excluido el consumo humano. Página 27.

- Corrección de errores del Reglamento (CE) nº 853/2004 del Parlamento Europeo y del Consejo, de 29 de abril de 2004, por el que se establecen normas específicas de higiene de los alimentos de origen animal (DO L 139 de 30.4.2004). Página 42.

Nº L072

9 de marzo de 2023

- Decisión del Comité Mixto del EEE nº 47/2020, de 3 de abril de 2020, por la que se modifican el anexo I (Cuestiones veterinarias y fitosanitarias) y el anexo II (Reglamentaciones técnicas, normas, ensayos y certificación) del Acuerdo EEE [2023/472]. Página 1.

- Decisión del Comité Mixto del EEE nº 49/2020, de 30 de abril de 2020, por la que se modifica el anexo I (Cuestiones veterinarias y fitosanitarias) del Acuerdo EEE [2023/474]. Página 4.

- Decisión del Comité Mixto del EEE nº 50/2020, de 30 de abril de 2020, por la que se modifica el anexo I (Cuestiones veterinarias y

fitosanitarias) del Acuerdo EEE [2023/475]. Página 6.

- Decisión del Comité Mixto del EEE nº 51/2020, de 30 de abril de 2020, por la que se modifica el anexo I (Cuestiones veterinarias y fitosanitarias) del Acuerdo EEE [2023/476]. Página 8.

- Decisión del Comité Mixto del EEE nº 52/2020, de 30 de abril de 2020, por la que se modifican el anexo I (Cuestiones veterinarias y fitosanitarias) y el anexo II (Reglamentaciones técnicas, normas, ensayos y certificación) del Acuerdo EEE [2023/477]. Página 10.

Nº L073

10 de marzo de 2023

- Reglamento de Ejecución (UE) 2023/543 de la Comisión, de 9 de marzo de 2023, que modifica el Reglamento de Ejecución (UE) nº 686/2012 en lo que respecta a la asignación a los Estados miembros, a efectos del procedimiento de renovación, de la evaluación de sustancias activas cuya aprobación expira entre el 31 de enero de 2029 y el 1 de octubre de 2035. Página 1.

- Decisión de Ejecución (UE) 2023/548 de la Comisión, de 6 de marzo de 2023, por la que no se concede una autorización de la Unión para la familia de biocidas «UL Hydrogen Peroxide Family 1» de conformidad con el Reglamento (UE) n.o 528/2012 del Parlamento Europeo y del Consejo [notificada con el número C(2023) 1372]. Página 17.

Nº L074

13 de marzo de 2023

- Reglamento de Ejecución (UE) 2023/564 de la Comisión, de 10 de marzo de 2023, por lo que se refiere al contenido y el formato de los registros de productos fitosanitarios mantenidos por usuarios profesionales de conformidad con el Reglamento (CE) n.o 1107/2009 del Parlamento Europeo y del Consejo. Página 4.

- Reglamento de Ejecución (UE) 2023/565 de la Comisión, de 10 de marzo de 2023, relativo a la autorización de heptanoato de etilo, 2-metilbutirato de etilo, acetato de isopentilo, 3-metilbutirato de 3-metilbutilo, ácido 2-metilpropiónico, butirato de 3-metilbutilo, acetato de 2-metilbutilo, hex-2-en-1-ol, hex-2(trans)-enal, hexanoato de alilo, heptanoato

de alilo, linalol, 2-metil-1-fenilpropan-2-ol, alfa-ionona, beta-damascona, nootkatona, beta-ionona, alfa-irona, beta-damascenona, (E)-beta-damascona, pentadecano-1,15-lactona, 2-feniletan-1-ol, isopentanoato de fenetilo, 4-(p-hidroxifenil)butan-2-ona, 2-metoxinaftaleno, 2-isopropil-4-metiltiazol y valenceno como aditivos en los piensos para todas las especies animales. Página 10.

- Decisión de Ejecución (UE) 2023/570 de la Comisión, de 10 de marzo de 2023, por la que se conceden a determinados Estados miembros excepciones a la aplicación del Reglamento (CE) nº 138/2004 del Parlamento Europeo y del Consejo, sobre las cuentas económicas de la agricultura [notificada con el número C(2023) 1562]. Página 63.

Nº L075

14 de marzo de 2023

- Reglamento de Ejecución (UE) 2023/573 de la Comisión, de 10 de marzo de 2023, por el que se modifican los anexos V, XIV y XV del Reglamento de Ejecución (UE) 2021/404 en lo que concierne a las entradas correspondientes a Argentina, al Reino Unido y a los Estados Unidos en las listas de terceros países desde los que se autoriza la entrada en la Unión de partidas de aves de corral y productos reproductivos de aves de corral, de carne fresca de aves de corral y aves de caza y de productos cárnicos de aves de corral y aves de caza. Página 1.

- Reglamento de Ejecución (UE) 2023/574 de la Comisión, de 13 de marzo de 2023, por el que se establecen normas detalladas para la determinación de los coformulantes inaceptables en los productos fitosanitarios de conformidad con el Reglamento (CE) nº 1107/2009 del Parlamento Europeo y del Consejo. Página 7.

Nº L077

16 de marzo de 2023

- Reglamento de Ejecución (UE) 2023/583 de la Comisión de 15 de marzo de 2023 que modifica el Reglamento de Ejecución (UE) 2021/607 por el que se establece un derecho antidumping definitivo a las importaciones de ácido cítrico originario de la República Popular China, ampliado a las importaciones de ácido cítrico procedente de Malasia, haya sido o no declarado originario de Malasia, tras una reconsideración por expiración en virtud del artículo 11, apartado 2, del Regla-

mento (UE) 2016/1036 del Parlamento Europeo y del Consejo. Página 3.

- Reglamento de Ejecución (UE) 2023/584 de la Comisión de 15 de marzo de 2023 por el que se corrige el Reglamento de Ejecución (UE) 2022/1493 relativo a la autorización de la L-metionina producida por *Corynebacterium glutamicum* KCCM 80245 y *Escherichia coli* KCCM 80246 como aditivos en los piensos para todas las especies animales (Texto pertinente a efectos del EEE). Página 5.

- Reglamento de Ejecución (UE) 2023/585 de la Comisión de 15 de marzo de 2023 por el que se corrige el Reglamento de Ejecución (UE) 2022/1452 relativo a la autorización de 3-etilciclopentan-1,2-diona, 4-hidroxi-2,5-dimetilfuran-3(2H)-ona, 4,5-dihidro-2-metilfuran-3(2H)-ona, eugenol, 1-metoxi-4-[prop-1(trans)-enil]benceno, α -pentilcinamaldehído, α -hexilcinamaldehído y 2-acetilpiridina como aditivos en los piensos para determinadas especies animales (Texto pertinente a efectos del EEE). Página 7.

Nº L078

16 de marzo de 2023

- Decisión del Comité Mixto del EEE nº 68/2020, de 12 de junio de 2020, por la que se modifica el anexo I (Cuestiones veterinarias y fitosanitarias) del Acuerdo EEE [2023/517]. Página 1.

- Decisión del Comité Mixto del EEE nº 69/2020, de 12 de junio de 2020, por la que se modifica el anexo I (Cuestiones veterinarias y fitosanitarias) del Acuerdo EEE [2023/518]. Página 3.

- Decisión del Comité Mixto del EEE nº 70/2020, de 12 de junio de 2020, por la que se modifica el anexo I (Cuestiones veterinarias y fitosanitarias) del Acuerdo EEE [2023/519]. Página 5.

- Decisión del Comité Mixto del EEE nº 71/2020, de 12 de junio de 2020, por la que se modifican el anexo I (Cuestiones veterinarias y fitosanitarias) y el anexo II (Reglamentaciones técnicas, normas, ensayos y certificación) del Acuerdo EEE [2023/520]. Página 7.

- Decisión del Comité Mixto del EEE nº 72/2020, de 12 de junio de 2020, por la que se modifican el anexo I (Cuestiones veterinarias y fitosanitarias) y el anexo II (Reglamentaciones

técnicas, normas, ensayos y certificación) del Acuerdo EEE [2023/521]. Página 9.

- Decisión del Comité Mixto del EEE nº 73/2020, de 12 de junio de 2020, por la que se modifican el anexo I (Cuestiones veterinarias y fitosanitarias) y el anexo II (Reglamentaciones técnicas, normas, ensayos y certificación) del Acuerdo EEE [2023/522]. Página 11.

- Decisión del Comité Mixto del EEE nº 88/2020, de 18 de junio de 2020, por la que se modifican el anexo I (Cuestiones veterinarias y fitosanitarias) y el anexo II (Reglamentaciones técnicas, normas, ensayos y certificación) del Acuerdo EEE [2023/537]. Página 37.

Nº L079

17 de marzo de 2023

- Reglamento Delegado (UE) 2023/589 de la Comisión, de 10 de enero de 2023, por el que se modifica el Reglamento Delegado (UE) 2016/127 por lo que se refiere a los requisitos proteicos de los preparados para lactantes y los preparados de continuación elaborados a partir de hidrolizados de proteínas. Página 40.

- Reglamento Delegado (UE) 2023/590 de la Comisión, de 12 de enero de 2023, que corrige la versión letona del Reglamento Delegado (UE) 2019/2035, por el que se completa el Reglamento (UE) 2016/429 del Parlamento Europeo y del Consejo en lo referente a las normas sobre los establecimientos que tengan animales terrestres y las plantas de incubación, y a la trazabilidad de determinados animales terrestres en cautividad y de los huevos para incubar. Página 46.

- Reglamento de Ejecución (UE) 2023/594 de la Comisión, de 16 de marzo de 2023, por el que se establecen medidas especiales de control de la fiebre porcina africana y se deroga el Reglamento de Ejecución (UE) 2021/605. Página 65.

Nº L080

20 de marzo de 2023

- Reglamento de Ejecución (UE) 2023/612 de la Comisión, de 17 de marzo de 2023, por el que se modifica el Reglamento de Ejecución (UE) nº 307/2012 en lo que respecta a determinados procedimientos para la evaluación por parte de la Unión de la seguridad de una sustancia o grupo de sustancias sujetas a control. Página 89.

- Decisión de Ejecución (UE) 2023/617 de la Comisión, de 17 de marzo de 2023, por la que se da por concluido el procedimiento anti-subsidios relativo a las importaciones de ácido graso originario de Indonesia. Página 99.

Nº L081

21 de marzo de 2023

- Reglamento Delegado (UE) 2023/647 de la Comisión, de 13 de enero de 2023, que modifica el Reglamento Delegado (UE) 2020/686 por el que se completa el Reglamento (UE) 2016/429 del Parlamento Europeo y del Consejo en lo referente a la autorización de los establecimientos de productos reproductivos y a los requisitos zoonosanitarios y de trazabilidad aplicables a los desplazamientos dentro de la Unión de productos reproductivos de determinados animales terrestres en cautividad. Página 1.

- Reglamento (UE) 2023/648 de la Comisión, de 20 de marzo de 2023, por el que se autoriza una declaración de propiedades saludables en los alimentos relativa a la reducción del riesgo de enfermedad. Página 8.

- Reglamento de Ejecución (UE) 2023/649 de la Comisión, de 20 de marzo de 2023, relativo a la autorización de la L-arginina producida por *Corynebacterium glutamicum* CGMCC 20516 como aditivo en piensos para todas las especies animales. Página 13.

- Reglamento de Ejecución (UE) 2023/650 de la Comisión, de 20 de marzo de 2023, relativo a la autorización de un preparado de carvacrol, timol, D-carvona, salicilato de metilo y L-mentol como aditivo en piensos para pavos de engorde, pavos criados para la reproducción, especies menores de aves de corral de engorde y especies menores de aves de corral criadas para la reproducción (titular de la autorización: Biomin GmbH). Página 16.

- Reglamento de Ejecución (UE) 2023/651 de la Comisión, de 20 de marzo de 2023, relativo a la autorización de la riboflavina (vitamina B2) producida por *Bacillus subtilis* KCCM 10445 y un preparado de riboflavina producida por *Bacillus subtilis* KCCM 10445 como aditivos para piensos para todas las especies animales. Página 19.

- Reglamento de Ejecución (UE) 2023/652 de la Comisión, de 20 de marzo de 2023, por el que se autoriza la comercialización de granos tostados e hinchados de las semillas de *Euryale ferox* Salisb. (makhana)

como alimento tradicional de un tercer país con arreglo al Reglamento (UE) 2015/2283 del Parlamento Europeo y del Consejo y se modifica el Reglamento de Ejecución (UE) 2017/2470 de la Comisión. Página 23.

- Decisión de Ejecución (UE) 2023/655 de la Comisión, de 10 de marzo de 2023, por la que establece la asignación definitiva de ayuda de la Unión a los Estados miembros para las frutas y hortalizas y la leche destinadas a centros escolares en el período comprendido entre el 1 de agosto de 2023 y el 31 de julio de 2024 y por la que se modifica la Decisión de Ejecución (UE) 2022/493 [notificada con el número C(2023) 1532]. Página 37.

Nº L082

21 de marzo de 2023

- Reglamento de Ejecución (UE) 2023/605 de la Comisión, de 9 de marzo de 2023, relativo a la autorización de oleato de etilo, nona-2,6-dien-1-ol, pent-2-en-1-ol, trans-2,cis-6-nonadien-1-ol, 2-dodecenal, nona-trans-2,cis-6-dienal, nona-2,4-dienal, trans-2-nonenal, 2,4-decadienal, hepta-2,4-dienal, deca-trans-2,trans-4-dienal, dodeca-trans-2-enal, heptatrans-2-enal, non-2-enal, nona-trans-2,trans-6-dienal, undeca-trans-2-enal, trans-2-octenal, trans-2-decenal, trans-2,trans-4-nonadienal, trans-2,trans-4-undecadienal, acetato de hexa-trans-2-enilo, butirato de hexa-2-enilo, octa-1-en-3-ona, isopulegol, 4-terpinenol, butirato de linalilo, formiato de linalilo, propionato de linalilo, isobutirato de linalilo, 3-metil-2-ciclopenten-1-ona, 3-oxo-2-pentil-1-ciclopentilacetato de metilo, benzofenona, cinamato de bencilo, salicilato de etilo, 1,2-dimetoxi-4-(prop-1-enil)benceno, mirceno y β -ocimeno como aditivos en los piensos para todas las especies animales. Página 1.

Nº L083

22 de marzo de 2023

- Decisión de Ejecución (UE) 2023/665 de la Comisión, de 14 de marzo de 2023, por la que se modifica el anexo de la Decisión de Ejecución (UE) 2021/641, sobre medidas de emergencia en relación con los brotes de gripe aviar de alta patogenicidad en determinados Estados miembros [notificada con el número C(2023) 1818]. Página 70.

Nº L084

23 de marzo de 2023

- Reglamento de Ejecución (UE) 2023/667 de la Comisión, de 22 de marzo de

2023, por el que se autoriza la comercialización de nueces secas de *Canarium indicum* L. como alimento tradicional de un tercer país y se modifica el Reglamento de Ejecución (UE) 2017/2470. Página 3.

- Reglamento de Ejecución (UE) 2023/668 de la Comisión, de 22 de marzo de 2023, relativo a la autorización de un preparado de endo-1,4-beta-xilanasa producida por *Komagataella phaffii* ATCC PTA-127053 como aditivo en piensos para todas las aves ponedoras (titular de la autorización: Kemin Europa N.V.). Página 7.

- Reglamento de Ejecución (UE) 2023/669 de la Comisión, de 22 de marzo de 2023, relativo a la autorización de un preparado de endo-1,4-beta-xilanasa producida por *Komagataella phaffii* DSM 33574 como aditivo para piensos para todas las especies de aves de corral de engorde y para todas las especies de aves de corral criadas para puesta o reproducción (titular de la autorización: BioResource International, Inc., representado en la Unión por Pen & Tec Consulting, S.L.U.). Página 10.

Nº L085

23 de marzo de 2023

- Decisión del Comité Mixto del EEE nº 201/2022, de 8 de julio de 2022, por la que se modifica el anexo I (Cuestiones veterinarias y fitosanitarias) del Acuerdo EEE [2023/618]. Página 1.

- Decisión del Comité Mixto del EEE nº 202/2022, de 8 de julio de 2022, por la que se modifica el anexo I (Cuestiones veterinarias y fitosanitarias) del Acuerdo EEE [2023/619]. Página 3.

- Decisión del Comité Mixto del EEE nº 203/2022, de 8 de julio de 2022, por la que se modifica el anexo I (Cuestiones veterinarias y fitosanitarias) del Acuerdo EEE [2023/620]. Página 5.

Nº L086

24 de marzo de 2023

- Reglamento (UE) 2023/679 de la Comisión, de 23 de marzo de 2023, que modifica los anexos II y III del Reglamento (CE) nº 396/2005 del Parlamento Europeo y del Consejo por lo que respecta a los límites máximos de residuos de piridabeno, piridato, piriproxi-feno y triclopir en determinados productos. Página 6.

- Reglamento de Ejecución (UE) 2023/680 de la Comisión, de 23 de marzo de 2023, por el que se aprueba el cloruro de alquil (C12-16) dimetilbencilamonio [ADBAC/BKC (C12-16)] como sustancia activa para su uso en biocidas del tipo de producto 1 de conformidad con el Reglamento (UE) nº 528/2012 del Parlamento Europeo y del Consejo. Página 41.

Nº L90

28 de marzo de 2023

- Reglamento de Ejecución (UE) 2023/685 de la Comisión, de 27 de marzo de 2023, que modifica el anexo I del Reglamento de Ejecución (UE) 2021/605, por el que se establecen medidas especiales de control de la peste porcina africana. Página 1.

- Decisión de Ejecución (UE) 2023/686 de la Comisión, de 24 de marzo de 2023, por la que no se concede una autorización de la Unión para el biocida único «Insecticide Textile Contact» [notificada con el número C(2023) 1853]. Página 42.

- Decisión de Ejecución (UE) 2023/687 de la Comisión, de 24 de marzo de 2023, relativa a la ampliación de la medida adoptada por el Ministerio de Infraestructuras y Gestión Hídrica de los Países Bajos por la que se permite la comercialización y el uso del biocida Biobor JF de conformidad con el Reglamento (UE) nº 528/2012 del Parlamento Europeo y del Consejo [notificada con el número C(2023) 1865]. Página 44.

Nº L91

29 de marzo de 2023

- Reglamento de Ejecución (UE) 2023/689 de la Comisión, de 20 de marzo de 2023, por el que modifica el Reglamento de Ejecución (UE) nº 540/2011 en lo que respecta a la prórroga de los períodos de aprobación de las sustancias activas *Bacillus subtilis* (Cohn 1872) cepa QST 713, *Bacillus thuringiensis* subsp. *aizawai* cepas ABTS-1857 y GC-91, *Bacillus thuringiensis* subsp. *israeliensis* (serotipo H-14) cepa AM65-52, *Bacillus thuringiensis* subsp. *kurstaki* cepas ABTS 351, PB 54, SA 11, SA 12 y EG 2348, *Beauveria bassiana* cepas ATCC 74040 y GHA, clodinafop, *Cydia pomonella* Granulovirus (CpGV), ciprodinil, diclorprop-P, fenpiroximato, fosetil, malatión, mepanipirima, metconazol, metrafenona, pirimicarb, piridabeno, pirimetanil, rimsulfurona, spinosad, *Trichoderma asperellum* (anterior-

mente *T. harzianum*) cepas ICC012, T25 y TV1, *Trichoderma atroviride* (anteriormente *T. harzianum*) cepa T11, *Trichoderma gamsii* (anteriormente *T. viride*) cepa ICC080, *Trichoderma harzianum* cepas T-22 e ITEM 908, triclopir, trinexapac, triticonazol y ziram. Página 1.

- Decisión de Ejecución (UE) 2023/694 de la Comisión, de 22 de marzo de 2023, sobre la solicitud de registro, con arreglo al Reglamento (UE) 2019/788 del Parlamento Europeo y del Consejo, de la iniciativa ciudadana europea denominada «End the Horse Slaughter Age» (Acabemos con el sacrificio de caballos), [notificado bajo el número C(2023) 1839]. Página 15.

- Decisión de Ejecución (UE) 2023/695 de la Comisión, de 27 de marzo de 2023, por la que se establece el formato del informe sobre el estado y las tendencias de las especies de aves silvestres a que se refiere el artículo 12 de la Directiva 2009/147/CE del Parlamento Europeo y del Consejo (Directiva sobre las aves) [notificada con el número C(2023) 1889]. Página 17.

Nº L93

31 de marzo de 2023

- Reglamento Delegado (UE) 2023/707 de la Comisión, de 19 de diciembre de 2022, por el que se modifica el Reglamento (CE) nº 1272/2008 en lo relativo a las clases de peligro y a los criterios para la clasificación, el etiquetado y el envasado de sustancias y mezclas. Página 7.

- Reglamento de Ejecución (UE) 2023/708 de la Comisión, de 20 de marzo de 2023, por el que se concede una autorización de la Unión en lo relativo a la familia de biocidas «HYPO-CHLOR Product Family» de conformidad con el Reglamento (UE) nº 528/2012 del Parlamento Europeo y del Consejo. Página 40.

- Reglamento de Ejecución (UE) 2023/709 de la Comisión, de 29 de marzo de 2023, por el que se modifica el Reglamento (CE) n.º 1484/95 en lo que respecta a la fijación de los precios representativos en los sectores de la carne de aves de corral, de los huevos y de la ovoalbúmina. Página 54.

- Reglamento (UE) 2023/710 de la Comisión, de 30 de marzo de 2023, que modifica los anexos II, III y V del Reglamento (CE) nº

396/2005 del Parlamento Europeo y del Consejo por lo que respecta a los límites máximos de residuos para el bromopropilato, la cloridazona, el fenpropimorfo, la imazaquina y el tralcoxidim en determinados productos. Página 57.

- Decisión de Ejecución (UE) 2023/719 de la Comisión, de 24 de marzo de 2023, por

la que se modifica el anexo de la Decisión de Ejecución (UE) 2021/641, sobre medidas de emergencia en relación con los brotes de gripe aviar de alta patogenicidad en determinados Estados miembros [notificada con el número C(2023) 2189]. Página 108.