



Nº 432 Enero 2023

Coyuntura agraria

CLIMATOLOGÍA

SITUACIÓN DE LOS EMBALSES

SITUACIÓN DE LOS CULTIVOS

SUPERFICIES Y PRODUCCIONES AGRÍCOLAS

PRODUCCIONES GANADERAS

MAQUINARIA AGRÍCOLA

PRECIOS Y MERCADOS

PRECIOS PERCIBIDOS Y PAGADOS

COMERCIO EXTERIOR

NOTICIAS DE ACTUALIDAD DE LA U.E.

LEGISLACIÓN AGRARIA

Comentario climatológico general

Enero 2023

Enero ha resultado ser un mes frío salvo en el Valle del Ebro donde ha dominado el carácter normal. En cuanto a las precipitaciones el mes ha resultado mayoritariamente muy húmedo, aunque aparece el carácter húmedo en la mitad sur tanto de Tierra Estella como en la Comarca Noroccidental y en alguna pequeña zona de la Ribera Alta y de la Comarca Pirenaica. El agua almacenada en los embalses ha pasado del 36% en que se encontraba el mes pasado hasta el 49% actual.

Las precipitaciones se han situado por encima de la media salvo en la parte más meridional de Navarra donde se encuentra entorno al 50%. En esta pequeña zona el carácter dominante es el seco. Sin embargo, en la mayor parte de la Navarra Media y en la zona más al norte de la Ribera Alta se ha superado el doble de la precipitación media del mes de enero. En el resto de Navarra las precipitaciones se han situado mayoritariamente entre el 150-200% de los valores medios. En esta zona el carácter dominante es el muy húmedo, aunque aparece en amplias zonas el carácter húmedo. El año agrícola va resultando mayoritariamente seco, salvo en una amplia zona que incluye la mitad sur de Tierra Estella y de la Navarra Media, así como la

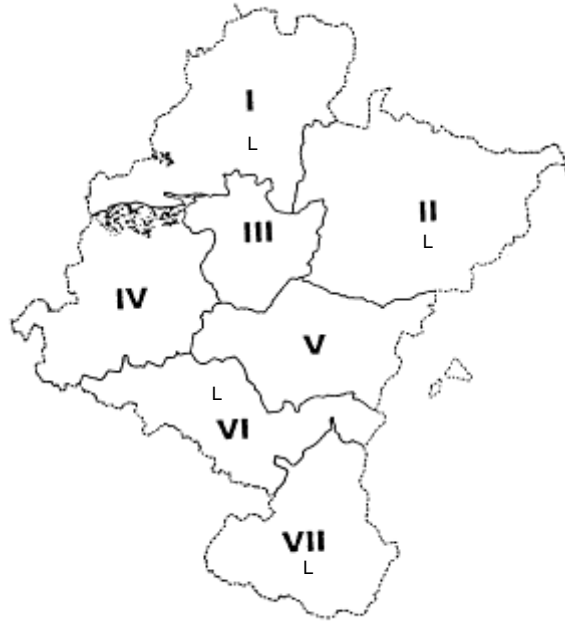
zona más al norte de la Ribera Alta y por otra parte la zona de mayor influencia atlántica donde el año agrícola va resultando normal.

En cuanto a temperaturas el mes de enero ha resultado frío, salvo en el tercio sur donde el mes ha resultado normal. La mayoría de las estaciones han registrado temperaturas que se encuentran en el entorno de los valores medios con variaciones de $\pm 0,5^{\circ}\text{C}$. La estación que más se ha alejado a sus valores medios ha sido Falces ($+1^{\circ}\text{C}$) con valores por encima de la media. Por debajo de la media Luzaide/Valcarlos ($-1,7^{\circ}\text{C}$) y Leitza ($-1,6^{\circ}\text{C}$) han sido las estaciones que más se han alejado de sus respectivos valores. El año agrícola hasta la fecha va resultando extremadamente cálido salvo en la zona de mayor influencia atlántica, en las estaciones próximas a las sierras de Urbasa y Lokiz, y en una estrecha franja que va desde Leyre hasta Carcastillo, donde el año agrícola va resultando muy cálido.

Las rachas máximas de viento se registraron en Gorramendi (177 km/h el día 17, 143 km/h el día 19 y 122 km/h el día 1), Aralar (125 km/h el día 19) y Trinidad de Iturgoien (117 km/h el día 23).

CLIMATOLOGÍA

COMARCALIZACIÓN
AGRARIA DE NAVARRA



COMARCA

- I NORDOCCIDENTAL
- II PIRINEOS
- III CUENCA DE PAMPLONA
- IV TIERRA ESTELLA
- V NAVARRA MEDIA
- VI RIBERA ALTA-ARAGÓN
- VII RIBERA BAJA

Consecuencias Leves (L)

Graves (G)

Muy Graves (MG)

CLIMATOLOGÍA

Temperaturas

Estación de referencia	Comarca	Área	Datos del mes: Enero - 2023*					Datos del mes: Enero - 2022					Datos históricos medios							
			Medias de			Días de helada	Temp. Abs.		Medias de			Días de helada	Temp. Abs.		Medias de			Días de helada	Temp. Abs.	
			Máx.	Min.	Media		Máx.	Min.	Máx.	Min.	Media		Máx.	Min.	Máx.	Min.	Media		Máx.	Min.
Abaurregaina/Abaurrea Alta	2	14	4,0	-1,7	1,2	26	12,0	-7,0	8,5	-0,6	4,0	20	18,0	-5,0	5,8	-1,4	2,2	21	19,0	-18,0
Altsasu/Alsasua	1	13	6,8	0,9	3,8	14	16,5	-5,0	9,7	-1,0	4,3	18	16,5	-6,5	8,3	1,5	4,9	11	17,0	-16,5
Arróniz	4	38	8,4	2,1	5,2	8	14,1	-1,7	10,6	2,3	6,4	5	16,5	-1,7	8,9	2,1	5,5	8	20,0	-9,0
Buñuel	7	65	10,7	1,8	6,3	7	15,9	-3,6	11,6	-0,1	5,8	16	17,9	-5,6	10,3	1,4	5,8	13	20,0	-9,0
Caparroso	6	60	9,4	2,0	5,7	11	17,0	-2,0	9,9	-0,3	4,8	16	15,0	-5,0	9,8	1,3	5,5	13	20,0	-8,0
Carcastillo (La Oliva)	6	60	8,6	1,2	4,9	12	18,0	-6,0	10,9	-0,5	5,2	16	16,0	-6,0	9,6	1,3	5,5	12	18,5	-8,2
Corella	7	68	9,4	2,3	5,9	6	15,0	-1,6	10,9	0,9	5,9	15	19,0	-4,0	9,0	2,1	5,6	10	18,0	-8,0
Doneztebe/Santesteban	1	3	10,9	4,8	7,8	2	22,0	-1,0	12,5	2,3	7,4	11	22,0	-4,0	11,8	3,3	7,5	8	23,5	-13,0
Navascués/Nabaskoze	2	19	8,4	-1,9	3,2	25	17,8	-11,3	10,7	-3,2	3,7	22	16,2	-9,7	9,5	-1,3	4,1	20	20,0	-16,0
Olite/Erriberri	5	50	8,7	1,8	5,2	12	17,0	-1,5	10,4	0,0	5,2	15	16,5	-5,0	9,2	1,7	5,5	11	19,2	-9,0
Pamplona/Iruña	3	27	8,4	1,9	5,1	9	18,6	-2,3	10,9	1,2	6,1	14	15,2	-3,7	8,9	2,1	5,5	9	19,5	-11,8
Yesa	5	54	8,5	0,8	4,7	10	16,5	-5,8	10,6	0,1	5,4	18	14,0	-5,2	9,2	0,7	5,0	15	19,0	-13,0

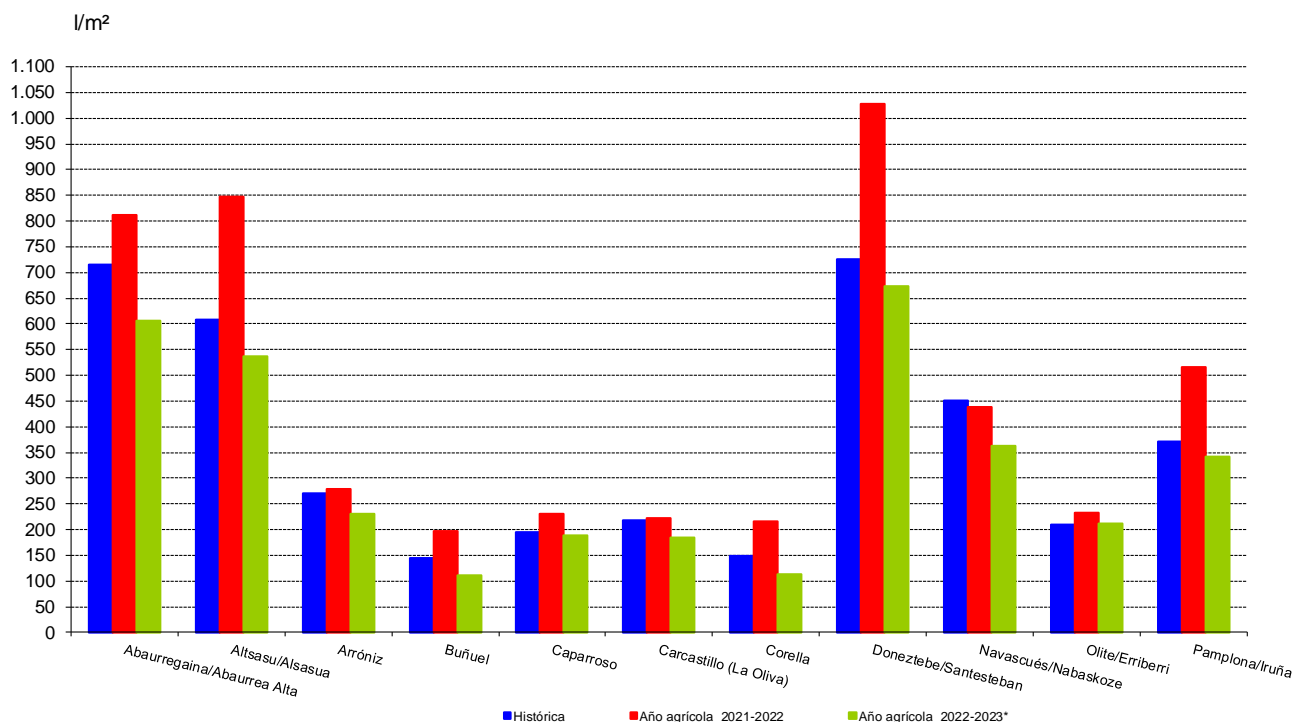
* Los datos referidos al mes de Enero de 2023 son provisionales.

Pluviometría

Estación de referencia	Comarca	Área	Datos del mes: Enero - 2023*				Datos del mes: Enero - 2022				Datos históricos medios			
			Precipitac. del mes	Acumulada	Días Precipit.	Preci. Máx. 24h	Precipitac. del mes	Acumulada	Días Precipit.	Preci. Máx. 24h	Precipitac. del mes	Acumulada	Días Precipit.	Preci. Máx. 24h
Abaurregaina/Abaurrea Alta	2	14	223,0	606,0	16	46,0	110,0	812,5	8	47,0	137,8	715,2	14	78,0
Altsasu/Alsasua	1	13	234,6	537,1	19	57,7	145,1	847,2	12	49,0	133,1	607,4	17	60,0
Arróniz	4	38	65,8	231,0	12	26,5	24,8	279,3	7	11,0	48,0	269,9	12	40,0
Buñuel	7	65	7,9	110,7	7	3,4	13,1	196,4	4	7,6	21,0	144,2	9	35,0
Caparroso	6	60	51,4	187,9	10	23,7	16,4	230,2	5	8,5	27,7	194,7	10	32,5
Carcastillo (La Oliva)	6	60	55,4	183,9	9	25,5	21,5	221,7	5	8,8	28,9	217,2	9	25,3
Corella	7	68	12,1	112,5	8	7,0	8,6	215,4	3	5,4	23,8	148,8	9	27,8
Doneztebe/Santesteban	1	3	253,6	673,2	15	80,0	178,0	1.027,5	11	77,5	154,5	725,0	17	68,4
Navascués/Nabaskoze	2	19	135,2	362,2	15	38,5	69,5	438,7	7	32,0	83,1	451,2	13	87,0
Olite/Erriberri	5	50	73,1	210,8	14	34,0	26,6	233,4	15	10,6	30,0	210,5	10	44,3
Pamplona/Iruña	3	27	102,5	342,7	11	27,3	97,3	515,7	9	47,6	72,8	370,4	16	55,2
Yesa	5	54	103,9	294,1	9	42,5	77,3	401,1	6	45,0	63,4	369,9	10	55,0

* Los datos referidos al mes de Enero de 2023 son provisionales.

Precipitación acumulada a 31 de enero de 2023
Año agrícola 2022-2023



Precipitaciones acumuladas
a 31 de enero de 2023

Estación de referencia	Comarca	Precipitaciones acumuladas			% de 2022-2023 s/.	
		Histórica	Año agrícola 2021-2022	Año agrícola 2022-2023*	Histórica	Año agrícola 2021-2022
Abaurregaina/Abaurrea Alta	II	715,2	812,5	606,0	84,7	74,6
Altsasu/Alsasua	I	607,4	847,2	537,1	88,4	63,4
Arróniz	IV	269,9	279,3	231,0	85,6	82,7
Buñuel	VII	144,2	196,4	110,7	76,8	56,4
Caparroso	VI	194,7	230,2	187,9	96,5	81,6
Carcastillo (La Oliva)	VI	217,2	221,7	183,9	84,7	82,9
Corella	VII	148,8	215,4	112,5	75,6	52,2
Doneztebe/Santesteban	I	725,0	1.027,5	673,2	92,9	65,5
Navascués/Nabaskoze	II	451,2	438,7	362,2	80,3	82,6
Olite/Erriberri	V	210,5	233,4	210,8	100,1	90,3
Pamplona/Iruña	III	370,4	515,7	342,7	92,5	66,5
Yesa	V	369,9	401,1	294,1	79,5	73,3

* En las precipitaciones acumuladas del año 2022 - 2023 los datos utilizados de enero son provisionales.

CLIMATOLOGÍA

Resumen climatológico del mes de diciembre de 2022

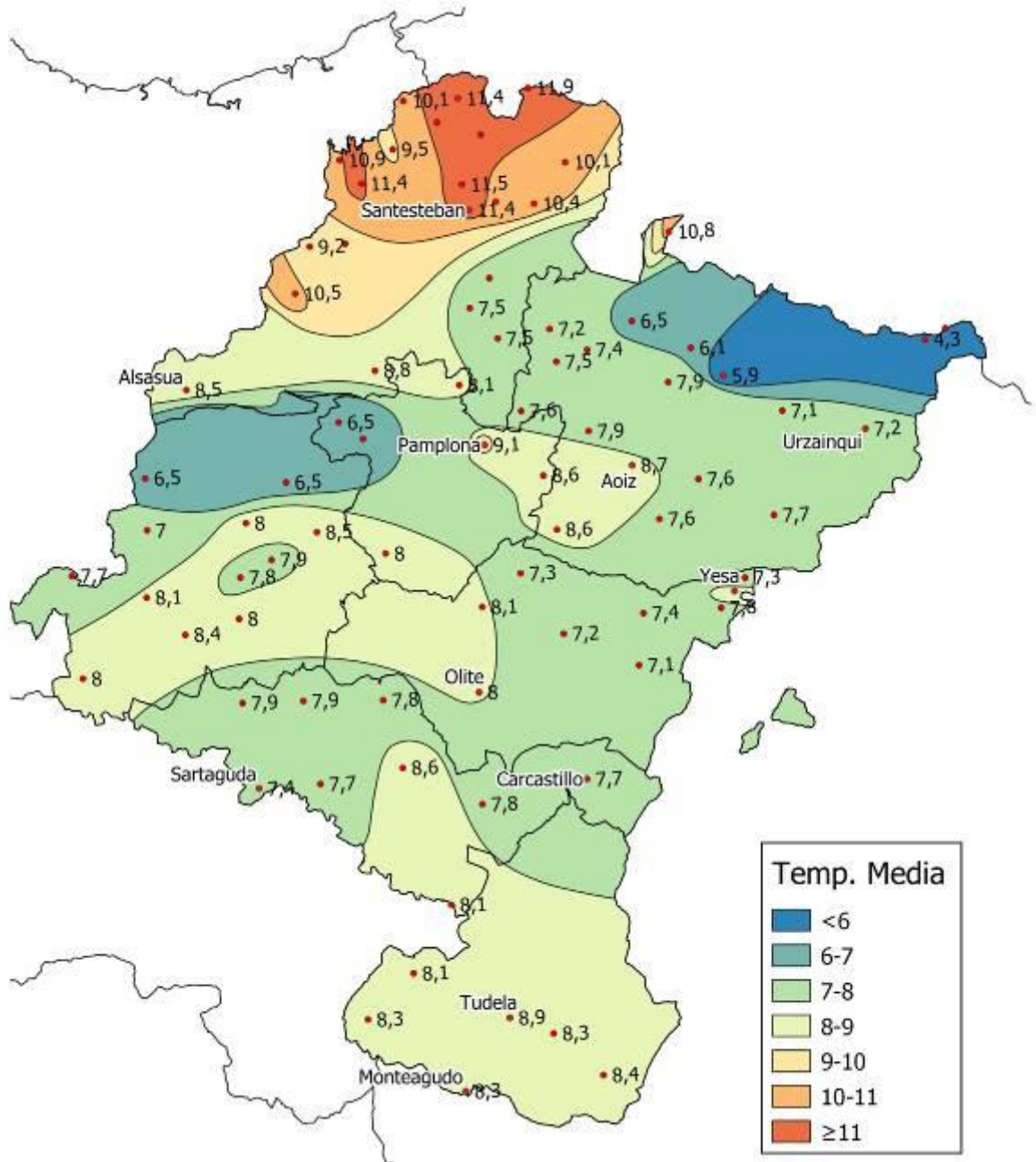
Estación de referencia	Temperaturas					Precipitaciones			
	Valor medio de T. Máximas	Valor medio de T. Mínimas	Máxima absoluta	Mínima absoluta	Valor medio de Medias	Días con T. Min ≤ 0°	Precipitación total mes	Días de precipitación	Precipitación máxima en 24h.
Abaurregaina/Abaurrea Alta	8,5	3,2	14,0	-5,0	5,9	10	85,5	11	18,0
Aibar/Oibar	11,4	3,4	17,0	-2,0	7,4	3	80,2	16	24,5
Alloz/Allotz	12,1	4,9	18,3	0,0	8,5	1	66,1	18	21,1
Altsasu/Alsasua	11,6	5,3	17,5	-1,0	8,5	6	67,4	15	19,4
Amillano	10,6	5,3	17,0	1,0	8,0	0	75,5	15	18,0
Andosilla	11,4	4,0	18,0	0,0	7,7	2	48,0	10	9,0
Aoiz/Agoitx	12,6	4,7	18,2	-1,3	8,7	4	71,7	13	19,3
Arano	13,0	8,8	17,5	2,0	10,9	0	80,0	19	20,6
Areso	12,5	5,9	17,7	-1,4	9,2	5	70,0	15	13,2
Aribe	9,1	3,2	14,0	-3,0	6,1	8	72,0	12	18,0
Arizkun	15,0	5,3	20,5	-3,0	10,1	5	75,0	17	15,0
Arróniz	10,9	5,1	16,3	-0,1	8,0	1	76,3	14	18,5
Artieda	11,5	3,7	16,0	-2,0	7,6	9	64,0	11	17,0
Artikutza	12,9	6,2	20,0	-1,5	9,5	4	97,4	17	25,7
Aurizberri/Espinal	9,3	3,6	14,6	-6,3	6,5	7	67,1	16	15,2
Azanza	9,1	4,1	14,8	-1,1	6,6	7	79,7	18	21,0
Barásoain	11,9	4,3	18,3	-0,5	8,1	1	61,5	15	12,8
Belate							71,7	13	16,2
Belzunce	11,3	4,9	16,6	-1,9	8,1	2	58,3	15	14,0
Bera	16,1	6,8	22,2	-2,8	11,4	3	65,6	13	21,1
Bertiz	14,6	6,5	21,9	-1,8	10,5	2	46,5	14	12,0
Betelu	14,7	6,4	21,0	-2,0	10,5	2	40,6	16	10,7
Buñuel	12,7	4,1	19,3	0,0	8,4	2	50,2	11	18,8
Cabanillas	12,3	4,3	19,0	0,0	8,3	1	41,1	11	13,1
Cábrega	11,3	4,9	17,3	-0,4	8,1	2	76,4	12	21,0
Cadreita	11,7	4,4	18,5	-0,5	8,1	2	37,0	10	7,5
Caparroso	11,4	4,1	18,0	0,0	7,8	4	55,6	14	12,1
Carcastillo (La Oliva)	11,0	4,4	16,5	0,0	7,7	3	60,4	12	13,8
Cáseda	10,1	4,0	15,0	0,0	7,1	2	72,2	11	19,0
Corella	11,4	4,8	18,0	0,5	8,1	0	39,5	10	10,0
Doneztebe/Santesteban	15,1	7,7	21,0	-1,0	11,4	2	49,5	13	11,5
Epároz	12,2	3,0	17,9	-3,8	7,6	4	52,6	10	17,8
Erro	11,7	3,1	16,8	-5,7	7,4	7	47,7	19	10,4
Esparza de Salazar/Espartza Zaraitzu	11,0	3,3	16,7	-3,4	7,1	7	88,4	18	21,9
Estella-Lizarrá	11,3	4,4	16,9	0,4	7,9	0	77,9	13	20,7
Eugi	10,6	3,8	15,6	-3,3	7,2	6	63,9	16	14,7
Falces	11,3	5,8	17,0	1,5	8,6	0	41,5	14	9,0
Fitero	12,4	4,3	19,5	-1,6	8,3	1	36,8	10	9,0
Galbarra	9,9	4,2	17,0	0,0	7,0	5	66,7	16	16,5
Genevilla	11,2	4,3	16,9	-0,6	7,7	3	65,3	15	14,4
Goizueta	14,8	8,0	21,0	0,0	11,4	1	71,0	15	18,0
Goñi	8,6	4,5	13,8	-1,1	6,5	3	87,2	17	17,4
Igúzquiza	11,6	3,9	18,0	-1,0	7,8	4	69,0	15	18,5
Ilundáin/Ilundain	11,8	5,3	17,6	-1,2	8,6	5	47,3	16	15,0
Iraizotz	11,4	3,7	16,1	-3,7	7,5	5	56,8	12	14,5
Irotz	12,0	3,1	19,0	-4,0	7,6	7	65,2	13	20,0
Irurita (Baztan)	15,0	5,7	21,5	-2,8	10,4	3	46,5	14	10,8
Irurtzun	12,2	5,4	18,4	-1,7	8,8	1	59,8	17	14,5
Isaba/Izaba Refugio Belagua	6,4	2,2	12,7	-5,5	4,3	7	98,1	12	16,5
Javier	11,8	3,8	17,0	-3,5	7,8	5	66,3	13	19,8
Larraona	8,8	4,1	14,0	-1,0	6,5	4	67,5	15	14,0
Leire	10,2	4,5	16,0	-2,0	7,3	8	114,1	13	26,0
Lerga	9,9	4,4	15,0	0,0	7,2	1	68,9	11	15,8
Lerin	11,3	4,5	16,8	0,0	7,9	1	60,9	14	13,1
Lesaka	14,6	7,7	22,0	-1,0	11,1	1	97,0	16	23,2
Lesaka-San Anton	12,9	7,4	18,5	-0,9	10,1	2	133,9	15	42,3
Lezaun	8,9	4,1	15,3	-1,3	6,5	4	98,1	15	23,3
Los Arcos	12,2	4,5	18,7	0,0	8,4	1	65,6	18	17,5
Luzaide/Valcarlos	13,9	7,7	20,0	-2,0	10,8	4	37,7	15	11,2
Miranda de Arga	11,4	4,1	17,0	-1,0	7,8	3	48,3	12	10,0
Monreal/Elo	11,7	5,5	18,0	-1,0	8,6	3	62,9	13	17,2
Monteagudo	12,6	4,1	19,1	-0,8	8,3	1	36,5	9	10,4
Navascués/Nabaskoze	12,0	3,3	18,0	-5,0	7,7	7	77,4	14	17,0
Olague	10,9	4,0	16,0	-5,0	7,5	7	53,0	18	12,8
Olite/Erriberri	11,4	4,6	16,0	-0,5	8,0	3	46,3	22	9,2
Olóriz/Oloritz	9,5	5,0	13,5	0,0	7,3	1	67,0	10	19,0
Oroz-Betelu/Orotz-Betelu	12,3	3,4	19,0	-3,9	7,9	7	57,5	11	16,0
Pamplona/Iruña	12,3	6,0	18,3	-0,7	9,1	2	50,3	13	14,8
Puente la Reina/Gares	11,9	4,0	18,0	0,0	8,0	4	63,6	17	20,0
Sartaguda	10,7	4,2	18,0	-1,0	7,4	2	48,5	11	8,2
Sesma	10,5	5,2	18,0	1,0	7,9	0	59,2	13	11,4
Sunbilla	15,2	7,7	21,5	-1,0	11,5	1	67,6	13	20,0
Tudela	12,1	5,7	18,0	2,0	8,9	0	40,7	15	10,0
Urdainqui/Urdainqui	10,2	4,2	16,0	-1,0	7,2	5	109,2	17	21,0
Viana	11,4	4,5	19,0	1,0	8,0	0	52,5	13	12,0
Yesa	11,7	4,7	18,0	-2,0	8,2	1	70,6	11	19,0
Zalba	11,7	4,0	17,0	-2,9	7,9	6	69,3	17	15,7
Zubiri	11,4	3,6	16,0	-3,0	7,5	10	53,0	13	12,5
Zugarramurdi	16,0	7,7	21,8	-2,0	11,9	3	46,1	10	16,3

CLIMATOLOGÍA

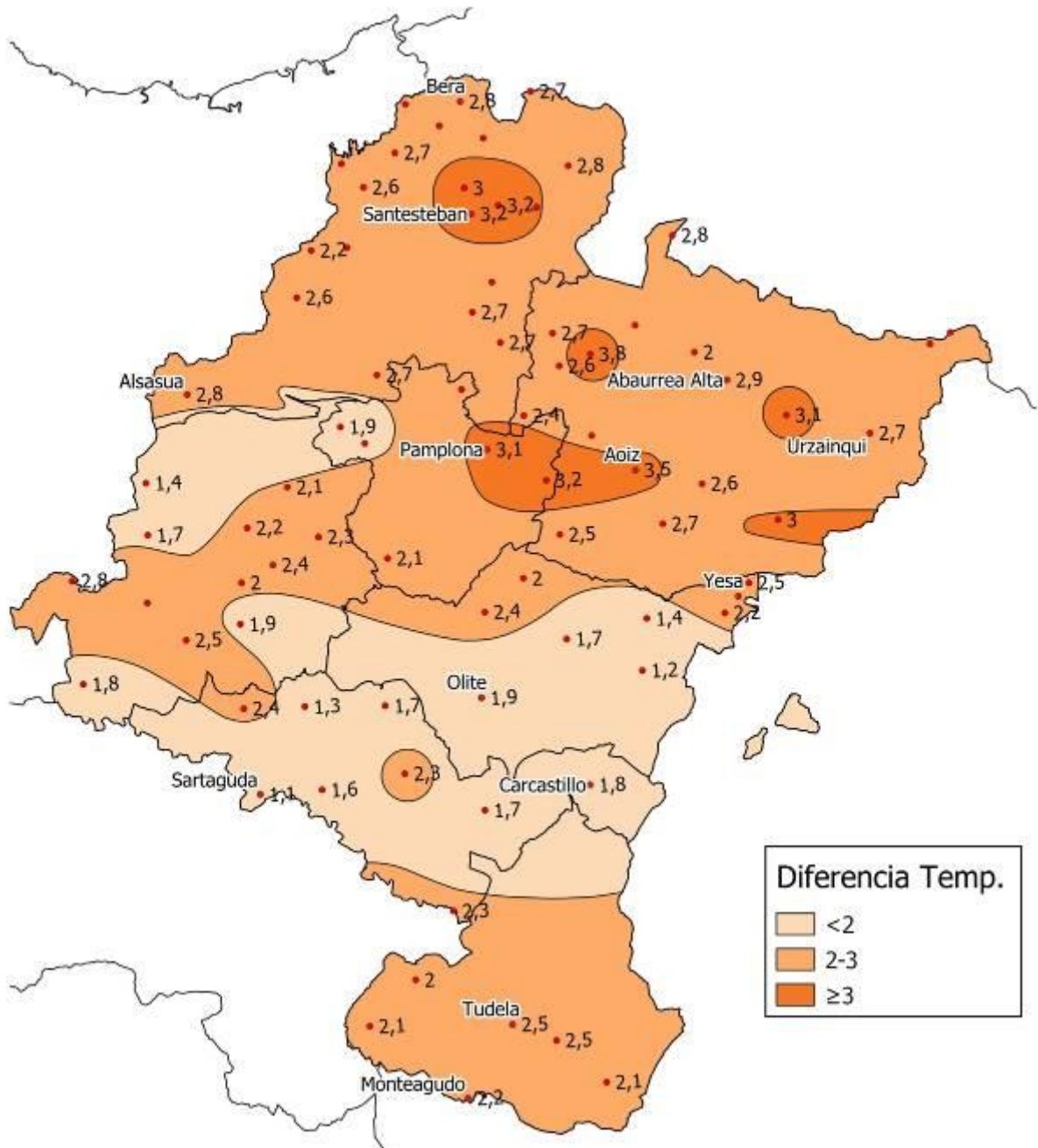
Resumen climatológico del mes de diciembre de 2021

Estación de referencia	Temperaturas					Precipitaciones			
	Valor medio de T. Máximas	Valor medio de T. Mínimas	Máxima absoluta	Mínima absoluta	Valor medio de Medias	Días con T. Min ≤ 0º	Precipitación total mes	Días de precipitación	Precipitación máxima en 24h.
Abaurregaina/Abaurrea Alta	8,7	1,9	20,0	-2,0	5,3	15	318,0	14	101,0
Aibar/Oibar	8,7	2,4	15,0	-2,0	5,5	7	116,0	18	30,7
Alloz/Allotz	9,3	3,4	18,7	-0,3	6,4	7	102,0	25	29,9
Altsasu/Alsasua	9,7	2,6	16,5	-1,0	6,1	9	294,0	14	49,5
Amillano	8,9	3,4	18,0	-1,0	6,2	9	120,0	12	37,0
Andosilla	10,0	3,3	18,0	0,0	6,7	2	29,0	6	8,5
Aoiz/Agoitz	9,4	2,3	16,7	-2,5	5,9	7	222,0	23	74,0
Arano	13,4	8,6	22,5	4,0	11,0	0	390,0	13	101,3
Areso	12,7	5,4	21,7	1,1	9,1	0	463,0	13	131,0
Aribe	7,8	0,0	15,0	-5,0	3,9	18	341,0	14	89,0
Arizkun	13,7	2,9	22,0	-2,5	8,3	10	484,0	16	148,0
Arróniz	8,3	3,2	17,6	-1,5	5,8	7	79,0	19	17,0
Artieda	8,5	1,9	15,0	-1,0	5,2	14	152,0	12	55,0
Artikutza	11,7	4,3	18,0	0,0	8,0	7	547,0	17	190,4
Aurizberri/Espinal	8,3	-0,5	14,4	-6,6	3,9	15	381,0	13	111,5
Azanza	8,6	2,5	15,0	-1,0	5,6	8	205,0	12	65,0
Barásoain	9,6	2,7	18,1	-1,8	6,1	9	103,0	13	24,5
Belate							362,0	13	70,4
Belzunce	8,8	2,6	17,1	-1,0	5,7	7	265,0	15	84,6
Bera	15,7	4,8	22,5	0,0	10,2	1	380,0	14	129,8
Bertiz	13,3	4,1	19,4	-1,0	8,7	7	391,0	14	116,0
Betelu	13,4	4,7	20,0	-1,5	9,1	2	274,0	14	67,2
Buñuel	10,3	3,5	18,5	-0,2	6,9	1	16,0	15	4,3
Cabanillas	9,7	3,1	17,0	0,5	6,4	0	14,0	12	4,5
Cábrega	8,6	3,1	15,9	-2,0	5,9	7	103,0	11	26,5
Cadreita	10,1	4,6	18,5	1,0	7,4	0	17,7	6	5,0
Caparroso	8,8	3,3	17,0	0,0	6,1	2	44,0	11	11,0
Carcastillo (La Oliva)	9,0	3,3	17,5	0,0	6,1	1	51,0	14	13,5
Cáseda	7,7	3,0	15,0	-0,5	5,3	5	74,0	13	24,8
Corella	9,3	3,6	17,0	0,0	6,5	4	19,3	9	6,5
Doneztebe/Santesteban	14,0	5,5	21,0	0,0	9,8	2	393,0	13	131,5
Epároz	10,2	0,7	17,0	-4,0	5,5	14	211,0	12	84,0
Erro	11,7	-0,5	19,9	-6,3	5,6	16	296,0	14	103,7
Esparza de Salazar/Espartza Zaraitzu	8,4	0,2	16,6	-4,7	4,3	15	274,0	16	86,4
Estella-Lizarrá	9,1	3,5	18,1	-0,8	6,3	4	127,0	10	22,7
Eugi	8,5	1,2	14,9	-2,6	4,8	15	401,0	16	126,5
Falces	9,1	4,8	17,5	1,5	7,0	0	13,0	13	4,5
Fitero	10,1	2,3	17,5	-1,8	6,2	9	15,0	11	5,0
Galbarra	8,8	2,4	16,0	-4,0	5,6	11	190,0	16	38,0
Genevilla							155,0	13	28,0
Goizueta	15,0	7,1	24,0	2,0	11,0	0	413,0	12	104,0
Goñi	9,1	3,5	16,4	0,4	6,3	0	430,0	16	119,8
Igúzquiza	9,4	2,5	17,0	-1,0	6,0	10	91,0	26	20,6
Ilundáin/Ilundain	8,6	2,0	15,9	-2,5	5,3	10	187,0	24	66,2
Iraizotz	10,0	1,9	18,0	-3,3	6,0	11	350,0	19	104,8
Irotz	9,0	1,7	18,0	-3,0	5,4	11	258,0	12	86,0
Irurita (Baztan)	14,4	3,2	20,5	-3,2	8,8	9	416,0	13	118,0
Irurtzun	9,9	3,1	18,0	-0,5	6,5	2	361,0	13	87,5
Isaba/Izaba Refugio Belagua	7,7	1,6	17,2	-4,9	4,6	11	533,0	12	133,5
Javier	9,2	2,3	16,3	-1,3	5,8	8	105,0	25	47,3
Larraona	8,7	2,3	18,0	-3,0	5,5	6	309,0	15	80,0
Leire	9,2	2,6	16,0	-3,0	5,9	13	164,0	14	60,0
Leitza	11,8	5,1	22,0	0,0	8,5	1	530,0	13	185,0
Lerga	8,7	1,9	15,5	-3,0	5,3	10	152,0	14	36,3
Lerín	9,3	3,5	18,5	0,0	6,4	1	46,0	24	14,8
Lesaka	14,3	5,5	21,0	0,0	9,9	3	477,0	15	176,2
Lesaka-San Anton	13,2	7,4	21,0	2,0	10,3	0	473,0	14	161,9
Lezaun	9,1	2,5	16,2	-1,9	5,8	6	253,0	12	81,1
Los Arcos	9,5	3,3	19,8	0,2	6,4	0	81,0	18	15,5
Luzaide/Valcarlos	13,8	6,0	20,0	1,0	9,9	0	360,0	14	96,7
Miranda de Arga	10,0	2,8	19,0	0,0	6,4	6	40,0	8	17,0
Monreal/Elo	8,7	2,6	16,0	-2,0	5,7	9	155,0	16	40,5
Monteagudo	9,9	3,4	16,9	0,0	6,6	1	12,0	9	5,0
Navascués/Nabaskoze	9,8	0,2	15,5	-5,4	5,0	14	184,7	16	59,0
Olague							277,0	13	115,6
Olite/Erriberri	9,2	3,0	17,0	-0,1	6,1	6	56,0	28	14,5
Olóriz/Oloritz	8,5	2,9	16,5	-3,0	5,7	7	171,0	12	29,1
Oroz-Betelu/Orotz-Betelu	10,9	0,8	16,7	-4,4	5,8	12	326,0	14	107,0
Pamplona/Iruña	9,5	3,3	17,0	-0,6	6,4	6	200,0	14	60,3
Puente la Reina/Gares	9,2	3,3	19,0	0,0	6,2	2	86,0	14	18,5
Sartaguda	9,2	3,8	17,0	0,5	6,5	0	32,0	11	9,4
Sesma	8,7	4,4	16,0	0,0	6,5	2	43,0	18	8,3
Sunbilla	15,0	6,2	22,0	0,0	10,6	2	421,0	12	151,0
Tudela	9,7	4,7	17,0	0,0	7,2	1	30,0	17	10,0
Urzainqui/Urzainki	7,6	1,9	12,0	-3,0	4,8	10	320,0	15	91,3
Viana	9,5	4,1	17,0	0,0	6,8	6	71,0	16	13,5
Yesa	9,0	2,4	17,4	-2,0	5,7	7	126,0	13	38,5
Zalba	9,5	1,4	17,0	-3,5	5,4	11	254,0	17	92,5
Zubiri	9,2	0,9	15,0	-3,0	5,1	17	308,0	13	105,3
Zugarramurdi	16,2	7,9	23,4	0,0	12,1	2	204,0	12	46,6

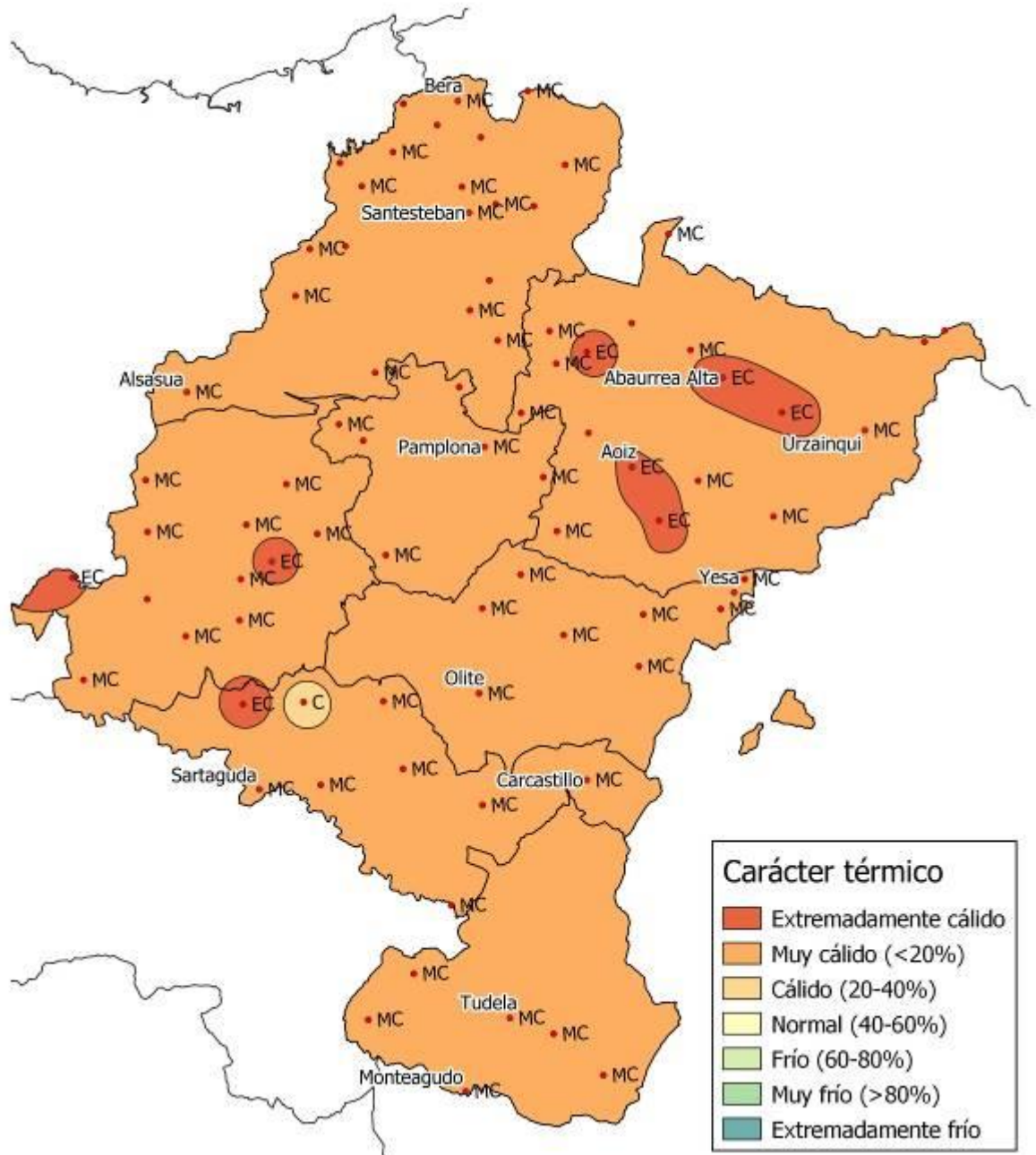
Temperatura Media (°C). Diciembre 2022



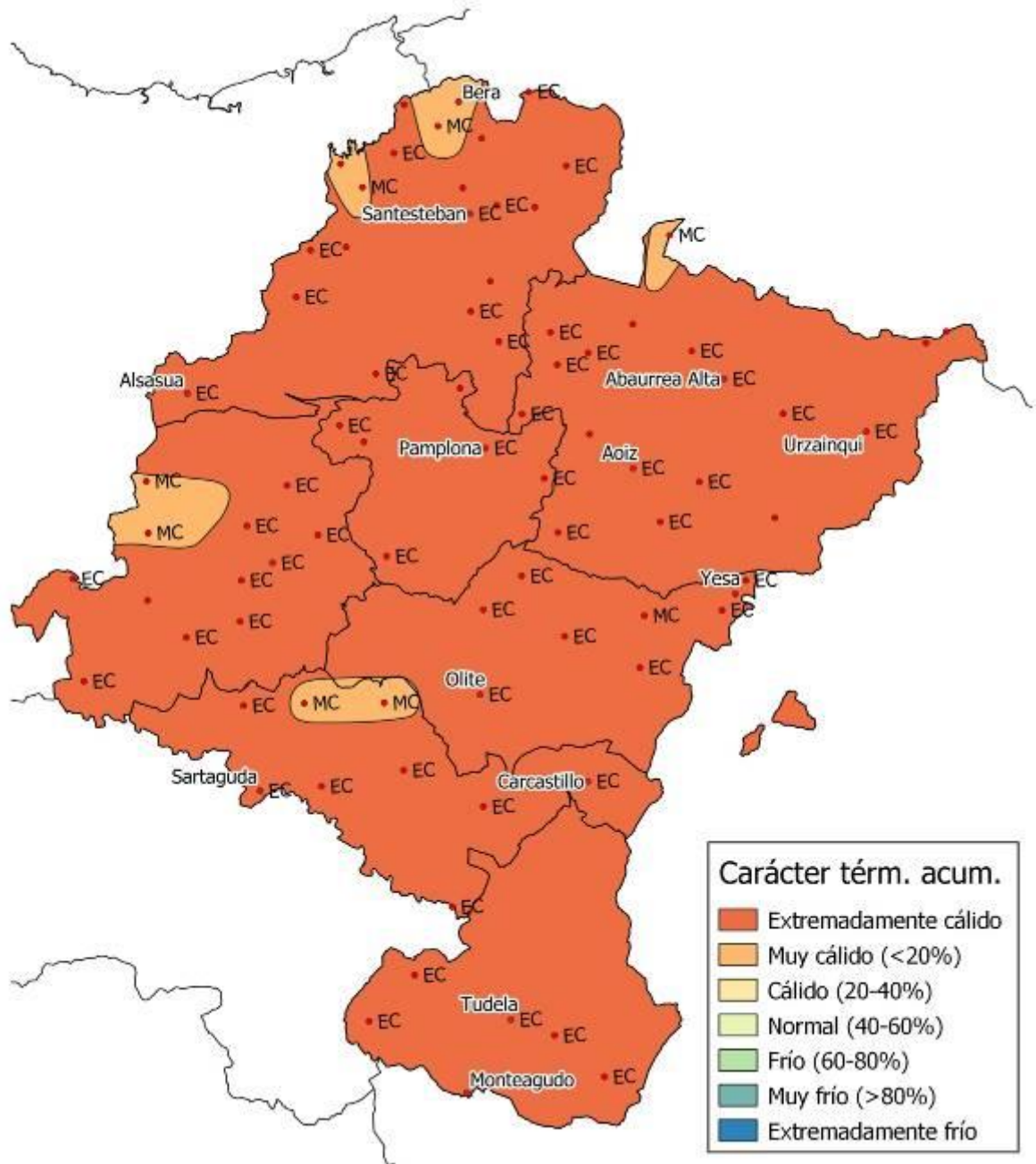
Diferencia de Temperatura Media (°C) respecto a la Media Histórica. Diciembre 2022



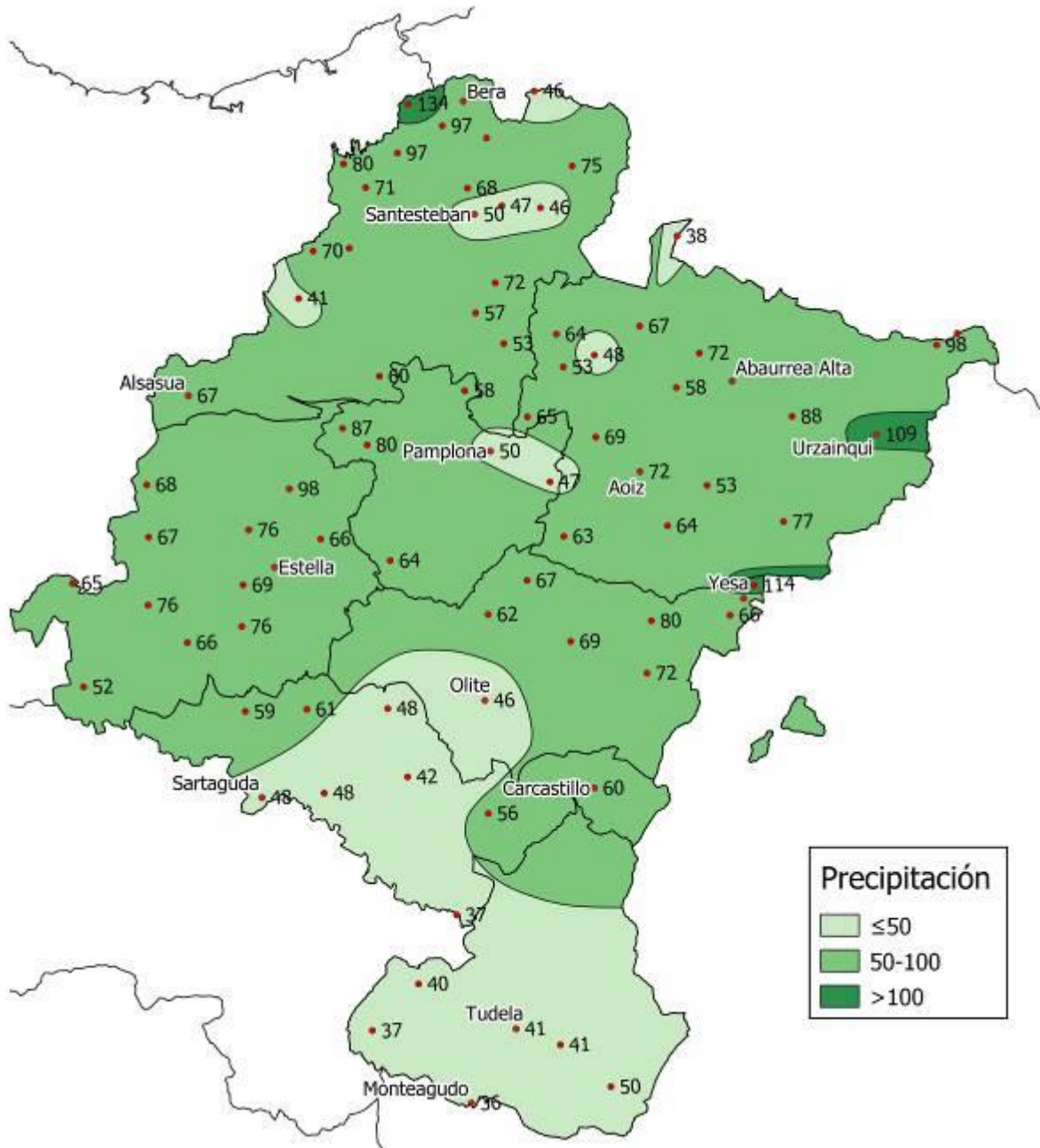
Análisis de frecuencias de temperatura. Diciembre 2022



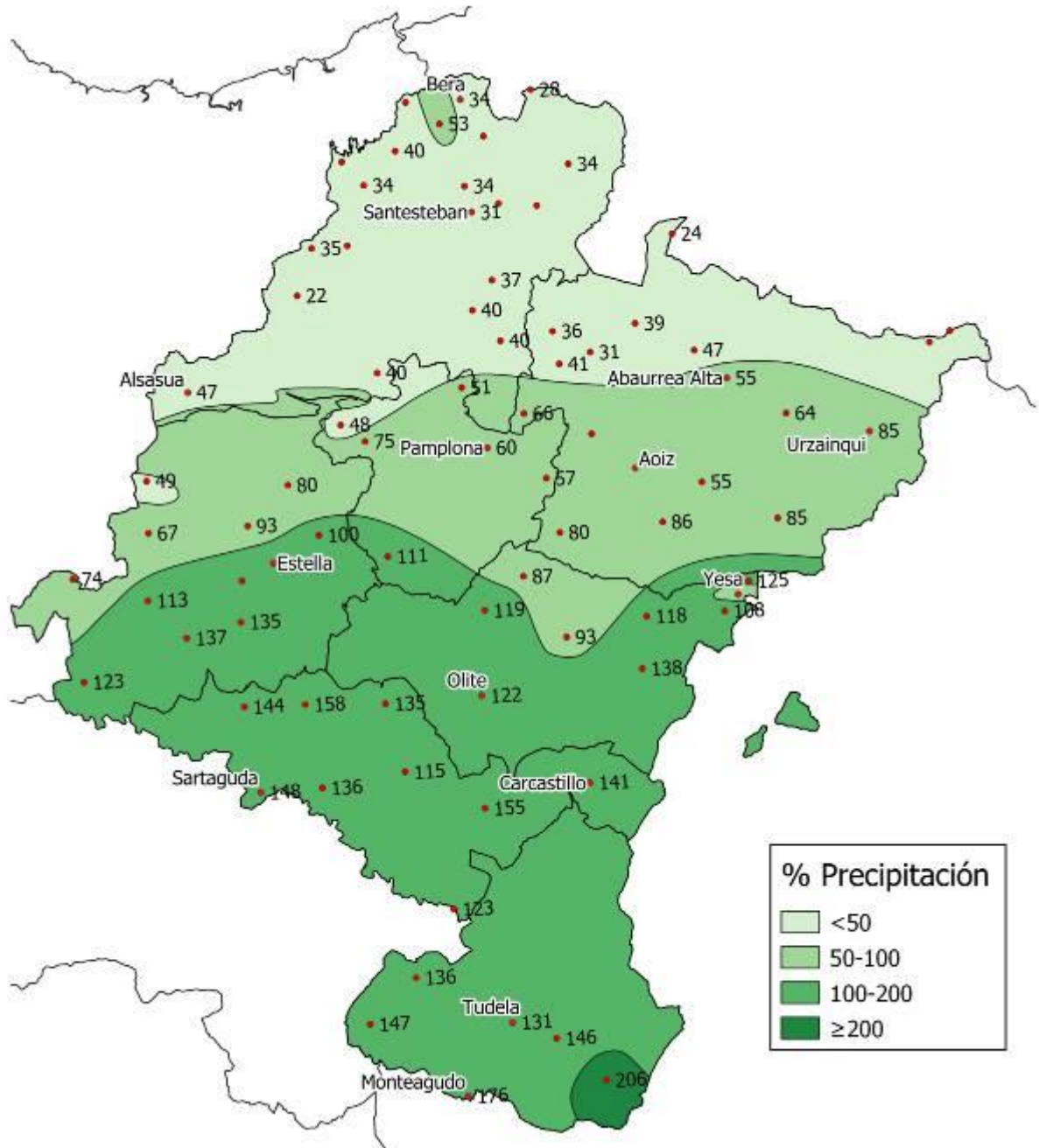
**Análisis de frecuencias de temperatura acumulada.
Período desde el 1 de Septiembre hasta el 31 de Diciembre de 2022**



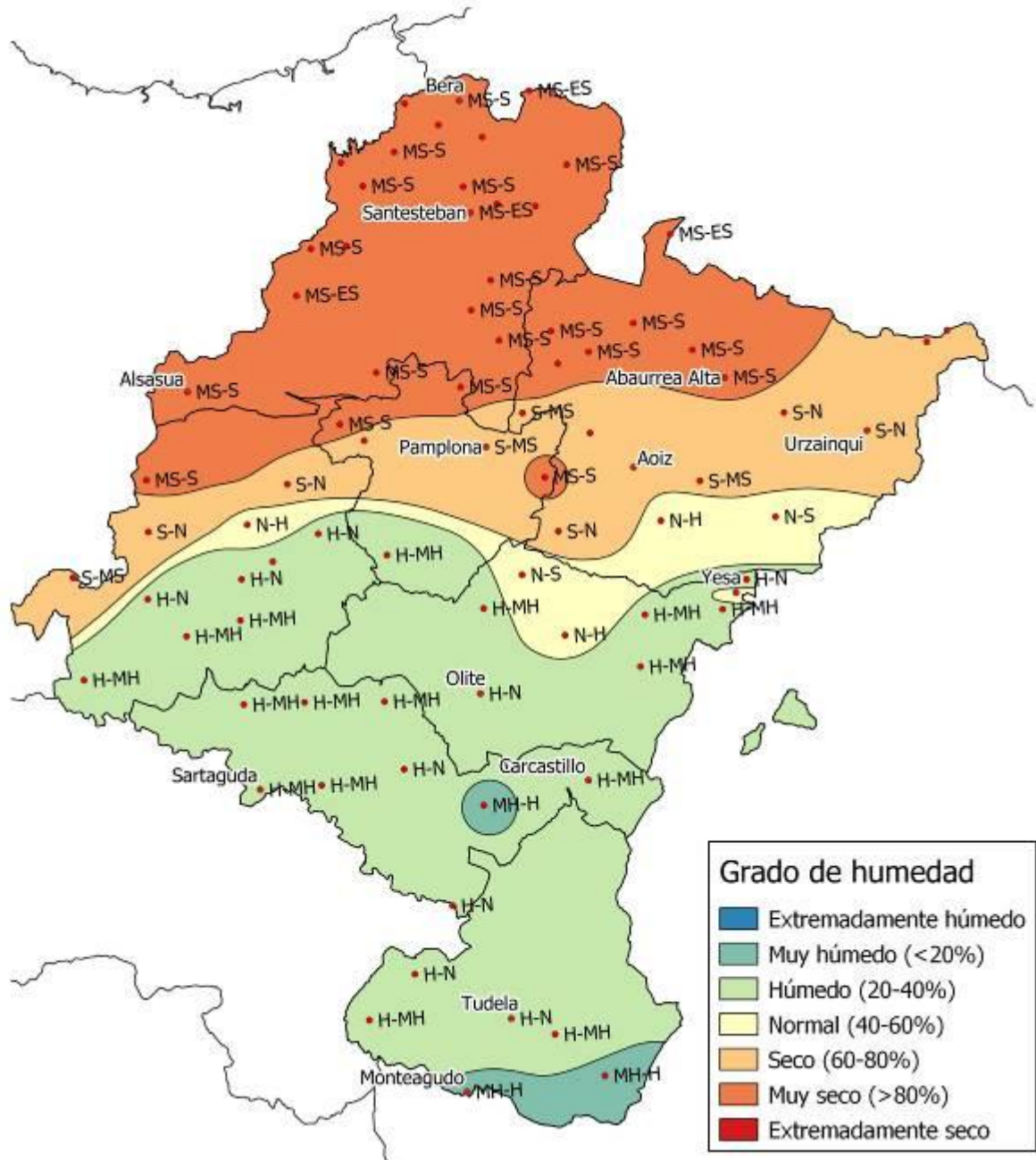
Precipitación (en mm.). Diciembre 2022



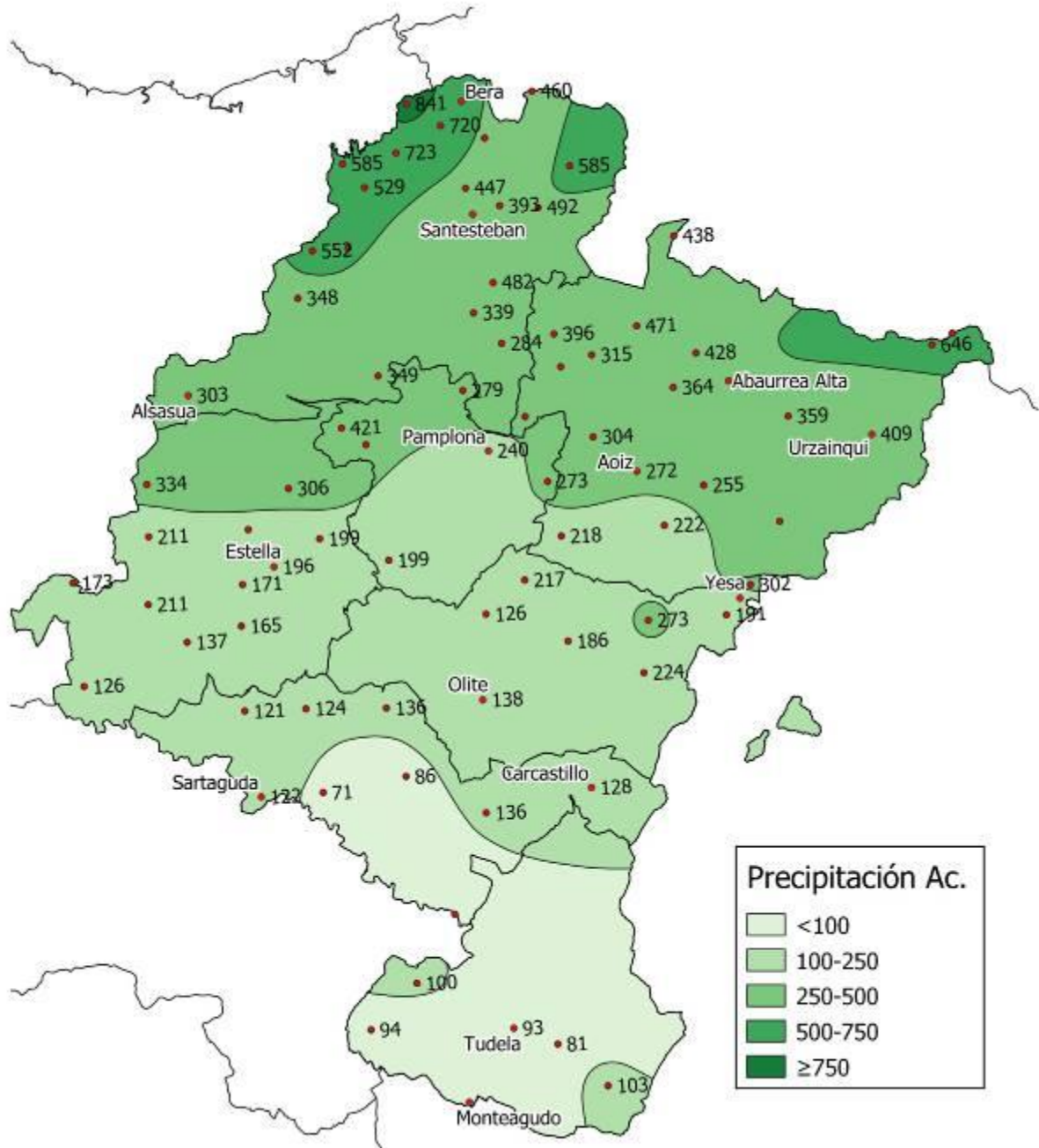
Porcentaje de precipitación respecto a la Media Histórica. Diciembre 2022



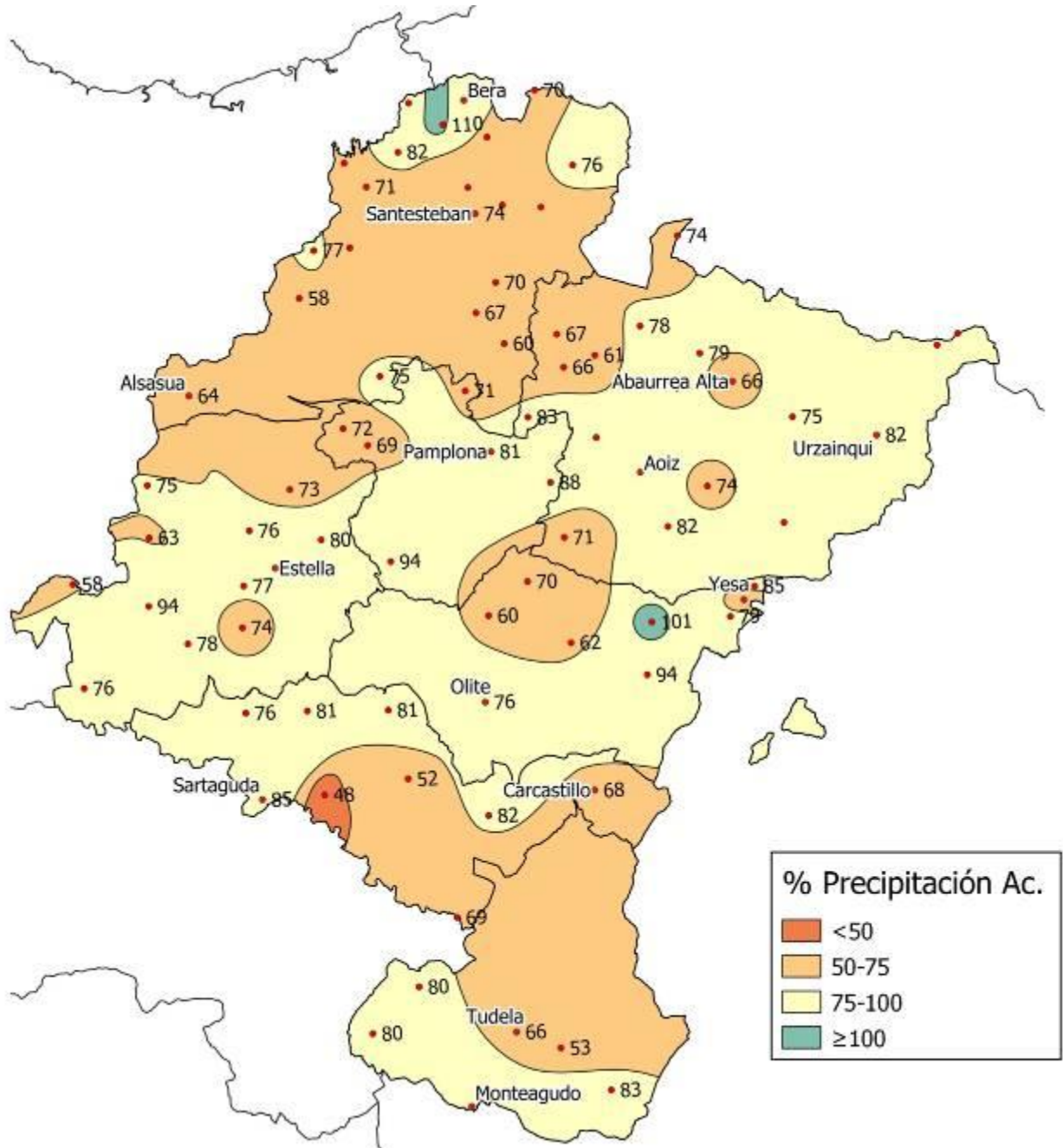
**Análisis de frecuencias de precipitación.
Diciembre 2022**



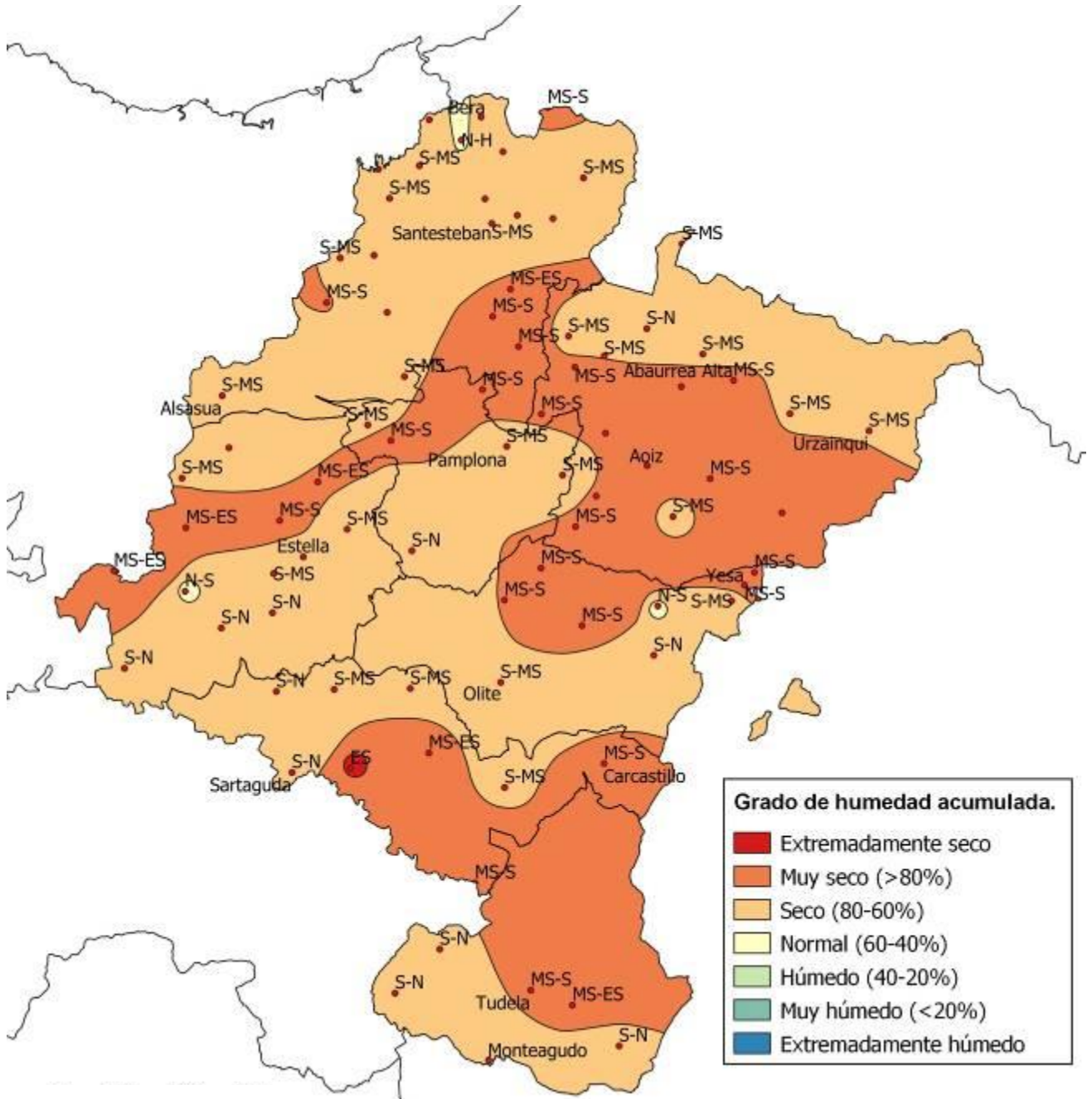
Precipitación acumulada (en mm.) desde el 1 de Septiembre hasta el 31 de Diciembre de 2022



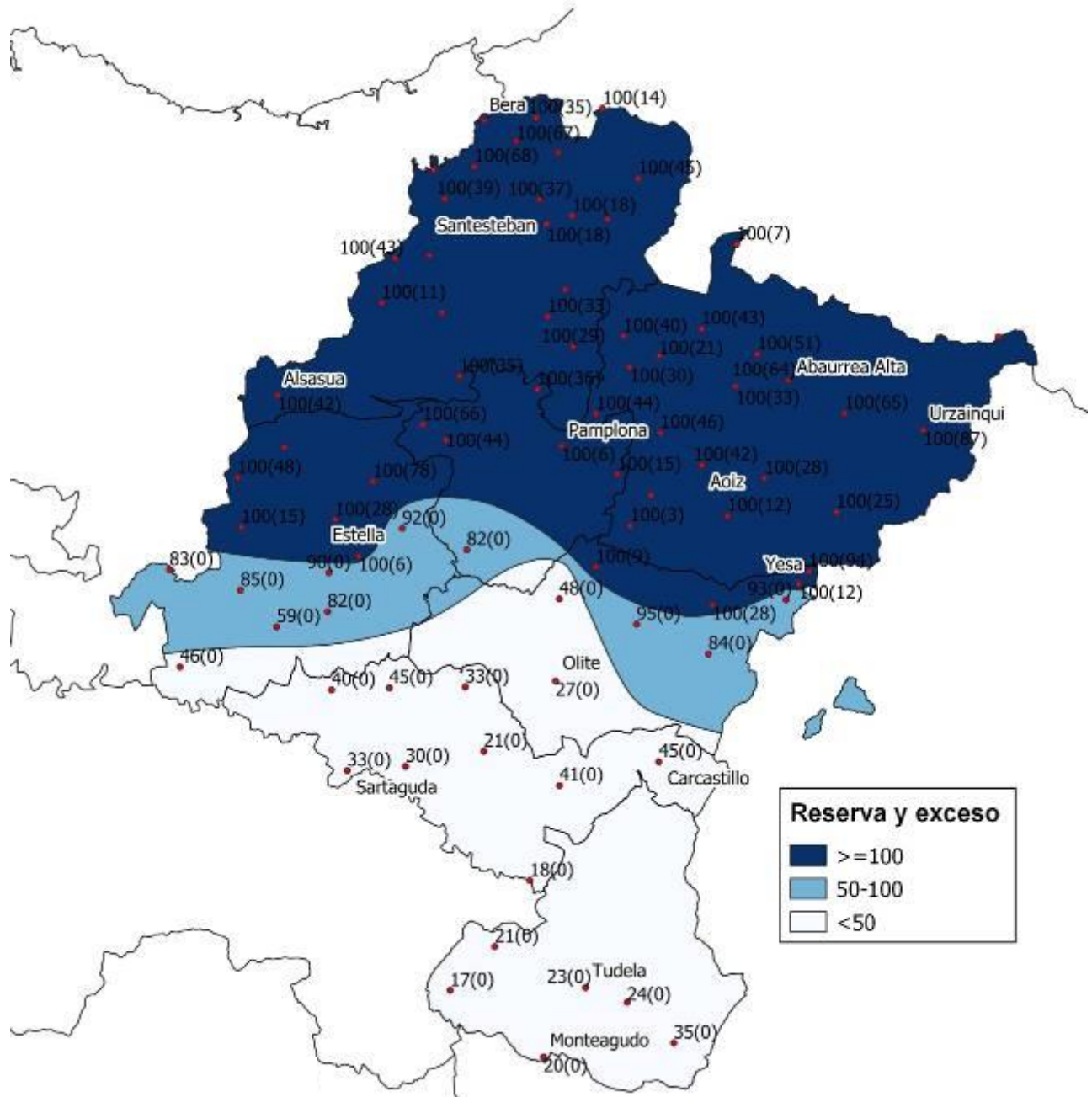
**Porcentaje de precipitación acumulada respecto a la Media Histórica.
Periodo desde el 1 de Septiembre hasta el 31 de Diciembre de 2022**



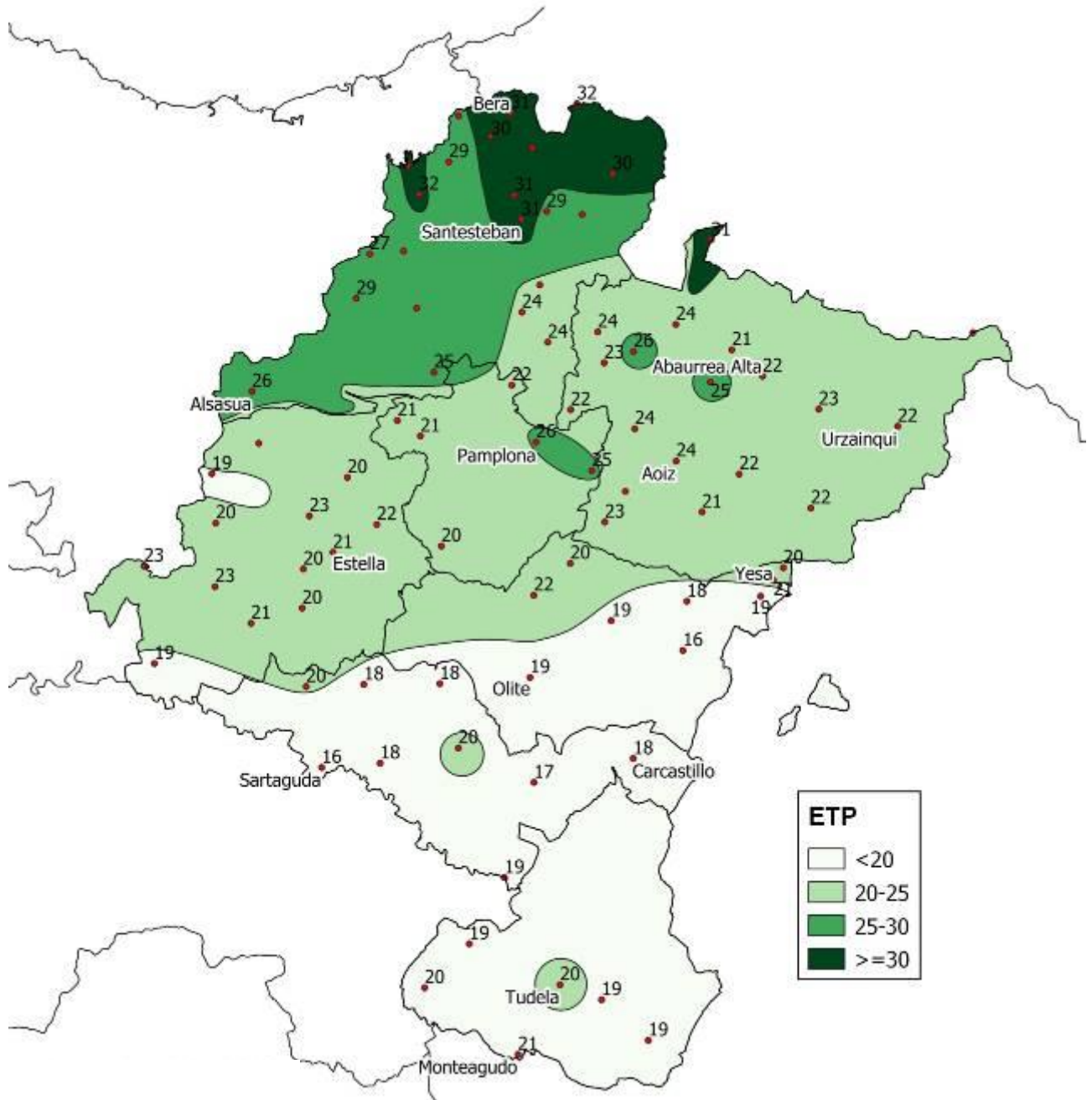
**Análisis de frecuencias de precipitación acumulada.
Periodo desde el 1 de septiembre hasta el 31 de Diciembre de 2022**



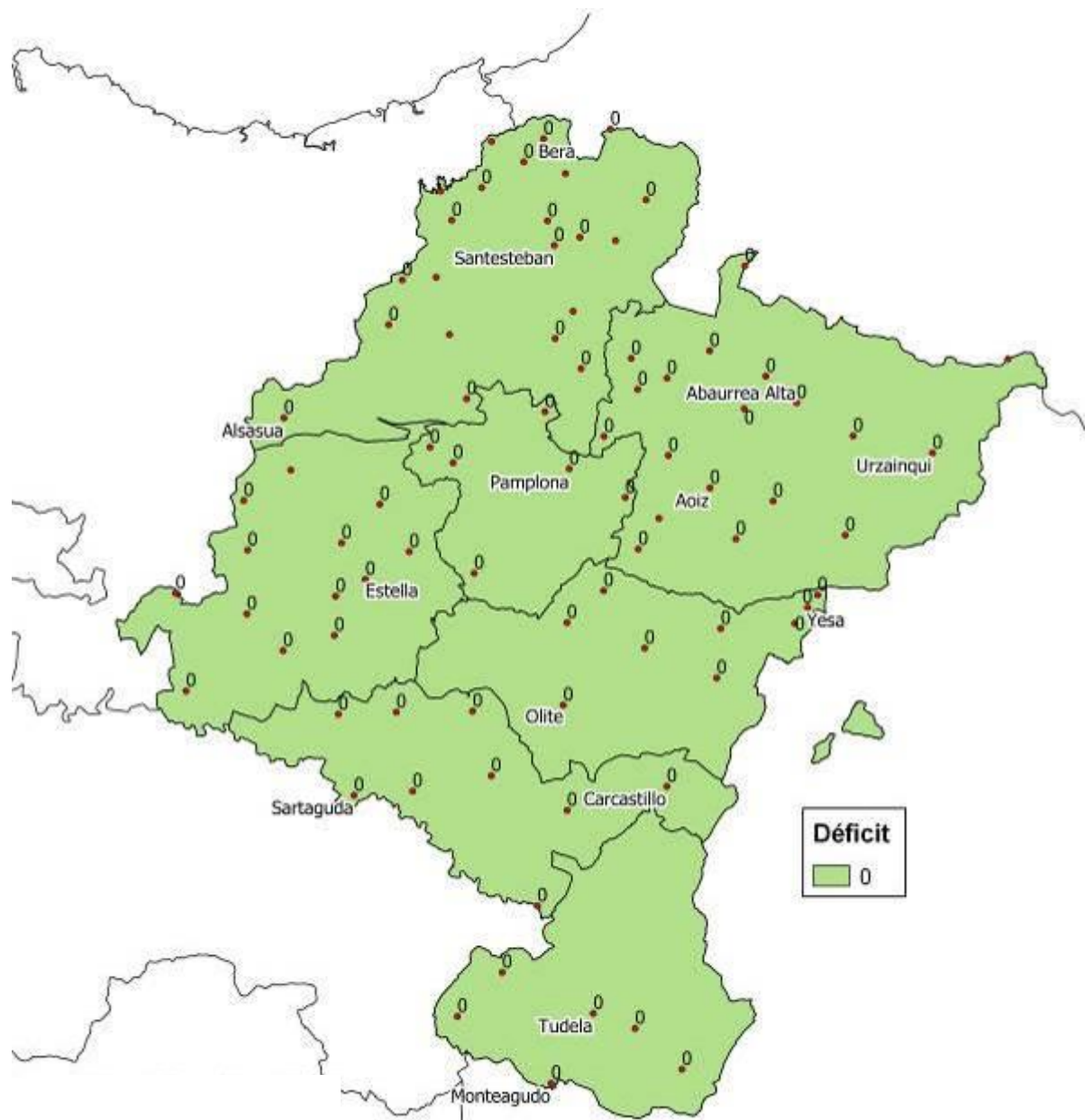
Reserva en el suelo y exceso (en mm.) al final de Diciembre de 2022



Evapotranspiración potencial (emm.) según Thornthwaite.
Diciembre de 2022

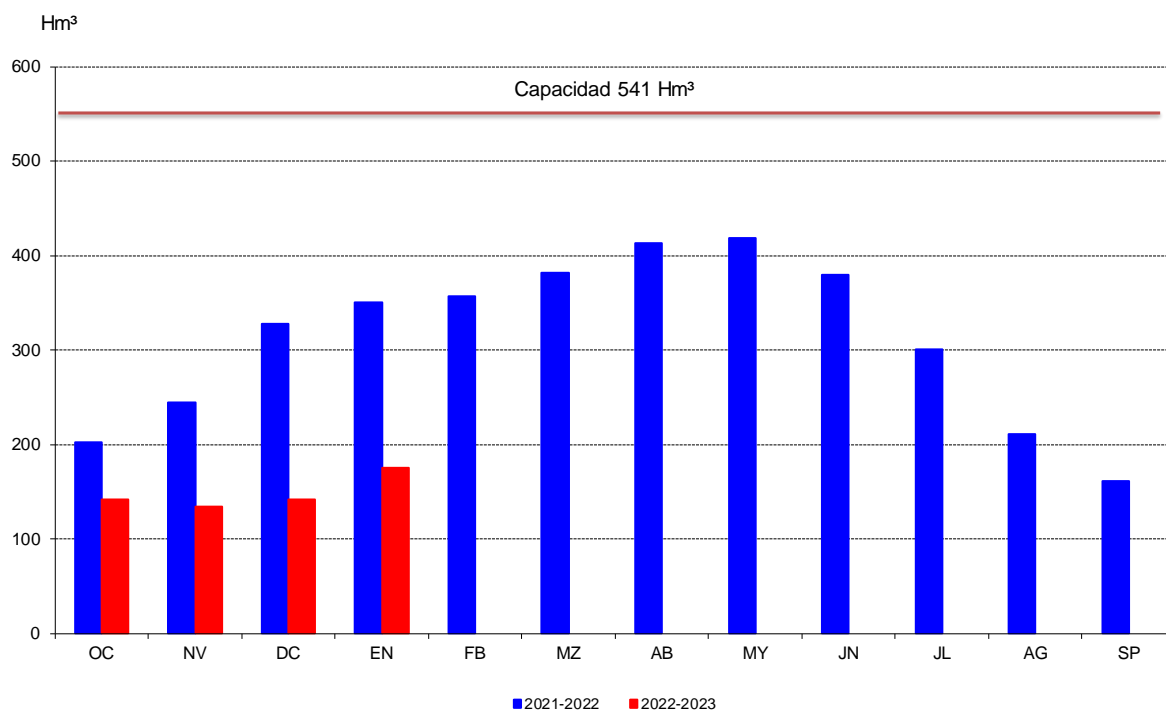


Déficit (en mm.). Diciembre 2022

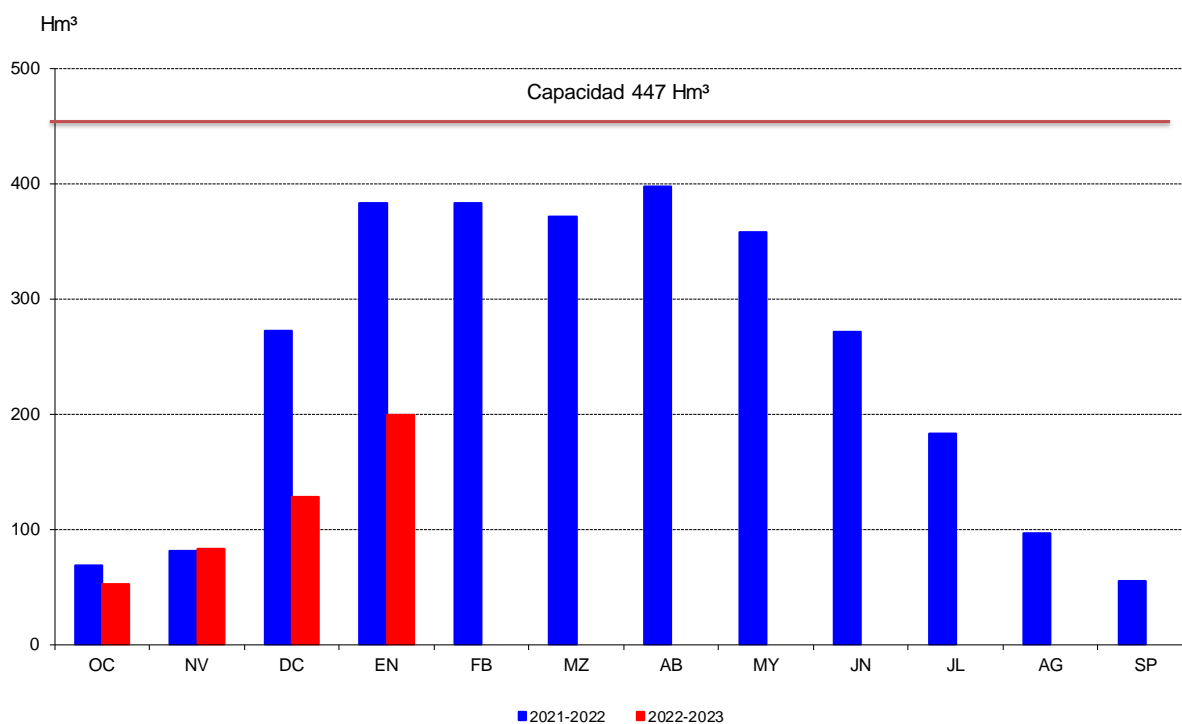


SITUACIÓN DE LOS EMBALSES

Situación del Embalse del Ebro Comparación con el año anterior a 31 de Enero



Situación del Embalse de Yesa Comparación con el año anterior a 31 de Enero



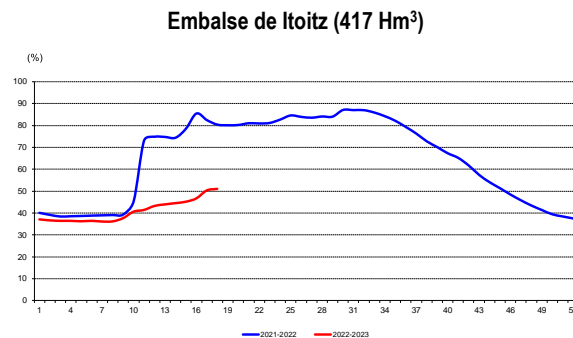
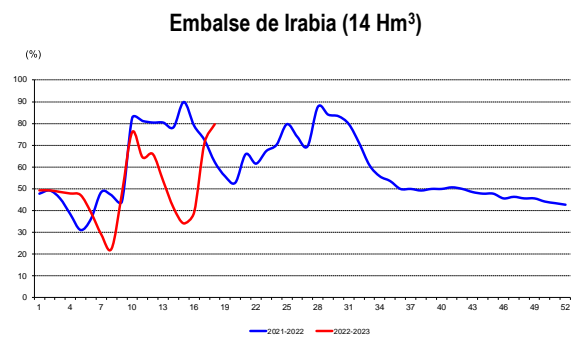
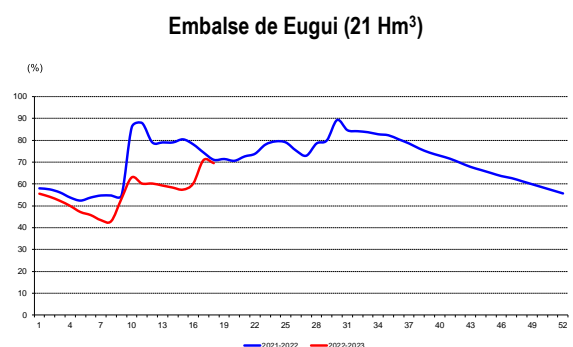
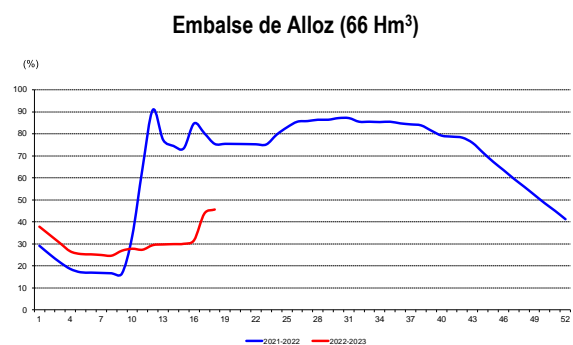
SITUACIÓN DE LOS EMBALSES

Evolución de los embalses. Año 2022-2023

Agua embalsada (en Hm³)

Fecha Semana	ALLOZ Río Salado 66 Hm ³	EUGUI Río Arga 21Hm ³	IRABIA Río Irati 14 Hm ³	YESA Río Aragón 447 Hm ³	ITOITZ Río Irati 417 Hm ³
3/10 1	25,1	11,9	6,8	55,3	155,3
10/10 2	22,6	11,6	6,8	53,2	153,4
17/10 3	20,1	11,2	6,7	50,4	152,5
24/10 4	17,6	10,7	6,6	52,6	152,5
31/10 5	16,8	10,1	6,5	52,3	151,7
7/11 6	16,7	9,8	5,4	52,7	152,5
14/11 7	16,5	9,3	4,0	53,8	151,2
21/11 8	16,3	9,2	3,1	53,6	151,5
28/11 9	17,8	11,4	6,6	80,4	157,6
5/12 10	18,4	13,5	10,5	85,8	169,9
12/12 11	18,1	12,9	8,9	93,3	173,2
19/12 12	19,5	12,9	9,1	122,6	180,8
26/12 13	19,7	12,7	7,4	127,3	183,7
2/1 14	19,8	12,5	5,7	129,7	186,1
9/1 15	19,9	12,3	4,7	135,0	188,8
16/1 16	21,0	12,9	5,4	155,6	195,1
23/1 17	29,1	15,2	9,8	186,2	210,2
30/1 18	30,3	14,9	11,0	198,1	213,2
19					
20					
21					
22					
23					
24					
25					
26					
27					
28					
29					
30					
31					
32					
33					
34					
35					
36					
37					
38					
39					
40					
41					
42					
43					
44					
45					
46					
47					
48					
49					
50					
51					
52					

Porcentaje sobre su capacidad



SITUACIÓN DE LOS CULTIVOS Y LOS RIESGOS

Situación de los cultivos y los riesgos

Enero 2023

COMARCA I

PRODUCTO	ESTADO VEGETATIVO					ÍNDICE RENDIMIENTO MES ANTERIOR	INCIDENCIAS						INFLUEN. BENEFIC. CLIMA		ÍNDICE REND. MES ACTUAL	
	FENOLOGÍA						A. N. R.							L. B. M.B.		%
	CAMPAÑA ANTERIOR		CAMPAÑA ACTUAL					L. G. MG.	%	L. G. MG.	%	L. G. MG.	%			
	DÍA	ESTADO FENOLÓGICO	DÍA	ESTADO FENOLÓGICO												
TRIGO INVIERNO	31	13:17-23:24	31	13:15-22:23	N.											
CEBADA INVIERNO	31	13:17-23:24	31	13:17-22:24	N.											
AVENA	31	13:19-24:25	31	13:17-22:24	N.											
RAY-GRASS	31	15:18-25:26	31	18:21-29:31	N.											

Nota: Se dan 3 estados fenológicos separados por dos puntos, (ejemplo 1:2:3) para una determinada fecha. Estado 1, refleja el estado fenológico más retrasado que se observa en el cultivo, estado 2 hace referencia al estado fenológico mayoritario en ese momento y el estado 3 indica el estado fenológico más adelantado.

* Estados fenológicos de la campaña actual según escala BBCH (salvo indicaciones específicas). Ver tabla explicativa situada tras Comarca VII

COMARCA II

PRODUCTO	ESTADO VEGETATIVO					ÍNDICE RENDIMIENTO MES ANTERIOR	INCIDENCIAS						INFLUEN. BENEFIC. CLIMA		ÍNDICE REND. MES ACTUAL	
	FENOLOGÍA						A. N. R.							L. B. M.B.		%
	CAMPAÑA ANTERIOR		CAMPAÑA ACTUAL					L. G. MG.	%	L. G. MG.	%	L. G. MG.	%			
	DÍA	ESTADO FENOLÓGICO	DÍA	ESTADO FENOLÓGICO												
TRIGO INVIERNO	31	13:17-23:24	31	13:15-22:23	N.											
CEBADA INVIERNO	31	13:17-23:24	31	13:17-22:24	N.											
AVENA	31	13:19-24:25	31	13:17-22:24	N.											
HABA SECA	31	15:17-19:20	31	15:17-19:20	N.											
COLZA	31	17:19-20:30	31	17:19-22:25	N.											
RAY-GRASS	31	15:18-25:26	31	15:18-25:26	N.											

Nota: Se dan 3 estados fenológicos separados por dos puntos, (ejemplo 1:2:3) para una determinada fecha. Estado 1, refleja el estado fenológico más retrasado que se observa en el cultivo, estado 2 hace referencia al estado fenológico mayoritario en ese momento y el estado 3 indica el estado fenológico más adelantado.

* Estados fenológicos de la campaña actual según escala BBCH (salvo indicaciones específicas). Ver tabla explicativa situada tras Comarca VII

SITUACIÓN DE LOS CULTIVOS Y LOS RIESGOS

COMARCA III

PRODUCTO	ESTADO VEGETATIVO				A. N. R.	ÍNDICE RENDIMIENTO MES ANTERIOR	INCIDENCIAS						INFLUEN. BENEFIC. CLIMA		ÍNDICE REND. MES ACTUAL
	FENOLOGÍA						L. G. MG.	%	L. G. MG.	%	L. G. MG.	%	L. B. M.B.	%	
	CAMPAÑA ANTERIOR		CAMPAÑA ACTUAL												
	DÍA	ESTADO FENOLÓGICO	DÍA	ESTADO FENOLÓGICO											
TRIGO INVIERNO	31	13:17-23:24	31	13:15-22:23	N.										
CEBADA INVIERNO	31	13:17-23:24	31	13:17-22:24	N.										
AVENA	31	13:19-24:25	31	13:17-22:24	N.										
MAÍZ GRANO	31	Finalizando recolección	14	Fin de recolección	N.	95								95	
HABA SECA	31	15:17-19:20	31	15:17-19:20	N.										
GUISANTE SECO	31	10:15-18:19	31	10:15-18:19	N.										
COLZA	31	17:19-20:30	31	17:19-22:25	N.										

Nota: Se dan 3 estados fenológicos separados por dos puntos, (ejemplo 1:2:3) para una determinada fecha. Estado 1, refleja el estado fenológico más retrasado que se observa en el cultivo, estado 2 hace referencia al estado fenológico mayoritario en ese momento y el estado 3 indica el estado fenológico más adelantado.

* Estados fenológicos de la campaña actual según escala BBCH (salvo indicaciones específicas). Ver tabla explicativa situada tras Comarca VII

COMARCA IV

PRODUCTO	ESTADO VEGETATIVO				A. N. R.	ÍNDICE RENDIMIENTO MES ANTERIOR	INCIDENCIAS						INFLUEN. BENEFIC. CLIMA		ÍNDICE REND. MES ACTUAL
	FENOLOGÍA						L. G. MG.	%	L. G. MG.	%	L. G. MG.	%	L. B. M.B.	%	
	CAMPAÑA ANTERIOR		CAMPAÑA ACTUAL												
	DÍA	ESTADO FENOLÓGICO	DÍA	ESTADO FENOLÓGICO											
TRIGO INVIERNO	31	13:15-22:23	31	13:15-22:23	N.										
CEBADA INVIERNO	31	13:15-22:23	31	13:17-22:24	N.										
AVENA	31	13:17-23:24	31	13:17-23:24	N.										
HABA SECA	31	15:17-19:20	31	15:17-19:20	N.										
GUISANTE SECO	31	10:15-18:19	31	10:15-18:19	N.										
COLZA	31	17:19-20:30	31	17:19-22:25	N.										

Nota: Se dan 3 estados fenológicos separados por dos puntos, (ejemplo 1:2:3) para una determinada fecha. Estado 1, refleja el estado fenológico más retrasado que se observa en el cultivo, estado 2 hace referencia al estado fenológico mayoritario en ese momento y el estado 3 indica el estado fenológico más adelantado.

* Estados fenológicos de la campaña actual según escala BBCH (salvo indicaciones específicas). Ver tabla explicativa situada tras Comarca VII

SITUACIÓN DE LOS CULTIVOS Y LOS RIESGOS

COMARCA V

PRODUCTO	ESTADO VEGETATIVO					ÍNDICE RENDIMIENTO MES ANTERIOR	INCIDENCIAS						INFLUEN. BENEFIC. CLIMA		ÍNDICE REND. MES ACTUAL
	FENOLÓGIA				A. N. R.								L. B.		
	CAMPAÑA ANTERIOR		CAMPAÑA ACTUAL												
	DÍA	ESTADO FENOLÓGICO	DÍA	ESTADO FENOLÓGICO			L.G. MG.	%	L.G. MG.	%	L.G. MG.	%	M.B.	%	
TRIGO INVIERNO	31	13:15-22:24	31	13:15-22:24	N.										
CEBADA INVIERNO	31	13:15-22:24	31	13:15-22:24	N.										
MAÍZ GRANO	31	Finalizando Recolección	14	Fin de recolección	N.	95								95	
HABA SECA	31	15:17-19:20	31	15:17-19:20	N.										
GUISANTE SECO	31	10:15-18:19	31	10:15-18:20	N.										
VEZA GRANO	31	10:11-19:20	31	10:11-18:19	N.										
COLZA	31	17:19-20:30	31	15:19-20:25	N.										
RAY-GRASS	31	18:21-31:32	31	18:21-31:32	N.										
GUISANTE VERDE	31	--													
HABA VERDE	31	23:25:32	31	23:25:32	N.-A.	100								100	

Nota: Se dan 3 estados fenológicos separados por dos puntos, (ejemplo 1:2:3) para una determinada fecha. Estado 1, refleja el estado fenológico más retrasado que se observa en el cultivo, estado 2 hace referencia al estado fenológico mayoritario en ese momento y el estado 3 indica el estado fenológico más adelantado.

* Estados fenológicos de la campaña actual según escala BBCH (salvo indicaciones específicas). Ver tabla explicativa situada tras Comarca VII

SITUACIÓN DE LOS CULTIVOS Y LOS RIESGOS

COMARCA VI

PRODUCTO	ESTADO VEGETATIVO					ÍNDICE RENDIMIENTO MES ANTERIOR	INCIDENCIAS						INFLUEN. BENEFIC. CLIMA		ÍNDICE REND. MES ACTUAL	
	FENOLOGÍA						A. N. R.									
	CAMPAÑA ANTERIOR		CAMPAÑA ACTUAL					L.G. MG.	%	L.G. MG.	%	L.G. MG.	%	L. B. M.B.		%
	DÍA	ESTADO FENOLÓGICO	DÍA	ESTADO FENOLÓGICO												
TRIGO INVIERNO	31	13:13-22:24	31	13:15-22:24		N.										
CEBADA INVIERNO	31	13:13-22:24	31	12:15-22:24		N.										
AVENA	31	13:13-22:24	31	13:15-22:24		N.										
MAÍZ GRANO	31	Finalizando recolección	5	Fin de recolección		N.	96								96	
RAY-GRASS	31	15:21-31:32	31	15:21-31:32		N.										
ACELGA	31	Recolección 49:49:49	31	Recolección 49:49:49		N.	100								100	
ESPINACA	31	Siembra 00:13:19	31	Siembra 00:13:19		N.	100								100	
BRÓCOLI	31	Recolección 43:47:49	31	Recolección 43:47:49		N.	100								100	
COLIFLOR	31	Recolección 43:47:49	31	Recolección 43:47:49		N.	100								100	
CARDO	31	Recolección 49:49:49	31	Recolección 49:49:49		N.	100								100	
LECHUGA	31	Recolec.-Plant. 12:19:49	31	Recolec.-Plant. 12:19:49		N.	100								100	
HABA VERDE	31	24:26:32	31	24:26:32		N.-A.	100								100	
GUISANTE VERDE	31	Siembra	31	Siembra		N.									100	

Nota: Se dan 3 estados fenológicos separados por dos puntos, (ejemplo 1:2:3) para una determinada fecha. Estado 1, refleja el estado fenológico más retrasado que se observa en el cultivo, estado 2 hace referencia al estado fenológico mayoritario en ese momento y el estado 3 indica el estado fenológico más adelantado.

* Estados fenológicos de la campaña actual según escala BBCH (salvo indicaciones específicas). Ver tabla explicativa situada tras Comarca VII

SITUACIÓN DE LOS CULTIVOS Y LOS RIESGOS

COMARCA VII

PRODUCTO	ESTADO VEGETATIVO					ÍNDICE RENDIMIENTO MES ANTERIOR	INCIDENCIAS						INFLUEN. BENEFIC. CLIMA		ÍNDICE REND. MES ACTUAL	
	FENOLOGÍA						A. N. R.							L. B. M.B.		%
	CAMPAÑA ANTERIOR		CAMPAÑA ACTUAL													
	DÍA	ESTADO FENOLÓGICO	DÍA	ESTADO FENOLÓGICO				L.G. MG.	%	L.G. MG.	%	L.G. MG.	%			
TRIGO INVIERNO	31	13:13-22:24	31	13:15-23:24		N.										
CEBADA INVIERNO	31	13:13-22:24	31	13:15-23:24		N.										
MAÍZ GRANO	31	Finalizando recolección	5	Fin de recolección		N.	88								88	
ALCACHOFA	31	Recolección 49:49:49	31	Recolección 49:49:49		N.	100								100	
BRÓCOLI	31	Recolección 43:47:49	31	Recolección 43:47:49		N.	100								100	
COLIFLOR	31	Recolección 43:47:49	31	Recolección 43:47:49		N.	100								100	
LECHUGA	31	Recolec.-Plant. 12:19:49	31	Recolec.-Plant. 12:19:49		N.	100								100	
ESPINACA	31	Siembra 00:13:19	31	Siembra 00:13:19		N.	100								100	
HABA VERDE	31	24:26:32	31	24:26:32		N.-A.	100								100	
GUISANTE VERDE	31	Siembra	31	Siembra		N.									100	

Nota: Se dan 3 estados fenológicos separados por dos puntos, (ejemplo 1:2:3) para una determinada fecha. Estado 1, refleja el estado fenológico más retrasado que se observa en el cultivo, estado 2 hace referencia al estado fenológico mayoritario en ese momento y el estado 3 indica el estado fenológico más adelantado.

* Estados fenológicos de la campaña actual según escala BBCH (salvo indicaciones específicas). Ver tabla explicativa situada tras Comarca VII

SITUACIÓN DE LOS CULTIVOS Y LOS RIESGOS

Escala BBCH

La escala extendida BBCH es un sistema decimal de dos dígitos, que codifica los estados fenológicos de las plantas.

Estado fenológico principal

El primer dígito señala los estados principales, codificados de 0 a 9, que corresponden a fases fácilmente identificables del desarrollo de las plantas.

Primer dígito	Estado fenológico principal
0	Germinación, brotación, desarrollo de la yema
1	Desarrollo de las hojas (brote o tallo principal)
2	Formación de brotes laterales / macollamiento (ahijamiento)
3	Crecimiento longitudinal del tallo o crecimiento en roseta, desarrollo de brotes (retoños)/ encañado (tallo principal)
4	Desarrollo de las partes vegetativas cosechables de la planta o de órganos vegetativos de propagación / embuchamiento
5	Emergencia de la inflorescencia (tallo principal) / espigamiento
6	Floración (tallo principal)
7	Desarrollo del fruto
8	Coloración o maduración de frutos y semillas
9	Senescencia, comienzo de la dormancia

Estado fenológico secundario

El segundo dígito hace referencia a los estados secundarios, codificados también de 0 a 9, que identifican fases intermedias en el desarrollo de las plantas que suceden dentro de cada estado principal.

Habitualmente corresponden a número de elementos desarrollados (hojas, brotes) o porcentaje respecto al desarrollo del estado principal (crecimiento, floración, etc.).

Cuando coinciden dos o más estados fenológicos en una planta (por ejemplo: 69 y 73) siempre se toma el más avanzado (73).

http://www.jki.bund.de/fileadmin/dam_uploads/_veroeff/bbch/BBCH-Skala_spanisch.pdf

Estados fenológicos

Enero 2023

Cebada



Comarcas V, VI y VII – Desde 3 hojas hasta fases de ahijamiento.

Cebada



Comarcas VI y VII – Siembra de cebada de ciclo coto en regadío.

Cereales



Comarcas V, VI y VII – Inicio de abonado de cultivos cerealistas.

Cereales



Comarcas II, III y IV – Primera cobertera de abonados nitrogenados prácticamente finalizada.

Estados fenológicos

Enero 2023

Colza



Comarcas III, IV y V – *Estado de roseta.*

Habas caballares



Comarca IV – *Inicio de formación de brotes laterales. Daños puntuales por heladas.*

Haba verde



Comarcas VI y VII – *Daños foliares por heladas.*

Guisante verde



Comarca VII – *Inicio de siembra.*

Estados fenológicos


Enero 2023

Maíz grano



Comarcas V, VI y VII – *Fin de recolección.*

Cardo



Comarca VI – *Recolección. Daños en hojas exteriores por heladas.*

Coliflor



Comarcas VI y VII – *Recolección.*

Espárrago



Comarcas VI y VII – *Esparragueras. Inicio de preparación.*

Estados fenológicos

Enero 2023

Lechuga



Comarcas VI y VII – *Recolección e invernadero.*

Puerro



Comarca VII – *Recolección.*

Crucíferas



Comarcas VI y VII – *Aprovechamiento de restos por ganado ovino.*

Frutales



Comarcas VI y VII – *Poda*

Estados fenológicos

Enero 2023

Invernaderos



Comarcas VI y VII – *Recolección de borraja, acelga y apio.*

Invernaderos



Comarcas VI y VII – *Multiplicación. Planta de crucíferas.*

Ganadería



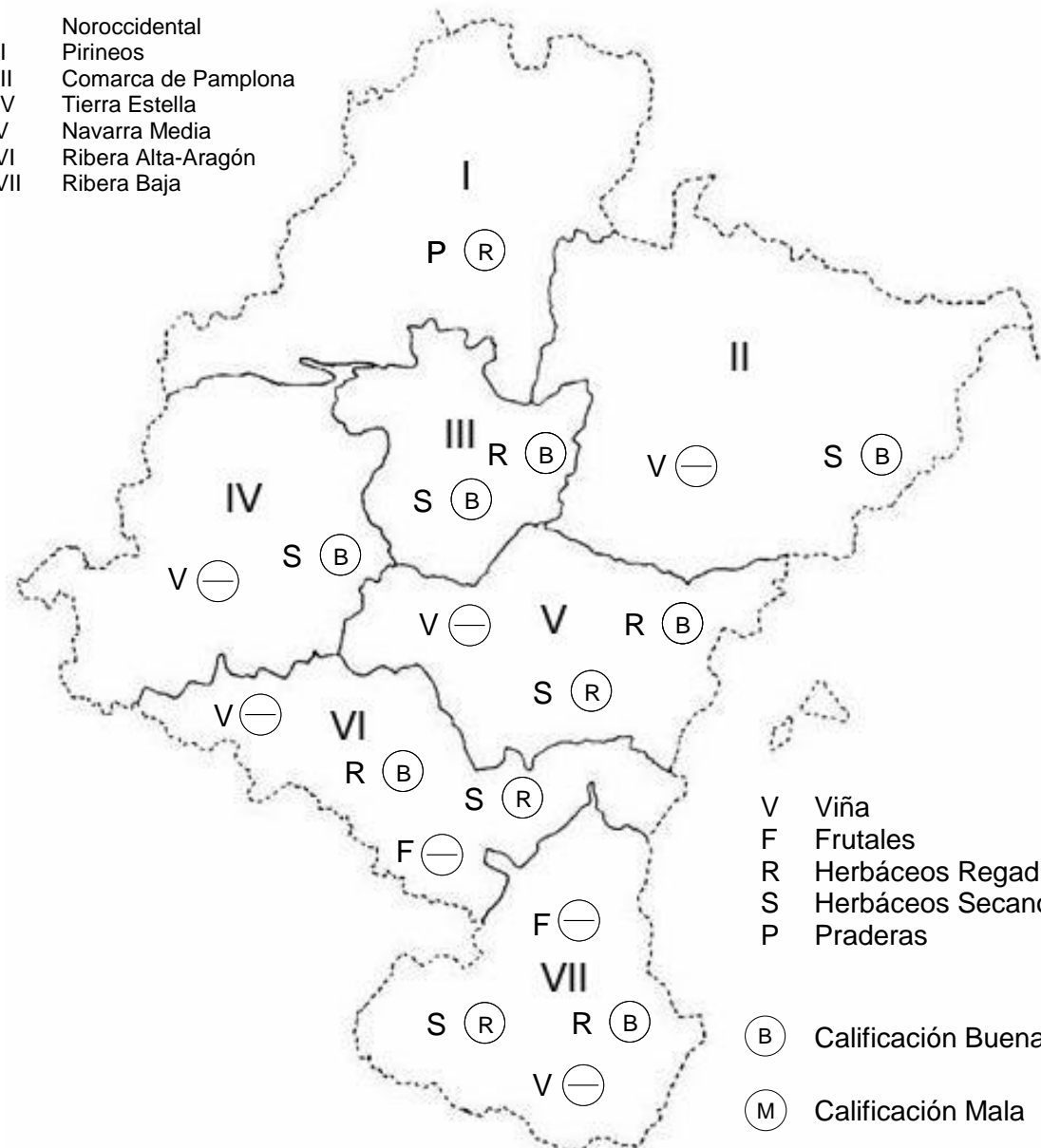
Comarcas I y II – *La nieve genera numerosas incidencias en el intercambio de mercancías y en la gestión de las explotaciones.*

Situación de los cultivos

Enero 2023

COMARCALIZACIÓN
AGRARIA DE NAVARRA

COMARCA	I	Noroccidental
	II	Pirineos
	III	Comarca de Pamplona
	IV	Tierra Estella
	V	Navarra Media
	VI	Ribera Alta-Aragón
	VII	Ribera Baja



V	Viña
F	Frutales
R	Herbáceos Regadío
S	Herbáceos Secano
P	Praderas

Ⓟ	Calificación Buena
Ⓜ	Calificación Mala
Ⓡ	Calificación Regular
⊖	Parada Vegetativa

SUPERFICIES Y PRODUCCIONES AGRÍCOLAS

Total Navarra 2022 (Avance)

ENERO (31-01-23)	SUPERFICIE PRODUCTIVA						RENDIMIENTOS				PRODUCCIONES					
	SECANO		REGADÍO		TOTAL		SECANO		REGADÍO		SECANO		REGADÍO		TOTAL	
	HAS.	2021	HAS.	2021	HAS.	2021	Tm/ha	2021	Tm/ha	2021	Tm	2021	Tm	2021	Tm	2021
		B=100		B=100		B=100		B=100		B=100		B=100		B=100		B=100
TRIGO DURO	214	68,37	188	85,45	402	75,42	1,009	122,92	5,198	102,73	216	84,04	977	87,79	1.193	87,09
TRIGO BLANDO	69.064	97,25	14.766	92,18	83.830	96,31	3,705	8.195	5,870	99,64	255.916	79,70	86.683	91,84	342.599	82,45
CEBADA	56.398	95,70	10.846	105,69	67.244	97,18	3,483	94,19	5,166	105,63	196.426	90,14	56.034	111,64	252.460	94,16
AVENA	10.577	96,82	880	94,73	11.457	96,66	2,916	67,06	4,857	105,39	30.843	64,93	4.274	99,83	35.117	67,82
ARROZ	0	0,00	1.710	91,94	1.710	91,94	0,000	0,00	6,184	91,56	0	0,00	10.575	84,18	10.575	84,18
MAÍZ GRANO	5	100,00	17.759	106,66	17.764	106,66	5,200	88,29	110,65	93,01	26	88,29	196.498	99,20	196.524	99,20
CENTENO	73	155,32	26	200,00	99	165,00	2,336	116,42	2,904	159,11	171	180,83	76	318,23	246	208,45
TRITICALE	2.273	94,51	537	106,55	2.810	96,60	1,534	112,03	5,000	107,95	3.486	105,89	2.685	115,02	6.171	109,68
JUDIA SECA	15	107,14	89	104,71	104	105,05	0,733	84,83	2,000	92,45	11	90,89	178	96,80	189	96,43
HABA SECA	1.621	79,73	99	97,06	1.720	80,56	1,223	59,27	1,818	87,95	1.983	47,26	180	85,36	2.163	49,09
GUISANTE SECO	1.364	112,08	177	70,80	1.541	105,04	1,961	99,40	1,881	105,00	2.675	111,41	333	74,34	3.008	105,58
VEZA GRANO	686	119,72	10	35,71	696	115,81	0,754	68,36	1,000	81,05	517	81,84	10	28,95	527	79,10
PATATA MEDIA ESTACIÓN	5	125,00	145	71,08	150	72,12	15,800	78,46	39,998	85,88	79	98,08	5.800	61,04	5.879	61,35
PATATA TARDÍA	103	100,00	60	105,26	163	101,88	14,781	86,02	22,070	79,61	1.522	86,02	1.324	83,80	2.847	84,97
REMOLACHA AZUCARERA	0	0,00	225	288,46	225	288,46	0,000	0,00	87,778	98,91	0	0,00	19.750	285,32	19.750	285,32
GIRASOL	2.605	107,16	2.614	131,69	5.219	118,18	1,467	76,64	1,248	103,92	3.821	82,13	3.262	136,84	7.083	100,67
COLZA	7.679	125,97	1.432	110,15	9.111	123,19	2,166	78,15	2,101	96,25	16.629	98,44	3.009	106,03	19.638	99,53
MAÍZ FORRAJERO	1.559	107,81	3.302	107,42	4.861	107,54	18,493	48,56	42,110	93,22	28.831	52,35	139.048	100,13	167.879	86,56
RAY-GRASS	3.718	102,74	1.148	75,68	4.866	94,74	28,636	90,70	43,264	98,91	106.469	93,18	49.667	74,85	156.135	86,45
ALFALFA	447	90,49	4.276	96,57	4.723	95,96	9,611	99,49	42,910	101,17	4.296	90,02	183.485	97,69	187.781	97,50
VEZA FORRAJE	6.119	115,69	1.248	97,65	7.367	112,18	15,917	10,142	26,759	10,170	97.398	117,34	33.395	99,32	130.794	112,14
GUISANTE FORRAJE	980	114,89	91	221,95	1.071	119,80	16,552	100,37	27,845	100,47	16.221	115,32	2.534	222,99	18.754	123,36
PRADERAS	5.696	100,00	1.063	100,00	6.759	100,00	36,389	90,10	33,507	99,72	207.274	90,10	35,618	99,72	242.891	91,39
COLES	0	0,00	66	58,41	66	58,41	0,000	0,00	23,136	148,55	0	0,00	1,527	86,76	1,527	86,76
ESPÁRRAGO	435	91,97	1.288	94,29	1.723	93,69	3,107	100,23	4,272	100,22	1.352	92,18	5,503	94,50	6.854	94,03
LECHUGA	0	0,00	594	117,62	594	117,62	0,000	0,00	22,399	94,87	0	0,00	13.305	111,60	13.305	111,60
ESCAROLA	0	0,00	63	56,25	63	56,25	0,000	0,00	28,127	88,72	0	0,00	1,772	49,90	1,772	49,90
ESPINACA	0	0,00	990	112,76	990	112,76	0,000	0,00	20,203	94,93	0	0,00	20.001	107,04	20.001	107,04
ACELGA	0	0,00	180	137,40	180	137,40	0,000	0,00	29,256	80,97	0	0,00	5,266	111,26	5,266	111,26
CANÓDIGOS	0	0,00	79	114,49	79	114,49	0,000	0,00	6,389	154,33	0	0,00	505	176,70	505	176,70
RÚCULA	0	0,00	135	101,50	135	101,50	0,000	0,00	8,779	116,13	0	0,00	1,185	117,87	1,185	117,87
CARDO	0	0,00	227	101,34	227	101,34	0,000	0,00	48,000	110,98	0	0,00	10.896	112,47	10.896	112,47
BORRAJA	0	0,00	47	146,88	47	146,88	0,000	0,00	46,936	102,76	0	0,00	2.206	150,93	2.206	150,93
ENDIVIA	0	0,00	54	93,10	54	93,10	0,000	0,00	27,000	100,00	0	0,00	1,458	93,10	1,458	93,10
CALABAZA	0	0,00	222	86,72	222	86,72	0,000	0,00	36,559	91,86	0	0,00	8,116	79,66	8,116	79,66
CALABACÍN	0	0,00	130	112,07	130	112,07	0,000	0,00	67,855	109,10	0	0,00	8,821	122,27	8,821	122,27
TOMATE INDUSTRIA	0	0,00	1.921	87,04	1.921	87,04	0,000	0,00	89,916	114,46	0	0,00	172.728	99,63	172.728	99,63
TOMATE PLAZA	0	0,00	80	95,24	80	95,24	0,000	0,00	99,863	12,182	0	0,00	7,989	116,01	7,989	116,01
PIMIENTO INDUSTRIA	0	0,00	839	107,43	839	107,43	0,000	0,00	38,848	109,70	0	0,00	32.594	117,85	32.594	117,85
PIMIENTO PLAZA	0	0,00	91	103,41	91	103,41	0,000	0,00	42,626	101,46	0	0,00	3,879	104,92	3,879	104,92
ALCACHOFA	0	0,00	985	105,01	985	105,01	0,000	0,00	9,600	71,48	0	0,00	9,456	75,07	9,456	75,07
COLIFLOR	0	0,00	1.251	71,24	1.251	71,24	0,000	0,00	19,825	98,63	0	0,00	24.801	70,26	24.801	70,26
BRÓCOLI	0	0,00	5.503	104,46	5.503	104,46	0,000	0,00	12,750	112,73	0	0,00	70,163	117,76	70,163	117,76
PUERRO	0	0,00	139	BASE=0	139	BASE=0	0,000	0,00	25,000	BASE=0	0	0,00	3,475	BASE=0	3,475	BASE=0
CEBOLLA	0	0,00	295	77,63	295	77,63	0,000	0,00	76,065	93,10	0	0,00	22.439	72,28	22.439	72,28
JUDÍA VERDE Y POCHA	0	0,00	968	87,36	968	87,36	0,000	0,00	9,692	93,53	0	0,00	9,382	81,72	9,382	81,72
GUISANTE VERDE	0	0,00	2.987	85,17	2.987	85,17	0,000	0,00	6,100	73,58	0	0,00	18.221	62,67	18.221	62,67
HABA VERDE	0	0,00	1.870	111,58	1.870	111,58	0,000	0,00	6,320	75,33	0	0,00	118,18	84,05	118,18	84,05
MAÍZ DULCE	0	0,00	2.305	121,12	2.305	121,12	0,000	0,00	18,300	87,14	0	0,00	42,182	105,55	42,182	105,55
TOTAL C. HERBÁCEOS CITADOS	171.636		86.000		257.636											
MANZANO	118	100,85	267	95,36	385	96,98	1,407	9,38	21,503	63,52	166	9,46	5,741	60,57	5,907	52,59
PERAL	0	0,00	718	91,70	718	91,70	0,000	0,00	17,011	87,74	0	0,00	12,214	80,45	12,214	80,45
CEREZO Y GUINDO	88	106,02	161	92,83	249	96,89	3,100	148,18	4,250	85,43	273	157,11	684	79,05	957	92,09
MELOCOTONERO Y NECTARINO	2	33,33	317	96,65	319	95,51	4,600	95,36	19,768	105,19	9	31,79	6,267	101,66	6,276	101,33
CIRUELO	1	100,00	56	103,70	57	103,64	2,000	100,00	5,409	65,17	2	100,00	303	67,58	305	67,73
ENDRINO	0	0,00	98	102,08	98	102,08	0,000	0,00	2,550	46,36	0	0,00	250	47,33	250	47,33
ALMENDRO	1.870	98,89	1.851	110,64	3.721	104,41	0,055	55,02	1,400	70,00	103	54,41	2,591	77,45	2.695	76,21
NOGAL	174	98,31	114	120,00	288	105,88	1,100	100,00	2,200	110,00	191	98,31	251	132,00	442	114,95
VIÑEDO VINIFICACIÓN	6.604	95,86	10.170	101,84	16.774	99,40	5,355	90,86	6,552	99,81	35.364	87,11	66.637	101,65	102.001	96,09
CON D.O. NAVARRA	3.639	96,63	5.859	99,22	9.498	98,21	5,378	95,32	6,953	106,67	19.570	92,11	40.736	105,84	60.306	100,96
CON D.O. RIOJA	2.892	95,19	4.264	106,07	7.156	101,39	5,327	85,65	6,000	90,42	15.405	81,54	25.584	95,91	40.989	89,95
OTROS VINOS	73	85,88	47	77,05	120	82,19	5,327	98,85	6,742	104,20	389	84,89	317	80,29	706	82,76
OLIVAR ACEITE	3.195	102,31	4.624	105,52	7.819	104,18	0,903	44,71	3,794	95,96	2.886	45,74	17.544	101,26	20.429	86,44
TOTAL C. LEÑOSOS CITADOS	12.052		18.376		30.428											
TOTAL CULTIVOS CITADOS	183.688		104.376		288.064											
PRADOS	28.174	100,00	198	100,00	28.372	100,00	27.684	80,70	30,689	92,09	779.977	80,70	6.077	92,09	786.054	80,77

SUPERFICIES Y PRODUCCIONES AGRÍCOLAS

Comarca I – 2022 (Avance)

ENERO (31-01-23)	SUPERFICIE PRODUCTIVA						RENDIMIENTOS				PRODUCCIONES					
	SECANO		REGADÍO		TOTAL		SECANO		REGADÍO		SECANO		REGADÍO		TOTAL	
	HAS.	2021 B=100	HAS.	2021 B=100	HAS.	2021 B=100	Tm/ha	2021 B=100	Tm/ha	2021 B=100	Tm	2021 B=100	Tm	2021 B=100	Tm	2021 B=100
TRIGO DURO	2	BASE=0	0	0,00	2	BASE=0	3,000	0,000	0,000	6	BASE=0	0	0,00	6	BASE=0	
TRIGO BLANDO	635	91,24	7	140,00	642	91,58	4,940	83,87	5,760	94,12	3,137	76,52	40	131,76	3,177	76,93
CEBADA	352	95,14	0	0,00	352	95,14	5,120	89,51	0,000	0,000	1,802	85,16	0	0,00	1,802	85,16
AVENA	316	155,67	1	100,00	317	155,39	3,480	66,35	4,680	88,64	1,100	103,28	5	88,64	1,104	103,21
ARROZ	0	0,00	0	0,00	0	0,00	0,000	0,000	0,000	0,000	0	0,00	0	0,00	0	0,00
MAÍZ GRANO	5	100,00	0	0,00	5	100,00	5,200	88,29	0,000	0,000	26	88,29	0	0,00	26	88,29
CENTENO	0	0,00	0	0,00	0	0,00	0,000	0,000	0,000	0,000	0	0,00	0	0,00	0	0,00
TRITICALE	0	0,00	0	0,00	0	0,00	0,000	0,000	0,000	0,000	0	0,00	0	0,00	0	0,00
JUDIA SECA	5	100,00	0	0,00	5	100,00	0,950	87,96	0,000	0,000	5	87,96	0	0,00	5	87,96
HABA SECA	64	100,00	0	0,00	64	100,00	1,338	63,87	0,000	0,000	86	63,87	0	0,00	86	63,87
GUISANTE SECO	0	0,00	0	0,00	0	0,00	0,000	0,000	0,000	0,000	0	0,00	0	0,00	0	0,00
VEZA GRANO	0	0,00	0	0,00	0	0,00	0,000	0,000	0,000	0,000	0	0,00	0	0,00	0	0,00
PATATA MEDIA ESTACIÓN	3	100,00	0	0,00	3	100,00	19,500	90,35	0,000	0,000	59	90,35	0	0,00	59	90,35
PATATA TARDÍA	2	50,00	0	0,00	2	50,00	17,500	88,05	0,000	0,000	35	44,03	0	0,00	35	44,03
REMOLACHA AZUCARERA	0	0,00	0	0,00	0	0,00	0,000	0,000	0,000	0,000	0	0,00	0	0,00	0	0,00
GIRASOL	4	2105	0	0,00	4	2105	1,500	69,44	0,000	0,000	6	14,62	0	0,00	6	14,62
COLZA	20	37,04	0	0,00	20	37,04	2,520	73,90	0,000	0,000	50	27,37	0	0,00	50	27,37
MAÍZ FORRAJERO	1485	105,84	108	103,85	1593	105,71	18,500	48,49	33,000	79,79	27,473	51,32	3,564	82,85	31,037	53,67
RAY-GRASS	2.020	99,56	88	103,53	2.108	99,72	32,000	91,12	35,200	95,59	64,640	90,71	3,098	98,96	67,738	91,06
ALFALFA	14	70,00	0	0,00	14	70,00	18,000	95,11	0,000	0,000	252	66,58	0	0,00	252	66,58
VEZA FORRAJE	153	129,66	0	0,00	153	129,66	18,000	10,08	0,000	0,000	2,754	13,106	0	0,00	2,754	13,106
GUISANTE FORRAJE	9	128,57	0	0,00	9	128,57	18,000	102,02	0,000	0,000	162	131,17	0	0,00	162	131,17
PRADERAS	2.301	100,00	99	100,00	2.400	100,00	44,000	90,61	50,000	97,24	10,1244	90,61	4,950	97,24	106,194	90,90
COLES	0	0,00	0	0,00	0	0,00	0,000	0,000	0,000	0,000	0	0,00	0	0,00	0	0,00
ESPÁRRAGO	3	100,00	0	0,00	3	100,00	3,000	100,00	0,000	0,000	9	100,00	0	0,00	9	100,00
LECHUGA	0	0,00	1	100,00	1	100,00	0,000	0,000	28,000	100,00	0	0,00	28	100,00	28	100,00
ESCAROLA	0	0,00	0	0,00	0	0,00	0,000	0,000	0,000	0,000	0	0,00	0	0,00	0	0,00
ESPINACA	0	0,00	0	0,00	0	0,00	0,000	0,000	0,000	0,000	0	0,00	0	0,00	0	0,00
ACELGA	0	0,00	0	0,00	0	0,00	0,000	0,000	0,000	0,000	0	0,00	0	0,00	0	0,00
CANÓNIGOS	0	0,00	0	0,00	0	0,00	0,000	0,000	0,000	0,000	0	0,00	0	0,00	0	0,00
RÚCULA	0	0,00	0	0,00	0	0,00	0,000	0,000	0,000	0,000	0	0,00	0	0,00	0	0,00
CARDO	0	0,00	0	0,00	0	0,00	0,000	0,000	0,000	0,000	0	0,00	0	0,00	0	0,00
BORRAJA	0	0,00	0	0,00	0	0,00	0,000	0,000	0,000	0,000	0	0,00	0	0,00	0	0,00
ENDIVIA	0	0,00	0	0,00	0	0,00	0,000	0,000	0,000	0,000	0	0,00	0	0,00	0	0,00
CALABAZA	0	0,00	0	0,00	0	0,00	0,000	0,000	0,000	0,000	0	0,00	0	0,00	0	0,00
CALABACÍN	0	0,00	0	0,00	0	0,00	0,000	0,000	0,000	0,000	0	0,00	0	0,00	0	0,00
TOMATE INDUSTRIA	0	0,00	0	0,00	0	0,00	0,000	0,000	0,000	0,000	0	0,00	0	0,00	0	0,00
TOMATE PLAZA	0	0,00	1	100,00	1	100,00	0,000	0,000	90,000	112,50	0	0,00	90	112,50	90	112,50
PIMIENTO INDUSTRIA	0	0,00	0	0,00	0	0,00	0,000	0,000	0,000	0,000	0	0,00	0	0,00	0	0,00
PIMIENTO PLAZA	0	0,00	0	0,00	0	0,00	0,000	0,000	0,000	0,000	0	0,00	0	0,00	0	0,00
ALCACHOFA	0	0,00	0	0,00	0	0,00	0,000	0,000	0,000	0,000	0	0,00	0	0,00	0	0,00
COLIFLOR	0	0,00	0	0,00	0	0,00	0,000	0,000	0,000	0,000	0	0,00	0	0,00	0	0,00
BRÓCOLI	0	0,00	0	0,00	0	0,00	0,000	0,000	0,000	0,000	0	0,00	0	0,00	0	0,00
PUERRO	0	0,00	0	0,00	0	0,00	0,000	0,000	0,000	0,000	0	0,00	0	0,00	0	0,00
CEBOLLA	0	0,00	0	0,00	0	0,00	0,000	0,000	0,000	0,000	0	0,00	0	0,00	0	0,00
JUDÍA VERDE Y POCHA	0	0,00	0	0,00	0	0,00	0,000	0,000	0,000	0,000	0	0,00	0	0,00	0	0,00
GUISANTE VERDE	0	0,00	0	0,00	0	0,00	0,000	0,000	0,000	0,000	0	0,00	0	0,00	0	0,00
HABA VERDE	0	0,00	0	0,00	0	0,00	0,000	0,000	0,000	0,000	0	0,00	0	0,00	0	0,00
MAÍZ DULCE	0	0,00	0	0,00	0	0,00	0,000	0,000	0,000	0,000	0	0,00	0	0,00	0	0,00
TOTAL C. HERBÁCEOS CITADOS	7.393		305		7.698											
MANZANO	101	100,00	8	400,00	109	105,83	1,000	6,67	2,500	10,00	101	6,67	20	40,00	121	7,73
PERAL	0	0,00	0	0,00	0	0,00	0,000	0,000	0,000	0,000	0	0,00	0	0,00	0	0,00
CEREZO Y GUINDO	0	0,00	0	0,00	0	0,00	0,000	0,000	0,000	0,000	0	0,00	0	0,00	0	0,00
MELOCOTONERO Y NECTARINO	0	0,00	0	0,00	0	0,00	0,000	0,000	0,000	0,000	0	0,00	0	0,00	0	0,00
CIRUELO	0	0,00	0	0,00	0	0,00	0,000	0,000	0,000	0,000	0	0,00	0	0,00	0	0,00
ENDRINO	0	0,00	0	0,00	0	0,00	0,000	0,000	0,000	0,000	0	0,00	0	0,00	0	0,00
ALMENDRO	0	0,00	0	0,00	0	0,00	0,000	0,000	0,000	0,000	0	0,00	0	0,00	0	0,00
NOGAL	31	96,88	0	0,00	31	96,88	1,100	100,00	0,000	0,000	34	96,88	0	0,00	34	96,88
VIÑEDO VINIFICACIÓN	6	120,00	1	100,00	7	116,67	4,000	266,67	4,000	266,67	24	320,00	4	266,67	28	311,11
CON D.O. NAVARRA	0	0,00	0	0,00	0	0,00	0,000	0,000	0,000	0,000	0	0,00	0	0,00	0	0,00
CON D.O. RIOJA	0	0,00	0	0,00	0	0,00	0,000	0,000	0,000	0,000	0	0,00	0	0,00	0	0,00
OTROS VINOS	6	120,00	1	100,00	7	116,67	4,000	266,67	4,000	266,67	24	320,00	4	266,67	28	311,11
OLIVAR ACEITE	2	100,00	0	0,00	2	100,00	1,300	86,67	0,000	0,000	3	86,67	0	0,00	3	86,67
TOTAL C. LEÑOSOS CITADOS	140		9		149											
TOTAL CULTIVOS CITADOS	7.533		314		7.847											
PRADOS	19.776	100,00	111	100,00	19.887	100,00	30,000	80,82	37,500	89,88	593,280	80,82	4,163	89,88	597,443	80,88

SUPERFICIES Y PRODUCCIONES AGRÍCOLAS

Comarca II – 2022 (Avance)

ENERO (31-01-23)	SUPERFICIE PRODUCTIVA						RENDIMIENTOS				PRODUCCIONES					
	SECANO		REGADÍO		TOTAL		SECANO		REGADÍO		SECANO		REGADÍO		TOTAL	
	HAS.	2021 B=100	HAS.	2021 B=100	HAS.	2021 B=100	Tm/ha	2021 B=100	Tm/ha	2021 B=100	Tm	2021 B=100	Tm	2021 B=100	Tm	2021 B=100
TRIGO DURO	0	0,00	0	0,00	0	0,00	0,000	0,00	0,000	0,00	0	0,00	0	0,00	0	0,00
TRIGO BLANDO	8.295	94,43	12	62,57	8.407	93,80	4,40	80,07	5,500	90,92	36.581	75,61	616	56,89	37.197	75,20
CEBADA	4.029	103,95	72	66,06	4.101	102,91	4,330	83,77	5,150	95,02	17.446	87,08	371	62,76	17.816	86,38
AVENA	2.470	118,58	68	128,30	2.538	118,82	3,405	66,03	4,800	91,60	8.410	78,29	326	117,53	8.737	79,28
ARROZ	0	0,00	0	0,00	0	0,00	0,000	0,00	0,000	0,00	0	0,00	0	0,00	0	0,00
MAÍZ GRANO	0	0,00	0	0,00	0	0,00	0,000	0,00	0,000	0,00	0	0,00	0	0,00	0	0,00
CENTENO	8	50,00	0	0,00	8	50,00	3,500	94,21	0,000	0,00	28	47,11	0	0,00	28	47,11
TRITICALE	68	194,29	0	0,00	68	194,29	3,850	92,88	0,000	0,00	262	180,46	0	0,00	262	180,46
JUDIA SECA	1	100,00	0	0,00	1	100,00	0,500	90,91	0,000	0,00	1	90,91	0	0,00	1	90,91
HABA SECA	475	88,79	7	BASE=0	482	90,09	1,115	50,36	1,650	BASE=0	530	44,71	12	BASE=0	541	45,69
GUISANTE SECO	56	77,78	0	0,00	56	77,78	1,890	139,07	0,000	0,00	106	108,17	0	0,00	106	108,17
VEZA GRANO	0	0,00	0	0,00	0	0,00	0,000	0,00	0,000	0,00	0	0,00	0	0,00	0	0,00
PATATA MEDIA ESTACIÓN	0	0,00	0	0,00	0	0,00	0,000	0,00	0,000	0,00	0	0,00	0	0,00	0	0,00
PATATA TARDÍA	90	104,65	0	0,00	90	104,65	15,034	86,82	0,000	0,00	1353	90,86	0	0,00	1353	90,86
REMOLACHA AZUCARERA	0	0,00	0	0,00	0	0,00	0,000	0,00	0,000	0,00	0	0,00	0	0,00	0	0,00
GIRASOL	435	110,69	38	542,86	473	118,25	1,500	70,39	2,400	88,24	653	77,91	91	478,99	744	86,83
COLZA	885	109,94	34	680,00	919	113,46	2,617	86,23	2,850	89,06	2.316	94,80	97	605,63	2.413	98,12
MAÍZ FORRAJERO	71	186,84	6	BASE=0	77	202,63	18,500	49,63	31,000	BASE=0	1314	92,73	186	BASE=0	1500	105,86
RAY-GRASS	770	109,22	7	BASE=0	777	110,21	27,000	87,20	32,000	BASE=0	20.790	95,24	224	BASE=0	21.014	96,27
ALFALFA	28	311,11	5	100,00	33	235,71	15,000	92,47	28,450	100,00	420	287,68	142	100,00	562	195,06
VEZA FORRAJE	862	115,24	11	91,67	873	114,87	17,850	100,00	18,333	100,00	15.387	115,24	202	91,67	15.589	114,86
GUISANTE FORRAJE	154	87,50	0	0,00	154	87,50	18,500	101,60	0,000	0,00	2.849	88,90	0	0,00	2.849	88,90
PRADERAS	2.354	100,00	10	100,00	2.364	100,00	35,750	89,11	40,500	91,63	84.156	89,11	405	91,63	84.561	89,12
COLES	0	0,00	0	0,00	0	0,00	0,000	0,00	0,000	0,00	0	0,00	0	0,00	0	0,00
ESPÁRRAGO	0	0,00	0	0,00	0	0,00	0,000	0,00	0,000	0,00	0	0,00	0	0,00	0	0,00
LECHUGA	0	0,00	1	100,00	1	100,00	0,000	0,00	29,000	100,00	0	0,00	29	100,00	29	100,00
ESCAROLA	0	0,00	0	0,00	0	0,00	0,000	0,00	0,000	0,00	0	0,00	0	0,00	0	0,00
ESPINACA	0	0,00	0	0,00	0	0,00	0,000	0,00	0,000	0,00	0	0,00	0	0,00	0	0,00
ACELGA	0	0,00	0	0,00	0	0,00	0,000	0,00	0,000	0,00	0	0,00	0	0,00	0	0,00
CANÓNIGOS	0	0,00	0	0,00	0	0,00	0,000	0,00	0,000	0,00	0	0,00	0	0,00	0	0,00
RÚCULA	0	0,00	0	0,00	0	0,00	0,000	0,00	0,000	0,00	0	0,00	0	0,00	0	0,00
CARDO	0	0,00	0	0,00	0	0,00	0,000	0,00	0,000	0,00	0	0,00	0	0,00	0	0,00
BORRAJA	0	0,00	0	0,00	0	0,00	0,000	0,00	0,000	0,00	0	0,00	0	0,00	0	0,00
ENDIVIA	0	0,00	0	0,00	0	0,00	0,000	0,00	0,000	0,00	0	0,00	0	0,00	0	0,00
CALABAZA	0	0,00	0	0,00	0	0,00	0,000	0,00	0,000	0,00	0	0,00	0	0,00	0	0,00
CALABACÍN	0	0,00	0	0,00	0	0,00	0,000	0,00	0,000	0,00	0	0,00	0	0,00	0	0,00
TOMATE INDUSTRIA	0	0,00	0	0,00	0	0,00	0,000	0,00	0,000	0,00	0	0,00	0	0,00	0	0,00
TOMATE PLAZA	0	0,00	0	0,00	0	0,00	0,000	0,00	0,000	0,00	0	0,00	0	0,00	0	0,00
PIMIENTO INDUSTRIA	0	0,00	0	0,00	0	0,00	0,000	0,00	0,000	0,00	0	0,00	0	0,00	0	0,00
PIMIENTO PLAZA	0	0,00	0	0,00	0	0,00	0,000	0,00	0,000	0,00	0	0,00	0	0,00	0	0,00
ALCACHOFA	0	0,00	0	0,00	0	0,00	0,000	0,00	0,000	0,00	0	0,00	0	0,00	0	0,00
COLIFLOR	0	0,00	0	0,00	0	0,00	0,000	0,00	0,000	0,00	0	0,00	0	0,00	0	0,00
BRÓCOLI	0	0,00	0	0,00	0	0,00	0,000	0,00	0,000	0,00	0	0,00	0	0,00	0	0,00
PUERRO	0	0,00	0	0,00	0	0,00	0,000	0,00	0,000	0,00	0	0,00	0	0,00	0	0,00
CEBOLLA	0	0,00	0	0,00	0	0,00	0,000	0,00	0,000	0,00	0	0,00	0	0,00	0	0,00
JUDÍA VERDE Y POCHA	0	0,00	0	0,00	0	0,00	0,000	0,00	0,000	0,00	0	0,00	0	0,00	0	0,00
GUISANTE VERDE	0	0,00	0	0,00	0	0,00	0,000	0,00	0,000	0,00	0	0,00	0	0,00	0	0,00
HABA VERDE	0	0,00	0	0,00	0	0,00	0,000	0,00	0,000	0,00	0	0,00	0	0,00	0	0,00
MAÍZ DULCE	0	0,00	0	0,00	0	0,00	0,000	0,00	0,000	0,00	0	0,00	0	0,00	0	0,00
TOTAL C. HERBÁCEOS CITADOS	21051		371		21422											
MANZANO	2	200,00	0	0,00	2	200,00	5,000	33,33	0,000	0,00	10	66,67	0	0,00	10	66,67
PERAL	0	0,00	0	0,00	0	0,00	0,000	0,00	0,000	0,00	0	0,00	0	0,00	0	0,00
CEREZO Y GUINDO	0	0,00	0	0,00	0	0,00	0,000	0,00	0,000	0,00	0	0,00	0	0,00	0	0,00
MELOCOTONERO Y NECTARINO	0	0,00	0	0,00	0	0,00	0,000	0,00	0,000	0,00	0	0,00	0	0,00	0	0,00
CIRUELO	1	100,00	0	0,00	1	100,00	2,000	100,00	0,000	0,00	2	100,00	0	0,00	2	100,00
ENDRINO	0	0,00	0	0,00	0	0,00	0,000	0,00	0,000	0,00	0	0,00	0	0,00	0	0,00
ALMENDRO	1	100,00	0	0,00	1	100,00	0,050	50,00	0,000	0,00	0	50,00	0	0,00	0	50,00
NOGAL	9	100,00	0	0,00	9	100,00	1,100	100,00	0,000	0,00	10	100,00	0	0,00	10	100,00
VIÑEDO VINIFICACIÓN	55	101,85	24	100,00	79	101,28	5,500	100,00	6,500	106,56	303	101,85	156	106,56	459	103,41
CON D.O. NAVARRA	36	102,86	7	100,00	43	102,38	5,500	100,00	6,500	106,56	198	102,86	46	106,56	244	103,53
CON D.O. RIOJA	0	0,00	0	0,00	0	0,00	0,000	0,00	0,000	0,00	0	0,00	0	0,00	0	0,00
OTROS VINOS	19	100,00	17	100,00	36	100,00	5,500	100,00	6,500	106,56	105	100,00	111	106,56	216	103,27
OLIVAR ACEITE	15	125,00	1	100,00	16	123,08	0,900	52,94	4,000	200,00	14	66,18	4	200,00	18	78,13
TOTAL C. LEÑOSOS CITADOS	83		25		108											
TOTAL CULTIVOS CITADOS	21134		396		21530											
PRADOS	7.100	100,00	2	100,00	7.102	100,00	23,000	79,47	29,000	92,01	163.300	79,47	58	92,01	163.358	79,48

SUPERFICIES Y PRODUCCIONES AGRÍCOLAS

Comarca III – 2022 (Avance)

ENERO (31-01-23)	SUPERFICIE PRODUCTIVA						RENDIMIENTOS				PRODUCCIONES					
	SECANO		REGADÍO		TOTAL		SECANO		REGADÍO		SECANO		REGADÍO		TOTAL	
	HAS.	2021 B=100	HAS.	2021 B=100	HAS.	2021 B=100	Tm/ha	2021 B=100	Tm/ha	2021 B=100	Tm	2021 B=100	Tm	2021 B=100	Tm	2021 B=100
TRIGO DURO	0	0,00	0	0,00	0	0,00	0,000	0,00	0,000	0,00	0	0,00	0	0,00	0	0,00
TRIGO BLANDO	11546	100,11	560	110,02	12.106	100,53	4,620	78,46	6,025	9,162	53.343	78,55	3.374	100,80	56.717	79,60
CEBADA	7.354	103,45	268	148,89	7.622	104,57	4,822	90,71	5,430	103,13	35.461	93,83	1.455	153,55	36.916	95,29
AVENA	3.133	86,48	76	122,58	3.209	87,08	3,291	66,15	4,920	97,14	10.311	57,20	374	119,07	10.685	58,26
ARROZ	0	0,00	0	0,00	0	0,00	0,000	0,00	0,000	0,00	0	0,00	0	0,00	0	0,00
MAÍZ GRANO	0	0,00	319	71,69	319	71,69	0,000	0,00	11,000	93,08	0	0,00	3.509	66,72	3.509	66,72
CENTENO	0	0,00	0	0,00	0	0,00	0,000	0,00	0,000	0,00	0	0,00	0	0,00	0	0,00
TRITICALE	0	0,00	0	0,00	0	0,00	0,000	0,00	0,000	0,00	0	0,00	0	0,00	0	0,00
JUDIA SECA	1	100,00	12	85,71	13	86,67	0,550	84,62	2,000	95,24	1	84,62	24	81,63	25	81,70
HABA SECA	437	77,48	4	40,00	441	76,83	1,241	56,77	2,000	83,86	542	43,99	8	33,54	550	43,79
GUISANTE SECO	200	84,75	6	20,00	206	77,44	2,157	79,83	2,750	79,14	431	67,65	17	15,83	448	60,37
VEZA GRANO	0	0,00	0	0,00	0	0,00	0,000	0,00	0,000	0,00	0	0,00	0	0,00	0	0,00
PATATA MEDIA ESTACIÓN	1	100,00	2	8,00	3	11,54	12,000	75,95	31,000	86,64	12	75,95	62	6,93	74	8,13
PATATA TARDÍA	4	133,33	0	0,00	4	133,33	9,850	87,56	0,000	0,00	39	116,74	0	0,00	39	116,74
REMOLACHA AZUCARERA	0	0,00	40	285,71	40	285,71	0,000	0,00	78,000	103,67	0	0,00	3.120	296,20	3.120	296,20
GIRASOL	747	77,73	162	115,71	909	82,56	1,700	77,98	1,100	81,85	1270	60,62	178	94,71	1.448	63,43
COLZA	2.240	139,65	33	82,50	2.273	138,26	2,450	72,89	3,200	94,12	5.488	101,80	106	77,65	5.594	101,20
MAÍZ FORRAJERO	0	0,00	50	87,72	50	87,72	0,000	0,00	42,000	97,22	0	0,00	2.100	85,28	2.100	85,28
RAY-GRASS	155	114,81	3	300,00	158	116,18	22,000	89,34	30,000	99,30	3.410	102,57	90	297,91	3.500	104,33
ALFALFA	16	72,73	5	71,43	21	72,41	15,000	95,93	32,750	100,00	240	69,77	164	71,43	404	70,43
VEZA FORRAJE	657	88,19	15	28,85	672	84,32	18,000	101,78	26,500	100,55	11.826	89,76	398	29,00	12.224	84,03
GUISANTE FORRAJE	255	141,67	48	960,00	303	163,78	18,000	101,05	27,500	100,26	4.590	143,15	1.320	962,45	5.910	176,76
PRADERAS	365	100,00	1	100,00	366	100,00	21,800	90,01	27,500	99,57	7.957	90,01	28	99,57	7.985	90,04
COLES	0	0,00	0	0,00	0	0,00	0,000	0,00	0,000	0,00	0	0,00	0	0,00	0	0,00
ESPÁRRAGO	48	117,07	103	88,03	151	95,57	3,000	100,00	4,000	100,00	144	117,07	412	88,03	556	94,08
LECHUGA	0	0,00	38	118,75	38	118,75	0,000	0,00	28,000	100,00	0	0,00	1.064	118,75	1.064	118,75
ESCAROLA	0	0,00	5	100,00	5	100,00	0,000	0,00	28,000	100,00	0	0,00	140	100,00	140	100,00
ESPINACA	0	0,00	0	0,00	0	0,00	0,000	0,00	0,000	0,00	0	0,00	0	0,00	0	0,00
ACELGA	0	0,00	0	0,00	0	0,00	0,000	0,00	0,000	0,00	0	0,00	0	0,00	0	0,00
CANÓNICOS	0	0,00	0	0,00	0	0,00	0,000	0,00	0,000	0,00	0	0,00	0	0,00	0	0,00
RÚCULA	0	0,00	0	0,00	0	0,00	0,000	0,00	0,000	0,00	0	0,00	0	0,00	0	0,00
CARDO	0	0,00	0	0,00	0	0,00	0,000	0,00	0,000	0,00	0	0,00	0	0,00	0	0,00
BORRAJA	0	0,00	3	100,00	3	100,00	0,000	0,00	48,000	102,78	0	0,00	144	102,78	144	102,78
ENDIVIA	0	0,00	0	0,00	0	0,00	0,000	0,00	0,000	0,00	0	0,00	0	0,00	0	0,00
CALABAZA	0	0,00	0	0,00	0	0,00	0,000	0,00	0,000	0,00	0	0,00	0	0,00	0	0,00
CALABACÍN	0	0,00	0	0,00	0	0,00	0,000	0,00	0,000	0,00	0	0,00	0	0,00	0	0,00
TOMATE INDUSTRIA	0	0,00	0	0,00	0	0,00	0,000	0,00	0,000	0,00	0	0,00	0	0,00	0	0,00
TOMATE PLAZA	0	0,00	4	80,00	4	80,00	0,000	0,00	98,000	115,29	0	0,00	392	92,24	392	92,24
PIMIENTO INDUSTRIA	0	0,00	17	100,00	17	100,00	0,000	0,00	29,500	113,46	0	0,00	502	113,46	502	113,46
PIMIENTO PLAZA	0	0,00	26	96,30	26	96,30	0,000	0,00	42,000	100,00	0	0,00	1.092	96,30	1.092	96,30
ALCACHOFA	0	0,00	0	0,00	0	0,00	0,000	0,00	0,000	0,00	0	0,00	0	0,00	0	0,00
COLIFLOR	0	0,00	0	0,00	0	0,00	0,000	0,00	0,000	0,00	0	0,00	0	0,00	0	0,00
BRÓCOLI	0	0,00	0	0,00	0	0,00	0,000	0,00	0,000	0,00	0	0,00	0	0,00	0	0,00
PUERRO	0	0,00	0	0,00	0	0,00	0,000	0,00	0,000	0,00	0	0,00	0	0,00	0	0,00
CEBOLLA	0	0,00	0	0,00	0	0,00	0,000	0,00	0,000	0,00	0	0,00	0	0,00	0	0,00
JUDÍA VERDE Y POCHA	0	0,00	41	105,13	41	105,13	0,000	0,00	11,730	110,04	0	0,00	481	115,68	481	115,68
GUISANTE VERDE	0	0,00	0	0,00	0	0,00	0,000	0,00	0,000	0,00	0	0,00	0	0,00	0	0,00
HABA VERDE	0	0,00	0	0,00	0	0,00	0,000	0,00	0,000	0,00	0	0,00	0	0,00	0	0,00
MAÍZ DULCE	0	0,00	174	117,57	174	117,57	0,000	0,00	18,500	81,82	0	0,00	3.219	96,20	3.219	96,20
TOTAL C. HERBÁCEOS CITADOS	27.159		2.015		29.174											
MANZANO	3	100,00	4	100,00	7	100,00	3,000	20,00	25,000	89,29	9	20,00	100	89,29	109	69,43
PERAL	0	0,00	0	0,00	0	0,00	0,000	0,00	0,000	0,00	0	0,00	0	0,00	0	0,00
CEREZO Y GUINDO	83	107,79	9	90,00	92	105,75	3,100	147,62	3,400	125,93	257	159,12	31	113,33	288	152,57
MELOCOTONERO Y NECTARINO	0	0,00	0	0,00	0	0,00	0,000	0,00	0,000	0,00	0	0,00	0	0,00	0	0,00
CIRUELO	0	0,00	0	0,00	0	0,00	0,000	0,00	0,000	0,00	0	0,00	0	0,00	0	0,00
ENDRINO	0	0,00	0	0,00	0	0,00	0,000	0,00	0,000	0,00	0	0,00	0	0,00	0	0,00
ALMENDRO	20	111,11	1	100,00	21	110,53	0,050	50,00	1,400	70,00	1	55,56	1	70,00	2	63,16
NOGAL	9	90,00	2	100,00	11	91,67	1,100	100,00	2,200	110,00	10	90,00	4	110,00	14	95,33
VIÑEDO VINIFICACIÓN	202	103,06	253	100,80	455	101,79	5,500	95,65	6,500	107,44	1.111	98,58	1.645	108,29	2.756	104,16
CON D.O. NAVARRA	181	100,56	253	100,80	434	100,70	5,500	95,65	6,500	107,44	996	96,18	1.645	108,29	2.640	103,39
CON D.O. RIOJA	0	0,00	0	0,00	0	0,00	0,000	0,00	0,000	0,00	0	0,00	0	0,00	0	0,00
OTROS VINOS	21	13,125	0	0,00	21	13,125	5,500	95,65	0,000	0,00	116	125,54	0	0,00	116	125,54
OLIVAR ACEITE	86	117,81	190	99,48	276	104,55	0,900	50,00	4,000	103,36	77	58,90	760	102,82	837	96,19
TOTAL C. LEÑOSOS CITADOS	403		459		862											
TOTAL CULTIVOS CITADOS	27.562		2.474		30.036											
PRADOS	708	100,00	3	100,00	711	100,00	18,500	85,17	22,000	92,36	13.098	85,17	66	92,36	13.164	85,21

SUPERFICIES Y PRODUCCIONES AGRÍCOLAS

Comarca IV – 2022 (Avance)

ENERO (31-01-23)	SUPERFICIE PRODUCTIVA						RENDIMIENTOS				PRODUCCIONES					
	SECANO		REGADÍO		TOTAL		SECANO		REGADÍO		SECANO		REGADÍO		TOTAL	
	HAS.	2021 B=100	HAS.	2021 B=100	HAS.	2021 B=100	Tm/ha	2021 B=100	Tm/ha	2021 B=100	Tm	2021 B=100	Tm	2021 B=100	Tm	2021 B=100
TRIGO DURO	5	BASE=0	0	0,00	5	BASE=0	2,750	BASE=0	0,000	0,000	14	BASE=0	0	0,00	14	BASE=0
TRIGO BLANDO	19.798	98,21	1.178	109,38	20.976	98,78	4,007	79,58	5,300	92,37	79.331	78,16	6.243	10,103	85.574	79,47
CEBADA	14.370	93,84	628	103,80	14.998	94,22	4,090	94,68	5,000	104,36	58.773	88,85	3.140	108,33	61.913	89,66
AVENA	2.040	92,48	132	114,78	2.172	93,58	2,231	59,29	4,650	102,76	4.551	54,83	614	117,95	5.165	58,55
ARROZ	0	0,00	0	0,00	0	0,00	0,000	0,00	0,000	0,00	0	0,00	0	0,00	0	0,00
MAÍZ GRANO	0	0,00	19	15,08	19	15,08	0,000	0,00	10,900	87,48	0	0,00	207	13,19	207	13,19
CENTENO	10	200,00	0	0,00	10	200,00	3,000	85,23	0,000	0,00	30	170,45	0	0,00	30	170,45
TRITICALE	66	143,48	1	BASE=0	67	145,65	3,600	83,22	4,800	BASE=0	238	119,40	5	BASE=0	242	121,81
JUDIA SECA	8	114,29	52	108,33	60	109,09	0,650	82,70	2,000	90,83	5	94,51	104	98,40	109	98,20
HABA SECA	451	73,57	21	91,30	472	74,21	1,410	70,85	1,900	84,07	636	52,13	40	76,76	676	53,14
GUISANTE SECO	428	132,92	11	73,33	439	130,27	2,520	122,15	2,550	114,86	1079	162,36	28	84,23	1.107	158,63
VEZA GRANO	59	63,44	0	0,00	59	63,44	0,700	60,61	0,000	0,00	41	38,45	0	0,00	41	38,45
PATATA MEDIA ESTACIÓN	0	0,00	7	53,85	7	53,85	0,000	0,00	34,571	93,15	0	0,00	242	50,16	242	50,16
PATATA TARDÍA	7	70,00	60	105,26	67	100,00	13,571	81,02	22,070	79,61	95	56,71	1.324	83,80	1.419	81,21
REMOLACHA AZUCARERA	0	0,00	0	0,00	0	0,00	0,000	0,00	0,000	0,00	0	0,00	0	0,00	0	0,00
GIRASOL	1057	135,69	135	346,15	1.192	145,72	1,500	91,80	2,000	99,26	1.586	124,56	270	343,58	1.856	137,29
COLZA	2.749	121,15	85	69,11	2.834	118,48	2,120	78,06	3,000	96,15	5.828	94,57	255	66,45	6.083	92,92
MAÍZ FORRAJERO	3	60,00	74	89,16	77	87,50	15,000	60,32	46,000	96,60	45	36,19	3.404	86,12	3.449	84,60
RAY-GRASS	585	108,53	70	93,33	655	106,68	24,000	96,08	34,000	100,55	14.040	104,28	2.380	93,85	16.420	102,63
ALFALFA	32	47,76	14	107,69	46	57,50	13,000	96,02	38,128	100,00	416	45,86	534	107,69	950	67,71
VEZA FORRAJE	2.408	119,86	85	80,95	2.493	117,93	17,000	101,65	22,000	100,98	40.936	125,84	1.870	81,75	42.806	119,28
GUISANTE FORRAJE	301	125,42	1	11,11	302	121,29	17,500	100,74	26,500	100,46	5.268	126,35	27	11,16	5.294	120,14
PRADERAS	414	100,00	24	100,00	438	100,00	22,000	90,83	30,000	93,60	9.108	90,83	720	93,60	9.828	91,03
COLES	0	0,00	3	300,00	3	300,00	0,000	0,00	38,000	146,15	0	0,00	114	438,46	114	438,46
ESPÁRRAGO	301	90,39	254	99,61	555	94,39	3,400	100,00	4,500	100,00	1.023	90,39	1.143	99,61	2.166	95,03
LECHUGA	0	0,00	14	127,27	14	127,27	0,000	0,00	30,000	100,00	0	0,00	420	127,27	420	127,27
ESCAROLA	0	0,00	0	0,00	0	0,00	0,000	0,00	0,000	0,00	0	0,00	0	0,00	0	0,00
ESPINACA	0	0,00	0	0,00	0	0,00	0,000	0,00	0,000	0,00	0	0,00	0	0,00	0	0,00
ACELGA	0	0,00	2	BASE=0	2	BASE=0	0,000	0,00	35,500	BASE=0	0	0,00	71	BASE=0	71	BASE=0
CANÓNICOS	0	0,00	0	0,00	0	0,00	0,000	0,00	0,000	0,00	0	0,00	0	0,00	0	0,00
RÚCULA	0	0,00	0	0,00	0	0,00	0,000	0,00	0,000	0,00	0	0,00	0	0,00	0	0,00
CARDO	0	0,00	0	0,00	0	0,00	0,000	0,00	0,000	0,00	0	0,00	0	0,00	0	0,00
BORRAJA	0	0,00	0	0,00	0	0,00	0,000	0,00	0,000	0,00	0	0,00	0	0,00	0	0,00
ENDIVIA	0	0,00	0	0,00	0	0,00	0,000	0,00	0,000	0,00	0	0,00	0	0,00	0	0,00
CALABAZA	0	0,00	2	66,67	2	66,67	0,000	0,00	39,800	100,00	0	0,00	80	66,67	80	66,67
CALABACÍN	0	0,00	0	0,00	0	0,00	0,000	0,00	0,000	0,00	0	0,00	0	0,00	0	0,00
TOMATE INDUSTRIA	0	0,00	0	0,00	0	0,00	0,000	0,00	0,000	0,00	0	0,00	0	0,00	0	0,00
TOMATE PLAZA	0	0,00	3	50,00	3	50,00	0,000	0,00	98,000	115,29	0	0,00	294	57,65	294	57,65
PIMIENTO INDUSTRIA	0	0,00	33	110,00	33	110,00	0,000	0,00	25,000	100,00	0	0,00	825	110,00	825	110,00
PIMIENTO PLAZA	0	0,00	4	80,00	4	80,00	0,000	0,00	41,000	100,00	0	0,00	164	80,00	164	80,00
ALCACHOFA	0	0,00	4	100,00	4	100,00	0,000	0,00	7,800	57,78	0	0,00	31	57,78	31	57,78
COLIFLOR	0	0,00	1	BASE=0	1	BASE=0	0,000	0,00	21,000	BASE=0	0	0,00	21	BASE=0	21	BASE=0
BRÓCOLI	0	0,00	9	112,50	9	112,50	0,000	0,00	12,100	110,00	0	0,00	109	123,75	109	123,75
PUERRO	0	0,00	0	0,00	0	0,00	0,000	0,00	0,000	0,00	0	0,00	0	0,00	0	0,00
CEBOLLA	0	0,00	0	0,00	0	0,00	0,000	0,00	0,000	0,00	0	0,00	0	0,00	0	0,00
JUDÍA VERDE Y POCHA	0	0,00	1	BASE=0	1	BASE=0	0,000	0,00	15,000	BASE=0	0	0,00	15	BASE=0	15	BASE=0
GUISANTE VERDE	0	0,00	0	0,00	0	0,00	0,000	0,00	0,000	0,00	0	0,00	0	0,00	0	0,00
HABA VERDE	0	0,00	0	0,00	0	0,00	0,000	0,00	0,000	0,00	0	0,00	0	0,00	0	0,00
MAÍZ DULCE	0	0,00	0	0,00	0	0,00	0,000	0,00	0,000	0,00	0	0,00	0	0,00	0	0,00
TOTAL C. HERBÁCEOS CITADOS	45.092		2.927		48.019											
MANZANO	10	111,11	2	100,00	12	109,09	4,000	26,67	25,000	73,53	40	29,63	50	73,53	90	44,33
PERAL	0	0,00	7	100,00	7	100,00	0,000	0,00	16,000	84,21	0	0,00	112	84,21	112	84,21
CEREZO Y GUINDO	5	83,33	0	0,00	5	83,33	3,100	155,78	0,000	0,00	16	129,82	0	0,00	16	129,82
MELOCOTONERO Y NECTARINO	2	33,33	1	100,00	3	42,86	4,600	95,36	19,000	100,00	9	31,79	19	100,00	28	58,82
CIRUELO	0	0,00	0	0,00	0	0,00	0,000	0,00	0,000	0,00	0	0,00	0	0,00	0	0,00
ENDRINO	0	0,00	27	93,10	27	93,10	0,000	0,00	2,550	46,36	0	0,00	69	43,17	69	43,17
ALMENDRO	491	100,00	24	100,00	515	100,00	0,050	43,48	1,400	70,00	25	43,48	34	70,00	58	56,66
NOGAL	108	99,08	10	100,00	118	99,16	1,100	100,00	2,200	110,00	119	99,08	22	110,00	141	100,64
VINEDO VINIFICACIÓN	2.789	97,72	655	102,34	3.444	98,57	5,350	90,99	6,086	94,75	14.921	88,92	3.986	96,97	18.908	90,50
CON D.O. NAVARRA	1214	95,14	15	100,00	1.329	95,54	5,350	97,27	6,490	110,00	6.495	92,55	746	110,00	7.241	94,08
CON D.O. RIOJA	1.553	100,26	540	102,86	2.093	100,92	5,350	86,29	6,000	91,77	8.309	86,51	3.240	94,39	11.549	88,59
OTROS VINOS	22	75,86	0	0,00	22	75,86	5,350	97,27	0,000	0,00	118	73,79	0	0,00	118	73,79
OLIVAR ACEITE	1.830	102,01	256	111,79	2.086	103,11	0,900	42,86	4,000	97,56	1.647	43,72	1.024	109,06	2.671	56,75
TOTAL C. LEÑOSOS CITADOS	5.235		982		6.217											
TOTAL CULTIVOS CITADOS	50.327		3.909		54.236											
PRADOS	452	100,00	19	100,00	471	100,00	18,500	87,06	22,000	87,58	8.362	87,06	418	87,58	8.780	87,08

SUPERFICIES Y PRODUCCIONES AGRÍCOLAS

Comarca V – 2022 (Avance)

ENERO (31-01-23)	SUPERFICIE PRODUCTIVA						RENDIMIENTOS				PRODUCCIONES					
	SECANO		REGADÍO		TOTAL		SECANO		REGADÍO		SECANO		REGADÍO		TOTAL	
	HAS.	2021 B=100	HAS.	2021 B=100	HAS.	2021 B=100	Tm/ha	2021 B=100	Tm/ha	2021 B=100	Tm	2021 B=100	Tm	2021 B=100	Tm	2021 B=100
TRIGO DURO	9	64,29	1	3,03	10	2128	2,000	74,07	5,000	106,38	18	47,62	5	3,22	23	1192
TRIGO BLANDO	12,70	92,30	4,763	95,49	17,473	93,15	3,860	81,59	6,400	97,92	49,061	75,31	30,483	93,50	79,544	81,38
CEBADA	10,722	10,158	2,320	89,20	13,042	99,13	3,950	90,74	5,760	99,05	42,352	92,18	13,363	88,35	55,715	91,23
AVENA	1,370	95,54	385	92,11	1,755	94,76	2,928	69,50	4,970	100,38	4,011	66,40	1,913	92,46	5,925	73,05
ARROZ	0	0,00	0	0,00	0	0,00	0,000	0,00	0,000	0,00	0	0,00	0	0,00	0	0,00
MAÍZ GRANO	0	0,00	4,805	106,64	4,805	106,64	0,000	0,00	11,120	96,70	0	0,00	53,432	103,12	53,432	103,12
CENTENO	24	BASE=0	7	BASE=0	31	BASE=0	3,000	BASE=0	4,000	BASE=0	72	BASE=0	28	BASE=0	100	BASE=0
TRITICALE	5	7,25	8	114,29	13	17,11	3,250	82,17	5,000	105,93	16	5,95	40	12,107	56	18,39
JUDIA SECA	0	0,00	22	110,00	22	110,00	0,000	0,00	2,000	94,03	0	0,00	44	103,43	44	103,43
HABA SECA	192	75,29	15	68,18	207	74,73	0,978	58,84	2,000	86,58	188	44,31	30	59,03	218	45,88
GUISANTE SECO	368	125,60	85	139,34	453	127,97	1,757	86,09	1,850	87,26	647	108,12	157	12,160	804	110,52
VEZA GRANO	517	115,14	10	52,63	527	112,61	0,750	68,74	1,000	86,58	388	79,16	10	45,57	398	77,72
PATATA MEDIA ESTACIÓN	1	BASE=0	3	12,00	4	16,00	8,500	BASE=0	39,000	98,09	9	BASE=0	117	11,77	126	12,63
PATATA TARDÍA	0	0,00	0	0,00	0	0,00	0,000	0,00	0,000	0,00	0	0,00	0	0,00	0	0,00
REMOLACHA AZUCARERA	0	0,00	181	312,07	181	312,07	0,000	0,00	90,000	98,11	0	0,00	16,290	306,17	16,290	306,17
GIRASOL	285	102,15	1,450	132,66	1,735	126,46	1,000	68,73	1,200	106,01	285	70,21	1,740	140,63	2,025	123,23
COLZA	1,325	127,53	928	107,66	2,253	118,52	1,840	80,45	2,000	96,53	2,438	102,60	1,856	103,92	4,294	103,17
MAÍZ FORRAJERO	0	0,00	604	106,71	604	106,71	0,000	0,00	48,000	97,34	0	0,00	28,992	103,87	28,992	103,87
RAY-GRASS	170	83,33	290	90,34	460	87,62	19,500	92,80	45,000	99,45	3,315	77,34	13,050	89,85	16,365	87,00
ALFALFA	57	89,06	387	75,88	444	77,35	14,000	103,40	38,000	99,66	798	92,10	14,706	75,63	15,504	76,33
VEZA FORRAJE	967	12,103	432	85,71	1,399	107,37	15,750	102,66	28,013	100,00	15,230	124,24	12,102	85,71	27,332	103,62
GUISANTE FORRAJE	55	47,83	11	68,75	66	50,38	16,000	102,50	28,109	100,00	880	49,02	309	68,75	1,189	52,98
PRADERAS	211	100,00	97	100,00	308	100,00	19,500	95,54	33,000	98,07	4,115	95,54	3,201	98,07	7,316	96,63
COLES	0	0,00	0	0,00	0	0,00	0,000	0,00	0,000	0,00	0	0,00	0	0,00	0	0,00
ESPÁRRAGO	18	85,71	89	79,46	107	80,45	2,300	100,00	4,120	100,00	41	85,71	367	79,46	408	80,06
LECHUGA	0	0,00	20	105,26	20	105,26	0,000	0,00	28,000	99,47	0	0,00	560	104,70	560	104,70
ESCAROLA	0	0,00	0	0,00	0	0,00	0,000	0,00	0,000	0,00	0	0,00	0	0,00	0	0,00
ESPINACA	0	0,00	47	65,28	47	65,28	0,000	0,00	28,700	136,67	0	0,00	1,349	89,21	1,349	89,21
ACELGA	0	0,00	0	0,00	0	0,00	0,000	0,00	0,000	0,00	0	0,00	0	0,00	0	0,00
CANÓNICOS	0	0,00	0	0,00	0	0,00	0,000	0,00	0,000	0,00	0	0,00	0	0,00	0	0,00
RÚCULA	0	0,00	0	0,00	0	0,00	0,000	0,00	0,000	0,00	0	0,00	0	0,00	0	0,00
CARDO	0	0,00	4	200,00	4	200,00	0,000	0,00	48,000	111,63	0	0,00	192	223,26	192	223,26
BORRAJA	0	0,00	1	BASE=0	1	BASE=0	0,000	0,00	48,000	BASE=0	0	0,00	48	BASE=0	48	BASE=0
ENDIVIA	0	0,00	5	83,33	5	83,33	0,000	0,00	27,000	100,00	0	0,00	135	83,33	135	83,33
CALABAZA	0	0,00	7	53,85	7	53,85	0,000	0,00	54,200	136,18	0	0,00	379	73,33	379	73,33
CALABACÍN	0	0,00	7	BASE=0	7	BASE=0	0,000	0,00	67,100	BASE=0	0	0,00	470	BASE=0	470	BASE=0
TOMATE INDUSTRIA	0	0,00	190	61,09	190	61,09	0,000	0,00	76,905	109,26	0	0,00	14,612	66,75	14,612	66,75
TOMATE PLAZA	0	0,00	8	100,00	8	100,00	0,000	0,00	98,250	115,59	0	0,00	786	115,59	786	115,59
PIMIENTO INDUSTRIA	0	0,00	66	106,45	66	106,45	0,000	0,00	42,700	101,67	0	0,00	2,818	108,23	2,818	108,23
PIMIENTO PLAZA	0	0,00	46	109,52	46	109,52	0,000	0,00	43,000	102,38	0	0,00	1,978	112,13	1,978	112,13
ALCACHOFA	0	0,00	0	0,00	0	0,00	0,000	0,00	0,000	0,00	0	0,00	0	0,00	0	0,00
COLIFLOR	0	0,00	2	18,18	2	18,18	0,000	0,00	23,000	103,60	0	0,00	46	18,84	46	18,84
BRÓCOLI	0	0,00	248	160,00	248	160,00	0,000	0,00	13,400	102,49	0	0,00	3,323	163,98	3,323	163,98
PUERRO	0	0,00	5	BASE=0	5	BASE=0	0,000	0,00	25,000	BASE=0	0	0,00	125	BASE=0	125	BASE=0
CEBOLLA	0	0,00	0	0,00	0	0,00	0,000	0,00	0,000	0,00	0	0,00	0	0,00	0	0,00
JUDÍA VERDE Y POCHA	0	0,00	368	71,32	368	71,32	0,000	0,00	9,600	103,23	0	0,00	3,533	73,62	3,533	73,62
GUISANTE VERDE	0	0,00	396	55,77	396	55,77	0,000	0,00	5,643	68,07	0	0,00	2,235	37,97	2,235	37,97
HABA VERDE	0	0,00	549	14,186	549	14,186	0,000	0,00	5,500	65,55	0	0,00	3,020	93,00	3,020	93,00
MAÍZ DULCE	0	0,00	695	128,23	695	128,23	0,000	0,00	18,563	90,29	0	0,00	12,901	115,77	12,901	115,77
TOTAL C. HERBÁCEOS CITADOS	29,006		19,557		48,563											
MANZANO	2	66,67	9	900,00	11	275,00	3,000	20,00	25,000	73,53	6	13,33	225	661,76	231	292,41
PERAL	0	0,00	5	100,00	5	100,00	0,000	0,00	16,000	84,21	0	0,00	80	84,21	80	84,21
CEREZO Y GUINDO	0	0,00	0	0,00	0	0,00	0,000	0,00	0,000	0,00	0	0,00	0	0,00	0	0,00
MELOCOTONERO Y NECTARINO	0	0,00	0	0,00	0	0,00	0,000	0,00	0,000	0,00	0	0,00	0	0,00	0	0,00
CIRUELO	0	0,00	0	0,00	0	0,00	0,000	0,00	0,000	0,00	0	0,00	0	0,00	0	0,00
ENDRINO	0	0,00	1	100,00	1	100,00	0,000	0,00	2,550	46,36	0	0,00	3	46,36	3	46,36
ALMENDRO	443	95,47	300	110,29	743	100,95	0,050	50,00	1,400	70,00	22	47,74	420	77,21	442	74,89
NOGAL	10	100,00	21	16,154	31	134,78	1,100	100,00	2,200	110,00	11	100,00	46	177,69	57	154,59
VIÑEDO VINIFICACIÓN	1,047	96,14	1,611	99,63	2,658	98,23	5,300	99,07	6,945	117,71	5,549	95,24	11,188	117,28	16,737	108,92
CON D.O. NAVARRA	1,045	96,22	1,600	99,26	2,645	98,04	5,300	99,07	6,945	117,71	5,539	95,33	11,112	116,84	16,651	108,68
CON D.O. RIOJA	0	0,00	0	0,00	0	0,00	0,000	0,00	0,000	0,00	0	0,00	0	0,00	0	0,00
OTROS VINOS	2	66,67	11	220,00	13	162,50	5,300	99,07	6,945	117,71	11	66,04	76	258,97	87	190,99
OLIVAR ACEITE	666	102,30	445	107,49	1,111	104,32	0,900	45,00	4,000	97,56	599	46,04	1,780	104,87	2,379	79,33
TOTAL C. LEÑOSOS CITADOS	2,168		2,392		4,560											
TOTAL CULTIVOS CITADOS	31,174		21,949		53,123											
PRADOS	106	100,00	0	0,00	106	100,00	15,500	94,80	0,000	0,00	1,643	94,80	0	0,00	1,643	94,80

SUPERFICIES Y PRODUCCIONES AGRÍCOLAS

Comarca VI – 2022 (Avance)

ENERO (31-01-23)	SUPERFICIE PRODUCTIVA						RENDIMIENTOS				PRODUCCIONES					
	SECANO		REGADÍO		TOTAL		SECANO		REGADÍO		SECANO		REGADÍO		TOTAL	
	HAS.	2021 B=100	HAS.	2021 B=100	HAS.	2021 B=100	Tm/ha	2021 B=100	Tm/ha	2021 B=100	Tm	2021 B=100	Tm	2021 B=100	Tm	2021 B=100
TRIGO DURO	0	0,00	18	BASE=0	18	BASE=0	0,000	0,00	4,250	BASE=0	0	0,00	77	BASE=0	77	BASE=0
TRIGO BLANDO	8.465	98,88	4.930	90,71	13.395	95,71	2,677	82,90	5,780	100,59	22.661	81,98	28.495	91,25	51.156	86,89
CEBADA	12.590	90,34	3.833	116,93	16.423	95,40	2,215	79,56	5,075	114,04	27.887	71,87	19.452	133,35	47.339	88,67
AVENA	1.155	93,52	174	85,71	1.329	92,42	2,049	78,42	4,980	123,51	2.367	73,34	867	105,87	3.233	79,92
ARROZ	0	0,00	619	100,49	619	100,49	0,000	0,00	6,950	95,15	0	0,00	4.302	95,62	4.302	95,62
MAÍZ GRANO	0	0,00	7.306	103,99	7.306	103,99	0,000	0,00	11,780	94,95	0	0,00	86.065	98,73	86.065	98,73
CENTENO	13	1.300,00	0	0,00	13	1.300,00	1,800	144,00	0,000	0,00	23	1.872,00	0	0,00	23	1.872,00
TRITICALE	890	98,67	52	86,67	942	97,92	1,800	109,36	5,000	103,73	1.602	107,90	260	89,90	1.862	104,97
JUDIA SECA	0	0,00	3	100,00	3	100,00	0,000	0,00	2,000	96,02	0	0,00	6	96,02	6	96,02
HABA SECA	2	BASE=0	34	117,24	36	124,14	0,850	BASE=0	2,000	89,21	2	BASE=0	68	104,59	70	107,20
GUISANTE SECO	241	96,79	53	132,50	294	101,73	1,520	98,51	1,850	110,45	366	95,34	98	146,34	464	102,92
VEZA GRANO	110	550,00	0	0,00	110	550,00	0,800	69,26	0,000	0,00	88	380,95	0	0,00	88	380,95
PATATA MEDIA ESTACIÓN	0	0,00	102	82,26	102	82,26	0,000	0,00	39,811	76,68	0	0,00	4.061	63,08	4.061	63,08
PATATA TARDÍA	0	0,00	0	0,00	0	0,00	0,000	0,00	0,000	0,00	0	0,00	0	0,00	0	0,00
REMOLACHA AZUCARERA	0	0,00	4	66,67	4	66,67	0,000	0,00	85,000	93,02	0	0,00	340	62,01	340	62,01
GIRASOL	22	BASE=0	750	121,36	772	124,92	0,500	BASE=0	1,200	96,77	11	BASE=0	900	117,44	911	118,88
COLZA	455	140,00	335	130,86	790	135,97	1,111	107,76	2,000	103,09	506	150,86	670	134,91	1.176	141,34
MAÍZ FORRAJERO	0	0,00	1410	106,66	1410	106,66	0,000	0,00	44,250	93,36	0	0,00	62.393	99,58	62.393	99,58
RAY-GRASS	18	257,14	525	68,45	543	70,16	15,200	100,38	45,200	100,00	274	258,11	23.730	68,45	24.004	69,03
ALFALFA	40	86,96	1.290	96,34	1.330	96,03	12,000	108,23	40,360	100,00	480	94,12	52.064	96,34	52.544	96,32
VEZA FORRAJE	750	147,64	375	177,73	1.125	156,47	11,500	103,35	28,199	100,00	8.625	152,59	10.575	177,73	19.200	165,48
GUISANTE FORRAJE	206	152,59	28	254,55	234	160,27	12,000	103,35	28,363	100,00	2.472	157,70	794	254,55	3.266	173,78
PRADERAS	42	100,00	587	100,00	629	100,00	14,500	98,51	31,890	100,00	609	98,51	18.719	100,00	19.328	99,95
COLES	0	0,00	54	114,89	54	114,89	0,000	0,00	20,000	166,67	0	0,00	1.080	191,49	1.080	191,49
ESPÁRRAGO	55	87,30	653	98,79	708	97,79	2,250	100,00	4,300	100,00	124	87,30	2.808	98,79	2.932	98,24
LECHUGA	0	0,00	463	120,26	463	120,26	0,000	0,00	21,275	92,90	0	0,00	9.850	111,73	9.850	111,73
ESCAROLA	0	0,00	58	61,05	58	61,05	0,000	0,00	28,138	87,93	0	0,00	1.632	53,68	1.632	53,68
ESPINACA	0	0,00	772	109,97	772	109,97	0,000	0,00	20,424	95,00	0	0,00	15.767	104,47	15.767	104,47
ACELGA	0	0,00	148	145,10	148	145,10	0,000	0,00	27,500	74,93	0	0,00	4.070	108,72	4.070	108,72
CANÓNICOS	0	0,00	23	33,33	23	33,33	0,000	0,00	6,850	165,46	0	0,00	158	55,15	158	55,15
RÚCULA	0	0,00	134	100,75	134	100,75	0,000	0,00	8,800	116,40	0	0,00	1.179	117,28	1.179	117,28
CARDO	0	0,00	208	102,97	208	102,97	0,000	0,00	48,144	111,34	0	0,00	10.014	114,65	10.014	114,65
BORRAJA	0	0,00	37	148,00	37	148,00	0,000	0,00	46,000	101,10	0	0,00	1.702	149,63	1.702	149,63
ENDIVIA	0	0,00	49	94,23	49	94,23	0,000	0,00	27,000	100,00	0	0,00	1.323	94,23	1.323	94,23
CALABAZA	0	0,00	212	101,44	212	101,44	0,000	0,00	35,850	90,08	0	0,00	7.600	91,37	7.600	91,37
CALABACÍN	0	0,00	99	132,00	99	132,00	0,000	0,00	68,600	111,64	0	0,00	6.791	147,36	6.791	147,36
TOMATE INDUSTRIA	0	0,00	964	96,02	964	97,57	0,000	0,00	94,800	115,61	0	0,00	91.387	111,00	91.387	111,00
TOMATE PLAZA	0	0,00	39	97,50	39	97,50	0,000	0,00	93,000	114,81	0	0,00	3.627	111,94	3.627	111,94
PIMIENTO INDUSTRIA	0	0,00	484	96,22	484	96,22	0,000	0,00	36,000	105,88	0	0,00	17.424	101,88	17.424	101,88
PIMIENTO PLAZA	0	0,00	6	75,00	6	75,00	0,000	0,00	43,000	102,38	0	0,00	258	76,79	258	76,79
ALCACHOFA	0	0,00	151	98,69	151	98,69	0,000	0,00	7,670	56,48	0	0,00	1.158	55,74	1.158	55,74
COLIFLOR	0	0,00	201	52,89	201	52,89	0,000	0,00	22,000	107,84	0	0,00	4.422	57,04	4.422	57,04
BRÓCOLI	0	0,00	2.437	116,10	2.437	116,10	0,000	0,00	13,205	100,04	0	0,00	32.181	116,15	32.181	116,15
PUERRO	0	0,00	2	BASE=0	2	BASE=0	0,000	0,00	25,000	BASE=0	0	0,00	50	BASE=0	50	BASE=0
CEBOLLA	0	0,00	133	99,25	133	99,25	0,000	0,00	75,000	93,75	0	0,00	9.975	93,05	9.975	93,05
JUDÍA VERDE Y POCHA	0	0,00	544	103,03	544	103,03	0,000	0,00	9,570	84,69	0	0,00	5.206	87,26	5.206	87,26
GUISANTE VERDE	0	0,00	1.398	83,36	1.398	83,36	0,000	0,00	7,100	85,65	0	0,00	9.926	71,40	9.926	71,40
HABA VERDE	0	0,00	886	102,07	886	102,07	0,000	0,00	6,300	75,09	0	0,00	5.582	76,65	5.582	76,65
MAÍZ DULCE	0	0,00	1.173	102,27	1.173	102,27	0,000	0,00	18,855	89,79	0	0,00	22.117	91,82	22.117	91,82
TOTAL C. HERBÁCEOS CITADOS	25.054		33.756		58.810											
MANZANO	0	0,00	110	90,16	110	90,16	0,000	0,00	23,800	70,00	0	0,00	2.618	63,11	2.618	63,11
PERAL	0	0,00	479	90,55	479	90,55	0,000	0,00	17,500	92,26	0	0,00	8.387	83,54	8.387	83,54
CEREZO Y GUINDO	0	0,00	76	85,39	76	85,39	0,000	0,00	4,300	106,97	0	0,00	327	91,34	327	91,34
MELOCOTONERO Y NECTARINO	0	0,00	92	88,46	92	88,46	0,000	0,00	19,700	107,36	0	0,00	1.812	94,97	1.812	94,97
CIRUELO	0	0,00	33	110,00	33	110,00	0,000	0,00	6,147	58,54	0	0,00	203	64,40	203	64,40
ENDRINO	0	0,00	70	106,06	70	106,06	0,000	0,00	2,550	46,36	0	0,00	179	49,17	179	49,17
ALMENDRO	263	103,54	372	118,85	635	111,99	0,050	50,00	1,400	70,00	13	51,77	521	83,19	534	81,97
NOGAL	7	100,00	64	112,28	71	110,94	1,100	100,00	2,200	100,00	8	100,00	141	123,51	149	122,02
VIÑEDO VINIFICACIÓN	2.233	93,27	5.100	103,81	7.333	100,36	5,300	86,73	6,270	94,90	11.835	80,90	31.976	98,51	43.811	93,04
CON D.O. NAVARRA	892	99,66	1.374	97,72	2.266	98,48	5,300	89,83	7,000	107,69	4.728	89,53	9.618	105,24	14.346	99,49
CON D.O. RIOJA	1.339	89,93	3.724	106,55	5.063	101,59	5,300	84,95	6,000	90,23	7.097	76,39	22.344	96,14	29.441	90,50
OTROS VINOS	2	20,00	2	16,67	4	18,18	5,300	89,83	7,000	107,69	11	17,97	14	17,95	25	17,96
OLIVAR ACEITE	502	99,41	931	106,28	1.433	103,77	0,900	47,37	4,000	100,00	452	47,09	3.724	106,28	4.176	93,55
TOTAL C. LEÑOSOS CITADOS	3.005		7.327		10.332											
TOTAL CULTIVOS CITADOS	28.059		41.083		69.142											
PRADOS	22	100,00	56	100,00	78	100,00	9,500	97,54	22,000	100,82	209	97,54	1.232	100,82	1.441	100,33

SUPERFICIES Y PRODUCCIONES AGRÍCOLAS

Comarca VII – 2022 (Avance)

ENERO (31-01-23)	SUPERFICIE PRODUCTIVA						RENDIMIENTOS				PRODUCCIONES					
	SECANO		REGADÍO		TOTAL		SECANO		REGADÍO		SECANO		REGADÍO		TOTAL	
	HAS.	2021 B=100	HAS.	2021 B=100	HAS.	2021 B=100	Tm/ha	2021 B=100	Tm/ha	2021 B=100	Tm	2021 B=100	Tm	2021 B=100	Tm	2021 B=100
TRIGO DURO	198	66,22	169	90,37	367	75,51	0,900	122,78	5,300	103,46	178	81,31	896	93,50	1074	912,3
TRIGO BLANDO	7,615	10,129	3,216	84,06	10,831	95,48	1,550	180,86	5,420	104,15	11,803	183,20	17,431	87,55	29,234	110,93
CEBADA	6,981	89,83	3,725	106,76	10,706	95,08	1,820	200,00	4,900	106,57	12,705	179,67	18,253	113,78	30,958	133,94
AVENA	93	66,43	44	57,14	137	63,13	1,000	140,85	3,980	111,11	93	93,56	175	63,49	268	714,6
ARROZ	0	0,00	1,091	87,70	1,091	87,70	0,000	0,00	5,750	88,71	0	0,00	6,273	77,80	6,273	77,80
MAÍZ GRANO	0	0,00	5,310	116,78	5,310	116,78	0,000	0,00	10,035	87,31	0	0,00	53,286	10,197	53,286	10,197
CENTENO	18	72,00	19	146,15	37	97,37	0,950	148,44	2,500	136,99	17	106,88	48	200,21	65	162,62
TRITICALE	1,244	91,94	476	108,92	1,720	96,09	1,100	125,00	5,000	108,60	1,368	114,93	2,380	118,29	3,748	117,04
JUDIA SECA	0	0,00	0	0,00	0	0,00	0,000	0,00	0,000	0,00	0	0,00	0	0,00	0	0,00
HABA SECA	0	0,00	18	100,00	18	90,00	0,000	0,00	1,250	117,59	0	0,00	23	117,59	23	114,60
GUISANTE SECO	71	157,78	22	21,15	93	62,42	0,650	154,76	1,500	136,99	46	244,18	33	28,98	79	59,61
VEZA GRANO	0	0,00	0	0,00	0	0,00	0,000	0,00	0,000	0,00	0	0,00	0	0,00	0	0,00
PATATA MEDIA ESTACIÓN	0	0,00	31	182,35	31	182,35	0,000	0,00	42,516	104,37	0	0,00	13,18	190,33	13,18	190,33
PATATA TARDÍA	0	0,00	0	0,00	0	0,00	0,000	0,00	0,000	0,00	0	0,00	0	0,00	0	0,00
REMOLACHA AZUCARERA	0	0,00	0	0,00	0	0,00	0,000	0,00	0,000	0,00	0	0,00	0	0,00	0	0,00
GIRASOL	55	BASE=0	79	89,77	134	152,27	0,200	BASE=0	1,050	97,67	11	BASE=0	83	87,68	94	99,31
COLZA	5	BASE=0	17	121,43	22	157,14	0,650	BASE=0	1,500	107,53	3	BASE=0	26	130,57	29	147,21
MAÍZ FORRAJERO	0	0,00	1,050	111,46	1,050	111,46	0,000	0,00	36,580	91,69	0	0,00	38,409	102,20	38,409	102,20
RAY-GRASS	0	0,00	165	61,57	165	61,57	0,000	0,00	43,000	100,52	0	0,00	7,095	61,89	7,095	61,89
ALFALFA	260	97,74	2,575	100,82	2,835	100,53	6,500	106,73	45,000	101,29	1,690	104,32	115,875	102,12	117,565	102,16
VEZA FORRAJE	322	88,95	330	83,76	652	86,24	8,200	103,54	25,000	101,77	2,640	92,09	8,250	105,24	10,890	86,80
GUISANTE FORRAJE	0	0,00	3	BASE=0	3	BASE=0	0,000	0,00	28,000	BASE=0	0	0,00	84	BASE=0	84	BASE=0
PRADERAS	9	100,00	245	100,00	254	100,00	9,500	102,48	31,000	102,57	86	102,48	7,595	102,57	7,681	102,57
COLES	0	0,00	9	13,85	9	13,85	0,000	0,00	37,000	205,56	0	0,00	333	28,46	333	28,46
ESPÁRRAGO	10	83,33	189	85,52	199	85,41	1,000	100,00	4,090	100,00	10	83,33	773	85,52	783	85,49
LECHUGA	0	0,00	57	101,79	57	101,79	0,000	0,00	23,745	103,24	0	0,00	1,353	105,08	1,353	105,08
ESCAROLA	0	0,00	0	0,00	0	0,00	0,000	0,00	0,000	0,00	0	0,00	0	0,00	0	0,00
ESPINACA	0	0,00	171	164,42	171	164,42	0,000	0,00	16,870	84,31	0	0,00	2,885	138,62	2,885	138,62
ACELGA	0	0,00	30	107,14	30	107,14	0,000	0,00	37,500	109,97	0	0,00	1,125	117,83	1,125	117,83
CANÓNICOS	0	0,00	56	BASE=0	56	BASE=0	0,000	0,00	6,200	BASE=0	0	0,00	347	BASE=0	347	BASE=0
RÚCULA	0	0,00	1	BASE=0	1	BASE=0	0,000	0,00	6,000	BASE=0	0	0,00	6	BASE=0	6	BASE=0
CARDO	0	0,00	15	78,95	15	78,95	0,000	0,00	46,000	106,24	0	0,00	690	83,87	690	83,87
BORRAJA	0	0,00	6	150,00	6	150,00	0,000	0,00	52,000	113,04	0	0,00	3,12	169,57	3,12	169,57
ENDIVIA	0	0,00	0	0,00	0	0,00	0,000	0,00	0,000	0,00	0	0,00	0	0,00	0	0,00
CALABAZA	0	0,00	1	3,23	1	3,23	0,000	0,00	57,000	143,22	0	0,00	57	4,62	57	4,62
CALABACÍN	0	0,00	24	58,54	24	58,54	0,000	0,00	65,000	102,28	0	0,00	1,560	59,87	1,560	59,87
TOMATE INDUSTRIA	0	0,00	767	85,99	767	85,99	0,000	0,00	87,000	112,23	0	0,00	66,729	96,50	66,729	96,50
TOMATE PLAZA	0	0,00	25	104,17	25	104,17	0,000	0,00	112,000	137,76	0	0,00	2,800	143,50	2,800	143,50
PIMIENTO INDUSTRIA	0	0,00	239	141,42	239	141,42	0,000	0,00	46,130	115,33	0	0,00	11,025	163,09	11,025	163,09
PIMIENTO PLAZA	0	0,00	9	150,00	9	150,00	0,000	0,00	43,000	100,00	0	0,00	387	150,00	387	150,00
ALCACHOFA	0	0,00	830	106,27	830	106,27	0,000	0,00	9,960	74,33	0	0,00	8,267	78,99	8,267	78,99
COLIFLOR	0	0,00	1,047	76,70	1,047	76,70	0,000	0,00	19,400	97,00	0	0,00	20,312	74,40	20,312	74,40
BRÓCOLI	0	0,00	2,809	93,45	2,809	93,45	0,000	0,00	12,300	124,24	0	0,00	34,551	116,10	34,551	116,10
PUERRO	0	0,00	132	BASE=0	132	BASE=0	0,000	0,00	25,000	BASE=0	0	0,00	3,300	BASE=0	3,300	BASE=0
CEBOLLA	0	0,00	162	68,07	162	68,07	0,000	0,00	76,940	93,02	0	0,00	12,464	63,31	12,464	63,31
JUDÍA VERDE Y POCHA	0	0,00	14	56,00	14	56,00	0,000	0,00	10,500	87,50	0	0,00	147	49,00	147	49,00
GUISANTE VERDE	0	0,00	1,193	106,52	1,193	106,52	0,000	0,00	5,080	61,28	0	0,00	6,060	65,27	6,060	65,27
HABA VERDE	0	0,00	435	103,33	435	103,33	0,000	0,00	7,395	88,14	0	0,00	3,217	91,07	3,217	91,07
MAÍZ DULCE	0	0,00	263	398,48	263	398,48	0,000	0,00	15,000	71,43	0	0,00	3,945	284,63	3,945	284,63
TOTAL C. HERBÁCEOS CITADOS	16,881		27,069		43,950											
MANZANO	0	0,00	134	89,93	134	89,93	0,000	0,00	20,360	59,88	0	0,00	2,728	53,85	2,728	53,85
PERAL	0	0,00	227	93,80	227	93,80	0,000	0,00	16,10	78,87	0	0,00	3,634	73,98	3,634	73,98
CEREZO Y GUINDO	0	0,00	76	101,33	76	101,33	0,000	0,00	4,300	67,08	0	0,00	327	67,98	327	67,98
MELOCOTONERO Y NECTARINO	0	0,00	224	100,45	224	100,45	0,000	0,00	19,800	104,21	0	0,00	4,435	104,68	4,435	104,68
CIRUELO	0	0,00	23	95,83	23	95,83	0,000	0,00	4,350	78,38	0	0,00	100	75,11	100	75,11
ENDRINO	0	0,00	0	0,00	0	0,00	0,000	0,00	0,000	0,00	0	0,00	0	0,00	0	0,00
ALMENDRO	652	98,34	1,154	108,56	1,806	104,63	0,065	72,22	1,400	70,00	42	71,02	1,616	75,99	1,658	75,86
NOGAL	0	0,00	17	130,77	17	130,77	0,000	0,00	2,200	110,00	0	0,00	37	143,85	37	143,85
VIÑEDO VINIFICACIÓN	272	91,58	2,526	99,45	2,798	98,63	5,960	91,69	7,000	100,00	1,621	83,97	17,682	99,45	19,303	97,93
CON D.O. NAVARRA	271	92,18	2,510	99,84	2,781	99,04	5,960	91,69	7,000	100,00	1,615	84,52	17,570	99,84	19,185	98,34
CON D.O. RIOJA	0	0,00	0	0,00	0	0,00	0,000	0,00	0,000	0,00	0	0,00	0	0,00	0	0,00
OTROS VINOS	1	33,33	16	61,54	17	58,62	5,960	91,69	7,000	100,00	6	30,56	112	61,54	118	58,54
OLIVAR ACEITE	94	109,30	2,801	104,87	2,895	105,01	1,000	68,97	3,660	93,61	94	75,38	10,252	98,16	10,346	97,89
TOTAL C. LEÑOSOS CITADOS	10,18		7,182		8,200											
TOTAL CULTIVOS CITADOS	17,899		34,251		52,150											
PRADOS	10	100,00	7	100,00	17	100,00	8,500	106,52	20,000	104,60	85	106,52	140	104,60	225	105,32

SUPERFICIES Y PRODUCCIONES AGRÍCOLAS

Total Navarra 2021 (Cierre)

ABRIL (30-04-22)	SUPERFICIE PRODUCTIVA						RENDIMIENTOS				PRODUCCIONES						
	SECANO		REGADÍO		TOTAL		SECANO		REGADÍO		SECANO		REGADÍO		TOTAL		
	HAS.	2020 B=100	HAS.	2020 B=100	HAS.	2020 B=100	Tm/ha	2020 B=100	Tm/ha	2020 B=100	Tm	2020 B=100	Tm	2020 B=100	Tm	2020 B=100	
TRIGODURO	C	313	160,51	220	122,22	533	142,13	0,821	40,51	5,060	98,95	257	65,03	1.113	120,94	1.370	104,15
TRIGOBLANDO	C	71.020	110,33	16.019	126,05	87.039	112,92	4,521	85,14	5,892	99,73	321.116	93,94	94.382	125,72	415.498	99,66
CEBADA	C	58.931	92,00	10.262	75,09	69.193	89,03	3,698	89,16	4,891	97,25	217.913	82,03	50.191	73,03	268.105	80,18
AVENA	C	10.924	107,15	929	118,80	11.853	107,98	4,348	96,38	4,608	100,29	47.500	103,27	4.281	119,14	51.781	104,42
ARROZ	C	0	0,00	1.860	96,67	1.860	96,67	0,000	0,00	6,754	100,01	0	0,00	12,563	96,68	12,563	96,68
MAÍZGRANO	C	5	71,43	16.650	103,42	16.655	103,41	5,890	102,97	11,896	104,46	29	73,55	198,074	108,04	198,103	108,03
CENTENO	C	47	223,81	13	108,33	60	181,82	2,006	54,77	1,825	97,86	94	122,58	24	106,01	118	118,85
TRITICALE	C	2.405	92,68	504	77,66	2.909	89,67	1,369	49,14	4,631	91,67	3.292	45,54	2.334	71,19	5.626	53,55
JUDIA SECA	C	14	87,50	85	108,97	99	105,32	0,864	102,07	2,163	90,33	12	89,31	184	98,44	196	97,82
HABA SECA	C	2.033	144,70	102	108,51	2.135	142,43	2,064	75,43	2,067	76,49	4.196	109,15	211	83,00	4.406	107,53
GUISANTESECO	C	1.217	88,06	250	66,67	1.467	83,49	1,973	15,64	1,791	122,35	2.401	133,54	448	81,57	2.849	121,38
VEZA GRANO	C	573	134,51	28	350,00	601	138,48	1,103	106,42	1,234	123,25	632	143,14	35	431,38	666	148,28
PATATA MEDIA ESTACIÓN	C	4	80,00	204	120,71	208	119,54	20,137	106,72	46,575	112,56	81	85,37	9.501	135,87	9.582	135,20
PATATA TARDÍA	C	103	94,50	57	100,00	160	96,39	17,184	92,39	27,721	98,25	1.770	87,30	1.580	98,25	3.350	92,14
REMOLACHA AZUCARERA	C	0	0,00	78	39,20	78	39,20	0,000	0,00	88,745	124,25	0	0,00	6,922	48,70	6,922	48,70
GIRASOL	C	2.431	95,30	1.985	108,47	4.416	100,80	1,914	91,62	1,201	91,80	4.652	87,31	2.384	99,57	7.036	91,11
COLZA	C	6.096	120,83	1.300	108,60	7.396	118,49	2,771	95,71	2,183	88,46	16.892	115,65	2.838	96,08	19.730	112,36
MAÍZFORRAJERO	C	1.446	100,14	3.074	97,43	4.520	98,28	38,086	128,89	45,175	104,02	55,072	129,07	138,868	101,35	193.940	107,93
RAY-GRASS	C	3.619	102,23	1.517	92,67	5.136	99,21	31,574	99,22	43,739	98,60	114,265	101,44	66,352	91,37	180.617	97,49
ALFALFA	C	494	88,37	4.428	83,17	4.922	83,66	9,660	80,45	42,416	93,92	4,772	71,09	187,818	78,11	192.591	77,92
VEZA FORRAJE	C	5.289	90,07	1.278	126,28	6.567	95,40	15,694	97,84	26,311	95,16	83,005	88,13	33,626	120,17	116.630	95,47
GUISANTEFORRAJE	C	853	122,91	41	78,85	894	119,84	16,490	106,63	27,714	111,04	14,066	131,06	1,136	87,55	15.202	126,37
PRADERAS	C	5.696	100,18	1.063	92,76	6.759	98,93	40,389	97,69	33,601	94,52	230,055	97,87	35,718	87,68	265.772	96,36
COLES	C	0	0,00	113	63,13	113	63,13	0,000	0,00	15,575	62,82	0	0,00	1,760	39,66	1,760	39,66
ESPÁRRAGO	C	473	87,27	1366	92,42	1.839	91,04	3,100	96,94	4,263	100,62	1.466	84,60	5,823	92,99	7.289	91,17
LECHUGA	C	0	0,00	505	123,47	505	123,47	0,000	0,00	23,609	98,24	0	0,00	11,922	121,30	11,922	121,30
ESCAROLA	C	0	0,00	112	88,19	112	88,19	0,000	0,00	31,704	104,39	0	0,00	3,551	92,06	3,551	92,06
ESPINACA	C	0	0,00	878	108,53	878	108,53	0,000	0,00	21,283	112,23	0	0,00	18,686	121,80	18,686	121,80
ACELGA	C	0	0,00	131	70,81	131	70,81	0,000	0,00	36,131	117,92	0	0,00	4,733	83,50	4,733	83,50
CANÓNICOS	C	0	0,00	69	35,57	69	35,57	0,000	0,00	4,140	76,46	0	0,00	2,86	27,19	2,86	27,19
RÚCULA	C	0	0,00	133	97,79	133	97,79	0,000	0,00	7,560	85,97	0	0,00	1,005	84,07	1,005	84,07
CARDO	C	0	0,00	224	94,92	224	94,92	0,000	0,00	43,251	104,98	0	0,00	9,688	99,64	9,688	99,64
BORRAJA	C	0	0,00	32	88,89	32	88,89	0,000	0,00	45,675	84,32	0	0,00	1,462	74,95	1,462	74,95
ENDIVIA	C	0	0,00	58	111,54	58	111,54	0,000	0,00	27,000	99,26	0	0,00	1,566	110,72	1,566	110,72
CALABAZA	C	0	0,00	256	131,28	256	131,28	0,000	0,00	39,800	94,66	0	0,00	10,189	124,27	10,189	124,27
CALABACÍN	C	0	0,00	116	80,00	116	80,00	0,000	0,00	62,192	87,98	0	0,00	7,214	70,38	7,214	70,38
BERENJENA	C	0	0,00	52	62,65	52	62,65	0,000	0,00	43,820	86,55	0	0,00	2,279	54,23	2,279	54,23
TOMATEINDUSTRIA	C	0	0,00	2207	108,29	2.207	108,29	0,000	0,00	78,553	97,19	0	0,00	173,367	105,25	173,367	105,25
TOMATEPLAZA	C	0	0,00	84	106,33	84	106,33	0,000	0,00	81,979	100,91	0	0,00	6,886	107,29	6,886	107,29
PIMIENTOINDUSTRIA	C	0	0,00	781	103,99	781	103,99	0,000	0,00	35,414	141,41	0	0,00	27,658	147,06	27,658	147,06
PIMIENTOPLAZA	C	0	0,00	88	122,22	88	122,22	0,000	0,00	42,011	131,40	0	0,00	3,697	160,60	3,697	160,60
ALCACHOFA	C	0	0,00	938	73,34	938	73,34	0,000	0,00	13,430	112,88	0	0,00	12,597	82,79	12,597	82,79
COLIFLOR	C	0	0,00	1756	84,79	1.756	84,79	0,000	0,00	20,100	83,67	0	0,00	35,296	70,94	35,296	70,94
BRÓCOLI	C	0	0,00	5268	108,00	5.268	108,00	0,000	0,00	11,310	76,85	0	0,00	59,581	82,99	59,581	82,99
CEBOLLA	C	0	0,00	380	104,40	380	104,40	0,000	0,00	81,700	118,66	0	0,00	31,046	123,88	31,046	123,88
JUDÍA VERDEYPOCHA	C	0	0,00	1108	109,49	1.108	109,49	0,000	0,00	10,362	76,04	0	0,00	11,481	83,26	11,481	83,26
GUISANTEVERDE	C	0	0,00	3507	125,65	3.507	125,65	0,000	0,00	8,290	107,02	0	0,00	29,073	134,48	29,073	134,48
HABA VERDE	C	0	0,00	1676	96,32	1.676	96,32	0,000	0,00	8,390	103,99	0	0,00	14,062	100,17	14,062	100,17
MAÍZDULCE	C	0	0,00	1903	140,24	1.903	140,24	0,000	0,00	21,000	95,45	0	0,00	39,963	133,86	39,963	133,86
TOTAL C. HERBÁCEOS CITADOS		173.986		85.688		259.674											
MANZANO	C	117	112,50	280	86,42	397	92,76	15,000	875,81	33,850	128,05	1.755	985,29	9,478	110,66	11.233	128,47
PERAL	C	0	0,00	783	85,20	783	85,20	0,000	0,00	19,388	138,49	0	0,00	15,181	117,99	15,181	117,99
CEREZOY GUIINDO	C	83	96,51	174	90,63	257	92,45	2,092	104,60	4,974	99,49	174	100,95	866	90,16	1.039	91,80
MELOCOTONERO YNECTARINO	C	6	66,67	328	83,25	334	82,88	4,824	96,48	18,794	94,94	29	64,32	6,164	79,04	6,193	78,96
CIRUELO	C	1	100,00	54	78,26	55	78,57	2,000	100,00	8,300	75,46	2	100,00	448	59,05	450	59,16
ENDRINO	C	0	0,00	96	115,66	96	115,66	0,000	0,00	5,500	190,18	0	0,00	528	219,97	528	219,97
ALMENDRO	C	1.891	95,36	1.673	96,54	3.564	95,91	0,100	99,95	2,000	100,02	190	95,31	3,346	96,56	3.536	96,49
NOGAL	C	177	103,51	95	104,40	272	103,82	1,100	100,00	2,000	100,00	195	103,51	190	104,40	385	103,94
VIÑEDOVINIFICACIÓN	C	6.889	94,68	9.986	98,91	16.875	97,14	5,893	88,62	6,565	89,63	40.599	83,90	65,556	88,65	106.155	86,78
COND.O. NAVARRA	C	3.766	91,16	5.905	98,98	9.671	95,78	5,642	81,47	6,518	84,61	21.247	74,27	38,488	83,74	59.735	80,11
COND.O. RIOJA	C	3.038	99,28	4.020	98,65	7.058	98,92	6,219	99,06	6,635	98,08	18.894	98,35	26,674	96,75	45.568	97,41
OTROS VINOS	C	85	100,00	61	110,91	146	104,29	5,389	80,55	6,470	85,29	458	80,55	395	94,59	853	86,50
OLIVAR ACEITE	C	3.123	101,26	4.382	104,38	7.505	103,06	2,020	62,31	3,954	73,22	6.308	63,10	17,325	76,43	23.633	72,35
TOTAL C. LEÑOSOS CITADOS		12.287		17.851		30.138											
TOTAL CULTIVOS CITADOS		186.273		103.539		289.812											
PRADOS	C	28.174	99,88	198	95,19	28.372	99,84	34,307	93,74	33,326	92,55	966.569	93,62	6.598	88,10	973.168	93,58

PRODUCCIONES GANADERAS

Producciones Ganaderas (en Tm. y canal)

CLASE DE GANADO	DICIEMBRE			ENERO-DICIEMBRE			ENERO - DICIEMBRE (12 MESES)		
	AÑO 2022	AÑO 2021	2022/2021 B=100	AÑO 2022	AÑO 2021	2022/2021 B=100	2021 - 2022 (A)	2020 - 2021 (B)	(A)/(B) B=100
CARNE DE BOVINO	1.439,69	1.266,55	113,67	17.122,97	13.403,05	127,75	17.122,97	13.403,05	127,75
CARNE DE OVINO	229,37	286,67	80,01	2.342,14	2.369,52	98,84	2.342,14	2.369,52	98,84
CARNE DE CAPRINO	8,37	15,95	52,48	32,84	38,21	85,96	32,84	38,21	85,96
CARNE DE PORCINO	193,76	191,78	101,03	2.127,43	2.051,03	103,73	2.127,43	2.051,03	103,73
CARNE DE EQUINO	332,91	351,04	94,84	3.587,51	3.336,93	107,51	3.587,51	3.336,93	107,51
CARNE DE AVES	7.783,84	7.217,02	107,85	93.925,72	85.273,85	110,15	93.925,71	85.273,85	110,15
CARNE DE CONEJO	199,69	257,77	77,47	2.641,84	3.126,17	84,51	2.641,84	3.126,17	84,51
TOTAL	10.187,63	9.586,78	106,27	121.780,44	109.598,75	111,11	121.780,44	109.598,75	111,11

Esta información se refiere al sacrificio bruto en los mataderos de Navarra, sin distinción del originado por los animales con posible procedencia de otras CA y la UE, excluido asimismo el ganado de Navarra sacrificado en el exterior. sacrificado en el exterior.

Resumen del Sacrificio de Ganado (pesos en canal)

CLASE DE GANADO	DICIEMBRE 2022			DICIEMBRE 2021			Peso Total 2022/21 (B=100)	ENERO-DICIEMBRE 2022			ENERO-DICIEMBRE 2021			Peso Total 2022/21 (B=100)
	Nº Reses sacrificio	Peso medio (Kg.)	Peso Total (Tm.)	Nº Reses sacrificio	Peso medio (Kg.)	Peso Total (Tm.)		Nº Reses sacrificio	Peso medio (Kg.)	Peso Total (Tm.)	Nº Reses sacrificio	Peso medio (Kg.)	Peso Total (Tm.)	
TERNERAS:	2.341	320,37	749,99	2.032	321,48	653,25	114,81	25.097	314,93	7.903,76	18.614	319,75	5.951,90	132,79
MENORES DE 132 KG/CANAL	0	0,00	0,00	0	0,00	0,00	0,00	0	0,00	0,00	0	0,00	0,00	0,00
MAYORES MACHOS	0	0,00	0,00	0	0,00	0,00	0,00	0	0,00	0,00	0	0,00	0,00	0,00
MAYORES HEMBRAS	2.341	320,37	749,99	2.032	321,48	653,25	114,81	25.097	314,93	7.903,76	18.614	319,75	5.951,90	132,79
AÑOJOS MACHOS	0	0,00	0,00	0	0,00	0,00	0,00	0	0,00	0,00	15	322,00	4,83	0,00
AÑOJOS HEMBRAS	0	0,00	0,00	0	0,00	0,00	0,00	0	0,00	0,00	0	0,00	0,00	0,00
MENOR MACHOS	106	270,00	28,62	144	270,00	38,88	73,61	1.739	270,38	470,19	1.690	270,00	456,30	103,04
MENOR HEMBRAS	384	266,18	102,21	305	277,65	84,68	120,70	4.828	272,14	1.313,91	3.631	279,17	1013,66	129,62
MAYOR MACHOS	282	377,70	106,51	261	350,50	91,48	116,43	3.510	385,70	1.353,81	2.804	383,99	1076,70	125,74
MAYOR HEMBRAS	1.527	296,24	452,37	1.336	298,10	398,26	113,59	20.273	299,97	6.081,30	16.080	304,70	4899,65	124,12
TOTAL BOVINO	4.640	310,28	1.439,69	4.078	310,58	1.266,55	113,67	55.447	308,82	17.122,97	42.834	312,91	13.403,05	127,75
CORDEROS LECHALES	22.748	6,00	136,49	30.838	6,00	185,03	73,77	102.724	6,00	616,34	122.289	6,00	733,87	83,99
PASCUALES Y TERNASCOS	5.196	12,00	62,35	5.401	12,00	64,81	96,20	69.018	12,00	828,22	86.568	12,05	1042,98	79,41
MAYOR	1.221	25,00	30,53	1.473	25,00	36,83	82,89	35.903	25,00	897,58	23.707	25,00	592,68	151,44
TOTAL OVINO	29.165	7,86	229,37	37.712	7,60	286,67	80,01	207.645	11,28	2.342,14	232.564	10,19	2.369,52	98,84
CABRITOS LECHALES	1.312	6,00	7,87	2.356	6,00	14,14	55,69	3.323	6,00	19,94	4.326	6,00	25,96	76,81
CABRITOS PASCUALES	0	0,00	0,00	16	12,00	0,19	0,00	63	12,00	0,76	148	12,00	1,78	42,57
MAYOR	20	25,00	0,50	65	25,00	1,63	30,77	486	25,00	12,15	419	25,00	10,48	115,99
TOTAL CAPRINO	1.332	6,29	8,37	2.437	6,55	15,95	52,48	3.872	8,48	32,84	4.893	7,81	38,21	85,96
LECHONES	4.674	7,00	32,72	5.880	7,00	41,16	79,49	31.295	6,99	218,67	28.551	7,00	199,86	109,41
CERDOS DE CEBO	1.852	85,00	157,42	1.722	85,00	146,37	107,55	21.368	85,00	1.816,28	20.802	85,00	1768,17	102,72
REPRODUCTORES DE DESECHO	29	125,00	3,63	34	125,00	4,25	85,29	744	124,30	92,48	664	125,00	83,00	111,42
TOTAL PORCINO	6.555	29,56	193,76	7.636	25,12	191,78	101,03	53.407	39,83	2.127,43	50.017	41,01	2.051,03	103,73
CABALLAR	1.237	269,13	332,91	1.287	272,76	351,04	94,84	14.260	251,58	3.587,51	12.453	267,96	3336,93	107,51
MULAR	0	0,00	0,00	0	0,00	0,00	0,00	0	0,00	0,00	0	0,00	0,00	0,00
ASNAL	0	0,00	0,00	0	0,00	0,00	0,00	0	0,00	0,00	0	0,00	0,00	0,00
TOTAL EQUINO	1.237	269,13	332,91	1.287	272,76	351,04	94,84	14.260	251,58	3.587,51	12.453	267,96	3.336,93	107,51
GALLINAS	150	2,50	0,38	0	0,00	0,00	0,00	3.223	2,50	8,06	3.380	2,50	8,45	95,36
BROILERS	5.074.531	1,50	7.611,80	4.577.664	1,50	6.866,50	110,85	61.044.709	1,50	91.567,07	54.482.754	1,50	81724,13	112,04
OTRAS AVES	34.333	5,00	171,67	70.104	5,00	350,52	48,97	470.118	5,00	2.350,59	708.253	5,00	3541,27	66,38
TOTAL AVES	5.109.014	1,52	7.783,84	4.647.768	1,55	7.217,02	107,85	61.518.050	1,53	93.925,72	55.194.387	1,54	85.273,85	110,15
CONEJOS REPRODUCTORES	2.474	2,10	5,20	2.994	2,10	6,29	82,63	18.321	2,10	38,47	20.665	2,10	43,40	88,66
CONEJOS DE CEBO	162.078	1,20	194,49	209.572	1,20	251,49	77,34	2.169.467	1,20	2.603,36	2.568.981	1,20	3082,78	84,45
TOTAL CONEJOS	164.552	1,21	199,69	212.566	1,21	257,77	77,47	2.187.788	1,21	2.641,84	2.589.646	1,21	3.126,17	84,51

La clase "terneras" se refiere a los animales de 12 meses como máximo, hasta 220 Kg en vivo (132 Kg/canal) y mayores de ese peso, distribuidos en machos y hembras. La producción de carne de las diferentes especies se refiere al sacrificio bruto.

MAQUINARIA AGRÍCOLA

Valoración de la maquinaria agrícola nueva inscrita en la Comunidad Foral de Navarra

Enero 2023

(En Euros)

Localización	Tractores		Motocultores		Resto Automotrices		Remolques		Maq. Agri. Arrastradas		Total Maquinaria	
	Unidades	Valor	Unidades	Valor	Unidades	Valor	Unidades	Valor	Unidades	Valor	Unidades	Valor
COMARCA 1	5	157.426	0	0	0	0	0	0	4	101.787	9	259.213
COMARCA 2	0	0	0	0	0	0	1	6.000	0	0	1	6.000
COMARCA 3	5	290.619	0	0	0	0	1	300	3	81.300	9	372.219
COMARCA 4	4	297.557	0	0	1	90.000	0	0	3	135.800	8	523.357
COMARCA 5	5	524.406	0	0	2	374.500	1	6.300	2	50.790	10	955.996
COMARCA 6	3	489.500	0	0	1	337.000	1	27.000	15	252.527	20	1.106.027
COMARCA 7	3	348.050	0	0	1	80.000	1	15.325	0	0	5	443.375
TOTAL	25	2.107.558	0	0	5	881.500	5	54.925	27	622.204	62	3.666.187

NOTA: En el valor de la maquinaria no va incluido el I.V.A.

Enero 2022

(En Euros)

Localización	Tractores		Motocultores		Resto Automotrices		Remolques		Maq. Agri. Arrastradas		Total Maquinaria	
	Unidades	Valor	Unidades	Valor	Unidades	Valor	Unidades	Valor	Unidades	Valor	Unidades	Valor
COMARCA 1	1	106.000	0	0	0	0	0	0	0	0	1	106.000
COMARCA 2	0	0	0	0	0	0	0	0	2	31.440	2	31.440
COMARCA 3	2	282.000	0	0	0	0	0	0	5	151.910	7	433.910
COMARCA 4	2	308.000	0	0	2	150.800	0	0	8	236.134	12	694.934
COMARCA 5	3	298.656	0	0	1	72.500	0	0	5	65.107	9	436.263
COMARCA 6	3	296.909	0	0	1	32.494	0	0	5	163.254	9	492.657
COMARCA 7	7	530.658	0	0	0	0	2	31.064	4	50.100	13	611.822
TOTAL	18	1.822.223	0	0	4	255.794	2	31.064	29	697.945	53	2.807.026

NOTA: En el valor de la maquinaria no va incluido el I.V.A.

PRECIOS Y MERCADOS

Precios y Mercados

Enero 2023

Cereales, Piensos y Forrajes en euros/Tm.
Periodo del 30 de diciembre de 2022 al 27 de enero de 2023

Producto	1ª Semana		2ª Semana		3ª Semana		4ª Semana		Media	Diferen	Tendencia
	mínimo	máximo	mínimo	máximo	mínimo	máximo	mínimo	máximo			
Nivel mayorista origen s/almacén salida											
Cereales											
Avena	290,00	295,00	290,00	291,00	290,00	291,00	290,00	291,00	291,00	-11,50	A LA BAJA
Cebada pienso	304,00	305,00	300,00	302,00	300,00	302,00	300,00	302,00	301,88	-9,13	A LA BAJA
Trigo pienso	320,00	325,00	320,00	322,00	320,00	322,00	314,00	315,00	319,75	-8,63	A LA BAJA
Maíz	314,00	315,00	318,00	320,00	315,00	317,00	310,00	312,00	315,13	-2,50	A LA BAJA
Forrajes											
Alfalfa en rama cal. 1ª en pacones	220,00	225,00	230,00	235,00	230,00	235,00	230,00	235,00	230,00	7,50	EN ALZA
Alfalfa deshidratada 1ª 17-18% p.	335,00	340,00	365,00	370,00	365,00	370,00	365,00	370,00	360,00	22,50	EN ALZA
Alfalfa granulada 1ª 15-18 % p.	310,00	315,00	335,00	340,00	335,00	340,00	335,00	340,00	331,25	18,75	EN ALZA
Harinas											
Soja 44% P.	595,00	595,00	626,00	626,00	616,00	616,00	624,00	624,00	615,25	36,25	EN ALZA
Girasol integral 27% P.	303,00	303,00	307,00	307,00	328,00	328,00	335,00	335,00	318,25	24,50	EN ALZA
Pescado 65% P.	1550,00	1550,00	1550,00	1550,00	1550,00	1550,00	1550,00	1550,00	1550,00	0,00	ESTABLE
Salvados											
Hojas	336,00	336,00	336,00	336,00	341,00	341,00	341,00	341,00	338,50	-6,75	A LA BAJA
Tercerillas	306,00	306,00	306,00	306,00	311,00	311,00	31,00	311,00	273,50	-41,75	A LA BAJA
Cuartas	295,00	295,00	295,00	295,00	300,00	300,00	300,00	300,00	297,50	-6,75	A LA BAJA
Pulpa de remolacha											
Pulpa en pellets	367,00	367,00	363,00	363,00	363,00	363,00	361,00	361,00	363,50	-3,75	A LA BAJA

Mercados Vitivinícolas

Periodo del 30 de diciembre de 2022 al 27 de enero de 2023

Producto	1ª Semana		2ª Semana		3ª Semana		4ª Semana		Media	Diferen	Tendencia
	mínimo	máximo	mínimo	máximo	mínimo	máximo	mínimo	máximo			
Denominación Origen Navarra											
Vinos en Euros/l. s/bodega salida											
Cosechas anteriores año 2022											
Tinto 13 Gdos.	0,52	0,65	0,70	0,78	0,70	0,78	0,70	0,78	0,70	0,12	EN ALZA
Rosado 13 Gdos.	0,64	0,78	0,82	0,94	0,82	0,94	0,82	0,94	0,84	0,13	EN ALZA
Blanco chardonay	0,74	0,91	0,80	0,92	0,80	0,92	0,80	0,92	0,85	0,03	EN ALZA
Blanco viura			0,60	0,72	0,60	0,72	0,60	0,72	0,66		
Vinos de mesa											
Vinos en Euros/Hgdo. o en Euros/l. s/bodega salida											
Rosados de mesa 13 Gdos.											
Tintos de mesa 13 Gdos.	0,40	0,46	0,46	0,49	0,46	0,49	0,46	0,49	0,46	0,03	EN ALZA

PRECIOS Y MERCADOS

Frutas y Hortalizas en euros/kg.
Periodo del 30 de diciembre de 2022 al 27 de enero de 2023

Producto	1ª Semana		2ª Semana		3ª Semana		4ª Semana		Media	Diferen	Tendencia
	mínimo	máximo	mínimo	máximo	mínimo	máximo	mínimo	máximo			
Hortalizas y Frutas plaza											
€/Kg. s/almacén entrada											
Nivel agricultor											
Hortalizas											
Acelga amarilla	0,50	0,60	0,50	0,65	0,45	0,55	0,50	0,60	0,54	0,02	EN ALZA
Acelga verde	0,40	0,40	0,40	0,40	0,40	0,40	0,40	0,40	0,40	0,02	EN ALZA
Achicoria	0,80	0,90	0,75	0,80	0,75	0,80	1,00	1,20	0,88	0,02	EN ALZA
Alcachofa	1,94	2,08	1,53	1,67	1,33	1,50	1,40	1,55	1,63	-0,19	A LA BAJA
Apio	0,35	0,45	0,40	0,40	0,45	0,55	0,50	0,65	0,47	-0,06	A LA BAJA
Borraja	0,45	0,55	0,50	0,60	0,50	0,55	0,50	0,55	0,53	0,05	EN ALZA
Brócoli	0,55	0,60	0,55	0,65	0,55	0,65	0,80	0,90	0,66	0,10	EN ALZA
Cardo	0,30	0,32	0,33	0,40	0,33	0,40	0,35	0,37	0,35	0,00	A LA BAJA
Champiñón	2,30	2,30	2,30	2,30	2,30	2,30	2,30	2,30	2,30	0,00	ESTABLE
Seta pleurotus	3,00	3,00	3,00	3,00	3,00	3,00	3,00	3,00	3,00	0,00	ESTABLE
Cogollo	0,55	0,65	0,50	0,60	0,50	0,60	0,60	0,65	0,58	-0,02	A LA BAJA
Coliflor	0,55	0,65	0,50	0,65	0,60	0,70	0,60	0,75	0,63	0,10	EN ALZA
Col repollo	0,29	0,30	0,29	0,30	0,29	0,30	0,30	0,35	0,30	0,02	EN ALZA
Escarola	1,07	1,19	1,00	1,02	1,05	1,10	1,05	1,20	1,09	0,00	EN ALZA
Lechuga blanca invernadero	0,72	0,77	0,88	0,93	0,95	1,00	0,95	1,05	0,91	0,21	EN ALZA
Puerro	0,62	0,64	0,68	0,70	0,68	0,70	0,60	0,62	0,66	0,02	EN ALZA
€/Kg. s/almacén entrada											
Nivel agricultor											
Frutas											
Almendra común	0,67	0,70	0,69	0,70	0,69	0,70	0,69	0,70	0,69	0,01	EN ALZA
Almendra largueta	1,17	1,20	1,19	1,20	1,19	1,20	1,19	1,20	1,19	0,01	EN ALZA
Almendra marcona	1,55	1,55	1,50	1,50	1,50	1,50	1,50	1,50	1,51	-0,04	A LA BAJA
Pera conferencia	0,65	0,70	0,65	0,70	0,65	0,70	0,65	0,70	0,68	0,00	ESTABLE
Manzana golden	0,40	0,50	0,45	0,55	0,45	0,55	0,45	0,55	0,49	0,04	EN ALZA
Hortalizas y Frutas plaza											
€/Kg. s/almacén salida											
Seleccionada categoría 1ª											
Hortalizas											
Acelga amarilla	0,80	0,90	0,80	0,95	0,75	0,85	0,80	0,90	0,84	0,03	EN ALZA
Acelga verde	0,70	0,70	0,70	0,70	0,70	0,70	0,70	0,70	0,70	0,02	EN ALZA
Achicoria	1,10	1,20	1,05	1,10	1,05	1,10	1,30	1,50	1,18	0,02	EN ALZA
Alcachofa	2,34	2,48	1,93	2,07	1,73	1,90	1,80	1,95	2,03	-0,19	A LA BAJA
Apio	0,75	0,85	0,80	0,80	0,85	0,95	0,90	1,05	0,87	-0,06	A LA BAJA
Borraja	0,75	0,85	0,80	0,90	0,80	0,85	0,80	0,85	0,83	0,05	EN ALZA
Brócoli	0,85	0,90	0,85	0,95	0,85	0,95	1,10	1,20	0,96	0,10	EN ALZA
Cardo	0,50	0,52	0,53	0,60	0,53	0,60	0,55	0,57	0,55	0,00	A LA BAJA
Cogollo	0,85	0,95	0,80	0,90	0,80	0,90	0,90	0,95	0,88	-0,02	A LA BAJA
Coliflor	0,85	0,95	0,80	0,95	0,90	1,00	0,90	1,05	0,93	0,10	EN ALZA
Col repollo	0,59	0,60	0,59	0,60	0,59	0,60	0,60	0,65	0,60	0,02	EN ALZA
Escarola	1,37	1,49	1,30	1,32	1,35	1,40	1,35	1,50	1,39	0,00	EN ALZA
Lechuga blanca invernadero	1,02	1,07	1,18	1,23	1,25	1,30	1,25	1,35	1,21	0,21	EN ALZA
Puerro	0,92	0,94	0,98	1,00	0,98	1,00	0,90	0,92	0,96	0,03	EN ALZA
Frutas											
Pera conferencia	1,15	1,20	1,15	1,20	1,15	1,20	1,15	1,20	1,18	0,00	ESTABLE
Manzana golden	0,65	0,75	0,70	0,80	0,70	0,80	0,70	0,80	0,74	0,04	EN ALZA

PRECIOS Y MERCADOS

Mercado Ganadero s/granja salida
Periodo del 30 de diciembre de 2022 al 27 de enero de 2023

Producto	1ª Semana		2ª Semana		3ª Semana		4ª Semana		Media	Diferen	Tendencia
	mínimo	máximo	mínimo	máximo	mínimo	máximo	mínimo	máximo			
Lechones euros/res											
Lechones 18/20 Kg.	80,00	80,00	84,00	84,00	84,00	84,00	84,00	84,00	83,00	9,00	EN ALZA
Cerdo cebado en euros/Kg. vivo											
Selecto	1,657	1,66	1,68	1,68	1,70	1,70	1,73	1,73	1,69	0,03	EN ALZA
Cruzado	1,645	1,65	1,67	1,67	1,69	1,69	1,72	1,72	1,68	0,03	EN ALZA
Industrial	1,633	1,63	1,65	1,65	1,68	1,68	1,71	1,71	1,67	0,03	EN ALZA
Cerdas desvieje	0,84	0,84	0,84	0,84	0,84	0,84	1,14	1,14	0,92	0,08	EN ALZA
Temeros/as mamones de 15 días a un mes en euros/res											
Razas mejoradas											
Terneros 60/65 kg.	350,00	450,00	350,00	450,00	350,00	450,00	350,00	450,00	400,00	0,00	ESTABLE
Terneros 55/60 kg.	280,00	350,00	280,00	350,00	280,00	350,00	280,00	350,00	315,00	0,00	ESTABLE
Terneros 45/50 kg.	200,00	250,00	200,00	250,00	200,00	250,00	200,00	250,00	225,00	0,00	ESTABLE
Mestizos											
Terneros 45/60 kg.	110,00	150,00	110,00	150,00	110,00	150,00	110,00	150,00	130,00	0,00	ESTABLE
Terneras 40/45 kg.	40,00	125,00	40,00	125,00	40,00	125,00	40,00	125,00	82,50	0,00	ESTABLE
Frisonas											
Terneros 45/60 kg.	20,00	80,00	20,00	80,00	20,00	80,00	20,00	80,00	50,00	0,00	ESTABLE
Terneros 35/45 kg.	40,00	45,00	40,00	45,00	40,00	45,00	40,00	45,00	42,50	0,00	ESTABLE
Terneras 27/33 kg.	20,00	22,00	20,00	22,00	20,00	22,00	20,00	22,00	21,00	0,00	ESTABLE
Comedores en euros/res											
Pirenaicos de 160/210 Kg.	700,00	800,00	700,00	800,00	700,00	800,00	700,00	800,00	750,00	0,00	ESTABLE
Pardo alpinos de 160/200 Kg.	550,00	650,00	550,00	650,00	550,00	650,00	550,00	650,00	600,00	0,00	ESTABLE
Mestizos de 140/180 Kg.	400,00	550,00	400,00	550,00	400,00	550,00	400,00	550,00	475,00	0,00	ESTABLE
Frisonas de 130/170 Kg.	200,00	350,00	200,00	350,00	200,00	350,00	200,00	350,00	275,00	0,00	ESTABLE
Vacas y novillas frisonas en euros/res											
Frisonas al primer parto	1.600,00	1.900,00	1.600,00	1.900,00	1.600,00	1.900,00	1.600,00	1.900,00	1.750,00	0,00	ESTABLE
Frisonas segundo parto	1.500,00	1.800,00	1.500,00	1.800,00	1.500,00	1.800,00	1.500,00	1.800,00	1.650,00	0,00	ESTABLE
Vacas carne en euros/res											
Pirenaicas primer parto con cria	1.600,00	1.900,00	1.600,00	1.900,00	1.600,00	1.900,00	1.600,00	1.900,00	1.750,00	0,00	ESTABLE
Pirenaicas segundo parto	1.600,00	1.800,00	1.600,00	1.800,00	1.600,00	1.800,00	1.600,00	1.800,00	1.700,00	0,00	ESTABLE
Semental pirenaico 1,5 años	1.800,00	2.000,00	1.800,00	2.000,00	1.800,00	2.000,00	1.800,00	2.000,00	1.900,00	0,00	ESTABLE
Ovino en euros/Kg. vivo											
Cordero raza navarra 10/13 Kg.	5,54	7,20	4,85	6,30	4,85	6,30	4,85	6,30	4,80	0,00	ESTABLE
Cordero raza navarra 13/16 Kg.	4,63	5,65	4,06	4,96	4,06	4,96	4,06	4,96	4,67	-0,36	A LA BAJA
Cordero ternasco 21/24 Kg.	3,88	4,43	3,88	4,43	3,88	4,43	3,75	4,29	4,12	-0,03	A LA BAJA
Cordero precoz 25/30 Kg.	3,65	3,96	3,65	3,96	3,65	3,96	3,54	3,83	3,78	-0,03	A LA BAJA
Cordero pasto +30 Kg.	3,52	3,52	3,52	3,52	3,52	3,52	3,41	3,41	3,49	-0,03	A LA BAJA
Ovejas desecho 1ª calidad. €/Res	18,00	18,00	18,00	18,00	18,00	18,00	18,00	18,00	18,00	0,00	ESTABLE
Ovejas desecho 2ª calidad. €/ Res	6,00	6,00	6,00	6,00	6,00	6,00	6,00	6,00	6,00	0,00	ESTABLE
Otros productos ganaderos											
Leche de vaca base €/litro	0,542	0,542	0,571	0,572	0,571	0,572	0,571	0,572	0,56	0,04	EN ALZA
Leche de oveja €/litro 12,5 (prt.+grasa)	1,166	1,168	1,210	1,211	1,210	1,211	1,210	1,211	1,20	0,05	EN ALZA

PRECIOS Y MERCADOS

Matadero General Frigorífico de Pamplona en euros/kg. canal
con piel y despojos incluidos
Periodo del 30 de diciembre de 2022 al 27 de enero de 2023

Producto	1ª Semana		2ª Semana		3ª Semana		4ª Semana		Media	Diferen	Tendencia
	mínimo	máximo	mínimo	máximo	mínimo	máximo	mínimo	máximo			
Vacuno											
Terneros/as (180/220 kg/canal)											
E-Superextra	5,40	5,50	5,46	5,56	5,46	5,56	5,46	5,56	5,50	0,09	EN ALZA
U-Extra	5,25	5,36	5,31	5,42	5,31	5,42	5,31	5,42	5,35	0,09	EN ALZA
R-Primera	5,13	5,22	5,19	5,28	5,19	5,28	5,19	5,28	5,22	0,09	EN ALZA
O-Segunda	5,01	5,11	5,07	5,17	5,07	5,17	5,07	5,17	5,11	0,09	EN ALZA
P-Tercera	4,70	4,94	4,76	5,00	4,76	5,00	4,76	5,00	4,87	0,09	EN ALZA
Terneros/as (225/300 kg/canal)											
E-Superextra	5,37	5,44	5,43	5,50	5,43	5,50	5,43	5,50	5,45	0,10	EN ALZA
U-Extra	5,31	5,36	5,37	5,42	5,37	5,42	5,37	5,42	5,38	0,10	EN ALZA
R-Primera	5,08	5,14	5,14	5,20	5,14	5,20	5,14	5,20	5,16	0,09	EN ALZA
O-Segunda	4,85	4,91	4,91	4,97	4,91	4,97	4,91	4,97	4,93	0,09	EN ALZA
P-Tercera	4,81	4,84	4,87	4,90	4,87	4,90	4,87	4,90	4,87	0,09	EN ALZA
Añojos (270/340 kg/canal)											
E-Superextra	5,33	5,35	5,39	5,41	5,39	5,41	5,39	5,41	5,39	0,11	EN ALZA
U-Extra	5,11	5,33	5,17	5,39	5,17	5,39	5,17	5,39	5,27	0,11	EN ALZA
R-Primera	4,97	5,07	5,03	5,13	5,03	5,13	5,03	5,13	5,07	0,11	EN ALZA
O-Segunda	4,83	4,93	4,89	4,99	4,89	4,99	4,89	4,99	4,93	0,11	EN ALZA
P-Tercera	4,67	4,73	4,73	4,79	4,73	4,79	4,73	4,79	4,75	0,11	EN ALZA
Añojos (+350 kg/canal)											
E-Superextra	5,17	5,20	5,23	5,26	5,23	5,26	5,23	5,26	5,23	0,11	EN ALZA
U-Extra	5,10	5,16	5,16	5,22	5,16	5,22	5,16	5,22	5,18	0,11	EN ALZA
R-Primera	5,05	5,07	5,11	5,13	5,11	5,13	5,11	5,13	5,11	0,11	EN ALZA
O-Segunda	4,60	4,89	4,66	4,95	4,66	4,95	4,66	4,95	4,79	0,11	EN ALZA
P-Tercera	4,56	4,59	4,62	4,65	4,62	4,65	4,62	4,65	4,62	0,11	EN ALZA
Vacas											
E-Superextra	3,06	3,19	3,09	3,22	3,09	3,22	3,09	3,22	3,15	0,02	EN ALZA
U-Extra	2,92	3,05	2,95	3,08	2,95	3,08	2,95	3,08	3,01	0,02	EN ALZA
R-Primera	2,52	2,97	2,55	3,00	2,55	3,00	2,55	3,00	2,77	0,02	EN ALZA
O-Segunda	2,16	2,37	2,19	2,40	2,19	2,40	2,19	2,40	2,29	0,02	EN ALZA
P-Tercera	2,02	2,07	2,05	2,10	2,05	2,10	2,05	2,10	2,07	0,02	EN ALZA
Industrial	1,84	1,94	1,87	1,97	1,87	1,97	1,87	1,97	1,91	0,02	EN ALZA
Denominación de calidad											
Ternera de Navarra											
Terneros/as (220/270 kg/canal)											
E-Superextra	5,53	5,57	5,53	5,57	5,53	5,57	5,53	5,57	5,55	0,00	ESTABLE
U-Extra	5,41	5,53	5,41	5,53	5,41	5,53	5,41	5,53	5,47	0,00	ESTABLE
R-Primera	5,19	5,35	5,19	5,35	5,19	5,35	5,19	5,35	5,27	0,00	ESTABLE
Terneros/as (270/320 kg/canal)											
E-Superextra	5,53	5,57	5,53	5,57	5,53	5,57	5,53	5,57	5,55	0,00	ESTABLE
U-Extra	5,41	5,53	5,41	5,53	5,41	5,53	5,41	5,53	5,47	0,00	ESTABLE
R-Primera	5,19	5,35	5,19	5,35	5,19	5,35	5,19	5,35	5,27	0,00	ESTABLE
Terneros (270/350 kg/canal)											
E-Superextra	5,36	5,46	5,36	5,46	5,36	5,46	5,36	5,46	5,41	0,00	ESTABLE
U-Extra	5,22	5,36	5,22	5,36	5,22	5,36	5,22	5,36	5,29	0,00	ESTABLE
R-Primera	5,12	5,24	5,12	5,24	5,12	5,24	5,12	5,24	5,18	0,00	ESTABLE
Añojos (351/380 kg/canal)											
E-Superextra	5,19	5,25	5,19	5,25	5,19	5,25	5,19	5,25	5,22	0,00	ESTABLE
U-Extra	5,10	5,16	5,10	5,16	5,10	5,16	5,10	5,16	5,13	0,00	ESTABLE
R-Primera	5,01	5,07	5,01	5,07	5,01	5,07	5,01	5,07	5,04	0,00	ESTABLE
Añojos (381/400 kg/canal)											
E-Superextra	5,08	5,14	5,08	5,14	5,08	5,14	5,08	5,14	5,11	0,00	ESTABLE
U-Extra	4,99	5,05	4,99	5,05	4,99	5,05	4,99	5,05	5,02	0,00	ESTABLE
R-Primera	4,89	4,96	4,89	4,96	4,89	4,96	4,89	4,96	4,93	0,00	ESTABLE
Ovino											
Cabrño lechal 5/6 kg	9,70	10,40	8,50	9,20	8,40	9,10	8,40	9,10	9,10	-0,95	A LA BAJA
Cordero lechal 6/8 kg	9,80	9,90	8,80	8,90	8,70	8,80	8,70	8,80	9,05	-0,80	A LA BAJA
Cordero lechal 8/10 kg	7,90	8,60	6,90	7,60	6,80	7,50	6,80	7,50	7,45	-0,80	A LA BAJA
Cordero ternasco 10/11,5 kg	8,56	9,36	7,96	8,76	7,96	8,76	7,96	8,76	8,51	-0,45	A LA BAJA
Cordero precoz 12/16 kg	7,26	8,06	6,76	7,56	6,76	7,56	6,76	7,56	7,29	-0,38	A LA BAJA
Ovejas 1ª calidad	2,10	2,50	2,10	2,50	2,10	2,50	2,10	2,50	2,30	0,00	ESTABLE
Ovejas 2ª calidad	0,70	0,90	0,70	0,90	0,70	0,90	0,70	0,90	0,80	0,00	ESTABLE
Cabras	0,54	0,69	0,54	0,69	0,54	0,69	0,54	0,69	0,62	0,00	ESTABLE
Porcino											
Cerdo selecto	2,439	2,471	2,439	2,471	2,465	2,497	2,495	2,527	2,48	0,02	EN ALZA
Cerdo cruzado	2,280	2,397	2,280	2,397	2,306	2,423	2,336	2,453	2,36	0,02	EN ALZA
Cerdo industrial	1,913	1,980	1,913	1,980	1,939	2,006	1,969	2,036	1,97	0,02	EN ALZA
Cerdas desvieje	1,399	1,555	1,399	1,555	1,399	1,555	1,399	1,555	1,48	0,00	ESTABLE
Gorrín	46,000	46,000	46,000	46,000	46,000	46,000	46,000	46,000	43,00	0,00	ESTABLE
Equino											
Potro lechal	5,17	5,27	5,20	5,30	5,20	5,30	5,20	5,30	5,24	0,07	EN ALZA
Potro quinceno	4,79	5,09	4,82	5,12	4,82	5,12	4,82	5,12	4,96	0,07	EN ALZA
Mular	2,49	2,66	2,52	2,69	2,52	2,69	2,52	2,69	2,60	0,07	EN ALZA
Industrial	1,87	2,22	1,90	2,25	1,90	2,25	1,90	2,25	2,07	0,07	EN ALZA
Aves y conejos en euros/Kg. vivo											
Pollo broiler	1,20	1,20	1,20	1,20	1,02	1,13	1,02	1,13	1,14	-0,08	A LA BAJA
Pollo campero	2,13	2,13	2,13	2,13	2,13	2,13	2,13	2,13	2,13	0,00	ESTABLE
Gallina pesada	0,75	0,75	0,75	0,75	0,75	0,75	0,75	0,75	0,75	0,00	ESTABLE
Gallina semipesada	0,15	0,15	0,15	0,15	0,15	0,15	0,15	0,15	0,15	0,00	ESTABLE
Conejo joven	2,73	2,73	2,73	2,73	2,63	2,63	2,53	2,53	2,66	-0,07	A LA BAJA

PRECIOS PERCIBIDOS Y PAGADOS

Precios Percibidos por los Agricultores

Año Base = 2015

Año 2023*

Producto	Enero	Febrero	Marzo	Abril	Mayo	Junio	Julio	Agosto	Septiem	Octubre	Noviem	Diciem	Anual
Cereales (Euros/100 kg.)													
Trigo blando o semiduro	31,97												
Trigo duro													
Total Trigo	31,97												
Arroz													
Cebada	30,19												
Avena													
Maiz grano	31,51												
Leguminosas (Euros/100 kg.)													
Judías secas													
Habas secas													
Veza grano													
Patata (Euros/100 kg.)													
Patata media estación													
Patata tardía													
Cultivos Industriales (Euros/100 kg.)													
Girasol													
Cultivos Forrajeros (Euros/100 kg.)													
Heno de alfalfa													
Veza para forraje													
Frutas (Euros/100 kg.)													
Manzana starking y otras rojas													
Manzana Golden delicious													
Manzanas reineta y ácidas													
Total Manzana consumo fresco													
Manzana para industria													
Pera limonera													
Pera ercolini													
Pera blanquilla													
Pera conferencia y tardías													
Total Pera consumo fresco													
Pera para industria													
Melocotón temprano amarillo													
Melocotón temprano rojo													
Melocotón media estación													
Melocotón tardío amarillo													
Melocotón tardío rojo													
Total Melocotón consumo fresco													
Melocotón para industria													
Cereza													
Ciruela													
Nectarina													
Frutos secos (Euros/100 kg.)													
Almendra cáscara largueta													
Almendra cáscara marcona													
Almendra cáscara comuna													
Total Almendra													

PRECIOS PERCIBIDOS Y PAGADOS

Precios Percibidos por los Agricultores

Año 2023

Producto	Enero												
Hortalizas (Euros/100 kg.)													
Lechuga	74,50												
Escarola	91,00												
Coliflor	63,00												
Col repollo hoja lisa	30,00												
Col de bruselas	75,00												
Col brócoli	66,00												
Total Coles	63,38												
Tomate para industria													
Tomate consumo en fresco													
Total Tomate													
Guisante verde industria													
Cebolla													
Pepino													
Puerro	66,00												
Pimiento rojo consumo fresco													
Pimiento verde consumo fresco													
Pimiento para industria													
Total Pimiento													
Alcachofa consumo fresco	163,00												
Alcachofa industria													
Total Alcachofa	163,00												
Espárrago fresco													
Espárrago industria													
Total Espárrago													
Calabacín													
Haba verde													
Judía verde consumo fresco													
Judía verde para industria													
Total Judía Verde													
Espinaca	62,00												
Champiñón	230,00												
Berenjena													
Acelga	47,00												
Vitivinicola (Euros/Hl)													
Vino blanco DOP+IGP (R(CE) 479/2008)	85,00												
Vino nuevo tinto D.O.P+ IGP (R(CE) 479/2008)	70,00												
Vino nuevo rosado D.O.P+ IGP (R(CE) 479/2008)	84,00												
Vino tinto y rosado varietal+ otros (R(CE)479/2008)	46,00												
Total vino	72,51												
Uva para transformación													

PRECIOS PERCIBIDOS Y PAGADOS

Precios Percibidos por los Agricultores

Año 2023

Producto	Enero											
Vacuno abasto (Euros/100 kg. vivo)												
Temeros	287,10											
Toros	278,85											
Novillas	173,25											
Vacas	125,95											
Ovino abasto (Euros/100 kg. vivo)												
Cordero lechal	495,00											
Cordero recental	408,48											
Cordero pascual	349,92											
Ovino mayor abasto	110,40											
Caprino abasto (Euros/100 kg. vivo)												
Cabrito lechal	573,30											
Porcino abasto (Euros/100 kg. vivo)												
Cerdos cebados otras razas	168,00											
Cerdas desvieje	92,00											
Aves abasto (Euros/100 kg. vivo)												
Pollo de granja	114,00											
Gallinas	15,00											
Conejos abasto (Euros/100 kg. vivo)												
Conejos	266,00											
Leche (Euros/100 l.)												
Leche de vaca	56,90											
Leche de oveja	120,00											
Huevos (Euros/100 doc.)												
Huevos gallina XL	224,00											
Huevos de gallina L	199,00											
Huevos de gallina M	180,00											
Huevos de gallina S	139,00											
Total Huevos	185,64											
Ganado vivo (Euros/ud)												
Vacas aptitud leche	1.650,00											
Novillas aptitud leche	1.750,00											
Vacas aptitud carne	1.700,00											
Novillas aptitud carne	1.755,00											
Temeras/os descalostradas/os (1-3 sem.)	21,00											
Temeras/os destetadas/os (3-7 mes.)	275,00											
Lechones	83,00											
Maderas (Euros/100 m ³)												
Pino radiata para trituración	2.173,50											
Pino silvestre para aserrio y apeas	3.130,35											
Pino laricio para aserrio y apeas	3.099,01											
Pino radiata para aserrio y apeas	2.898,00											
Chopo	13.884,35											
Haya	2.704,34											

PRECIOS PERCIBIDOS Y PAGADOS

**Variaciones de los Índices de Precios Percibidos
por los Agricultores y Ganaderos**

Año Base = 2015

ENERO 2023*

PRODUCTO	Variación Interanual (%)	Variación Mensual (%)	Variación Acumulada Enero (%)
Cereales	36,80	0,78	0,78
Leguminosas	21,85	0,00	0,00
Patata	10,28	0,00	0,00
Cultivos Industriales	46,51	0,00	0,00
Cultivos Forrajeros	33,64	0,00	0,00
Frutas	4,67	0,00	0,00
Frutos secos	2,05	0,00	0,00
Hortalizas	14,56	2,47	2,47
Vitivinícola	-9,20	1,25	1,25
Total Productos Agrícolas	25,23	1,09	1,09
Vacuno abasto	21,82	1,65	1,65
Ovino abasto	7,12	0,34	0,34
Caprino abasto	0,42	0,99	0,99
Porcino abasto	27,06	3,83	3,83
Aves abasto	23,27	-0,13	-0,13
Conejos abasto	30,22	2,33	2,33
Leche	31,73	4,13	4,13
Huevos	33,12	2,55	2,55
Ganado vivo	18,54	4,72	4,72
Total Productos Animales	25,82	2,78	2,78
Total Productos Forestales	34,02	3,50	3,50
GENERAL DE PRECIOS PERCIBIDOS	25,41	1,65	1,65

Variación Interanual: Indica en tanto por ciento la variación de los precios de un producto o grupo de productos acumulada en los últimos doce meses.

Variación Mensual: Indica en tanto por ciento la variación de los precios de un producto o grupo de productos acumulada en el último mes.

Variación Acumulada: Indica en tanto por ciento la variación de los precios de un producto o grupo de productos acumulada desde enero hasta el mes en curso.

Las variaciones se calculan sobre las medias móviles no centradas de orden 12 de los índices simples.

*Datos provisionales.

PRECIOS PERCIBIDOS Y PAGADOS

Precios Pagados por los Agricultores

Año 2023

Producto	Ene	Feb	Mar	Abr	May	Jun	Jul	Ago	Sep	Oct	Nov	Dic	Anual
FERTILIZANTES (Euros/100 kg.)													
Nitrosulfato amónico 26%	63,50												
Nitrato amónico cálcico 26%	61,00												
Urea 46%	88,00												
Total Nitrogenados	78,67												
Superfosfato de cal 18% polvo	25,58												
Superfosfato de cal triple	54,00												
Total Fosfatados	41,30												
Cloruro potásico 60%	66,00												
Total Potásicos	66,00												
DAP (fosfato diamónico)	83,50												
7/12/7	37,29												
8/15/8	45,50												
8/24/8	39,40												
8/24/16	48,13												
9/18/27	68,36												
12/12/24	63,89												
12/24/8	53,06												
15/15/15	64,50												
Total Compuestos	60,73												
ALIMENTOS ANIMALES (Euros/100 kg.)													
Trigo	30,98												
Cebada	29,45												
Avena	29,68												
Maíz	28,88												
Salvado de trigo	32,76												
Harina de soja	49,77												
Harina de pescado	128,10												
Pulpa de remolacha	29,69												
Heno de alfalfa	19,66												
Alfalfa deshidratada	21,02												
Total Piensos Simples	27,58												
Terneros cría	35,46												
Terneros recría y cebo	35,88												
Concentrado vacuno de leche	34,96												
Concentrado vacuno de carne	34,47												
Total Piensos Bovino	35,40												
Corderos y chivos cría	38,00												
Corderos y chivos recría/engorde	36,42												
Ovejas y cabras lactantes	35,57												
Total Piensos Ovino y Caprino	36,24												
Lechones	56,35												
Cerdos crecimiento y cebo	36,40												
Cerdos reproductores	37,08												
Concentrados	38,11												
Total Piensos Porcino	37,44												
Conejos	37,60												
Total Piensos Conejos	37,60												
Pollitas cría - recría	38,91												
Gallinas ponedoras	41,99												
Pollos carne	47,57												
Total Piensos Aves	45,42												

**Variaciones de los Índices de Precios Pagados
por los Agricultores y Ganaderos**

Año Base = 2015

ENERO 2023*

PRODUCTO	Variación Interanual (%)	Variación Mensual (%)	Variación Acumulada Enero (%)
Total Nitrogenados	96,40	0,81	0,81
Total Fosfatados	40,69	-6,82	-6,82
Total Potásicos	103,57	2,86	2,86
Total Compuestos	72,59	2,45	2,45
Fertilizantes	87,06	0,95	0,95
Total Piensos Simples	42,38	1,95	1,95
Total Piensos Bovino	36,72	1,36	1,36
Total Piensos Ovino y Caprino	36,15	1,55	1,55
Total Piensos Porcino	30,17	1,02	1,02
Total Piensos Conejos	16,69	-7,35	-7,35
Total Piensos Aves	27,86	1,02	1,02
Alimentos animales	32,81	1,15	1,15
GENERAL DE PRECIOS PAGADOS	41,96	1,10	1,10

Variación Interanual: Indica en tanto por ciento la variación de los precios de un producto o grupo de productos acumulada en los últimos doce meses.

Variación Mensual: Indica en tanto por ciento la variación de los precios de un producto o grupo de productos acumulada en el último mes.

Variación Acumulada: Indica en tanto por ciento la variación de los precios de un producto o grupo de productos acumulada desde enero hasta el mes en curso.

Las variaciones se calculan sobre las medias móviles no centradas de orden 12 de los índices simples.

*Datos provisionales.

Comercio exterior de productos agrarios en Navarra

Noviembre 2022

En los datos que se exponen a continuación, facilitados por la Dirección General de Aduanas e Impuestos Especiales, hay que hacer constar que tanto los datos de 2021 como los de 2022 son provisionales a 9 de enero de 2023.

1.- Importaciones y Exportaciones totales (miles euros)

	Nov. 2021	Año 2022
Exportaciones:	142.022,41	1.535.594,72
Importaciones:	73.853,76	785.367,43
Saldo balanza comercial:	68.168,65	750.227,29

	Noviembre			Acumulado		
	Año 2022	Año 2021	2022/2021	Año 2022	Año 2021	2022/2021
Exportación	142.022,41	150.890,01	94,12	1.535.594,72	1.441.129,41	106,55
Importación	73.853,76	68.759,73	107,41	785.367,43	634.310,59	123,81
Balanza Comercial	68.168,65	82.130,28		750.227,29	806.818,82	

2.- Importaciones y Exportaciones por países (miles euros)

a.- Importaciones por países

País	Acumulado 2022	%
Francia	260.012,33	33,11
Países Bajos	61.099,35	7,78
China	49.870,70	6,35
Alemania	42.733,68	5,44
Perú	40.461,07	5,15
Polonia	40.310,18	5,13
Bélgica	37.520,14	4,78
Portugal	33.334,56	4,24
Reino Unido	29.319,13	3,73
Noruega	19.626,67	2,50
Marruecos	15.095,66	1,92
Italia	14.893,51	1,90
Bulgaria	14.354,95	1,83
Dinamarca	10.249,89	1,31
Islas Feroes	9.411,40	1,20
Islandia	9.154,55	1,17
Groenlandia	6.645,57	0,85
Canadá	6.435,45	0,82
Suecia	6.325,77	0,81
Australia	5.694,83	0,73
Otros países	72.818,04	9,27
Total	785.367,43	100,00

b.- Exportaciones por países

País	Acumulado 2022	%
Francia	522.155,74	34,00
Reino Unido	140.388,31	9,14
Portugal	124.029,22	8,08
Italia	104.320,14	6,79
Alemania	98.350,30	6,40
Bélgica	61.936,90	4,03
Estados Unidos	47.754,73	3,11
Países Bajos	46.731,57	3,04
Suecia	24.763,32	1,61
Polonia	24.654,43	1,61
Austria	24.533,25	1,60
Suiza	18.757,94	1,22
Marruecos	16.806,74	1,09
Noruega	16.361,19	1,07
Rusia	15.021,05	0,98
Irlanda	14.289,80	0,93
Dinamarca	13.761,98	0,90
Canadá	13.048,09	0,85
Japón	11.646,68	0,76
China	9.895,53	0,64
Otros países	186.387,83	12,14
Total	1.535.594,72	100,00

Las importaciones a finales de noviembre de 2022 provienen en un **69,14%** de países de la U.E. Como principales países proveedores de productos agrarios destacan:

Francia	33,11%
Países Bajos	7,78%
China	6,35%
Alemania	5,44%

Las exportaciones a finales de noviembre de 2022 se destinan en un **72,42%** a los países de la U.E. Como principales países clientes de productos agrarios destacan:

Francia	34,00%
Reino Unido	9,14%
Portugal	8,08%
Italia	6,79%

COMERCIO EXTERIOR

3.- Importaciones y Exportaciones por productos y países (miles euros) a.- Importaciones por producto y país de origen

Producto	Total Peso Nov. 2022 (Tm.)	Total Importado Nov. 2022 (miles euros)	País Origen	Peso Nov. 2022 (Tm.)	Valor Importado Nov. 2022 (miles euros)
Animales vivos bovinos	4.130,674	14.673,056	Francia	3.890,417	13.933,592
			Irlanda	194,680	578,624
			Otros países	45,577	160,840
Animales vivos porcinos	1.337,825	3.043,130	Dinamarca	1.330,620	3.018,237
			Otros países	7,205	24,893
Carne de bovino, fresca o refrigerada	1.338,326	11.798,621	Alemania	369,772	3.065,705
			Dinamarca	80,105	817,097
			Francia	85,199	645,087
			Italia	165,004	1.520,361
			Países Bajos	295,493	3.237,460
			Polonia	317,302	2.277,423
			Otros países	25,452	235,487
Carne y despojos comestibles de gallos, gallinas, patos, gansos, pavos y pintadas	3.344,600	18.957,759	Alemania	969,117	3.999,803
			Bélgica	125,427	1.430,230
			Bulgaria	646,544	4.987,841
			Francia	547,428	2.950,732
			Hungría	142,989	1.948,235
			Polonia	752,975	3.204,572
			Otros países	160,121	436,347
Carne y despojos comestibles, salados o en salmuera, secos o ahumados; harina y polvo comestibles, de carne o de despojos	2.314,206	8.113,365	Italia	203,241	455,605
			Países Bajos	1.861,576	6.642,219
			Portugal	137,501	418,676
			Otros países	111,888	596,865
Pescado, fresco o refrigerado (exc filetes y demás carne de pescado)	3.067,880	25.052,837	Islas Feroes	130,070	1.303,346
			Noruega	2.198,007	19.176,770
			Reino Unido	635,349	3.855,070
			Otros países	104,455	717,651
Pescado, congelado (exc. Filetes)	1.024,833	3.588,003	Groenlandia	268,572	755,699
			Islas Feroes	72,325	693,802
			Rusia	540,911	1.756,851
			Otros países	143,026	381,650
Filetes y carne de pescado, frescos, refrigerados o congelados	2.534,785	11.396,974	China	669,757	3.836,960
			EE.UU.	420,834	1.383,600
			Groenlandia	142,350	1.621,254
			Islandia	173,740	1.017,708
			Polonia	842,379	1.895,806
			Reino Unido	60,879	418,129
			Otros países	224,846	1.223,517
Pescado seco, salado, ahumado, harina y pellets	3.269,324	24.857,402	Canadá	500,790	3.240,189
			Dinamarca	146,906	1.014,968
			Groenlandia	606,750	4.268,616
			Islandia	843,409	7.905,757
			Islas Feroes	912,484	7.414,254
			Noruega	64,919	437,051
			Perú	102,199	384,937
			Otros países	91,867	191,630
			Otros países	91,867	191,630
Crustáceos comestibles	1.197,686	7.567,975	Bélgica	917,492	5.459,566
			China	252,720	1.584,374
			Dinamarca	22,628	467,213
			Otros países	4,846	56,823

COMERCIO EXTERIOR

Producto	Total Peso Nov. 2022 (Tm.)	Total Importado Nov. 2022 (miles euros)	País Origen	Peso Nov. 2022 (Tm.)	Valor Importado Nov. 2022 (miles euros)
Leche y nata, concentradas	1.883,678	3.796,382	Francia	1.473,974	2.345,361
			Países Bajos	311,817	1.065,765
			Otros países	97,887	385,256
Quesos y requesón	2.575,898	11.375,636	Dinamarca	376,136	2.127,374
			Francia	827,470	3.227,321
			Italia	59,080	530,334
			Países Bajos	724,770	3.270,522
			Portugal	503,038	1.714,245
			Otros países	85,404	505,839
Pieles y demás partes de ave, con sus plumas o su plumón, plumas y partes de plumas, incl. recortadas, y plumón, en bruto o simplemente limpiados, desinfectados o preparados para su conservación; polvo y desperdicios de plumas o de partes de plumas	3.840,083	37.379,087	Alemania	272,899	1.398,917
			Bulgaria	80,491	368,183
			China	365,010	10.324,496
			EE.UU.	229,664	1.104,272
			Francia	1.615,044	9.369,531
			Hungría	195,946	1.260,603
			Polonia	934,808	11.268,119
			Taiwán	85,307	1.918,174
			Otros países	60,912	366,790
			Plantas vivas (exc. bulbos, cebollas, tubérculos, raíces y rizomas)	1.115,008	4.109,741
Marruecos	222,051	2.018,085			
Países Bajos	349,976	922,300			
Otros países	89,636	364,735			
Patatas papas, frescas o refrigeradas	13.134,827	2.618,094	Francia	12.994,253	2.549,643
			Otros países	140,574	68,451
Lechugas y achicorias frescas o refrigeradas	5.905,961	11.255,665	Bélgica	729,145	357,709
			Francia	3.764,649	8.763,065
			Italia	874,276	1.290,065
			Polonia	368,124	417,898
			Otros países	169,768	426,928
Hortalizas de vaina, incl. silvestres, frescas o refrigeradas	39.950,098	20.940,894	Francia	32.826,570	10.716,564
			Marruecos	6.271,862	9.384,485
			Polonia	404,040	428,392
			Otros países	447,626	411,454
Hortalizas, incl. silvestres, frescas o refrigeradas	9.607,438	4.537,816	Francia	8.952,595	3.384,648
			Marruecos	273,976	372,159
			Otros países	380,867	781,009
Hortalizas, incl silvestres, congeladas	56.397,971	59.186,894	Alemania	628,006	596,649
			Bélgica	12.785,562	10.763,001
			Chile	482,463	1.879,333
			China	4.678,423	8.329,242
			Egipto	2.013,754	3.384,129
			Francia	15.120,032	11.721,659
			Hungría	399,000	389,225
			Países Bajos	9.485,271	7.850,301
			Perú	1.463,569	4.940,516
			Polonia	1.653,705	1.646,634
			Portugal	4.847,940	4.168,948
			Reino Unido	1.228,058	1.018,212
			Suecia	702,553	898,355
			Vietnam	334,680	634,100
Otros países	574,956	966,590			
Hortalizas de vaina secas desvainadas, incl. silvestres	7.592,769	10.272,239	Alemania	193,170	582,154
			Argentina	1.554,178	1.813,652
			Bélgica	671,997	911,153

COMERCIO EXTERIOR

Producto	Total Peso Nov. 2022 (Tm.)	Total Importado Nov. 2022 (miles euros)	País Origen	Peso Nov. 2022 (Tm.)	Valor Importado Nov. 2022 (miles euros)
			Canadá	1.478,124	1.766,688
			EE.UU.	399,722	621,966
			Francia	1.199,262	1.940,781
			Portugal	672,000	757,200
			Rusia	520,000	567,988
			Otros países	904,316	1.310,658
Fresas, frambuesas, zarzamoras, grosellas y demás frutos comestibles, frescos	1.815,348	2.730,405	Marruecos	234,695	895,525
			Países Bajos	858,766	1.323,288
			Otros países	721,888	511,592
Frutas y otros frutos, congelados	5.511,828	8.061,328	Bélgica	531,866	798,418
			Egipto	727,000	798,072
			Marruecos	1.742,580	1.715,762
			Países Bajos	392,545	567,536
			Perú	851,353	2.050,594
			Portugal	359,770	821,826
			Otros países	906,713	1.309,119
Trigo y morcajo o tranquillón	26.908,913	9.730,062	Francia	23.190,573	8.356,554
			Polonia	1.261,540	507,233
			Suecia	2.064,040	723,812
			Otros países	392,760	142,463
Cebada	33.103,951	14.401,275	Francia	8.367,610	3.311,034
			Reino Unido	24.665,930	11.057,624
			Otros países	70,411	32,618
Avena	47.885,347	16.573,436	Finlandia	9.453,760	2.615,406
			Francia	2.966,370	978,030
			Reino Unido	26.422,917	9.021,113
			Suecia	9.027,000	3.943,978
			Otros países	15,300	14,910
Maíz	107.919,534	34.505,379	Francia	107.657,149	33.716,369
			Portugal	81,911	398,396
			Otros países	180,474	390,613
Habas, porotos, frijoles y soja	1.213,034	2.435,453	China	1.186,500	2.394,869
			Otros países	26,534	40,584
Semilla de nabo o de colza, incl. quebrantadas	174,033	2.407,050	Francia	174,033	2.407,050
Semilla de girasol, incl. quebrantada	635,010	3.677,162	Francia	479,994	3.121,407
			Otros países	155,016	555,755
Plantas utilizadas en perfumería, medicina o para insecticidas	203,199	3.205,964	Francia	94,017	596,147
			Letonia	10,700	492,200
			Países Bajos	45,528	374,293
			Polonia	44,689	1.634,376
			Otros países	8,265	108,949
Grasas y aceites de animales, sin modificar químicamente	3.314,340	4.411,390	Francia	2.989,980	3.960,218
			Italia	228,760	345,854
			Otros países	95,600	105,318
Aceite de oliva y sus fracciones, obtenidos de la aceituna, sin modificar químicamente	1.392,862	4.807,175	Portugal	607,179	1.860,935
			Túnez	780,000	2.934,066
			Otros países	5,683	12,174
Aceite de palma y sus fracciones, sin modificar químicamente	3.169,053	5.047,121	Alemania	3.078,101	4.872,972
			Otros países	90,952	174,149

COMERCIO EXTERIOR

Producto	Total Peso Nov. 2022 (Tm.)	Total Importado Nov. 2022 (miles euros)	País Origen	Peso Nov. 2022 (Tm.)	Valor Importado Nov. 2022 (miles euros)
Aceites de girasol, cártamo o algodón, y sus fracciones,	16.219,440	31.281,200	Bulgaria	3.164,621	7.179,394
			Francia	4.446,134	8.054,062
			Países Bajos	327,550	777,814
			Polonia	5.037,872	11.161,294
			Ucrania	3.015,685	3.895,223
			Otros países	227,579	213,413
Grasas y aceites, animales o vegetales	2.605,602	2.745,135	Alemania	450,400	888,726
			Italia	1.310,140	1.420,737
			Otros países	845,062	435,672
Glicerol en bruto; aguas y lejías gliceri- nosas	5.907,770	3.566,888	Albania	462,260	536,495
			Alemania	777,030	885,214
			Francia	2.660,340	2.076,156
			Otros países	2.008,140	69,022
Degrás	9.976,202	2.508,294	Francia	8.630,442	2.366,342
			Otros países	1.345,760	141,952
Preparaciones y conservas de pescado	1.491,248	6.952,020	China	984,000	4.630,165
			Ecuador	216,000	1.293,207
			Polonia	240,190	569,292
			Otros países	51,058	459,355
Azúcar de caña o de remolacha y saca- rosa químicamente pura, en estado só- lido	26.641,737	14.156,968	Bélgica	1.764,220	999,249
			Francia	23.042,939	11.833,260
			Países Bajos	1.179,760	772,934
			Otros países	654,818	551,525
Cacao en polvo sin adición de azúcar ni otro edulcorante	1.606,338	5.115,080	Países Bajos	1.547,838	4.936,996
			Otros países	58,500	178,085
Chocolate y demás preparaciones ali- menticias con cacao	3.383,243	9.387,595	Alemania	621,624	1.949,748
			Bélgica	1.890,809	4.996,274
			Francia	411,498	1.121,913
			Polonia	419,826	1.146,725
			Otros países	39,486	172,935
Productos de panadería, pastelería o galletería	3.611,778	3.460,878	Bélgica	409,183	922,068
			Francia	2.843,059	1.708,074
			Portugal	160,982	403,456
			Otros países	198,554	427,280
Tomates, preparados o conservados sin vinagre ni ácido acético	2.090,843	2.458,652	Egipto	258,862	393,348
			Portugal	1.537,712	1.658,935
			Otros países	294,269	406,369
Hortalizas, conservadas sin vinagre ni ácido acético, congeladas	4.107,421	4.532,972	Alemania	586,806	448,640
			Bélgica	1.748,385	1.855,883
			Francia	330,725	382,070
			Portugal	970,009	1.131,793
			Otros países	471,496	714,586
Hortalizas, conservadas sin vinagre ni ácido acético, sin congelar	52.069,094	84.199,327	China	4.115,858	14.969,880
			Francia	34.677,468	37.320,858
			Namibia	139,661	714,113
			Perú	13.007,637	30.973,623
			Otros países	128,470	220,853
Frutas u otro frutos y demás partes comestibles de plantas	4.131,303	5.835,409	Alemania	212,070	496,920
			Bélgica	163,772	489,639
			Francia	1.467,626	1.301,688

COMERCIO EXTERIOR

Producto	Total Peso Nov. 2022 (Tm.)	Total Importado Nov. 2022 (miles euros)	País Origen	Peso Nov. 2022 (Tm.)	Valor Importado Nov. 2022 (miles euros)
			Indonesia	508,944	658,855
			Italia	463,098	480,900
			Países Bajos	622,884	878,163
			Perú	150,358	413,808
			Portugal	224,235	466,261
			Otros países	318,316	649,177
Jugos de frutas y hortalizas, incl. silvestres	12.642,014	14.301,554	Alemania	1.584,148	1.675,918
			Francia	1.611,654	1.244,200
			Italia	973,861	1.009,356
			Países Bajos	7.534,416	9.261,568
			Portugal	472,190	332,382
			Otros países	465,746	778,130
Preparaciones para salsas, condimentos y sazonadores	2.297,514	9.011,032	Dinamarca	73,275	975,732
			Países Bajos	1.664,110	6.252,290
			Reino Unido	81,125	477,453
			Otros países	479,004	1.305,557
Preparaciones alimenticias, n.c.o.p.	2.241,374	19.553,707	Alemania	798,318	8.349,292
			Bélgica	20,735	1.701,008
			Francia	988,226	5.654,375
			Italia	263,434	1.500,700
			Países Bajos	74,066	382,325
			Reino Unido	66,498	1.550,348
Vino de uvas frescas, incl. encabezado; mosto de uva	3.365,081	9.504,135	Argentina	428,143	555,875
			Australia	1.459,246	5.684,241
			Chile	312,160	369,900
			Francia	80,086	1.285,286
			N. Zelanda	96,000	384,616
			R. Africana	574,725	361,201
Alcohol etílico sin desnaturalizar con grado alcohólico volumétrico ≥ 80% vol;	4.634,285	5.997,476	Francia	3.735,967	4.890,160
			Países Bajos	896,980	1.091,562
			Otros países	1,338	15,754
Salvados, moyuelos y demás residuos del cernido, de la molienda o de otros tratamientos de los cereales o de las leguminosas, incl. en pellets	15.972,053	5.300,376	Francia	12.735,452	4.389,981
			Portugal	3.229,550	897,829
			Otros países	7,051	12,566
Preparaciones del tipo de las utilizadas para la alimentación de los animales	10.868,534	8.406,692	Francia	9.975,063	6.879,431
			Italia	576,613	558,909
			Países Bajos	159,074	538,357
			Otros países	157,784	429,996
Madera en bruto	27.621,749	3.089,058	Francia	26.903,748	2.780,952
			Otros países	718,001	308,106
Madera aserrada o desbastada longitudinalmente	16.320,933	7.617,430	Alemania	1.248,782	565,967
			EE.UU.	450,848	1.181,043
			Francia	12.894,757	4.780,269
			Otros países	1.726,547	1.090,152
Hojas para chapado y contrachapado	8.428,317	8.025,235	Austria	2.052,117	2.136,225
			Brasil	1.964,500	1.214,399
			Bulgaria	755,000	748,468
			Polonia	460,000	480,681

COMERCIO EXTERIOR

Producto	Total Peso Nov. 2022 (Tm.)	Total Importado Nov. 2022 (miles euros)	País Origen	Peso Nov. 2022 (Tm.)	Valor Importado Nov. 2022 (miles euros)
Tableros de partículas y tableros similares de madera	8.551,593	6.756,194	Rep. Eslovaca	2.480,000	2.791,903
			Otros países	716,700	653,560
			Alemania	1.987,143	2.051,601
			Austria	1.006,218	1.346,192
			Francia	2.353,842	1.466,472
			Italia	516,982	444,271
			Portugal	2.592,189	1.333,269
Madera contrachapada, madera chapada y madera estratificada similar	5.462,659	5.072,160	Otros países	95,218	114,390
			Brasil	3.832,346	2.767,747
			Chile	1.167,205	1.379,238
			Estonia	226,879	492,852
Obras y piezas de carpintería para construcciones	6.821,239	9.547,320	Otros países	236,229	432,322
			Alemania	616,431	713,265
			Austria	700,526	938,384
			Portugal	4.884,495	7.001,392
Manufacturas de corcho natural (exc. cubos, planchas, hojas o bandas cuadradas o rectangulares; esbozos para tapones con aristas vivas; calzado y sus partes, principalmente las plantillas no fijas; artículos de sombrerería y sus partes)	109,086	2.581,116	Otros países	619,788	894,280
			Portugal	109,076	2.580,766
			Otros países	0,010	0,350

Al tomar los productos agrarios cuya importación hasta finales de Noviembre del 2022 supera la cifra de 330.000 euros, representamos el 88,81% de las importaciones de productos agrarios de este periodo.

COMERCIO EXTERIOR

b.- Exportaciones por producto y país de destino

Producto	Total Peso Nov. 2022 (Tm.)	Total Exportado Nov. 2022 (miles euros)	País Destino	Peso Nov. 2022 (Tm.)	Valor Exportado Nov. 2022 (miles euros)
Caballos, asnos, mulos y burdéganos, vivos	1.184,579	4.457,953	Francia	521,851	1.873,011
			Italia	662,228	2.384,942
			Otros países	0,500	200,000
Animales vivos porcinos	11.126,551	16.488,822	Portugal	11.089,841	16.449,420
			Otros países	36,710	39,402
Carne de bovino, fresca o refrigerada	7.485,493	36.044,537	Alemania	279,573	1.195,141
			Bélgica	1.401,766	6.849,250
			Francia	2.209,202	11.673,966
			Grecia	231,182	1.178,122
			Italia	465,709	2.296,782
			Países Bajos	2.726,011	11.824,615
			Otros países	172,050	1.026,662
Carne de porcino, fresca, refrigerada o congelada	5.572,310	14.101,179	Bulgaria	503,414	822,714
			Dinamarca	909,606	2.180,850
			Francia	2.238,966	5.924,539
			Italia	309,183	787,502
			Japón	105,916	533,912
			Polonia	455,639	1.281,002
			Rep. Checa	265,587	737,363
			Rep. Eslovaca	116,417	377,008
			Otros países	667,582	1.456,288
Carne de ovino o caprino, fresca, refrigerada o congelada	1.672,271	11.839,659	Francia	1.314,034	9.829,367
			Países Bajos	159,699	1.182,240
			Otros países	198,538	828,052
Carne de caballo, asno o mulo, fresca, refrigerada o congelada	2.832,247	14.716,148	Bélgica	529,708	3.275,445
			Italia	2.302,539	11.440,703
Carne y despojos comestibles de gallos, gallinas, patos, gansos, pavos y pintadas	17.260,213	44.644,393	Alemania	178,020	391,710
			Benin	720,400	1.184,506
			Dinamarca	630,178	1.324,394
			Francia	12.026,396	35.733,177
			Luxemburgo	302,544	978,616
			Países Bajos	514,817	810,628
			Portugal	285,646	597,454
			Otros países	2.602,212	3.623,908
Carne y despojos comestibles, salados o en salmuera, secos o ahumados; harina y polvo comestibles, de carne o de despojos	4.654,899	24.741,535	Alemania	500,400	3.449,089
			Bélgica	163,544	1.080,175
			Francia	870,380	6.062,632
			Italia	395,705	2.304,374
			Japón	48,902	432,728
			Países Bajos	97,846	738,255
			Portugal	2.296,889	7.554,697
			Reino Unido	127,468	1.899,861
			Otros países	153,765	1.219,724
Pescado, fresco o refrigerado (exc. filetes y demás carne de pescado)	1.892,999	11.695,698	Francia	1.725,039	10.991,810
			Polonia	163,869	677,350
			Otros países	4,091	26,538
Pescado seco, salado, ahumado, harina y pellets	1.167,625	7.861,064	Francia	456,519	2.865,814
			Italia	128,190	843,530
			Portugal	258,204	3.462,295
			Otros países	324,712	689,425
Suero de mantequilla y de manteca	997,307	3.924,320	Bélgica	243,573	508,720
			Francia	338,527	1.106,087

COMERCIO EXTERIOR

Producto	Total Peso Nov. 2022 (Tm.)	Total Exportado Nov. 2022 (miles euros)	País Destino	Peso Nov. 2022 (Tm.)	Valor Exportado Nov. 2022 (miles euros)
Quesos y requesón	1.850,529	7.460,336	Portugal	146,186	1.452,272
			Otros países	269,020	857,241
			Alemania	507,334	575,286
			EE.UU.	59,808	620,403
			Portugal	1.074,862	5.029,555
Huevos de ave sin cascara, frescos, secos o conservados de otro modo	22.143,395	45.284,535	Otros países	208,526	1.235,093
			Francia	21.964,105	44.813,746
Pieles y demás partes de ave, con sus plumas o su plumón, plumas y partes de plumas, incl recortadas, y plumón, en bruto o simplemente limpiados, desinfectados o preparados para su conservación; polvo y desperdicios de plumas o de partes de plumas	2.963,368	28.218,137	Países Bajos	153,840	412,726
			Otros países	25,450	58,063
			Alemania	71,547	2.402,926
			Camboya	5,643	336,231
			Dinamarca	82,891	2.428,244
			EE.UU.	89,664	4.118,430
			Francia	1.488,091	6.503,722
			India	6,688	341,279
			Indonesia	21,960	813,677
			Irlanda	80,192	505,630
Plantas vivas (exc. bulbos, cebollas, tubérculos, raíces y rizomas)	1.316,327	12.066,494	Italia	23,449	561,030
			Japón	62,847	3.247,529
			Myanmar	18,830	615,125
			Noruega	125,340	2.187,800
			Reino Unido	791,328	2.789,636
			Vietnam	7,074	453,023
			Otros países	87,825	913,856
			Francia	122,133	691,176
			Marruecos	1.027,835	6.243,605
			Méjico	22,104	847,080
Cebollas, chalotes, ajos, puerros y demás hortalizas aliáceas, frescas o refrigeradas	12.335,294	5.988,249	Perú	11,876	3.267,904
			Otros países	132,379	1.016,728
			Francia	1.412,213	1.035,254
			Países Bajos	1.112,150	667,599
			Reino Unido	8.430,185	3.742,609
Coles, coliflores y productos similares, frescas o refrigeradas	13.283,784	15.589,621	Otros países	1.380,746	542,786
			Alemania	1.342,812	1.512,322
			Bélgica	642,200	849,687
			Francia	2.528,997	1.584,044
			Países Bajos	1.483,793	1.918,920
			Polonia	891,275	1.008,827
Lechugas y achicorias, frescas o refrigeradas	18.629,710	13.222,260	Reino Unido	5.345,177	7.903,935
			Otros países	1.049,530	811,888
			Francia	11.614,729	7.050,456
			Portugal	908,683	1.769,940
			Reino Unido	5.799,196	3.979,632
Hortalizas, incl silvestres, frescas o refrigeradas	3.101,238	7.029,501	Otros países	307,102	422,231
			Alemania	527,954	2.635,966
			Francia	1.334,974	2.426,732
			Italia	166,780	460,644
			Portugal	687,910	630,680
			Reino Unido	344,515	724,627
Hortalizas, incl silvestres, congeladas	328.955,296	326.284,158	Otros países	39,105	150,850
			Alemania	26.846,431	27.871,323
			Arabia Saudita	3.387,489	3.328,278
			Argelia	3.936,599	3.623,241
			Australia	848,200	864,886

COMERCIO EXTERIOR

Producto	Total Peso Nov. 2022 (Tm.)	Total Exportado Nov. 2022 (miles euros)	País Destino	Peso Nov. 2022 (Tm.)	Valor Exportado Nov. 2022 (miles euros)
			Austria	789,607	836,268
			Bélgica	20.549,391	19.849,890
			Bosnia-Herzeg.	493,492	451,015
			Brasil	3.477,573	3.831,251
			Canadá	3.370,663	3.811,621
			Chile	3.237,607	3.954,252
			Chipre	432,307	861,518
			Colombia	2.047,616	2.267,888
			Corea del Sur	1.912,330	1.934,001
			Croacia	2.117,375	1.574,219
			Dinamarca	571,243	733,462
			EE.UU.	18.756,701	20.383,236
			Ecuador	1.343,570	1.351,524
			Egipto	1.510,400	1.372,447
			Emir. Árabes	2.124,839	2.243,905
			Finlandia	1.130,295	1.148,922
			Francia	101.458,620	97.385,529
			Grecia	543,375	631,022
			Hungría	727,905	706,243
			Irlanda	517,030	662,313
			Israel	1.079,876	1.013,587
			Italia	32.725,618	32.756,193
			Japón	1.168,269	1.620,047
			Jordania	1.296,562	1.376,987
			Kuwait	854,838	977,854
			Líbano	553,669	656,013
			Méjico	3.206,528	3.861,750
			Noruega	2.594,432	2.957,418
			Nueva Zelanda	624,348	578,559
			Países Bajos	8.417,501	7.938,471
			Polonia	4.055,577	3.933,216
			Portugal	28.042,574	23.656,653
			Qatar	2.252,335	2.120,291
			Reino Unido	31.255,892	31.657,941
			Serbia	512,601	441,214
			Suecia	4.190,921	4.905,964
			Suiza	316,520	392,686
			Uruguay	418,776	415,142
			Otros países	3.257,801	3.345,918
Melones, sandías y papayas, frescos	4.035,651	3.207,337	Francia	739,868	850,010
			Reino Unido	2.426,669	1.624,318
			Otros países	869,115	733,009
Frutas y otros frutos, congelados	11.508,408	18.549,603	Alemania	3.243,951	4.120,333
			Bélgica	464,026	844,253
			Dinamarca	571,529	962,179
			Eslovenia	383,637	484,648
			Francia	696,727	1.085,254
			Italia	171,832	377,718
			Países Bajos	301,916	759,781
			Portugal	284,934	525,506
			Reino Unido	2.889,195	4.355,194
			Rep. Checa	114,145	348,742
			R. Dominicana	547,510	1.237,434
			Suecia	573,574	826,684
			Suiza	529,800	1.294,061
			Otros países	735,632	1.327,817
Trigo y morcajo o tranquillón	21.087,605	7.577,902	Portugal	20.870,590	7.381,485
			Otros países	217,015	196,416

COMERCIO EXTERIOR

Producto	Total Peso Nov. 2022 (Tm.)	Total Exportado Nov. 2022 (miles euros)	País Destino	Peso Nov. 2022 (Tm.)	Valor Exportado Nov. 2022 (miles euros)
Cebada	4.927,295	2.209,634	Francia	47,645	387,779
			Portugal	4.864,770	1.811,352
			Otros países	14,880	10,503
Maíz	2.029,642	3.035,814	Francia	856,038	914,372
			Portugal	1.083,521	1.954,919
			Otros países	90,083	166,523
Harina de otros cereales (exc. trigo y morcajo tranquillón)	3.616,781	2.571,603	Francia	680,211	448,348
			Italia	1.195,935	1.052,660
			Portugal	1.623,230	978,312
			Otros países	117,405	92,282
Granos de cereales, así como germen (exc. harina de cereales)	11.129,325	7.640,303	Francia	2.811,692	2.247,980
			Israel	476,300	335,530
			Italia	1.380,458	1.083,157
			Marruecos	1.141,880	753,952
			Portugal	4.023,537	2.276,557
			Otros países	1.295,458	943,127
Semilla de nabo o de colza, incl. quebrantadas	27.352,775	23.384,878	Bielorusia	38,217	506,000
			Francia	16.038,415	12.125,534
			Reino Unido	11.047,760	8.167,451
			Rusia	40,753	913,951
			Ucrania	120,853	1.265,959
			Otros países	66,776	405,984
Semilla de girasol, incl. quebrantadas	2.427,362	19.854,210	Bulgaria	81,437	549,482
			Francia	502,457	2.545,418
			Hungría	176,231	1.253,993
			Kazajstán	130,416	956,088
			Rumanía	454,005	4.270,828
			Rusia	656,220	6.312,199
			Ucrania	302,199	3.507,572
			Otros países	124,397	458,629
			Paja y cascabillo de cereales	28.553,184	5.022,519
Emir. Árabes	2.969,290	464,403			
Francia	5.469,584	1.715,739			
Kuwait	3.766,500	615,865			
Otros países	3.354,160	547,727			
Nabos, raíces, heno, alfalfa y otros productos forrajeros similares	25.508,172	9.126,028	China	3.492,130	1.545,682
			Corea del Sur	2.772,230	791,145
			Emir. Árabes	1.270,180	437,467
			Francia	3.761,276	802,618
			Japón	1.408,460	564,225
			Jordania	2.711,760	986,295
			Kuwait	8.660,050	3.548,130
			Taiwán	1.141,780	379,089
			Otros países	290,306	71,378
Aceite de oliva y sus fracciones, obtenidos de la aceituna, sin modificar químicamente	8.653,076	35.515,504	Bélgica	159,716	663,061
			Brasil	67,440	332,184
			China	384,418	1.753,586
			Costa Rica	154,207	820,661
			Dinamarca	111,232	508,446
			EE.UU.	289,485	1.368,322
			Emir. Árabes	268,214	1.055,937
			Francia	3.975,063	15.373,694
			Italia	1.117,615	3.581,534
			Japón	285,414	1.342,881
			Letonia	84,847	346,600

COMERCIO EXTERIOR

Producto	Total Peso Nov. 2022 (Tm.)	Total Exportado Nov. 2022 (miles euros)	País Destino	Peso Nov. 2022 (Tm.)	Valor Exportado Nov. 2022 (miles euros)
			Pakistán	154,517	724,065
			Polonia	148,834	723,532
			Reino Unido	199,545	1.001,730
			Rep. Checa	177,785	788,327
			Rusia	231,351	1.210,895
			Taiwán	132,235	669,171
			Ucrania	89,887	440,152
			Otros países	621,273	2.810,727
Aceites y sus fracciones, obtenidos por otros métodos	1.508,004	4.591,680	Bélgica	180,021	542,056
			Pakistán	136,611	506,349
			Polonia	117,135	346,693
			Rep. Checa	160,373	372,979
			Rusia	371,296	1.149,143
			Otros países	542,567	1.674,460
Aceites de girasol, cártamo o algodón, y sus fracciones,	10.395,406	33.544,147	Alemania	117,334	369,441
			Austria	4.595,556	16.228,389
			Francia	4.810,606	14.552,185
			Otros países	871,909	2.394,132
Aceites de nabo, de nabina, colza o mostaza	1.017,483	2.890,768	Austria	923,525	2.602,766
			Otros países	93,959	288,002
Grasas y aceites vegetales fijos, sin modificar químicamente	1.665,431	2.693,157	Portugal	1.609,555	2.497,314
			Otros países	55,876	195,844
Embutidos de carne, despojos o sangre	4.926,961	29.522,623	Alemania	117,707	682,887
			Bélgica	115,807	546,636
			Canadá	56,486	437,591
			Chile	238,869	1.420,859
			Francia	786,595	3.834,543
			Reino Unido	3.419,282	21.337,973
			Otros países	192,214	1.262,135
Preparaciones y conservas de carne (exc. embutidos)	490,751	2.418,728	Francia	300,013	1.195,759
			Portugal	65,138	394,599
			Otros países	125,600	828,370
Preparaciones y conservas de pescado	1.364,212	9.654,616	Francia	48,490	889,917
			Italia	1.011,911	7.514,484
			Portugal	205,245	834,224
			Otros países	98,566	415,991
Chocolate y demás preparaciones alimenticias con cacao	632,255	4.546,913	Alemania	119,708	815,903
			Grecia	73,675	538,192
			Italia	80,998	510,602
			Países Bajos	198,424	1.607,148
			Otros países	159,449	1.075,069
Pastas alimenticias	1.832,168	5.003,191	Australia	74,426	334,751
			Dinamarca	742,890	1.957,046
			Portugal	326,139	717,443
			Reino Unido	173,031	596,542
			Suecia	160,556	428,272
			Otros países	355,126	969,138
Hojuelas, copos de maíz y otros productos a base de cereales	10.366,715	23.449,188	Alemania	502,350	1.529,993
			Arabia Saudita	293,848	759,109
			Bélgica	274,941	392,936
			Emir. Árabes	305,428	791,616
			Francia	1.455,794	2.824,947

COMERCIO EXTERIOR

Producto	Total Peso Nov. 2022 (Tm.)	Total Exportado Nov. 2022 (miles euros)	País Destino	Peso Nov. 2022 (Tm.)	Valor Exportado Nov. 2022 (miles euros)
Productos de panadería, pastelería o galletería	54.047,162	125.360,504	Grecia	544,411	1.383,508
			Irlanda	792,959	1.504,866
			Israel	327,959	926,206
			Italia	222,453	842,010
			Países Bajos	405,279	1.496,773
			Qatar	53,046	508,214
			R. Africana	240,394	890,841
			Reino Unido	3.427,498	5.593,298
			Singapur	115,834	370,203
			Taiwán	207,510	645,145
			Otros países	1.197,011	2.989,523
			Alemania	4.929,258	12.111,056
			Andorra	335,833	777,570
			Australia	502,204	2.159,958
			Austria	244,720	585,117
			Bélgica	6.399,264	13.712,029
			Chile	129,045	420,667
			Chipre	196,427	633,424
			Croacia	182,985	447,634
			EE.UU.	660,608	1.335,989
			Finlandia	373,016	955,739
			Francia	14.741,563	27.898,855
			Grecia	1.637,779	3.447,503
			Hungría	271,498	603,281
			Irlanda	1.143,609	2.259,320
			Israel	221,852	705,942
			Italia	5.723,226	13.756,603
			Lituania	232,063	545,812
Malta	279,165	583,766			
Méjico	399,946	762,605			
Noruega	1.796,799	5.211,962			
Nueva Zelanda	92,678	368,234			
Países Bajos	505,226	1.719,840			
Polonia	1.968,524	4.571,685			
Portugal	3.281,549	7.659,299			
R. Africana	115,313	450,421			
Reino Unido	1.170,810	1.729,500			
Rep. Checa	475,982	1.122,498			
Rep. Eslovaca	635,893	1.932,049			
Rumanía	911,558	1.936,284			
Suecia	2.609,430	6.769,534			
Suiza	1.048,560	6.086,534			
Venezuela	152,098	343,749			
Otros países	678,682	1.756,045			
Hortalizas, preparados o conservados en vinagre o en ácido acético	2.085,947	2.997,888	Francia	1.640,337	1.496,128
			Otros países	445,610	1.501,759
Tomates, preparados o conservados sin vinagre ni ácido acético	42.861,162	27.343,778	Alemania	2.983,422	1.592,855
			Bélgica	1.664,032	1.106,519
			Francia	25.656,009	16.811,878
			Honduras	919,640	477,134
			Lituania	584,969	331,671
			Polonia	3.266,123	1.771,941
			Portugal	4.832,820	3.140,958
			Reino Unido	760,696	502,330
			Otros países	2.193,450	1.608,493
Hortalizas, conservadas sin vinagre ni ácido acético, congeladas	15.839,536	25.477,015	Alemania	474,135	844,195
			Bélgica	472,812	689,329
			Canadá	357,383	431,034
			EE.UU.	790,943	1.185,816

COMERCIO EXTERIOR

Producto	Total Peso Nov. 2022 (Tm.)	Total Exportado Nov. 2022 (miles euros)	País Destino	Peso Nov. 2022 (Tm.)	Valor Exportado Nov. 2022 (miles euros)
Hortalizas, conservadas sin vinagre ni ácido acético, sin congelar	51.557,734	51.681,430	Francia	6.672,723	10.086,814
			Italia	842,551	1.566,097
			Países Bajos	292,932	532,078
			Portugal	389,415	547,143
			Reino Unido	4.452,300	7.801,394
			Otros países	1.094,342	1.793,115
			Alemania	5.691,854	4.931,218
			Andorra	142,082	338,476
			Australia	220,246	647,589
			Bélgica	535,498	1.109,474
			China	238,511	543,981
			EE.UU.	278,201	738,253
			Francia	33.155,577	25.150,962
			Grecia	448,223	367,347
			Irlanda	1.560,832	1.751,924
			Italia	490,850	625,165
			Japón	365,922	546,320
Polonia	326,105	475,896			
Reino Unido	3.299,674	7.510,152			
Rusia	2.020,880	2.716,271			
Suiza	264,329	411,813			
Otros países	2.518,951	3.816,587			
Confituras, jaleas y mermeladas, purés y pastas de frutas u otros frutos	11.167,055	14.032,069	Alemania	1.853,460	1.439,715
			Bélgica	248,658	360,679
			Francia	3.457,560	5.734,710
			Italia	1.588,008	929,123
			Países Bajos	221,306	1.009,623
			Portugal	2.801,139	2.602,250
			Rep. Checa	119,507	352,498
			Otros países	877,419	1.603,471
			Frutas u otros frutos y demás partes comestibles de plantas	28.011,134	39.289,526
Bélgica	345,716	624,195			
Canadá	638,316	1.363,766			
Eslovenia	350,890	444,343			
Finlandia	492,810	655,701			
Francia	8.866,629	12.260,479			
Grecia	79,694	495,370			
Italia	1.556,017	1.378,173			
Marruecos	719,389	766,370			
Noruega	657,000	1.149,204			
Países Bajos	1.130,411	2.415,549			
Polonia	1.198,488	1.636,212			
Portugal	790,282	752,218			
Reino Unido	3.414,876	3.507,074			
Rep. Checa	784,747	954,310			
Suecia	571,815	711,877			
Suiza	381,156	534,786			
Otros países	1.754,372	2.844,229			
Jugos de frutas y hortalizas, incl silvestres	36.046,436	26.871,119	Alemania	853,707	608,418
			Canadá	283,137	353,843
			China	289,212	424,081
			EE.UU.	1.932,885	1.479,580
			Francia	28.744,261	19.242,250
			Reino Unido	1.602,549	1.709,251
			Otros países	2.340,684	3.053,695
			Preparaciones para salsas, condimentos y sazónadores	16.126,086	19.601,985
Australia	221,988	580,819			
Bélgica	655,625	1.113,261			

COMERCIO EXTERIOR

Producto	Total Peso Nov. 2022 (Tm.)	Total Exportado Nov. 2022 (miles euros)	País Destino	Peso Nov. 2022 (Tm.)	Valor Exportado Nov. 2022 (miles euros)
			Finlandia	159,807	466,203
			Francia	7.293,695	7.306,003
			Irlanda	273,780	338,602
			Italia	144,523	360,118
			Japón	107,003	404,301
			Marruecos	3.270,016	2.296,079
			Noruega	959,944	1.883,504
			Suecia	609,196	646,189
			Suiza	140,891	1.250,205
			Otros países	634,018	1.643,720
Preparaciones para sopas, potajes o caldos	378,841	2.203,815	Portugal	264,162	1.412,039
			Otros países	114,678	791,776
Preparaciones alimenticias, n.c.o.p.	1.232,091	8.951,020	Alemania	27,249	635,672
			Dinamarca	34,686	382,237
			Francia	667,312	3.451,971
			Países Bajos	48,654	382,048
			Portugal	283,265	2.301,903
			Otros países	170,925	1.797,189
Agua, incl el agua mineral y la gaseada, con adición de azúcar	76.127,702	58.623,379	Bélgica	937,954	1.111,804
			China	330,416	408,254
			EE.UU.	507,165	646,721
			Francia	16.570,158	15.568,687
			Ghana	942,653	616,295
			Irlanda	20.756,424	5.289,392
			Italia	5.635,826	11.709,075
			Marruecos	310,051	463,409
			Nigeria	1.304,891	1.934,285
			Países Bajos	4.449,770	2.338,308
			Polonia	3.697,403	3.526,406
			Portugal	11.132,996	4.931,772
			Reino Unido	309,004	591,851
			Suecia	5.281,776	5.683,713
			Suiza	2.048,967	1.565,238
			Otros países	1.912,249	2.238,170
Vino de uvas frescas, incl encabezado; mosto de uva	23.506,520	77.883,712	Alemania	3.738,620	11.956,957
			Bélgica	371,253	1.288,296
			Brasil	415,845	805,506
			Canadá	826,371	5.507,609
			China	1.047,805	2.515,218
			Corea del Sur	81,798	596,914
			Dinamarca	358,278	1.196,410
			EE.UU.	1.851,545	9.088,463
			Filipinas	75,934	416,691
			Finlandia	353,501	1.139,226
			Francia	517,168	852,237
			Irlanda	234,073	1.002,102
			Islandia	105,792	830,542
			Japón	205,218	755,013
			Letonia	282,395	1.267,057
			Méjico	361,972	1.605,382
			Nigeria	990,491	1.657,604
			Noruega	368,920	1.996,826
			Países Bajos	1.242,179	3.697,462
			Polonia	246,405	771,389
			Reino Unido	4.769,988	13.002,496
			R. Dominicana	122,402	348,473
			Rusia	1.927,035	2.311,313

COMERCIO EXTERIOR

Producto	Total Peso Nov. 2022 (Tm.)	Total Exportado Nov. 2022 (miles euros)	País Destino	Peso Nov. 2022 (Tm.)	Valor Exportado Nov. 2022 (miles euros)
			Suecia	551,982	3.375,988
			Suiza	915,406	4.306,249
			Taiwán	96,815	764,405
			Ucrania	281,577	527,163
			Otros países	1.165,753	4.300,720
Alcohol etílico sin desnaturalizar con grado alcohólico volumétrico >= 80% vol;	1.656,887	2.269,484	Francia	1.391,867	1.754,150
			Portugal	264,620	509,782
			Otros países	0,400	5,552
Alcohol etílico sin desnaturalizar con grado alcohólico volumétrico < 80% vol;	332,266	3.013,310	Italia	22,880	359,319
			Portugal	36,134	559,639
			Otros países	273,253	2.094,352
Vinagre y sucedáneos del vinagre obtenidos a partir del ácido acético	18.224,827	10.785,747	EE.UU.	1.939,229	2.831,586
			Francia	8.959,392	3.009,128
			Israel	648,564	561,069
			Reino Unido	3.941,644	2.208,825
			Otros países	2.735,998	2.175,139
Salvados, moyuelos y demás residuos del cernido, de la molienda o de otros tratamientos de los cereales o de las leguminosas, incl. en pellets	11.247,181	4.702,824	Francia	5.715,811	2.379,646
			Japón	3.802,300	1.456,518
			Portugal	596,520	382,833
			Otros países	1.132,550	483,828
Preparaciones del tipo de las utilizadas para la alimentación de los animales	9.550,411	8.357,868	Francia	7.734,709	4.973,369
			Polonia	674,850	607,348
			Venezuela	375,600	1.574,952
			Otros países	765,252	1.202,198
Cueros y pieles, de bovino y de equino, preparados (exc. cueros y pieles agamuzados, barnizados, revestidos o metalizados)	716,354	2.871,542	Alemania	98,873	1.534,759
			Francia	582,115	431,961
			Hungría	14,740	369,322
			Otros países	20,626	535,500
Pieles de porcino y demás animales depiladas y pieles de reptil y demás animales sin pelo (exc de bovino, de equino, de ovino y de caprino, así como los cueros y pieles agamuzados, barnizados, revestidos o metalizados)	289,919	8.943,239	Alemania	27,338	766,128
			Dinamarca	10,166	363,511
			EE.UU.	24,860	1.044,912
			Francia	10,033	339,584
			Marruecos	137,334	3.364,086
			Portugal	27,119	826,351
			Reino Unido	8,705	333,547
			Suiza	37,516	1.643,522
			Otros países	6,848	261,598
Leña; madera en plaquitas; aserrín, aglomerados, briquetas, leños o similares	25.554,594	5.345,692	Francia	22.952,928	4.606,403
			Italia	2.482,488	687,365
			Otros países	119,178	51,923
Madera en bruto	255.339,146	23.462,796	Bélgica	9.718,120	820,768
			Francia	244.972,743	22.287,919
			Otros países	648,283	354,109
Madera aserrada o desbastada longitudinalmente	17.422,701	11.858,070	Francia	3.153,184	5.385,575
			Portugal	13.095,569	5.920,443
			Otros países	1.173,948	552,052
Madera, incl. las tablillas y frisos para parqués sin ensamblar	1.602,758	3.275,067	Bélgica	226,104	425,126
			Francia	510,223	1.008,115
			Italia	502,931	729,843
			Portugal	244,063	532,504
			Otros países	119,437	579,479

COMERCIO EXTERIOR

Producto	Total Peso Nov. 2022 (Tm.)	Total Exportado Nov. 2022 (miles euros)	País Destino	Peso Nov. 2022 (Tm.)	Valor Exportado Nov. 2022 (miles euros)
Madera contrachapada, madera chapada y madera estratificada similar	1.300,304	3.319,371	Alemania	72,413	456,358
			Francia	75,609	422,005
			Guatemala	675,120	1.094,257
			Portugal	200,545	403,725
			Otros países	276,617	943,026
Obras y piezas de carpintería para construcciones	4.219,569	6.283,626	Francia	3.890,504	5.769,337
			Portugal	312,173	456,147
			Otros países	16,892	58,142

Al tomar los productos agrarios cuya exportación hasta finales de Noviembre del 2022 supera la cifra de 330.000 euros, representamos el 96,54% de las exportaciones de productos agrarios de este periodo.

Noticias de actualidad de la U.E.

CEREALES

Informe del mercado mundial de cereales

Cosecha mundial de cereales 22/23

Acorde con los datos publicados por el Consejo internacional de cereales (CIC), en el informe correspondiente al mes de enero 23, la estimación para la producción mundial de cereales totales (trigo y cereales secundarios) en la campaña 2022/2023 se ha incrementado en 1,024 millones de tn, desde el anterior informe del mes de noviembre, cifra que representa un descenso interanual del 1%. Con unas reservas iniciales más reducidas además de cierto aumento del consumo, la proyección para las existencias remanentes mundiales se ha reducido en 3,018 millones de tn, hasta 261,681 millones de tn, un 14% sobre la producción prevista. La caída en la producción mundial de cereales se atribuye al descenso interanual en la producción de maíz (58,438 millones de tn) debido a la reducción de la producción en los EE.UU., Ucrania y la UE. Por contra la producción de trigo alcanza una cifra record, 795,628 millones de tn (+14,7 millones de tn/ 1,9% incremento interanual). También se recuperan las cosechas de cebada y avena. Las reservas de cereales al cierre de la campaña 22/23, podrían descender respecto a la cosecha precedente en 19 millones de tn, situándose en 576,81 millones de tn. El ratio entre existencias /consumo se sitúa en 25,3%, su nivel más bajo desde la campaña 2012/13. Con exportaciones más reducidas de maíz, trigo, cebada y sorgo, el comercio mundial se estima en 404,96 millones de tn.

Acorde con los datos publicados por el Departamento de Agricultura de los EE.UU., en el mes de enero de 2023, la estimación de producción mundial de cereales en la cosecha 2022/2023 es la siguiente:

Cereal	Producción (000 tn)	Var. 21/22
Trigo	781.312	=
Maíz	1.155.934	-4,9%
Cebada	149.465	+2,7%
Avena	24.853	+10,3%
Centeno	12.056	-3,9%
Sorgo	58.842	-5%
Arroz	502.968	-2,3%

Los pronósticos para la producción de trigo en la cosecha 2022/2023, acorde con las estimaciones de oferta y demanda del USDA, son los siguientes:

País	Producción (millones tn)	Var. interanual
UE27	134,7	-2,5%
EE.UU	44,9	=
Canadá	33,824	+51,7%
Rusia	91	+21,1%
Ucrania	21	-36,4%
Australia	36,6	=

Ligero incremento mensual de las estimaciones de producción mundial de trigo, debido a aumento de las estimaciones de cosecha en Ucrania.

Los pronósticos para la producción de maíz en la cosecha 2022/2023, acorde con las estimaciones de oferta y demanda del USDA, son los siguientes:

PAIS	Producción (millones tn)	Var inter-anual
UE27	54,2	-23,6%
EE.UU	348,75	-8,9%
Ucrania	27	-35,9%
Rusia	14	-8%
Brasil	125	+7,8%
Argentina	52	+6,8%
China	277,2	+0,5%
Canadá	14,54	+4%
Sudáfrica	16,7	+4%

Las estimaciones de producción mundial de maíz 2022/2023, se reducen un 4,8% (-58,9 millones de tn) respecto a la cosecha anterior. Respecto al mes anterior, se reducen las estimaciones de en EEUU (-34,1 millones de tn) y Argentina (-3 millones de tn). Las exportaciones mundiales de maíz se estiman, para la cosecha 22/23, en 181,017 millones de tn, un 6,6% inferiores (-12,8 millones de tn) a la campaña anterior. Las exportaciones de maíz de Ucrania, se pronostican en 23 millones de tn (caída interanual del 15%). En el mes de diciembre ucrania exportó 3,1 millones de tn de maíz, siendo China el principal destino (0,83 millones de tn), seguida de España (0,48 millones de tn).

NOTICIAS DE ACTUALIDAD DE LA U.E.

La estimación de producción de trigo duro en la cosecha 2022/2023 es de 32,6 millones de tn, incremento interanual del 4,3% (+1,4 millones de tn). Las estimaciones de consumo son 33,3 millones de tn, y las existencias al final de la cosecha se estiman en 6 millones de tn, las más bajas de los últimos 15 años.

Los pronósticos para la producción de cebada en la cosecha 2022/2023, acorde con las estimaciones de oferta y demanda del USDA, son los siguientes:

PAIS	Producción (000 de tn)	Var inter-anual
UE27	51,450	=
UK	7.400	+6,3%
Rusia	21.000	+20%
Ucrania	6.100	-35,5%
Australia	13,400	-3,8%
Canadá	9.987	+35,5%
Turquía	7.4	+64,4%
Total	149.530	+4,2%

La producción mundial de cebada se eleva un 2,7% (+4 millones de tn) debido al incremento de cosecha en Canadá, Rusia y Turquía. La sequía prolongada reduce la cosecha en Argentina, un 20,7%, hasta los 4,2 millones de tn. Las previsiones de consumo se estiman por el USDA en 149,91 millones de tn, similares a la producción prevista y las de las exportaciones se cifran en 29,56 millones de tn. Los principales exportadores mundiales son Australia (7,5 millones de tn), la UE (6 millones de tn) y Rusia (5,5 millones de tn).

Los pronósticos para la producción de avena en la cosecha 2022/2023, acorde con las estimaciones de oferta y demanda del USDA, son los siguientes:

País	Producción (millones tn)
EU	7,61
Canadá	5,23
Australia	1,4
EE:UU	0,84
Rusia	3,8
Total	24,85

En el entorno europeo, las últimas estimaciones de producción de cereales publicadas por el Departamento de agricultura del Reino Unido (DEFRA) apuntan a una cosecha 22/23 de 15,54 millones de tn de trigo, 7,385 millones de tn de cebada y 1,007 millones de tn de avena. Incremento del 11% en la producción de trigo y del 6%

en la de cebada, respecto a la cosecha anterior.

La producción comunitaria de cereales, se estima, acorde con los datos publicados por la Comisión Europea, en 266,768 millones de tn, caída del 6,6% respecto a la media de las cinco últimas cosechas.

Las exportaciones 22/23 de sorgo en los EE.UU. disminuyen a 2,5 millones de tn, el nivel más bajo desde 201/19, debido a la fuerte caída de la producción en los dos estados con mayor producción, Kansas y Texas, a consecuencia de la sequía. La producción de sorgo 22/23 se estima (datos USDA enero 23) en 4,77 millones de tn. Esta caída afecta fundamentalmente a China, el principal importador mundial de sorgo, que tendrá que sustituir las compras de sorgo por maíz. Las importaciones de trigo 22/23 en Arabia Saudita, se estiman en 3,7 millones de tn. Desde la campaña 2018/2019, la UU suministraba el 90% del trigo a este país. En las 3 últimas campañas Arabia Saudita ha ido incrementando las compras de trigo a Brasil, Ucrania y Rusia, en detrimento las compras a la UE que en la cosecha 21/22 solo fueron del 20% del total de las importaciones. El impacto de la sequía en algunos estados de la UE, en particular España e Italia, ha provocado una caída de la producción y un incremento de las importaciones de cebada 22/23, que se estiman en 1,8 millones de tn, un 82% superiores a la de la cosecha anterior.

Los precios mundiales de los cereales se sitúan (datos CIC a 30/01/2023) en el siguiente rango de precios:

Cereal	Precio (\$/tn)
Trigo SRW	331
Trigo panificable Francés	327
Trigo panificable argentina	376
Trigo panificable Rusia	285
Trigo Duro Canadá	445
Maíz US-YC3	305
Maíz Brasil	311
Maíz argentina	319
Cebada pienso Francia	304
Cebada pienso argentina	345
Cebada pienso Mar negro	285

La producción mundial de arroz 22/23, acorde con el informe del CIC, apenas ha experimentado cambios respecto al mes de diciembre. La producción mundial de arroz 22/23 se estima en 504,07 millo-

nes de tn, descenso interanual del 2,3% (-12,05 millones de tn). Al reducirse la oferta, es previsible que disminuya el consumo alimentario. Las existencias también disminuirán de manera notable, hasta 168,42 millones de tn, caída interanual del 5,8% (-10,4 millones de tn.).

Previsión de cosecha cereales 2022/2023 en la UE

La estimación producción de cereales (UE 27), acorde con los datos publicados por la Comisión Europea en el mes de enero 2023, para la cosecha 22/23 es la siguiente:

Cereal	Producción 22/23 (millones tn)
Trigo blando	127,774
Trigo duro	7.137
Cebada	52,002
Avena	7,557
Maíz	52,319
Centeno	7,512
Triticale	11,492
Sorgo	0,587
Otros cereales	2,785
Total Cereales	268,768

Respecto a la media de las últimas cinco campañas, se incrementa un 1,3% la producción de trigo blando, un 4,3% la de avena. Se reduce notablemente las estimaciones de cosecha de maíz que disminuye un 24,2% y la cosecha de cebada se reduce un 1,2%. Respecto a los cereales secundarios, descendiendo un 5% la cosecha de centeno.

Respecto a la estimación de cosecha en España, la producción total de cereales 22/23 se cifra en 17.941.270 tn, descenso del 25,4% respecto a la cosecha 21/22.

La primera estimación de cosecha de cereales para la campaña 23/24, publicada por COCERAL, asociación que agrupa a los comerciantes de cereales de Europa, es de 282,514 millones de tn:

Cereal	Producción 23/24 (millones de tn)
Trigo blando	128,903
Trigo duro	7.581
Cebada	53,243
Avena	7,951
Maíz	64,453
Centeno	7,815
Triticale	11,387
Otros cereales	1,091
Total Cereales	282,514

Respecto a la cosecha 22/23, la producción de trigo blando se eleva un 2,7%, al de trigo duro un 6,2%, la de cebada un 3,6% y la de maíz un 27,2%. La estimación de producción 23/24 para España es de 22,309 millones de tn (+28,1%), de las que 6,807 millones de tn corresponden al trigo blando (+33%), 775.000 tn al trigo duro (+38%) y 8,453 millones de tn a la cebada (+23,5%).

Comercio de cereales en la UE 2022/2023

Transcurridos siete meses de la campaña 2022/2023, las exportaciones extra-comunitarias de cereales, UE (27), alcanzan los siguientes volúmenes (datos a 1/02/2023):

Cereales	Exportación (000 tn)
Trigo blando	19.472
Trigo duro	635,6
Cebada pienso	3.115,6
Cebada malta	1.750,9
Maíz	942
Centeno	70,63
Avena	31,9
Sorgo	4,79
Total	25.598,86

Respecto a la campaña 21/22, se elevan un 9,8% las exportaciones de trigo blando. Las exportaciones de cebada pienso se reducen un 40,9% y las de maíz un 74%. Respecto al destino de las exportaciones, el 44,6% de las exportaciones de trigo blando tiene como destino en norte de África (Marruecos, Argelia y Egipto) y Nigeria. De las exportaciones de cebada, el 33% tienen como destino los Emiratos Árabes y el 16,8% China. De las exportaciones de maíz el 27,1% tienen como destino el Reino Unido y el 14,4% Corea del Sur.

El volumen total de importaciones extra-comunitarias en el mismo periodo alcanza los 23.783.107 tn. Las importaciones de trigo blando han sido de 5.156.223 tn, las de trigo duro de 533.717 tn, las de cebada pienso 1.408.402 tn, y las de maíz 16.463.756 tn. Se elevan las importaciones de trigo blando (+192%), maíz (+73,5%) y de cebada (+163%), y disminuyen las de trigo duro (-43%). Las importaciones españolas en el mismo periodo son de 1.776.576 tn de trigo blando, 716.906 tn de cebada pienso y 6.079.691 tn de maíz (36,9% del total comunitario).

Respecto al origen de las importaciones cereales, el 62,7% del trigo blando procede Ucrania, el 62,4% de las de trigo duro procede de Canadá. Respecto a las importaciones de cebada pienso, el 46,8% procede de ucrania y el 45% del Reino Unido. Respecto a las importaciones de maíz, el 45% proceden de Brasil y el 46,8% de Ucrania.

Precios de los cereales

Los precios de futuros de los cereales en la Bolsa de Chicago (para los contratos con vencimiento a marzo-23), se sitúan a finales del mes de enero:

- 279,7 \$/tn el trigo blando SRW
- 322,8 \$/tn el trigo rojo de invierno HRW
- 267,5 \$/tn el maíz
- 271,4 \$/tn la avena

Respecto al mes anterior, se elevan un 7,8% los precios de la avena, los precios del maíz permanecen estables y los precios del trigo SRW descienden un 3,9%.

Los precios medios de los cereales en España, acorde con los datos publicados por el Mapa en el informe semanal de coyuntura, se sitúan en la última semana del mes de enero (semana 4/22) a:

- Trigo blando panificable: 321,65€/tn
- Trigo duro: 420 €/tn
- Cebada pienso: 301,62 €/tn

- Cebada malta: 309 €/tn
- Maíz: 311,25 €/tn
- Arroz cáscara (japónica): 522,95 €/tn
- Arroz cáscara (indica): 558,69 €/tn
- Arroz blanco (japónica): 1.081,59 €/tn
- Arroz blanco (indica): 677,85 €/tn

Siguen descendiendo los precios de los cereales en el mercado español. Las cotizaciones del trigo blando bajan 8,83 €/tn, las del trigo duro 35,33 €/tn, la cebada pienso 12 €/tn y el maíz pienso 6,8 €/tn. Los precios del arroz cascara (japónica) se elevan 21,56 €/n y los del arroz cascara (indica) 46,88 €/tn. Los precios de importación de cereales en la lonja se Barcelona, en la última semana (4/23) del mes de enero 23, se sitúan a:

Cereal	€/tn
Maíz comunitario	313
Maíz importación	300
Trigo panificable (tipo 3)	332
Trigo pienso	322
Centeno	s/c
Cebada pienso UE	308
Cebada importación	297
Girasol (44-9-2)	550
Harina de soja	607
Aceite soja	1.160

Respecto al mes anterior, los precios de importación del maíz descienden 5 €/tn, los del trigo blando panificable 5 €/tn y los de la cebada pienso 12 €/tn.

OLEAGINOSAS (colza, soja, girasol)

Previsiones de cosecha de soja 22/23

Acorde con el informe del mes de enero 23, publicado por el Consejo internacional de cereales (CIC), el recorte de la estimación de cosecha en Argentina, supera el leve aumento de producción para otros países, con lo que la provisión para la producción mundial de soja 22/23 se ha reducido en 3,9 millones de tn, hasta 375,56 millones de tn. La producción en los tres principales productores mundiales (Argentina, Brasil y EEUU) se estima en 163,1 millones de tn, similar a la cosecha anterior. Las proyecciones de cosecha para la campaña 23/24, son de una producción de 149 millones de tn para Brasil (incremento interanual del 16%) y 42 millones de tn para Argentina (caída interanual del 4,5%). El consumo en la cose-

cha 22/23 se eleva a un consumo record de 375,56 millones de tn.

La producción de soja para la cosecha 2022/2023, publicada en enero 23 por el USDA, se estima en 388 millones de tn, superior a la del CIC, al ser mayor la estimación de producción para Brasil y China:

País	Producción haba soja (000 tn)	Var. 21/22
Brasil	153.000	+18,1%
EEUU	116.377	-4%
Argentina	45.500	+3,5%
China	20.328	+19,3%
India	12.000	=
Canadá	6.543	+4,3%
Paraguay	10.000	+138%

Las severas condiciones de sequía siguen reduciendo la producción en Argentina, que también tiene problemas para finalizar las siembras para la cosecha 23/24.

Respecto a la producción 22/23, del resto de semillas de oleaginosas, las estimaciones del USDA son de:

- Colza: 84,79 millones de tn
- Girasol: 51,07 millones de tn
- Algodón: 42,11 millones de tn
- Cacahuete: 50,23 millones de tn
- Palma: 19,87 millones de tn

La producción mundial de girasol 22/23 se reduce en 6,24 millones de tn, debido a la caída de producción en Ucrania por efecto de la guerra con Rusia.

La producción de colza en Canadá, para la cosecha 22/23 se estima en 18,2 millones de tn, con un incremento interanual del 32%. Las exportaciones de este país permanecen sin cambios en 7,9 millones de tn (+51% interanual). La producción de soja comunitaria, se estima por la Comisión Europea en 19,597 millones de tn, incremento del 13,6% respecto a la media de las últimas cosechas. La producción de oleaginosas 22/23 en la UE, es de:

Cultivo	Producción UE27 (000 tn)	Var. interanual
Colza	19.597	+14,5%
Girasol	9.240	-10,8%
Haba de soja	2.467,5	-6,8%
Semilla de lino	84,08	-20,7%
Guisante proteag.	1.848	=
Habas	1.159	+2,9%
Altramuces	286,4	-10,9%

Las estimaciones de cosecha 2022/2023 de oleaginosas y proteaginosas en España, son de 804.830 tn de semilla de girasol (+5,9%), 260.100 tn de semilla de colza (+9,6%), de 141.050 tn de guisante proteaginoso (-18,8%) y 22.290 tn de habas secas (-6,7%).

Precios de las oleaginosas

Los precios de futuros de la soja y sus derivados, cotizan en la bolsa de Chicago (para los vencimientos del mes de marzo 23) a final del mes de enero 23:

- 484,2 \$/tn la harina de soja
- 565,11 \$/tn el haba de soja
- 1.374,13 \$/tn el aceite de soja

Respecto al mes anterior se eleva un 1,2% el precio del haba de soja y la harina de soja y desciende un 2,3% el precio del aceite de soja. Los futuros de la colza en la bolsa de París, se sitúan a 551,75 €/tn, descenso mensual del 5,6%.

Los precios de exportación de la soja a finales del mes de enero 23, se sitúan a 619 \$/tn, la soja argentina, a 577 \$/tn la brasileña, a 606 \$/tn la soja norteamericana y a 535 \$/tn la soja ucraniana. Los precios de exportación de la colza se sitúan a 676 \$/tn (Canadá), a 591 \$/tn (UE Francia), a 751 \$/tn (Australia) y a 465 \$/tn (Ucrania). Los de la semilla de girasol a 622 \$/tn (UE Francia) y 465 \$/tn (Ucrania). Descenso mensual entorno al 2% en los precios de exportación de la semilla de soja argentina, y del 5% en los precios de la soja brasileña. Descenso mensual del 3-6% en los precios de exportación de la semilla de colza.

Los precios de las oleaginosas y cultivos proteicos en el mercado español se sitúan en la última semana del mes de noviembre (52/22) a:

- Semilla girasol convencional: 586,55 €/tn
- Semilla girasol alto oleico: 670,92 €/tn
- Colza: 573,57 €/tn
- Guisante proteaginoso: 418,08 €/tn
- Habas secas: 449,73 €/tn

Descenso mensual de 13,42 €/tn en el precio del girasol convencional, de 10,63 €/tn en el precio del girasol alto oleico y de 14,62 €/tn en los precios de la semilla de colza. El precio del guisante proteaginoso se eleva 26,14 €/tn.

Comercio de oleaginosas UE campaña 2022/2023

Tras los siete meses transcurridos de la campaña 2022/2023, el volumen de importaciones comunitarias (UE27) de oleaginosas es el siguiente (datos a 01/02/2023):

Producto	Importación (000 tn)
Habas de soja	6.242
Semilla de colza	4.473
Semilla de girasol	1.703
Harina de soja	9.194,5
Harina de colza	408,7
Harina de girasol	1.414,5
Aceite de soja	297,7
Aceite de colza	280,6
Aceite de girasol	1.071
Aceite de palma	1.979,6
Total	27.065,26

Respecto a la campaña anterior, se incrementan notablemente las importaciones de semilla de girasol (517%) y de semilla de colza (+43,6%). Descienden las importaciones extra-comunitarias de haba de soja (-20%), aceite de soja (-9,8%) y aceite de palma (-38,4%)

El volumen de exportaciones extra-comunitarias en el mismo periodo son de:

Producto	Exportación (000 tn)
Habas de soja	137,9
Semilla de colza	389
Semilla de girasol	227,5
Harina de soja	320
Harina de colza	410,4
Harina de girasol	539
Aceite de soja	440
Aceite de colza	337,6
Aceite de girasol	659,2
Aceite de palma	101,6
Total	3.479,6

Respecto al origen de las importaciones, el 48,9% de las importaciones de habas de soja proceden de EE.UU. y el 28,2% de Brasil. El 87,4% de las importaciones de semilla de girasol y el 87% de las importaciones de aceite de girasol proceden de Ucrania. El 57% de las importaciones de semilla de soja proceden de Ucrania. El 51,2% de las importaciones de harina de soja proceden de Ucrania y del 42,5% de la harina de colza procede de Rusia.

MERCADO LÁCTEO

Entregas de leche en España

Las entregas de leche a la industria en España en el mes de diciembre 2022, han sido de 605.557 tn, un 2% inferiores a las entregas del mismo mes del año anterior. El número de ganaderos con entregas ha sido de 10.665 el número de vacas en ordeño es de 787.166 (datos SITRAN diciembre 22). Las entregas de leche en el año 2022 alcanzan 7.323.653 tn, caída del 2,18% respecto las entregas del año anterior. El precio medio mensual de diciembre es de 0,597 €/litro (58,02 €/100 kg), incremento mensual del 1,7%. El precio medio de la leche en el año 2022 se ha pagado, en origen, a 0,466 €/litro (45,32 €/100 kg).

Situación del mercado lácteo comunitario

Acorde con los datos publicados por el observatorio comunitario de la leche, la situación del mercado lácteo es la siguiente:

- Las entregas anuales de leche en la UE-27, hasta el mes de noviembre 22, alcanzan las 133.050.460 tn, descenso del 0,16% respecto al mismo periodo del año anterior. La

producción de los principales países comunitarios es la siguiente:

País	(000 tn)
Bélgica	4.116,83
Dinamarca	5.190,45
Alemania	29.285,3
Irlanda	8.811,6
España	6.708,8
Francia	22.025,5
Italia	11.911,5
Holanda	12.593,3
Austria	2.979,8
Polonia	11.729,5
UE (27)	133.050,46

Respecto al año anterior, la producción de leche en Alemania desciende un 0,3%, un 0,8% en Francia, en Italia un 0,9% y en España un 2,3%. La producción se eleva un 2,1% en Polonia y un 3,1% en Austria.

- El precio medio comunitario de la leche en el mes de diciembre 22 se sitúa a 57,41 €/100 kg, descenso mensual del 0,6%. Los precios medios del año 2022, en los principales productores comunitarios son los siguientes:

País	€/100 kg
Bélgica	53,24
Dinamarca	53,76
Alemania	53,13
Irlanda	57,54
España	45,26
Francia	44,52
Italia	48,66
Holanda	55,19
Austria	50,45
Polonia	49,09
UE (27)	50,14

La producción anual de derivados lácteos, hasta noviembre 2022 es la siguiente:

Producto	000 tn
Mantequilla	1.641
Leche líquida	20.694
Leche entera polvo	496,7
Leche desnatada polvo	1.195,3
Quesos	8.425,2
Leche concentrada	878
Nata	2.313,5
Leche fermentada	6.823,2

Respecto al mismo periodo de año anterior, se eleva un 0,6% la producción de leche desnatada en polvo, desciende un 5,3% la producción de leche entera en polvo, un 0,7% la producción de leche líquida y un 0,5% la de queso de vaca.

- Los precios medios de los productos lácteos en el mes de enero de 2023, ha sido los siguientes:

Producto	€/tn
Mantequilla	5.368
Leche entera polvo	3.840
Leche desnatada polvo	2.757
Queso cheddar	4.657
Queso Edam	5.034
Queso Gouda	5.196
Queso Emmenthal	6.809
Suero en polvo	854,6

El año 2023 se inicia con fuertes descensos en los precios de los derivados lácteos. Las cotizaciones de la mantequilla caen un 10,2%, las de la leche entera en polvo un 9,4%, la leche desnatada en polvo un 6,6% y el suero en polvo un 9%. Los precios de los quesos descienden un 1,7%-4%.

- Las exportaciones anuales extracomunitarias de productos lácteos en la

UE (27) hasta el mes de noviembre 22, han sido las siguientes:

Producto	000 tn
Leche líquida	1.041,3
Leche concentrada	224
Leche desnatada en polvo	632,2
Leche entera en polvo	211
Mantequilla	150,6
Grasa de leche	22
Queso	849,4
Suero en polvo	569,6
Caseína	76,4
Lactosa y jarabe lactosa	235,4

Descenso generalizado en las exportaciones extra-comunitarias de derivados lácteos. Respecto al mismo periodo de año anterior, descienden un 20,4% las exportaciones extra-comunitarias de leche líquida, un 12,3% las de leche desnatada en polvo (SMP), un 19,4% las de leche entera en polvo (WMP), un 10,8% las de mantequilla y un 9% las de suero en polvo.

Mercado internacional de la leche

La estimación de producción de leche en el año 2022, en los principales productores mundiales, ha sido la siguiente:

País	Producción (millón de tn)
UE-27	143,9
Argentina	11,9
Australia	8,6
Nueva Zelanda	21,1
EE.UU	102,8

Las estimaciones del USDA para el año 2023, son muy similares a la producción del año 2022.

El precio medio en origen de la leche en el mes de noviembre 22, se sitúa en los EE.UU. a 50,9 €/100 kg y en Nueva Zelanda a 40,6 €/tn. Estas cotizaciones son inferiores al precio medio comunitario, 57,8 €/100 kg.

Los precios de los derivados lácteos en los EE.UU. y Nueva Zelanda, a finales del mes de diciembre se sitúan a (en \$tn):

Producto	EE.UU	Nueva Zelanda
Mantequilla	5.199	4.463
Leche desn. polvo	2.650	2.863
Leche entera polvo	4.916	3.175
Queso Cheddar	4.314	4.963

Respecto a los precios comunitarios, las cotizaciones de la mantequilla en la UE (5.851 €/tn) se sitúa por encima de los de EE.UU. y Nueva Zelanda. Los precios de la leche desnatada en polvo en la UE (2.972 \$/tn) son superiores a los de EE.UU. y Nueva Zelanda. Los precios de la leche en-

tera en polvo en la UE (4.164 \$/tn) son superiores a los de Nueva Zelanda, pero inferiores a los de EE.UU. Los precios del queso cheddar en la UE (5.023 \$/tn) son similares a los de Nueva Zelanda y superiores a los de EE.UU.

ACEITE DE OLIVA

El Ministerio de Agricultura ha publicado el panel de mercado del aceite de oliva, correspondiente al mes de enero 23. Los datos más significativos, que corresponde a la campaña 2022/2023, son los siguientes:

- La producción de aceite de oliva en la campaña 2022/2023 (datos a 31 diciembre 22), ha sido de 434.510,6 tn, un 43% inferior a la media de producción de las cuatro últimas campañas. La producción de las almazaras cooperativas ha sido de 239.291,5 tn (55%) y el resto, 195.219,1 tn (48%), corresponde al resto de productores industriales. Se van confirmando las previsiones de baja cosecha. El volumen de aceituna molturada ha sido de 2.410.309 tn, con lo que el rendimiento graso medio se sitúa en un 18% (2% inferior a la pasada campaña).
- Las existencias de aceite son un 35,4% inferiores a las de la campaña anterior, 636.500 tn (datos a 31 de diciembre 22), de las que 384.633 tn corresponden a las almazaras y 251.857 tn al resto de operadores comerciales. Respecto al mismo mes de la campaña anterior, los niveles de existencias en almazaras son un 47% inferiores.
- Las importaciones de aceite de oliva en los tres meses transcurridos de la campaña 22/23 se estiman en 72.800 tn, un 12,5% superiores a las del mismo periodo de la campaña anterior.
- Las exportaciones de aceite de oliva en los dos meses transcurridos de la campaña 22/23 se estiman en 201.200 tn, un 16% inferiores a las del mismo periodo de la campaña

anterior. Niveles de exportación muy por debajo de las campañas anteriores, con notables descensos en los dos últimos meses.

- Las salidas netas de aceite al mercado en los tres meses transcurridos de campaña 22/23 son de 276.652,7 tn. Notable disminución de la comercialización respecto a la pasada campaña, dada la bajada de la producción de aceite en esta campaña.

Los precios medios en origen del aceite de oliva y de girasol (en €/100 kg) en el mes de enero 23 son los siguientes:

Categoría	Precio medio €/100 kg
Oliva virgen extra	532,79
Oliva virgen	499,96
Oliva lampante	478,81
Oliva refinado	462,12
Orojo crudo	204,95
Orojo refinado	290,31
Girasol	147,12
Girasol oleico	178,55

Desde del inicio de la campaña 22/23 (octubre 22) los precios del aceite de oliva virgen extra se han elevado un 28%, los del aceite de oliva virgen un 25%, los del lampante un 25% y los del aceite refinado un 8,7%.

Acorde con los datos publicados por la comisión europea, la producción de aceite de oliva en la campaña 2022/2023 (septiembre-diciembre 22), es de 964.077 tn, de la que el 44,7% (430.744 tn) corresponde a España, el 23,5% (226.579 tn) a Italia, el 19% (182.800 tn) a Grecia, y el 12% (116.750 tn) a Portugal.

Los precios medios, en el mes de enero 22, del aceite de oliva (en €/100 kg), en los principales productores comunitarios (España, Grecia e Italia), son los siguientes:

Aceite	España	Italia	Grecia
Virgen extra	532,8	607,3	466,7
Virgen	500	489,8	377,6
Lampante	478,8	400	322,5
Refinado	462,1	507,8	
Orujo crudo	204,9	s/c	
Orujo refinado	290,3	316,5	

MERCADOS GANADEROS

Vacuno

Los precios comunitarios UE (27) del vacuno en la última semana (5/22) del mes de enero 23 son los siguientes:

- Añojos (AR3): 513,1 €/100 kg canal
- Hembras (ER3): 518,43 €/100 kg canal
- Terneros/as (ZR3): 527,64 €/kg canal
- Vacas (DO3): 424,62 €/100 kg canal

Se inicia el año con una caída del 1,5% (-7,9 €/100 kg canal) en las cotizaciones de las canales de añojos, del 0,8% (-4,2 €/100kg canal) en las canales de hembras. Las cotizaciones de las canales de vacas se elevan un 0,9% (4 €/100 kg canal).

Las cotizaciones del vacuno en España en la misma semana son las siguientes:

- Añojos (AR3): 543,36 €/100 kg canal
- Hembras (ER): 519,42 €/100 kg canal
- Terneros/as (ZR): 538 €/kg canal
- Vacas (DO): 389 €/100 kg canal

Sin variación mensual en las cotizaciones de las canales de añojos y terneros. Las cotizaciones de las hembras y las vacas descienden 2,2-2,7% (11 €/100 kg canal).

Las exportaciones extra-comunitarias de vacuno en el año 2022, hasta el mes de noviembre, en tn peso canal, alcanzan las 649.699 tn, de las que 302.289 tn corresponden a las exportaciones de carne, descenso interanual del 9,9%. Las exportaciones de animales vivos, alcanzan las 178.378 tn, descenso interanual del 22,1%. Se recuperan las exportaciones de animales vivos. Las exportaciones españolas de carne, en tn peso canal, en el mismo periodo alcanzan las 17.307 tn (descenso inter-

anual del 14,1%) y las de animales vivos 45.919 tn (descenso interanual del 34,7%).

Como indica el Ministerio de agricultura, en el informe mensual de los precios ganaderos, comienza el nuevo año con cierta variabilidad en los precios de la canal de añojo, aunque manteniéndose en los niveles ganados durante las pasadas fiestas navideñas. Tras un año 2021 caracterizado por el inicio de la recuperación en los precios de venta tras la pandemia, motivado por el desequilibrio entre una contracción de la oferta y la progresiva recuperación de la demanda post-covid, llegó un 2022 marcado por el encarecimiento general de los costes de producción, lo cual generó una disrupción en los precios de la alimentación animal y también en los carburantes. Esta situación se vio reforzada por los efectos internacionales resultantes del conflicto en Ucrania. Estos elevados costes de producción han tenido difícil traslado a lo largo de la cadena de comercialización, ya que la inflación general hace optar a los consumidores por alternativas más económicas. Comparado con el año 2022, la cotización de última semana de enero, se mantiene un +22,5% por encima del precio alcanzado esa misma semana el año pasado, y también estaría un +39,8% por encima del precio promedio registrado para la misma semana teniendo en cuenta los últimos 5 años. El año 2023 comienza bajo una tónica de ralentización en los precios de las canales de hembra, tanto de novilla como de vaca, aunque ambas guardan todavía cierta distancia respecto a las cotizaciones de los años anteriores. En el ámbito comunitario domina la estabilidad en la evolución de estas canales, con puntuales contracciones semanales registradas estas últimas semanas. En cualquier caso, estas semanas la cotización media para la canal de vaca (D) se viene manteniendo alrededor de un +23% por encima del valor alcanzado el año anterior, mientras que la canal de

novilla (E) se queda alrededor de un +20% sobre la cotización del año pasado.

Ovino

Los precios comunitarios del ovino en la última semana del mes de enero 23 (4/23) son los siguientes:

- Ovino pesado (> 13 kg/canal): 712,5 €/100 kg canal)
- Ovino ligero (≤ 13 kg/canal): 682,4 €/100 kg canal.

Descenso mensual del 5,1% en los precios del ovino pesado y del 8,7% en las cotizaciones del ovino ligero.

Las cotizaciones en el mercado español se sitúan a 718,18 €/100 kg canal los corderos ligeros y 701,46 €/100 kg canal los corderos pesados. Descenso mensual del 6,2 /6,5% en las cotizaciones del cordero en el mercado nacional (-48 €/100 kg canal).

Las exportaciones extra-comunitarias de carne de ovino/caprino en el año 2022, hasta el mes de noviembre, alcanzan las 78.584 tn, en peso canal, descenso interanual del 4%. El 75% de las exportaciones tienen como destino los países de oriente medio (Jordania, Arabia Saudita, Israel, Omán y Qatar). Las importaciones en el mismo periodo alcanzan las 75.184 tn, incremento interanual del 29%. El 82,2% de las importaciones, 61.801 tn, proceden de Nueva Zelanda. Como indica el Ministerio de agricultura, en el informe mensual de los precios ganaderos, durante el año 2022 los buenos datos del comercio exterior de carne de ovino como de animales vivos con destinos a la Unión Europea y países de Oriente Medio, han permitido mantener los buenos precios en las distintas categorías. La inflación, los efectos del conflicto de Ucrania, la situación sanitaria de la Viruela Ovina y de la Enfermedad Hemorrágica Epizoótica están poniendo en tensión la rentabilidad de las explotaciones ovinas.

Porcino

Los precios comunitarios del porcino en la UE (27) en la cuarta semana (4/23) del mes de enero 23 son los siguientes:

- Categoría (S): 206,92 €/100 kg canal
- Categoría (E): 202,34 €/100 kg canal
- Lechón: 67,68 €/ud. 20 kg

Incremento mensual del 0,3% en las cotizaciones de las canales de porcino y 6,6% en el precio del lechón. En el mercado nacional las cotizaciones de las canales de porcino se sitúan a 215,43 €/100 kg canal (Cat S), 205,66 €/100 kg canal (Cat E) y 76,96 € el lechón base de 20 kg. Incremento mensual del 2,4% en los precios del porcino (Cat E) y ascenso mensual del 3,1% en los precios del lechón, en España. Los precios medio del porcino del mes de enero 23, para la categoría E, en los principales productores comunitarios son los siguientes:

País	Precio (€/100 kg canal)
Alemania	212,08
Bélgica	196,77
Dinamarca	182,20
España	211,36
Holanda	176,08
Francia	205,75
Polonia	206,21

Las exportaciones anuales extra-comunitarias de porcino (en peso canal) hasta el mes de noviembre del 2022, alcanzan las 4.062.973 tn, descenso interanual del 17%. De este volumen, el 71,5%, 2.904.870 tn corresponden a las exportaciones de carne y preparados cárnicos (descenso interanual del 20%), y el resto a grasas y despojos. Las exportaciones a China alcanzan un volumen de 1.392.602 tn, un 50% inferiores a las del año anterior, que no se compensan con el incremento de ventas a otros destinos (Japón, Corea del Sur y EE. UU).

Los principales destinos de las exportaciones y su variación anual son los siguientes:

País	Tn Canal	Var. anual
China	1.392.602	-50%
Filipinas	403.550	+26%
Japón	427.873	+25%
Corea del Sur	296.889	+21%
Australia	150.072	+30%
EE.UU	128.565	+2%

Pollo y huevos

El precio medio del pollo en la UE se sitúa, en la cuarta semana del mes de enero (4/23), a 246,87 €/100 kg. Sin variación mensual en las cotizaciones que se sitúan un 16,5% por encima de las del mismo

mes del año anterior. Los precios en España se sitúan a 202,34 €/100 kg. Descenso mensual del 4,7% y los precios en el mercado interior se sitúan un 16,9% por encima de las cotizaciones del año anterior. Como indica el Ministerio de agricultura, en el informe mensual de los precios ganaderos, el año 2023 ha comenzado con precios remarcablemente altos arrastrados por la tendencia inflacionista que se instauró desde el mes de febrero de 2022 y que ha dificultado el beneficio de los mismos al sector productor por el aumento de los costes de producción. Si bien en la primera semana del año se registró una tendencia descendente en el precio, este se ha mantenido estable a lo largo de las 3 últimas semanas.

El precio medio del huevo en la UE, en la última semana del mes de enero (5/23), se sitúa a 246,36 €/100 kg. Incremento mensual del 1,5% de las cotizaciones que se sitúan un 72,2% por encima de las del mismo mes del año anterior. Los precios en España se sitúan a 227,81 €/100 kg (para los huevos de jaula), los huevos de gallinas cridas en suelo cotizan

a 239,98 €/100 kg y los huevos camperos a 268,94 €/100 kg. Incremento mensual del 9,7% en las cotizaciones de los huevos de jaula, del 5,2% en los huevos de suelo y del 11% en los huevos camperos. El año 2022 termina registrando precios récord, que de media han sido un 60% superiores a los de 2021. El 2023 comienza, del mismo modo, con precios elevados arrastrados por la situación inflacionista instaurada desde febrero de 2022 a causa del conflicto bélico de Rusia-Ucrania y manteniendo una tendencia más o menos ascendente.

Las exportaciones anuales extracomunitarias de huevos y ovoproductos, hasta el mes de octubre 22, alcanzan las 208.761 tn (en peso de huevo equivalente), descenso interanual del 12,2%. Los principales destinos de las exportaciones son Japón (70.502 tn) y Suiza (31.077 tn). Las importaciones en el mismo periodo alcanzan las 30.552 tn (en peso de huevo equivalente), incremento interanual del 77%. El 63,6% de las importaciones proceden de Ucrania (19.431 tn).

Legislación Agraria

Enero 2023

BOLETÍN OFICIAL DE NAVARRA

N.º 4

5 de enero de 2023

- Orden Foral 124/2022, de 15 de diciembre, de la consejera de Economía y Hacienda, por la que se aprueba el modelo 346 "Subvenciones, indemnizaciones o ayudas derivadas del ejercicio de actividades agrícolas, ganaderas o forestales. Declaración informativa anual". Página 265.

N.º 6

10 de enero de 2023

- Resolución 25408E/2022, de 28 de diciembre, la directora gerente del Servicio Navarro de Empleo-Nafar Lansare, por la que se autoriza el gasto para 2023 y se modifica la Resolución 1316E/2022, de 11 de marzo, de la directora gerente del Servicio Navarro de Empleo-Nafar Lansare, por la que se aprueban las bases reguladoras y la convocatoria para la concesión de subvenciones públicas destinadas a la financiación del "Programa de Apoyo a mujeres en los ámbitos rural y urbano", en el marco del Plan de Recuperación, Transformación y Resiliencia. Identificación BDNS: 611539. Página 691.

N.º 8

12 de enero de 2023

- Orden Foral 174/2022, de 12 de diciembre, de la consejera de Desarrollo Rural y Medio Ambiente, por la que se aprueba la encomienda de gestión para la contratación de los trabajos de mantenimiento correctivo y evolutivo de la aplicación informática Segalink del Servicio de Ganadería. Página 1127.

N.º 9

13 de enero de 2023

- Resolución 784E/2022, de 25 de noviembre, de la directora general de Política de Empresa, Proyección Internacional y Trabajo, por la que se aprueba la convocatoria de "Ayudas para la Promoción Exterior

complementaria al programa ICEX Next del ICEX del 2023". Identificación BDNS: 661147. Página 1312.

N.º 10

16 de enero de 2023

- Orden Foral 167/2022, de 2 de diciembre, de la consejera de Desarrollo Rural y Medio Ambiente, por la que se aprueba la convocatoria de elecciones para la renovación de los Consejos Reguladores de la Denominación de Origen Protegida "Pimiento del Piquillo de Lodosa", Denominación de Origen Protegida "Roncal", del Consejo de la Producción Agraria Ecológica de Navarra-Nafarroako Nekazal Produkzio Ekologikoaren Kontseilua (CPAEN-NNPEK), y de la Indicación Geográfica Protegida "Alcachofa de Tudela", Indicación Geográfica Protegida "Ternera de Navarra-Nafarroako Aratxea" e Indicación Geográfica Protegida "Cordero de Navarra/Nafarroako Arkumea". Página 1398.

- Resolución 305E/2022, de 12 de diciembre, del director general de Desarrollo Rural, por la que se estima la modificación de la Unión del Pliego de condiciones de la Denominación de Origen Protegida Navarra, solicitada por su Consejo Regulador. Página 1475.

N.º 14

20 de enero de 2023

- Resolución 1/2023, de 4 de enero, del director general de Agricultura y Ganadería que aprueba las bases reguladoras y la convocatoria de subvenciones a la suscripción de los seguros agrarios incluidos en el Plan de Seguros Agrarios Combinados de 2023 (44.º Plan). Identificación BDNS: 669197. Página 2214.

N.º 16

24 de enero de 2023

- Acuerdo del Gobierno de Navarra, de 2 de noviembre de 2022, por el que se

aprueba la Agenda para reducir el Desperdicio Alimentario en Navarra 2022-2027. Página 2525.

N.º 20

30 de enero de 2023

- Resolución 303E/2022, de 9 de diciembre, del director general de Desarrollo Rural, por la que se incrementa el crédito autorizado en la Resolución 15E/2022, de 8 de febrero, en una cuantía adicional de 3.001,80 euros. Página 3383.

N.º 21

31 de enero de 2023

- Resolución 325E/2022, de 22 de diciembre, del director general de Desarrollo Rural, por la que se incrementa el crédito autorizado para el ejercicio 2024 de las ayudas "Subvención para agricultura de precisión y tecnologías en el sector agrícola y ganadero (MRR)". convocatoria 2022. Identificación BDNS: 621411. Página 3477.

BOLETÍN OFICIAL DEL ESTADO

N.º 2

3 de enero de 2023

- Orden DSA/1352/2022, de 22 de diciembre, por la que se establecen las bases reguladoras para la concesión de subvenciones a entidades locales, destinadas a mejorar e impulsar el control poblacional de colonias felinas. Página 718.

N.º 3

4 de enero de 2023

- Resolución de 27 de diciembre de 2022, de la Dirección General de Producciones y Mercados Agrarios, por la que se publica la de 19 de diciembre de 2022, por la que se aprueba el Programa de Cría de la Raza Bovina Charolesa y el Programa de Difusión de la Mejora. Página 1091.

N.º 5

9 de enero de 2023

- Orden DSA/1360/2022, de 23 de diciembre, por la que se crean los Premios Derechos de los Animales al proyecto más innovador de experimentación alternativa y se establecen sus bases reguladoras. Página 3031.

N.º 12

14 de enero de 2023

- Corrección de errores del Real Decreto 1053/2022, de 27 de diciembre, por el que se establecen normas básicas de ordenación de las granjas bovinas. Página 5406.

N.º 13

16 de enero de 2023

- Resolución de 4 de enero de 2023, de la Dirección General de Salud Pública, por la que se modifican los anexos I y II de la Orden de 20 de enero de 1994, del Ministerio de Sanidad y Consumo, por la que se fijan modalidades de control sanitario de productos de comercio exterior destinados a uso y consumo humano y los recintos aduaneros habilitados para su realización. Página 5588.

- Orden DSA/23/2023, de 11 de enero, por la que se corrigen errores en la Orden DSA/1352/2022, de 22 de diciembre, por la

que se establecen las bases reguladoras para la concesión de subvenciones a entidades locales, destinadas a mejorar e impulsar el control poblacional de colonias felinas. Página 6026.

N.º 16

19 de enero de 2023

- Anuncio de licitación de: Junta de Contratación del Ministerio de Agricultura, Pesca y Alimentación. Objeto: Realización de trabajos de desarrollo de la Estrategia Nacional de Conservación de parientes silvestres de especies cultivadas y plantas silvestres de uso alimentario. Expediente: 202205000049. Página 2727.

N.º 19

23 de enero de 2023

- Orden APA/46/2023, de 12 de enero, por la que se definen los bienes y los rendimientos asegurables, las condiciones técnicas mínimas de cultivo, el ámbito de aplicación, los periodos de garantía, las fechas de suscripción y los precios unitarios del seguro de explotaciones de uva de mesa, comprendido en el correspondiente Plan de Seguros Agrarios Combinados. Página 9348.

- Orden APA/47/2023, de 12 de enero, por la que se definen los bienes y los rendimientos asegurables, las condiciones técnicas mínimas de cultivo, el ámbito de aplicación, los periodos de garantía, las fechas de suscripción y los precios unitarios en relación con el seguro de explotaciones de producciones tropicales y subtropicales comprendido en el correspondiente Plan de Seguros Agrarios Combinados. Página 9364.

N.º 21

25 de enero de 2023

- Real Decreto 32/2023, de 24 de enero, por el que se modifica el Real Decreto 1338/2018, de 29 de octubre, por el que se regula el potencial de producción vitícola. Página 10290.

- Orden APA/56/2023, de 17 de enero, por la que se dispone la concesión de títulos de obtención vegetal en el Registro de Variedades Protegidas. Página 10635.

- Orden APA/57/2023, de 17 de enero, por la que se dispone la extinción de títulos de obtención vegetal en el Registro de Variedades Protegidas. Página 10637.

- Orden APA/58/2023, de 17 de enero, por la que se modifican los titulares de títulos de obtención vegetal en vigor en el Registro de Variedades Protegidas. Página 10639.

N.º 24

28 de enero de 2023

- Corrección de errores del Real Decreto 1045/2022, de 27 de diciembre, sobre derechos de ayuda básica a la renta para la sostenibilidad de la Política Agrícola Común. Página 12194.

- Corrección de errores del Real Decreto 1048/2022, de 27 de diciembre, sobre la aplicación, a partir de 2023, de las intervenciones en forma de pagos directos y el establecimiento de requisitos comunes en el marco del Plan Estratégico de la Política Agrícola Común, y la regulación de la solicitud única del sistema integrado de gestión y control. Página 12195.

- Corrección de errores del Real Decreto 1054/2022, de 27 de diciembre, por el que se establece y regula el Sistema de información de explotaciones agrícolas y ganaderas y de la producción agraria, así como el Registro autonómico de explotaciones agrícolas y el Cuaderno digital de explotación agrícola. Página 12197.

BOLETÍN OFICIAL DE LA UNIÓN EUROPEA

Nº L002

4 de enero de 2023

- Reglamento de Ejecución (UE) 2023/4 de la Comisión, de 3 de enero de 2023, por el que se autoriza la comercialización de harina de setas con vitamina D2 como nuevo alimento y se modifica el Reglamento de Ejecución (UE) 2017/2470. Página 3.

- Reglamento de Ejecución (UE) 2023/5 de la Comisión, de 3 de enero de 2023, por el que se autoriza la comercialización de polvo parcialmente desgrasado de Acheta domesticus (grillo doméstico) como nuevo alimento y se modifica el Reglamento de Ejecución (UE) 2017/2470. Página 9.

- Reglamento de Ejecución (UE) 2023/6 de la Comisión, de 3 de enero de 2023, por el que se autoriza la comercialización de proteína de guisantes y de arroz fermentada por micelios de Lentinula edodes (seta shiitake) como nuevo alimento y se modifica el Reglamento de Ejecución (UE) 2017/2470. Página 16.

- Reglamento de Ejecución (UE) 2023/7 de la Comisión, de 3 de enero de 2023, por el que se autoriza la comercialización de lacto-N-tetraosa producida por cepas derivadas de Escherichia coli BL21 (DE3) como nuevo alimento y se modifica el Reglamento de Ejecución (UE) 2017/2470. Página 21.

- Reglamento de Ejecución (UE) 2023/8 de la Comisión, de 3 de enero de 2023, relativo a la renovación de la autorización de los preparados de Lactiplantibacillus plantarum DSM 21762, Lactiplantibacillus plantarum NCIMB 30236 y Lactococcus lactis NCIMB 30117 como aditivos en los piensos para todas las especies animales, y por el que se derogan los Reglamentos de Ejecución (UE) nº 868/2011, (UE) nº 1111/2011 y (UE) nº 227/2012. Página 28.

- Decisión de Ejecución (UE) 2023/9 de la Comisión, de 20 de diciembre de 2022, por la que se modifica el anexo de la Decisión de Ejecución (UE) 2021/641, sobre medidas de emergencia en relación con los brotes de gripe aviar de alta patogenicidad en determinados Estados miembros [notificada con el número C(2022) 9934]. Página 34.

- Decisión de Ejecución (UE) 2023/10 de la Comisión, de 20 de diciembre de 2022, por la que se modifica la Decisión de Ejecución (UE) 2022/2333, relativa a determinadas medidas de emergencia en relación con la viruela ovina y la viruela caprina en España [notificada con el número C (2022) 9947]. Página 126.

Nº L003

5 de enero de 2023

- Reglamento de Ejecución (UE) 2023/52 de la Comisión, de 4 de enero de 2023, por el que se autoriza la comercialización de 3-fucosil-lactosa producida por una cepa derivada de Escherichia coli BL21 (DE3) como nuevo alimento y se modifica el Reglamento de Ejecución (UE) 2017/2470. Página 1.

- Reglamento de Ejecución (UE) 2023/53 de la Comisión, de 4 de enero de 2023, relativo a la autorización de un preparado de Pediococcus acidilactici CNCM I-4622 como aditivo en piensos para todas las especies animales. Página 8.

- Reglamento de Ejecución (UE) 2023/54 de la Comisión, de 4 de enero de 2023, por el que se corrige el Reglamento de Ejecución (UE) 2022/652 relativo a la autorización del extracto de naranja amarga como aditivo en piensos para determinadas especies animales. Página 12.

- Corrección de errores del Reglamento de Ejecución (UE) 2018/347 de la Comisión, de 5 de marzo de 2018, relativo a la autorización de un preparado de Saccharomyces cerevisiae CNCM I-1079 como aditivo en los piensos para lechones y cerdas, y por el que se modifican los Reglamentos (CE) n.º 1847/2003 y (CE) n.º 2036/2005 (titular de la autorización: Danstar Ferment AG, representada por Lallemand SAS) (DO L 67 de 9.3.2018). Página 19.

- Corrección de errores del Reglamento de Ejecución (UE) 2016/1833 de la Comisión, de 17 de octubre de 2016, relativo a la autorización de un preparado de lectinas de judías (lectinas de Phaseolus vulgaris) como aditivo en piensos para lechones (titular de la autori-

LEGISLACIÓN AGRARIA

zación, Biolek, Sp. z o.o.) (DO L 280 de 18.10.2016). Página 20.

- Corrección de errores del Reglamento de Ejecución (UE) 2017/2308 de la Comisión, de 13 de diciembre de 2017, relativo a la autorización del preparado de *Bacillus subtilis* (DSM 5750) y *Bacillus licheniformis* (DSM 5749) como aditivo en piensos para lechones (titular de la autorización: Chr. Hansen A/S) (DO L 331 de 14.12.2017). Página 21.

- Corrección de errores del Reglamento de Ejecución (UE) 2016/899 de la Comisión, de 8 de junio de 2016, relativo a la autorización de una 6-fitasa producida por *Trichoderma reesei* (ATCC SD-6528) como aditivo para la alimentación de todas las especies de aves de corral y todos los porcinos (excepto los lechones) [titular de la autorización: Danisco (UK) Ltd] (DO L 152 de 9.6.2016). Página 22.

- Corrección de errores del Reglamento de Ejecución (UE) 2017/896 de la Comisión, de 24 de mayo de 2017, relativo a la autorización de un preparado de 6-fitasa producido por *Trichoderma reesei* (ATCC SD-6528) como aditivo en estado sólido, para la alimentación de todas las especies de aves de corral y todos los porcinos (excepto los lechones) [titular de la autorización: Danisco (UK) Ltd] (DO L 138 de 25.5.2017). Página 23.

- Corrección de errores del Reglamento (UE) 2022/2340 de la Comisión, de 30 de noviembre de 2022, por el que se modifica el anexo III del Reglamento (CE) n° 1925/2006 del Parlamento Europeo y del Consejo en lo que respecta a los extractos de té verde que contienen (-) 3-galato de epigallocatequina (DO L 310 de 1.12.2022). Página 24.

N° L004

5 de enero de 2023

- Decisión del Comité Mixto del EEE n° 206/2019, de 27 de septiembre de 2019, por la que se modifica el anexo I (Cuestiones veterinarias y fitosanitarias) del Acuerdo EEE [2023/11]. Página 1.

- Decisión del Comité Mixto del EEE n° 207/2019, de 27 de septiembre de 2019, por la que se modifica el anexo I (Cuestiones veterinarias y fitosanitarias) del Acuerdo EEE [2023/12]. Página 3.

N° L005

6 de enero de 2023

- Reglamento de Ejecución (UE) 2023/58 de la Comisión, de 5 de enero de 2023, por el que se autoriza la comercialización de las formas congelada, en pasta, desecada y en polvo de las larvas de *Alphitobius diaperinus* (escarabajo del estiércol) como nuevo alimento y se modifica el Reglamento de Ejecución (UE) 2017/2470. Página 10.

- Reglamento de Ejecución (UE) 2023/59 de la Comisión, de 5 de enero de 2023, relativo a la autorización de un preparado de *Pediococcus pentosaceus* DSM 32292 como aditivo en piensos para todas las especies animales. Página 16.

- Reglamento de Ejecución (UE) 2023/60 de la Comisión, de 5 de enero de 2023, relativo a la autorización del éster metílico del ácido linoleico conjugado (10t-12c) como aditivo en piensos para cerdos de engorde y vacas lecheras (titular de la autorización: BASF SE). Página 19.

- Reglamento de Ejecución (UE) 2023/61 de la Comisión, de 5 de enero de 2023, relativo a la autorización de un preparado de endo-1,4-beta-glucanasa de *Aspergillus niger* CBS 120604, un preparado de endo-1,3(4)-beta-glucanasa de *Aspergillus neoniger* MUCL 39199, un preparado de endo-1,4-beta-xilanasas de *Trichoderma citrinoviride* MUCL 39203 y un preparado de endo-1,4-beta-xilanasas de *Trichoderma citrinoviride* CBS 614.94 como aditivos para piensos para todas las especies animales. Página 24.

- Decisión N.o 1/2022 del Comité Mixto de Agricultura, de 17 de noviembre de 2022, por la que se modifican los anexos 1 y 2 del Acuerdo entre la Comunidad Europea y la Confederación Suiza sobre el comercio de productos agrícolas [2023/63]. Página 32.

N° L006

9 de enero de 2023

- Reglamento de Ejecución (UE) 2023/65 de la Comisión, de 6 de enero de 2023, que corrige el Reglamento de Ejecución (UE) 2017/2470, por el que se establece la lista de la Unión de nuevos alimentos, el Reglamento de Ejecución (UE) 2018/1648, por el

que se autoriza la comercialización de xilooligosacáridos como nuevo alimento, el Reglamento de Ejecución (UE) 2019/1686, por el que se autoriza la ampliación del uso del aislado de proteínas de suero básico de leche de vaca como nuevo alimento, y el Reglamento de Ejecución (UE) 2021/96, por el que se autoriza la comercialización de la sal sódica de 3'-sialilactosa como nuevo alimento. Página 1.

Nº L011

12 de enero de 2023

- Decisión del Comité Mixto del EEE nº 247/2019, de 25 de octubre de 2019, por la que se modifica el anexo I (Cuestiones veterinarias y fitosanitarias) del Acuerdo EEE [2023/70]. Página 1.

- Decisión del Comité Mixto del EEE nº 248/2019, de 25 de octubre de 2019, por la que se modifica el anexo I (Cuestiones veterinarias y fitosanitarias) del Acuerdo EEE [2023/71]. Página 3.

- Decisión del comité mixto del EEE nº 249/2019, de 25 de octubre de 2019, por la que se modifica el anexo I (Cuestiones veterinarias y fitosanitarias) del Acuerdo EEE [2023/72]. Página 5.

- Decisión del Comité Mixto del EEE nº 250/2019, de 25 de octubre de 2019, por la que se modifica el anexo I (Cuestiones veterinarias y fitosanitarias) del Acuerdo EEE [2023/73]. Página 7.

- Decisión del Comité Mixto del EEE nº 251/2019, de 25 de octubre de 2019, por la que se modifica el anexo I (Cuestiones veterinarias y fitosanitarias) del Acuerdo EEE [2023/74]. Página 9.

- Decisión del Comité mixto del EEE nº 252/2019, de 25 de octubre de 2019, por la que se modifica el anexo I (Cuestiones veterinarias y fitosanitarias) del Acuerdo EEE [2023/75]. Página 11.

- Decisión del Comité Mixto del EEE nº 270/2019, de 31 de octubre de 2019, por la que se modifica el anexo I (Cuestiones veterinarias y fitosanitarias) del Acuerdo EEE [2023/93]. Página 46.

- Decisión de Ejecución (UE) 2023/106 de la Comisión, de 11 de enero de 2023, por la que se fijan las asignaciones indicativas de la ayuda de la Unión a los Estados miembros

para las frutas y hortalizas y para la leche destinadas a los centros escolares para el período comprendido entre el 1 de agosto de 2023 y el 31 de julio de 2029. Página 84.

Nº L013

16 de enero de 2023

- Decisión de Ejecución (UE) 2023/110 de la Comisión, de 12 de enero de 2023, por el que se establecen medidas de emergencia en relación con los casos confirmados de infestación por el pequeño escarabajo de la colmena (*Aethina tumida*) en Italia y Francia y se deroga la Decisión de Ejecución (UE) 2021/597 [notificada con el número C(2023) 194] . Página 5.

Nº L015

17 de enero de 2023

- Reglamento de Ejecución (UE) 2023/113 de la Comisión, de 16 de enero de 2023, por el que se autoriza la comercialización de sal sódica de 3'-sialilactosa producida por cepas derivadas de *Escherichia coli* BL21 (DE3) como nuevo alimento y se modifica el Reglamento de Ejecución (UE) 2017/2470. Página 1

- Reglamento de Ejecución (UE) 2023/114 de la Comisión, de 16 de enero de 2023, por el que se modifica el Reglamento de Ejecución (UE) n.º 540/2011 en lo que respecta a la prórroga de los períodos de aprobación de las sustancias activas benzovindiflupir, buprofezina, ciflufenamida, fluazinam, flutolanilo, fosfano, lambdacihalotrina, mecoprop-P, mepicuat, metiram, metsulfurón metilo y piraclostrobina. Página 9.

- Reglamento de Ejecución (UE) 2023/115 de la Comisión, de 16 de enero de 2023, por el que se modifica el Reglamento de Ejecución (UE) nº 540/2011 por lo que respecta a la prórroga del período de aprobación de la sustancia activa dimoxistrobina. Página 13.

- Reglamento de Ejecución (UE) 2023/116 de la Comisión, de 16 de enero de 2023, por el que se modifica el Reglamento de Ejecución (UE) nº 540/2011 por lo que respecta a la prórroga del período de aprobación de la sustancia activa oxamil. Página 15.

Nº L016

18 de enero de 2023

- Reglamento Delegado (UE) 2023/118 de la Comisión, de 23 de septiembre de 2022,

que modifica el Reglamento Delegado (UE) 2020/688, por el que se completa el Reglamento (UE) 2016/429 del Parlamento Europeo y del Consejo en lo referente a los requisitos zosanitarios para los desplazamientos dentro de la Unión de aves en cautividad destinadas a exhibiciones. Página 1.

- Reglamento Delegado (UE) 2023/119 de la Comisión, de 9 de noviembre de 2022, por el que se modifica el Reglamento Delegado (UE) 2020/692, que completa el Reglamento (UE) 2016/429 del Parlamento Europeo y del Consejo en lo referente a las normas para la entrada en la Unión, y para el desplazamiento y la manipulación tras la entrada, de las partidas de determinados animales, productos reproductivos y productos de origen animal. Página 5.

- Reglamento de Ejecución (UE) 2023/121 de la Comisión, de 17 de enero de 2023, por el que se modifica y corrige el Reglamento de Ejecución (UE) 2021/1165 por el que se autorizan determinados productos y sustancias para su uso en la producción ecológica y se establecen sus listas. Página 24.

- Decisión de Ejecución (UE) 2023/125 de la Comisión, de 10 de enero de 2023, por la que se modifica el anexo de la Decisión de Ejecución (UE) 2021/641, sobre medidas de emergencia en relación con los brotes de gripe aviar de alta patogenicidad en determinados Estados miembros [notificada con el número C(2023) 289]. Página 42.

- Corrección de errores del Reglamento (UE) 2022/1104 de la Comisión de 1 de julio de 2022 por el que se modifica el Reglamento (UE) n.º 68/2013, relativo al Catálogo de materias primas para piensos (DO L 177 de 4.7.2022). Página 121.

Nº L017

19 de enero de 2023

- Reglamento (UE) 2023/127 de la Comisión, de 18 de enero de 2023, por el que se modifica el anexo II del Reglamento (CE) nº 396/2005 del Parlamento Europeo y del Consejo en lo que respecta a los límites máximos de residuos de acequinocilo en determinados productos. Página 8.

- Reglamento (UE) 2023/128 de la Comisión, de 18 de enero de 2023, que modifica los anexos II, III y V del Reglamento (CE) nº 396/2005 del Parlamento Europeo y del Consejo por lo que respecta a los límites máximos de residuos para el benalaxil, el bromoxinil, el clorsulfurón, el epoxiconazol y el fenamifos en determinados productos. Página 22.

- Reglamento (UE) 2023/129 de la Comisión, de 18 de enero de 2023, que modifica el anexo II del Reglamento (CE) nº 396/2005 del Parlamento Europeo y del Consejo por lo que respecta a los límites máximos de residuos para la azoxistrobina, el prosulfocarb, el sedaxano y el valifenalato en determinados productos. Página 56.

- Corrección de errores del Reglamento (UE) 2022/1363 de la Comisión, de 3 de agosto de 2022, por el que se modifica el anexo II del Reglamento (CE) nº 396/2005 del Parlamento Europeo y del Consejo en lo que respecta a los límites máximos de residuos de 2,4-D, azoxistrobina, cihalofop-butilo, cimoxanilo, fenhexamida, flazasulfurón, florasulam, fluroxipir, iprovalicarb y siltiofam en determinados productos (DO L 205 de 5.8.2022). Página 99.

Nº L019

20 de enero de 2023

- Reglamento de Ejecución (UE) 2023/139 de la Comisión, de 18 de enero de 2023, por el que se modifican los anexos V y XIV del Reglamento de Ejecución (UE) 2021/404 en lo que concierne a las entradas correspondientes a Canadá, al Reino Unido y a los Estados Unidos en las listas de terceros países desde los que se autoriza la entrada en la Unión de partidas de aves de corral, productos reproductivos de aves de corral y carne fresca de aves de corral y de aves de caza. Página 76.

- Reglamento de Ejecución (UE) 2023/141 de la Comisión, de 19 de enero de 2023, que modifica el anexo I del Reglamento de Ejecución (UE) 2021/605, por el que se establecen medidas especiales de control de la peste porcina africana. Página 94.

Nº L020

23 de enero de 2023

- Reglamento (UE) 2023/147 de la Comisión, de 20 de enero de 2023, que modifica los anexos II, III y V del Reglamento (CE) nº 396/2005 del Parlamento Europeo y del Consejo por lo que respecta a los límites máximos de residuos para la cirmazina, la topamezona y el triflumizol en determinados productos. Página 1.

- Reglamento de Ejecución (UE) 2023/149 de la Comisión, de 20 de enero de 2023, por el que no se renueva la aprobación de la sustancia activa benfluralina con arreglo a lo dispuesto en el Reglamento (CE) n.º 1107/2009 del Parlamento Europeo y del Consejo, relativo a la comercialización de productos fitosanitarios, y por el que se modifica el anexo del Reglamento de Ejecución (UE) n.º 540/2011 de la Comisión. Página 30.

- Reglamento de Ejecución (UE) 2023/150 de la Comisión, de 20 de enero de 2023, por el que se modifican determinados anexos del Reglamento de Ejecución (UE) 2021/620 en lo que se refiere a la aprobación o la retirada del estatus de libre de enfermedad de determinados Estados miembros o zonas o compartimentos de estos, en lo que respecta a determinadas enfermedades de la lista. Página 33.

- Decisión (UE) 2023/151 del Consejo, de 17 de enero de 2023, por la que se establece la posición que debe adoptarse en nombre de la Unión Europea en el Comité AAE creado por el Acuerdo interino con miras a un Acuerdo de Asociación Económica entre la Comunidad Europea y sus Estados miembros, por una parte, y la Parte África Central, por otra, con respecto a la creación del Subcomité AAE de Agricultura y Desarrollo Rural. Página 41.

N.º L022

24 de enero de 2023

- Reglamento de Ejecución (UE) 2023/157 de la Comisión, de 23 de enero de 2023, por el que se modifica el Reglamento de Ejecución (UE) 2021/2266 en lo que atañe a la referencia al certificado y a la autocertificación de los pequeños productores independientes de bebidas alcohólicas en el documento administrativo electrónico simplificado. Página 12.

- Reglamento de Ejecución (UE) 2023/158 de la Comisión, de 23 de enero de 2023, que modifica el Reglamento de Ejecución (UE) 2018/2019 por lo que respecta a determinados vegetales para plantación de *Prunus* doméstica y *Prunus* cerasífera originarios de Ucrania. Página 15.

N.º L023

25 de enero de 2023

Reglamento (UE) 2023/163 de la Comisión, de 18 de enero de 2023, que modifica los

anexos II y III del Reglamento (CE) n.º 396/2005 del Parlamento Europeo y del Consejo por lo que respecta a los límites máximos de residuos para el DDT y la oxatiapiprolina en determinados productos. Página 1.

N.º L024

26 de enero de 2023

- Reglamento Delegado (UE) 2023/166 de la Comisión, de 26 de octubre de 2022, por el que se corrige la versión francesa del anexo III del Reglamento (CE) n.º 853/2004 del Parlamento Europeo y del Consejo por el que se establecen normas específicas de higiene de los alimentos de origen animal. Página 1.

- Reglamento (UE) 2023/173 de la Comisión, de 26 de enero de 2023, por el que se modifican los anexos II y III del Reglamento (CE) n.º 396/2005 del Parlamento Europeo y del Consejo en lo que respecta a los límites máximos de residuos de 1-metil-3-(trifluorometil)-1H-pirazol-4-carboxamida (PAM), cicloxidim, ciflumetofeno, ciflutrina, metobromurón y pentiopirad en determinados productos. Página 1.

N.º L025

27 de enero de 2023

- Reglamento de Ejecución (UE) 2023/174 de la Comisión, de 26 de enero de 2023, por el que se modifica el Reglamento de Ejecución (UE) 2019/1793, relativo al aumento temporal de los controles oficiales y a las medidas de emergencia que regulan la entrada la Unión de determinadas mercancías procedentes de terceros países, y por el que se ejecutan los Reglamentos (UE) 2017/625 y (CE) n.º 178/2002 del Parlamento Europeo y del Consejo. Página 36.

- Directiva (UE) 2023/175 de la Comisión, de 26 de enero de 2023, por la que se modifica la Directiva 2009/32/CE del Parlamento Europeo y del Consejo en lo que respecta al 2-metiloxolano. Página 67.

N.º L026

30 de enero de 2023

- Reglamento Delegado (UE) 2023/181 de la Comisión, de 27 de junio de 2022, que corrige algunas versiones lingüísticas del Reglamento Delegado (UE) 2016/1149 de la Comisión, por el que se completa el Reglamento (UE) n.º 1308/2013 del Parlamento Europeo y del Consejo en lo que se refiere a los progra-

mas nacionales de apoyo en el sector vitivinícola y se modifica el Reglamento (CE) nº 555/2008 de la Comisión. Página 3.

- Reglamento Delegado (UE) 2023/183 de la Comisión, de 23 de noviembre de 2022, por el que se modifica el Reglamento (UE) 2019/6 del Parlamento Europeo y del Consejo en lo que respecta a los requisitos de conformidad con las buenas prácticas de laboratorio para los medicamentos veterinarios que figuran en el anexo II de dicho Reglamento. Página 7.

Nº L027

31 de enero de 2023

- Reglamento (UE) 2023/198 de la Comisión de 30 de enero de 2023 por el que se modifica el anexo II del Reglamento (CE) nº 396/2005 del Parlamento Europeo y del Consejo en lo que respecta a los límites máximos de residuos de abamectina en determinados productos (Texto pertinente a efectos del EEE). Página 7.

- Reglamento de Ejecución (UE) 2023/199 de la Comisión de 30 de enero de 2023 por el que se aprueba la sustancia activa de bajo riesgo *Trichoderma atroviride* AT10 con arreglo al Reglamento (CE) nº 1107/2009 del Parlamento Europeo y del Consejo, relativo a la comercialización de productos fitosanitarios, y se modifica el Reglamento de Ejecución (UE) nº 540/2011 de la Comisión (Texto pertinente a efectos del EEE). Página 22.

- Reglamento de Ejecución (UE) 2023/200 de la Comisión de 30 de enero de 2023 por el que se establece la no aprobación del aceite esencial de limón (aceite esencial de *Citrus limón*) como sustancia básica de conformidad con el Reglamento (CE) nº 1107/2009 del Parlamento Europeo y del Consejo, relativo a la comercialización de productos fitosanitarios (Texto pertinente a efectos del EEE). Página 26.