



---

Nº 430 Noviembre 2022

---

# Coyuntura agraria

CLIMATOLOGÍA

SITUACIÓN DE LOS EMBALSES

SITUACIÓN DE LOS CULTIVOS

SUPERFICIES Y PRODUCCIONES AGRÍCOLAS

PRODUCCIONES GANADERAS

MAQUINARIA AGRÍCOLA

PRECIOS Y MERCADOS

PRECIOS PERCIBIDOS Y PAGADOS

COMERCIO EXTERIOR

NOTICIAS DE ACTUALIDAD DE LA U.E.

LEGISLACIÓN AGRARIA

## Comentario climatológico general

### Noviembre 2022

Noviembre ha sido mayoritariamente muy cálido, aunque aparece también el carácter cálido en la vertiente atlántica, así como en estaciones situadas en zonas altas de Tierra Estella, Navarra Media y en algunas estaciones de la comarca Pirenaica. En cuanto a las precipitaciones el carácter dominante ha sido el húmedo en la mitad norte, dándose una mayor variabilidad en la mitad sur con zonas en las que el carácter dominante ha sido el seco, pasando por otras en las que domina el carácter normal y finalmente otras en las que el carácter dominante ha sido el húmedo. El agua almacenada en los embalses ha pasado del 25% en que se encontraba el mes pasado hasta el 30% actual.

Las precipitaciones se han situado por encima de la media en la mitad norte y en el extremo más meridional de Navarra. En estas zonas el carácter dominante ha sido el húmedo. En el resto de la mitad sur el carácter dominante es el normal, pero en una franja que recorre la mayor parte de la Ribera Alta y alguna estación de la Navarra Media el carácter dominante de este mes es el seco. En la mitad norte el porcentaje de precipitación respecto a los valores medios se sitúa mayoritariamente entre el 100-125%, aunque hay estaciones que llegan a superar el 175%. En la mitad sur, la mayor parte de las estaciones se sitúan entre el 75-100% de los valores medios, salvo las más meridionales (Buñuel y Monteagudo)

que superan su media histórica. El año agrícola hasta la fecha ha resultado entre seco y normal en la mitad norte y entre muy seco y seco en la mitad sur.

En cuanto a temperaturas el mes de noviembre ha resultado mayoritariamente muy cálido, salvo en la mayor parte de las estaciones de la vertiente cantábrica, así como en algunas estaciones situadas, sobre todo, en zonas altas de la mitad norte donde el mes ha resultado cálido. Todas las estaciones han registrado temperaturas superiores a la media, la mayoría han superado los valores medios entre 1 y 2°C. La estación que más se ha acercado a sus valores medios ha sido Larraona (+0,7°C) y la que más se ha alejado ha sido Sesma (+2,6°C). Las temperaturas fueron altas sobre todo en la primera mitad del mes, estando más acordes con la época del año en la que nos encontramos en la segunda mitad del mes. El año agrícola hasta la fecha va resultando extremadamente cálido salvo en las estaciones de mayor influencia atlántica y en alguna que otra estación aislada donde el año agrícola hasta la fecha ha resultado muy cálido.

Las rachas máximas de viento se registraron en Gorramendi (141 km/h el día 21, 137 km/h el día 23 y 122 km/h el día 4), Bardemas-Loma Negra (129 km/h el día 21), Aralar (121 km/h el día 4).

# CLIMATOLOGÍA

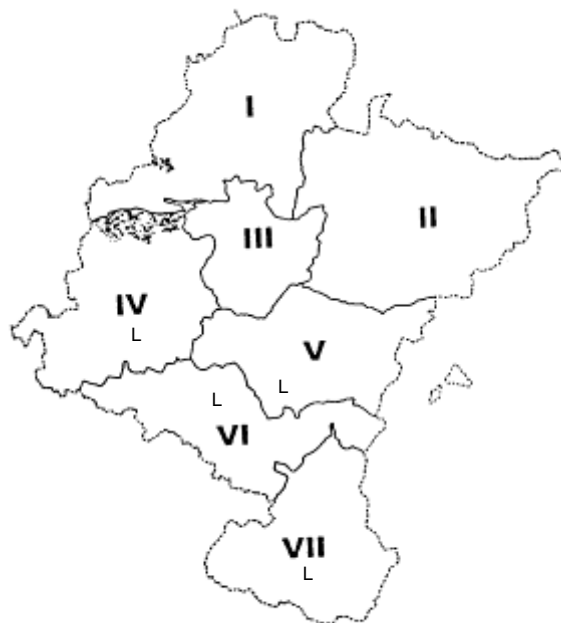
## COMARCALIZACIÓN AGRARIA DE NAVARRA

- COMARCA
- I NOROCCIDENTAL
  - II PIRINEOS
  - III CUENCA DE PAMPLONA
  - IV TIERRA ESTELLA
  - V NAVARRA MEDIA
  - VI RIBERA ALTA-ARAGÓN
  - VII RIBERA BAJA

Consecuencias Leves (L)

Graves (G)

Muy Graves (MG)



### Incidencias y daños:

Sequía:

. Cultivos de secano

# CLIMATOLOGÍA

## Temperaturas

Estación de referencia	Comarca	Área	Datos del mes: Noviembre - 2022*						Datos del mes: Noviembre - 2021						Datos históricos medios					
			Medias de			Días de helada	Temp. Abs.		Medias de			Días de helada	Temp. Abs.		Medias de			Días de helada	Temp. Abs.	
			Máx.	Min.	Media		Máx.	Min.	Máx.	Min.	Media		Máx.	Min.	Máx.	Min.	Media		Máx.	Min.
Abaurregaina/Abaurrea Alta	2	14	11,0	4,2	7,6	4	17,0	0,0	6,4	1,8	4,1	7	14,0	-2,0	9,3	2,0	5,6	11	22,5	-11,0
Altsasu/Alsasua	1	13	13,9	5,9	9,9	2	20,0	-0,5	9,1	4,8	7,0	2	15,0	-1,0	11,8	4,7	8,2	5	23,5	-7,0
Arróniz	4	38	14,3	7,3	10,8	0	19,8	3,0	10,8	4,8	7,8	1	16,5	0,0	12,7	5,6	9,1	2	23,5	-5,0
Buñuel	7	65	16,7	6,6	11,6	0	23,6	1,0	13,9	5,4	9,7	1	19,0	-1,6	14,5	4,9	9,7	4	25,0	-7,0
Caparroso	6	60	15,0	6,6	10,8	1	22,0	0,0	12,1	5,0	8,6	3	17,0	-1,0	14,0	4,9	9,4	5	27,0	-8,0
Carcastillo (La Oliva)	6	60	15,6	6,3	11,0	0	22,0	1,0	12,4	4,2	8,3	5	17,0	-1,0	13,6	4,6	9,1	5	24,6	-8,5
Corella	7	68	15,4	7,4	11,4	0	21,5	2,0	12,4	5,8	9,1	0	17,0	1,0	13,2	5,8	9,5	2	27,0	-5,0
Doneztebe/Santesteban	1	3	16,9	8,9	12,9	0	24,0	4,0	12,1	6,7	9,4	0	18,0	3,0	14,9	6,5	10,7	2	26,0	-8,5
Navascués/Nabaskoze	2	19	14,4	3,3	8,9	5	20,7	-1,7	11,1	1,8	6,4	11	17,2	-3,8	12,9	2,4	7,7	10	25,0	-10,0
Olite/Erriberri	5	50	15,1	6,7	10,9	0	20,5	1,0	12,0	5,6	8,8	1	17,0	0,0	13,1	5,3	9,2	3	25,0	-7,5
Pamplona/Iruña	3	27	15,0	6,9	11,0	0	21,3	1,8	11,3	5,5	8,4	1	16,4	0,0	12,6	5,3	9,0	2	23,6	-5,0
Yesa	5	54	14,6	6,2	10,4	1	21,9	0,0	11,5	4,2	7,8	4	17,0	-1,0	13,1	4,4	8,7	4	25,0	-8,0

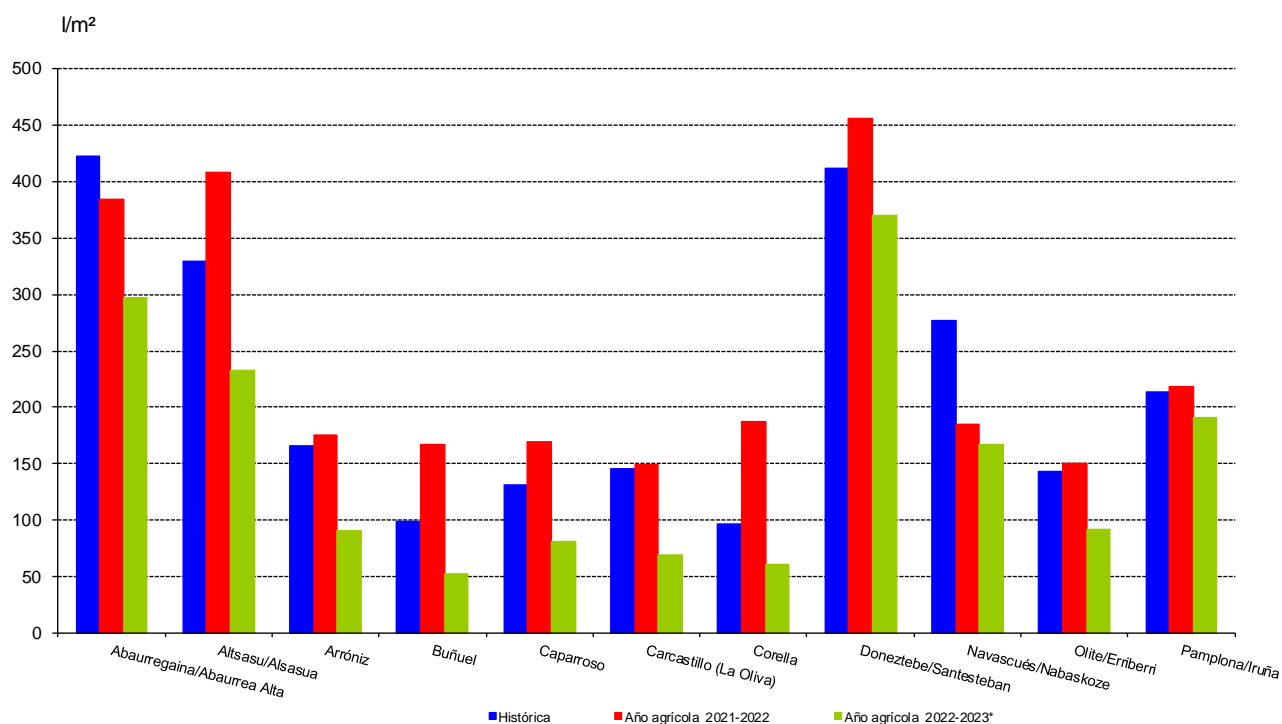
\* Los datos referidos al mes de Noviembre de 2022 son provisionales.

## Pluviometría

Estación de referencia	Comarca	Área	Datos del mes: Noviembre - 2022*				Datos del mes: Noviembre - 2021				Datos históricos medios			
			Precipitac. del mes	Acumulada	Días Precipit.	Preci. Máx. 24h	Precipitac. del mes	Acumulada	Días Precipit.	Preci. Máx. 24h	Precipitac. del mes	Acumulada	Días Precipit.	Preci. Máx. 24h
Abaurregaina/Abaurrea Alta	2	14	196,0	297,5	21	29,0	218,5	384,5	16	50,0	171,8	422,4	14	114,0
Altsasu/Alsasua	1	13	157,0	233,1	17	26,9	279,0	408,1	19	77,8	152,2	329,7	16	86,0
Arróniz	4	38	59,5	91,0	17	13,5	87,0	175,5	11	31,0	65,5	165,5	12	56,0
Buñuel	7	65	35,9	52,6	13	9,3	74,5	167,3	12	29,0	29,0	98,8	9	41,0
Caparroso	6	60	31,4	80,8	13	7,8	80,6	169,8	11	23,5	41,1	131,2	11	42,5
Carcastillo (La Oliva)	6	60	33,7	68,7	14	12,0	80,8	149,2	10	24,8	46,7	145,3	10	55,6
Corella	7	68	29,6	61,1	12	10,7	79,9	187,5	10	42,0	31,3	96,0	10	37,0
Doneztebe/Santesteban	1	3	253,7	370,1	16	51,0	307,0	456,5	16	57,5	186,8	411,8	16	85,0
Navascués/Nabaskoze	2	19	97,5	166,6	22	20,2	86,2	184,5	14	17,0	108,3	276,8	14	75,0
Olite/Erriberri	5	50	28,2	92,3	20	9,6	95,8	150,8	14	43,2	51,1	142,6	10	52,3
Pamplona/Iruña	3	27	115,6	190,7	16	25,4	158,9	218,4	13	53,1	87,3	213,5	16	63,0
Yesa	5	54	93,7	119,6	17	21,8	93,1	197,8	11	34,1	80,7	223,0	11	65,0

\* Los datos referidos al mes de Noviembre de 2022 son provisionales.

**Precipitación acumulada a 30 de noviembre de 2022**  
**Año agrícola 2022-2023**



**Precipitaciones acumuladas a 30 de noviembre de 2022**

Estación de referencia	Comarca	Precipitaciones acumuladas			% de 2022-2023 s/.	
		Histórica	Año agrícola 2021-2022	Año agrícola 2022-2023*	Histórica	Año agrícola 2021-2022
Abaurregaina/Abaurrea Alta	II	422,4	384,5	297,5	70,4	77,4
Altsasu/Alsasua	I	329,7	408,1	233,1	70,7	57,1
Arróniz	IV	165,5	175,5	91,0	55,0	51,9
Buñuel	VII	98,8	167,3	52,6	53,2	31,4
Caparroso	VI	131,2	169,8	80,8	61,6	47,6
Carcastillo (La Oliva)	VI	145,3	149,2	68,7	47,3	46,0
Corella	VII	96,0	187,5	61,1	63,6	32,6
Doneztebe/Santesteban	I	411,8	456,5	370,1	89,9	81,1
Navascués/Nabaskoze	II	276,8	184,5	166,6	60,2	90,3
Olite/Erriberri	V	142,6	150,8	92,3	64,7	61,2
Pamplona/Iruña	III	213,5	218,4	190,7	89,3	87,3
Yesa	V	223,0	197,8	119,6	53,6	60,5

\* En las precipitaciones acumuladas del año 2022 - 2023 los datos utilizados de noviembre son provisionales.

# CLIMATOLOGÍA

## Resumen climatológico del mes de octubre de 2022

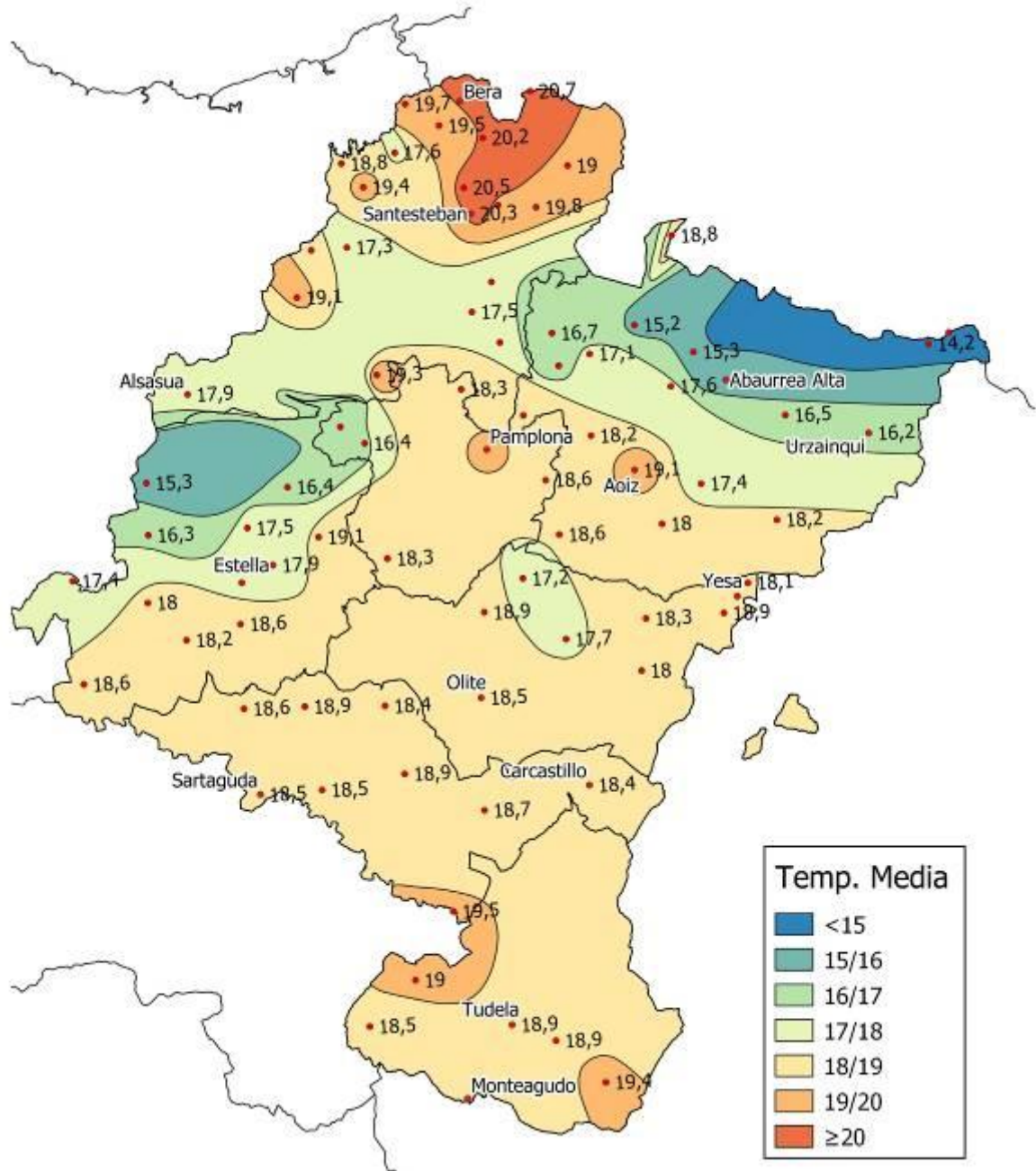
Estación de referencia	Temperaturas						Precipitaciones		
	Valor medio de T.	Valor medio de T.	Máxima absoluta	Mínima absoluta	Valor medio de Medias	Días con T. Mín ≤ 0º	Precipitación total mes	Días de precipitación	Precipitación máxima en 24h.
	Máximas	Mínimas							
Abaurregaina/Abaurrea Alta	20,2	10,7	25,0	5,0	15,5	0	30,5	8	11,0
Aibar/Oibar	24,7	11,8	28,0	8,0	18,3	0	37,7	11	13,0
Alloz/Allotz	25,1	13,1	30,1	7,8	19,1	0	31,4	10	9,3
Altsasu/Alsasua	22,6	13,1	27,0	6,5	17,9	0	18,3	11	4,0
Amillano	23,2	11,8	28,0	7,0	17,5	0	21,5	5	9,0
Andosilla	24,9	12,2	31,0	6,0	18,5	0	19,0	2	16,0
Aoiz/Agoitz	25,1	13,0	30,2	7,0	19,1	0	46,9	8	19,0
Arano	21,5	16,1	26,0	10,5	18,8	0	39,8	12	17,7
Areso	22,5	14,0	26,8	7,4	18,3	0	31,8	10	8,2
Aribe	20,8	9,8	25,0	4,0	15,3	0	56,5	7	29,0
Arizkun	25,0	13,0	29,5	8,5	19,0	0	16,6	15	11,0
Arróniz	23,4	13,8	30,0	8,4	18,6	0	25,4	7	7,0
Artieda	23,2	12,9	28,0	5,0	18,0	0	28,5	6	20,0
Artikutza	21,9	13,2	27,0	8,0	17,6	0	32,4	11	20,5
Aurizberri/Espinal	20,7	9,7	24,9	1,9	15,2	0	47,8	9	17,4
Azanza	20,6	12,2	24,4	6,6	16,4	0	30,0	7	9,0
Barásoain	24,9	12,9	30,2	6,2	18,9	0	16,6	7	9,5
Belate							40,6	8	14,2
Belzunce	24,1	12,5	28,2	6,7	18,3	0	25,8	8	6,0
Bera	25,8	14,5	29,8	9,4	20,1	0	33,5	6	11,6
Bertiz	25,3	13,9	29,5	10,2	19,6	0	19,4	8	8,4
Betelu	24,5	13,7	28,3	7,0	19,1	0	21,0	7	7,5
Buñuel	25,4	13,3	31,6	7,7	19,4	0	6,3	7	3,9
Cabanillas	24,5	13,4	29,0	8,0	18,9	0	6,8	7	4,7
Cábrega	24,0	11,9	31,2	6,0	18,0	0	43,9	10	29,0
Cadreita	26,0	13,1	30,5	7,0	19,5	0	6,5	4	3,6
Caparroso	24,5	12,9	30,0	7,0	18,7	0	9,9	8	3,0
Carcástico (La Oliva)	24,1	12,7	29,5	6,0	18,4	0	22,5	7	9,0
Cáseda	23,3	12,8	28,0	8,0	18,0	0	61,3	9	24,0
Corella	24,0	14,0	30,0	9,0	19,0	0	6,5	7	2,7
Doneztebe/Santesteban	25,6	15,0	30,0	11,0	20,3	0	22,6	8	10,0
Epároz	24,8	10,1	29,0	4,4	17,4	0	26,1	4	19,5
Erro	24,1	10,0	28,7	3,0	17,1	0	38,4	11	12,5
Esparza de Salazar/Espartza Zaraitzu	23,2	9,9	27,6	3,9	16,5	0	41,2	11	15,9
Estella-Lizarra	23,6	12,3	28,4	7,0	17,9	0	28,0	7	8,3
Etxalar	25,1	15,3	29,1	9,5	20,2	0	22,8	11	12,7
Eugi	22,7	10,7	26,5	6,3	16,7	0	39,9	11	13,5
Falces	23,7	14,0	28,5	7,5	18,9	0	9,6	9	2,6
Fitero	24,8	12,1	30,2	6,6	18,5	0	6,3	6	2,0
Galbarra	22,0	10,7	27,5	5,5	16,3	0	18,3	9	5,8
Genevilla	23,4	11,3	28,4	5,4	17,4	0	16,5	5	11,0
Goizueta	23,7	15,1	29,0	10,0	19,4	0	33,3	10	13,0
Goñi	19,9	12,6	25,4	7,8	16,3	0	32,7	10	8,4
Igúzquiza	24,3	11,0	30,0	6,0	17,6	0	23,4	9	6,7
Ilundáin/Ilundain	24,2	13,1	28,5	6,7	18,6	0	85,3	9	41,3
Iraizotz	23,4	11,6	26,9	6,1	17,5	0	25,8	10	8,4
Irurita (Baztan)	25,8	13,9	30,0	9,5	19,8	0	17,5	11	6,3
Irurtzun	24,6	14,0	28,9	9,0	19,3	0	24,2	10	5,4
Isaba/Izaba Refugio Belagua	17,2	11,1	21,2	4,3	14,2	0	30,6	11	8,1
Javier	25,2	12,5	30,4	6,0	18,9	0	23,7	9	14,5
Larraona	19,7	10,9	25,0	6,0	15,3	0	14,0	10	4,0
Leire	22,9	13,4	28,0	7,0	18,1	0	18,0	7	4,0
Leitza	21,1	13,5	25,0	8,0	17,3	0	30,1	11	9,3
Lerga	22,6	12,7	28,0	8,0	17,7	0	23,1	9	8,2
Lerin	24,5	13,2	31,2	7,3	18,9	0	22,5	8	7,7
Lesaka	24,7	14,3	30,0	9,0	19,5	0	23,7	8	9,9
Lesaka-San Anton	22,4	16,9	27,0	10,0	19,7	0	36,1	8	23,3
Lezaun	21,3	11,4	26,4	7,0	16,4	0	30,8	8	8,6
Los Arcos	25,1	11,3	32,9	4,5	18,2	0	17,0	11	6,5
Luzaide/Valcarlos	24,0	13,6	30,0	9,0	18,8	0	29,4	12	7,5
Miranda de Arga	24,4	12,5	30,0	8,0	18,4	0	49,7	6	18,0
Monreal/Eo	24,4	12,9	28,5	6,5	18,6	0	31,5	9	21,2
Navascués/Nabaskoze	24,5	11,9	29,6	3,4	18,2	0	39,7	8	14,2
Olite/Erriberri	24,0	13,1	29,0	7,0	18,5	0	33,7	9	11,7
Olóriz/Oloritz	21,0	13,5	25,0	7,0	17,3	0	35,7	7	14,0
Oroz-Betelu/Orotz-Betelu	24,8	10,3	29,8	4,3	17,6	0	51,0	7	24,0
Pamplona/Iruña	25,1	13,9	28,8	8,2	19,5	0	53,4	8	28,6
Puente la Reina/Gares	24,8	11,9	30,0	6,0	18,3	0	56,4	9	22,0
Sartaguda	24,3	12,7	30,0	6,0	18,5	0	29,5	6	16,5
Sesma	23,6	13,5	30,0	9,0	18,6	0	32,9	8	9,3
Sunbilla	26,1	15,0	30,0	11,0	20,5	0	23,6	9	10,0
Tudela	24,1	13,6	28,0	8,0	18,9	0	8,3	8	2,0
Urzainqui/Urzainki	21,5	11,0	25,0	5,0	16,2	0	34,1	11	9,1
Viana	24,8	12,4	30,0	8,0	18,6	0	17,0	6	7,0
Yesa	24,6	13,1	29,5	8,0	18,8	0	7,4	7	2,5
Zalba	24,4	12,1	28,6	6,1	18,2	0	67,7	11	34,5
Zubiri	22,9	10,9	28,0	5,0	16,9	0	47,6	7	16,5
Zugarramurdi	25,7	15,8	30,5	9,6	20,7	0	15,3	6	7,0

# CLIMATOLOGÍA

## Resumen climatológico del mes de octubre de 2021

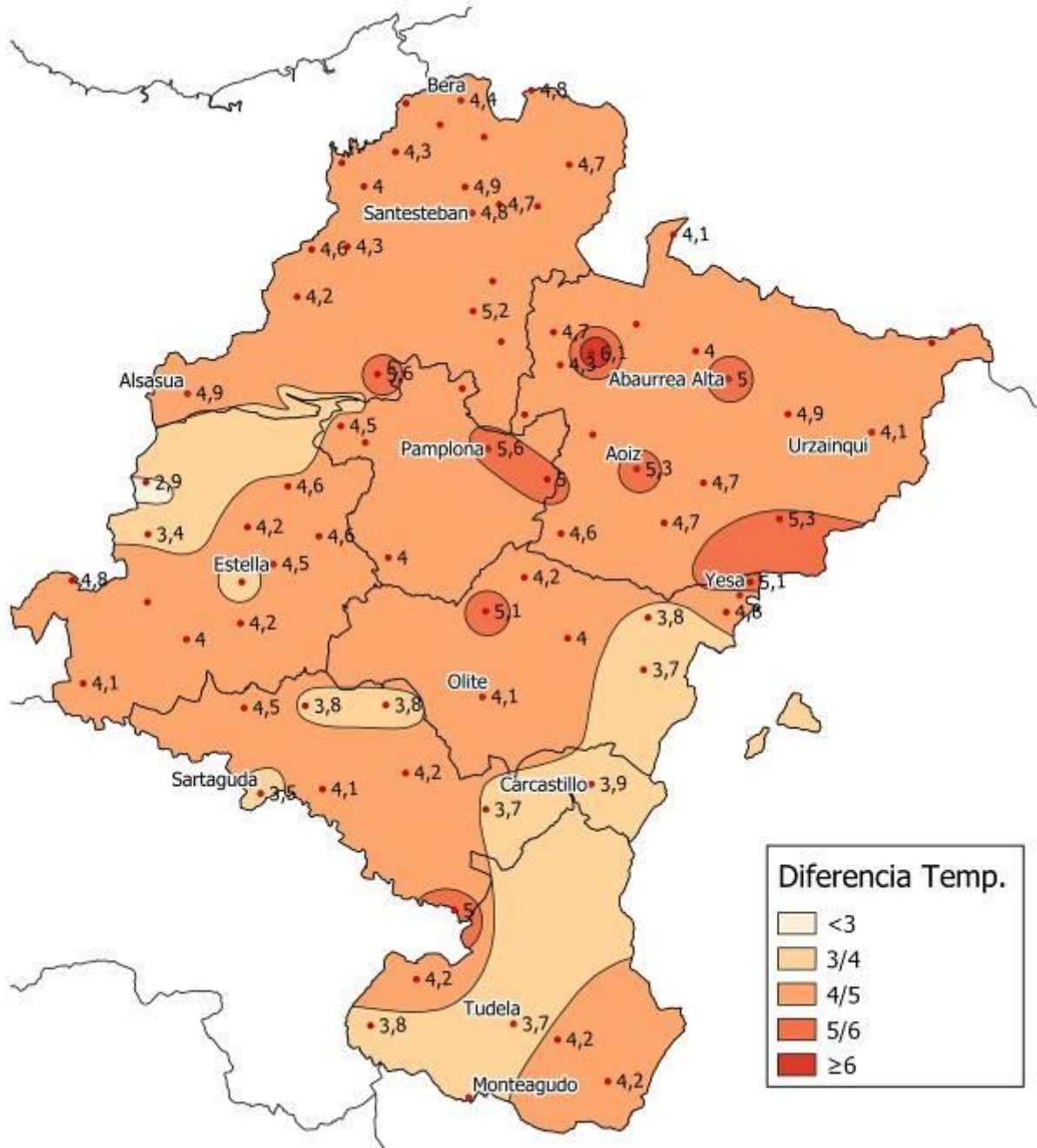
Estación de referencia	Temperaturas					Precipitaciones			
	Valor medio de T. Máximas	Valor medio de T. Mínimas	Máxima absoluta	Mínima absoluta	Valor medio de Medias	Días con T. Min ≤ 0°	Precipitación total mes	Días de precipitación	Precipitación máxima en 24h.
Abaurregaina/Abaurrea Alta	15,8	6,0	21,0	1,0	10,9	0	84,0	7	30,0
Aibar/Oibar	20,7	7,4	26,0	2,0	14,0	0	52,0	7	34,5
Alloz/Alloz	20,9	8,4	27,0	3,6	14,7	0	32,0	9	13,0
Altsasu/Alsasua	18,0	6,9	23,5	1,0	12,4	0	53,0	11	10,9
Amillano	18,4	8,4	24,0	1,0	13,4	0	44,0	9	24,5
Andosilla	20,9	8,3	26,0	1,0	14,6	0	18,0	3	6,5
Aoiz/Agoitz	20,4	8,1	25,3	2,0	14,2	0	45,0	8	17,9
Arano	17,5	10,9	23,5	5,5	14,2	0	99,0	12	26,7
Areso	17,7	9,2	23,5	3,7	13,5	0	84,0	12	24,0
Aribe	16,3	5,5	23,0	-1,0	10,9	4	57,0	7	15,0
Arizkun	19,4	8,0	25,5	2,0	13,7	0	82,0	13	16,5
Arróniz	19,2	10,0	25,0	5,5	14,6	0	37,0	8	11,5
Artieda	19,6	6,5	25,0	-1,0	13,0	3	48,0	6	18,0
Artikutza	17,2	8,4	24,0	2,0	12,8	0	119,0	13	30,9
Aurizberri/Espinal	16,3	4,6	22,0	-2,9	10,5	5	64,0	11	15,7
Azanza	15,0	8,0	19,0	3,0	11,5	0	39,0	9	11,0
Barásoain	20,2	8,0	25,2	2,2	14,1	0	30,0	7	9,0
Belate							56,0	11	18,6
Belzunce	19,4	8,8	25,4	1,9	14,1	0	32,0	10	12,5
Bera	21,5	10,1	28,5	4,2	15,8	0	80,0	10	27,2
Bertiz	20,9	9,6	27,9	4,4	15,2	0	34,0	13	10,8
Betelu	20,0	8,8	25,6	2,0	14,4	0	50,0	11	16,0
Buñuel	22,6	8,3	26,5	0,9	15,5	0	21,0	7	8,8
Cabanillas	20,8	8,5	25,0	2,0	14,6	0	20,0	7	8,4
Cábrega	20,3	8,3	25,5	1,6	14,3	0	48,0	6	24,5
Cadreita	22,0	9,3	27,5	1,0	15,7	0	30,0	6	10,0
Caparroso	20,2	8,2	26,0	2,0	14,2	0	31,0	6	13,6
Carcastillo (La Oliva)	20,4	7,3	25,0	0,0	13,9	1	37,0	7	14,0
Cáseda	19,5	7,7	24,0	2,5	13,6	0	43,0	5	22,5
Corella	20,5	9,4	25,0	4,0	15,0	0	42,0	7	23,4
Doneztebe/Santesteban	20,6	10,8	27,5	5,5	15,7	0	60,0	11	15,5
Epároz	20,8	5,4	26,0	0,0	13,1	4	49,0	6	18,5
Erro	18,6	4,4	23,0	-4,0	11,5	8	44,0	11	10,8
Esparza de Salazar/Espartza Zaraitzu	18,8	4,1	24,0	-1,0	11,4	9	76,0	9	36,0
Estella-Lizarra	19,4	8,4	24,6	1,0	13,9	0	47,0	8	22,0
Etxalar	20,3	10,2	27,7	4,2	15,2	0	89,0	14	32,1
Eugui	17,3	6,0	23,5	0,5	11,7	0	48,0	12	12,1
Falces	19,6	10,3	26,0	3,5	14,9	0	21,0	7	7,8
Fitero	21,0	8,0	26,0	2,8	14,5	0	21,0	5	10,7
Galbarra	17,8	6,8	23,0	0,0	12,3	1	47,0	9	23,0
Genevilla	18,8	7,2	23,9	0,0	13,0	1	42,0	8	14,2
Goizueta	19,5	10,0	26,0	5,5	14,8	0	96,0	13	26,0
Goñi	16,0	8,3	22,2	4,5	12,1	0	56,0	14	23,4
Igúzquiza	19,9	7,1	24,0	0,0	13,5	1	43,0	9	13,0
Ilundáin/Ilundain	19,8	8,1	25,1	2,1	14,0	0	31,0	10	7,6
Iraizotz	17,6	6,9	24,0	-1,0	12,2	2	48,0	11	10,0
Irotz	19,9	5,3	27,0	-2,0	12,6	2			
Irurita (Baztan)	21,0	9,0	28,3	3,2	15,0	0	56,0	12	16,0
Irurtzun	19,5	8,1	25,0	0,5	13,8	0	39,0	11	11,1
Isaba/Izaba Refugio Belagua	13,8	6,1	18,9	1,3	10,0	0	108,2	9	41,0
Javier	21,1	6,5	26,5	0,8	13,8	0	35,0	7	22,5
Larraona	16,5	6,7	20,0	2,0	11,6	0	46,0	10	15,0
Leire	19,2	7,3	25,0	3,0	13,3	0	72,0	7	35,0
Leizua	16,6	8,8	22,0	5,0	12,7	0	103,9	14	25,6
Lerga	19,2	7,6	23,0	3,5	13,4	0	46,0	7	26,8
Lerin	20,9	9,9	26,7	4,6	15,4	0	20,0	8	6,0
Lesaka	20,8	9,5	28,0	3,0	15,2	0	78,0	13	28,6
Lesaka-San Anton	18,4	11,3	25,5	6,0	14,8	0	165,7	11	49,0
Lezaun	16,9	7,5	21,0	1,3	12,2	0	60,0	9	37,3
Los Arcos	21,4	7,9	26,8	1,9	14,6	0	36,5	11	11,0
Luzaide/Valcarlos	19,2	9,2	27,0	3,0	14,2	0	48,0	12	15,2
Miranda de Arga	21,0	8,3	25,0	1,0	14,6	0	19,0	6	6,0
Monreal/Eo	20,0	8,0	25,5	1,0	14,0	0	41,0	9	16,1
Monteagudo	21,2	8,4	27,0	2,0	14,8	0	17,0	5	9,0
Navascués/Nabaskoze	20,8	4,3	26,1	-2,2	12,5	8	53,4	8	20,0
Olague	17,4	5,3	24,5	-2,0	11,4	5	38,0	12	10,6
Olite/Erriberri	20,0	9,0	24,0	2,5	14,5	0	21,0	5	10,9
Olóriz/Oloritz	18,0	8,6	21,5	4,0	13,3	0	34,0	5	12,0
Oroz-Betelu/Orotz-Betelu	20,1	5,3	25,9	0,0	12,7	1	54,0	7	15,0
Pamplona/Iruña	19,9	9,2	25,9	2,9	14,6	0	25,0	6	9,3
Puente la Reina/Gares	20,8	7,6	25,0	1,0	14,2	0	28,0	7	9,5
Sartaguda	20,3	9,0	25,0	1,0	14,6	0	19,0	7	7,3
Sesma	19,4	9,8	24,0	5,0	14,6	0	26,0	9	5,0
Sunbilla	21,5	11,0	28,5	5,5	16,2	0	53,0	7	20,5
Tudela	20,9	10,1	25,0	3,5	15,5	0			
Urzaiz/Urzaiz	18,2	5,7	24,0	0,0	12,0	2	84,0	8	42,0
Viana	20,5	8,1	25,0	2,0	14,3	0	26,0	5	9,0
Yesa	20,3	8,1	25,0	3,1	14,2	0	42,0	5	21,0
Zalba	20,0	6,2	25,9	0,3	13,1	0	48,0	11	20,1
Zubiri	17,9	5,5	24,0	0,0	11,7	2	42,0	10	12,6
Zugarramurdi	21,0	10,8	27,6	5,4	15,9	0	51,0	10	16,6

Temperatura Media (°C). Octubre 2022

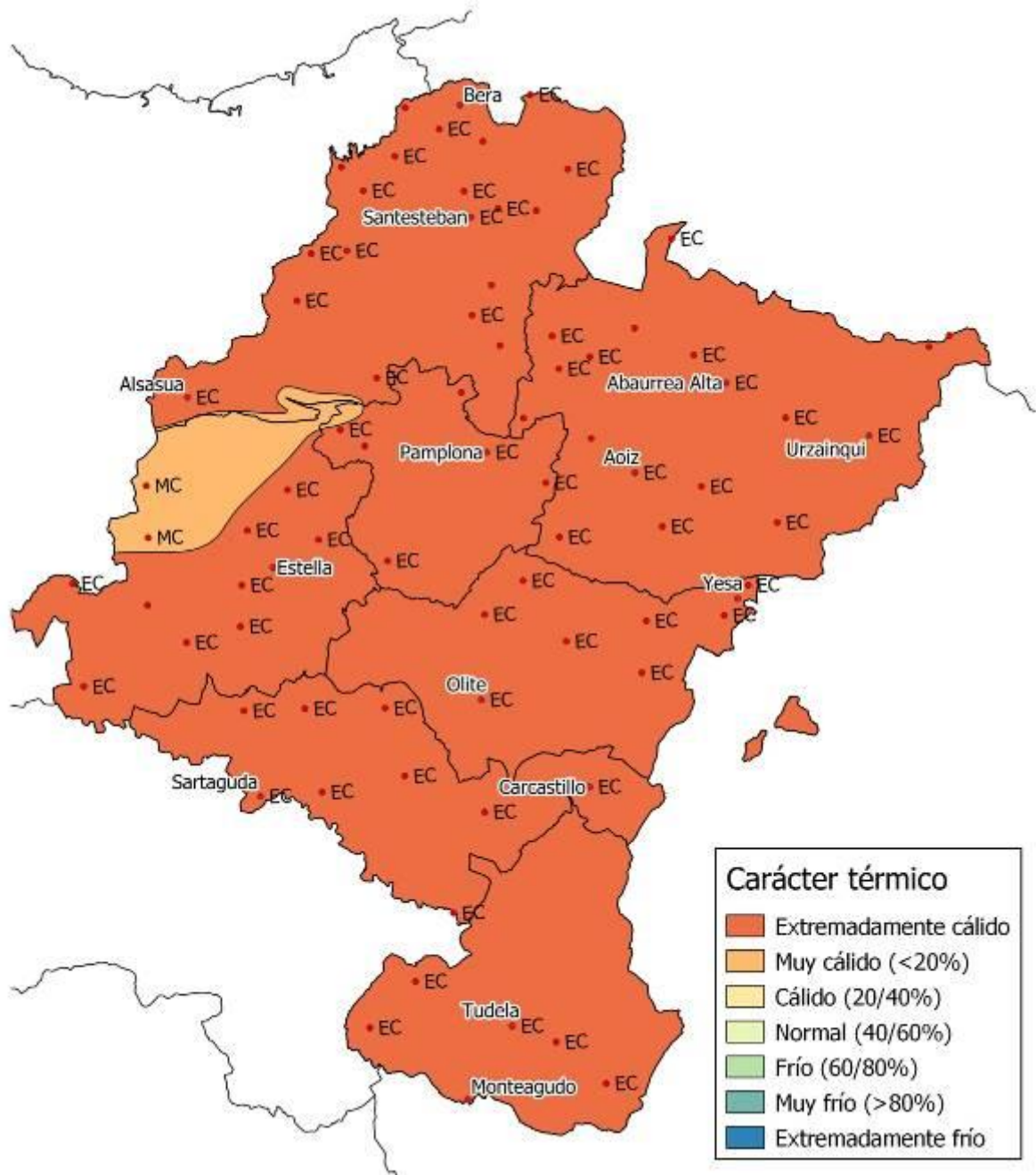




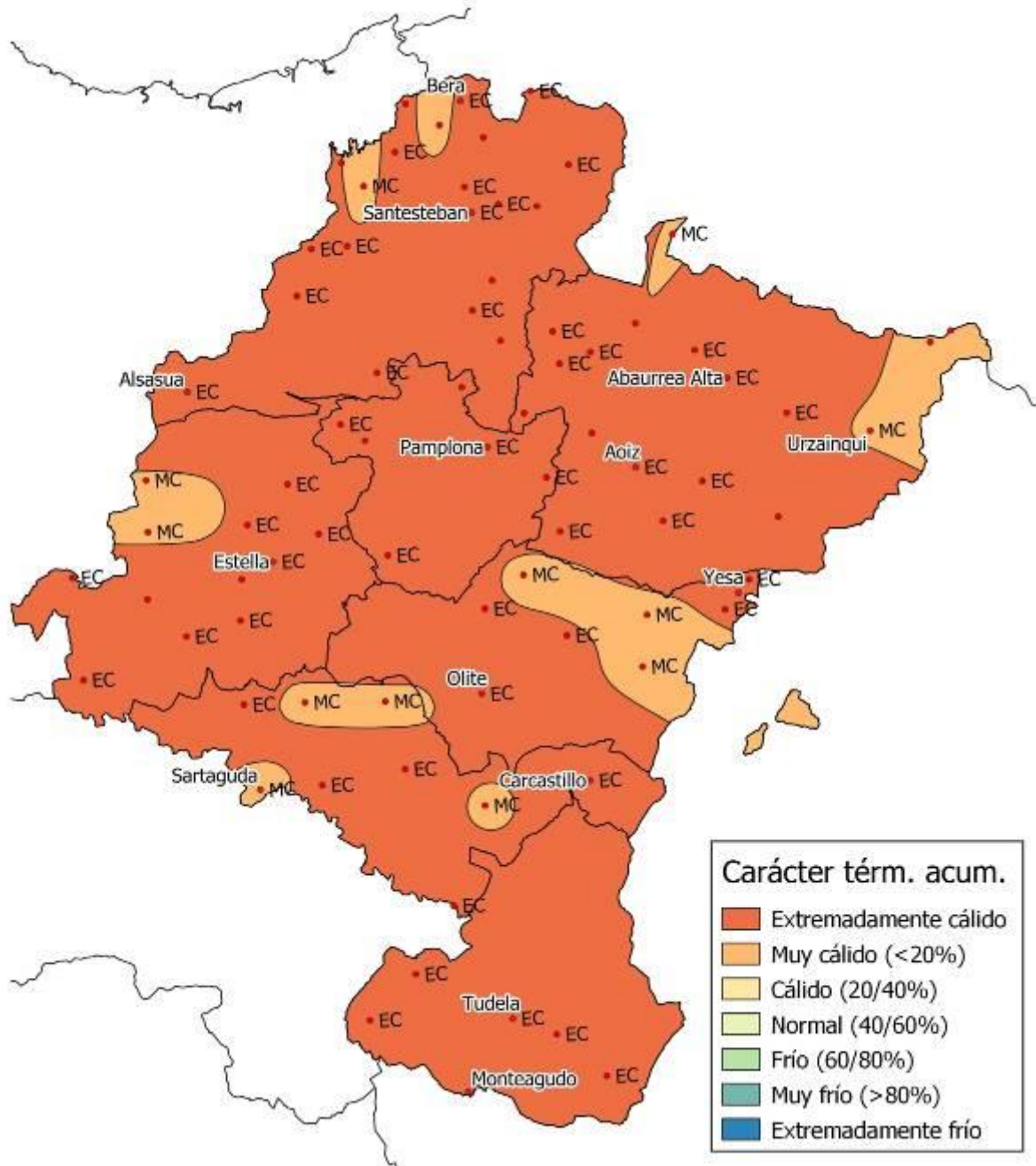
**Diferencia de Temperatura Media (°C) respecto a la Media Histórica. Octubre 2022**



Análisis de frecuencias de temperatura. Octubre 2022

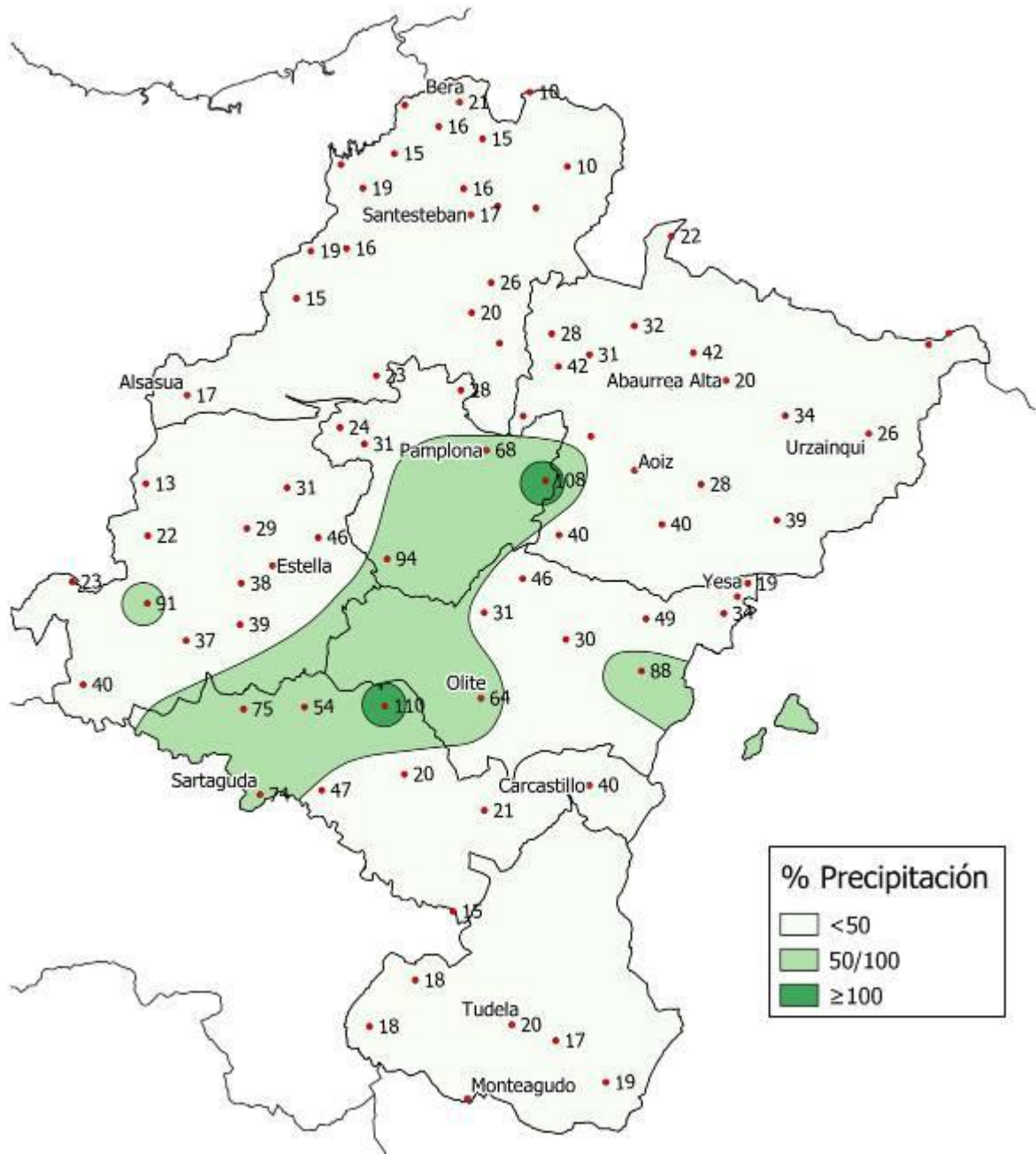


**Análisis de frecuencias de temperatura acumulada.  
Período desde el 1 de Septiembre hasta el 31 de octubre de 2022**

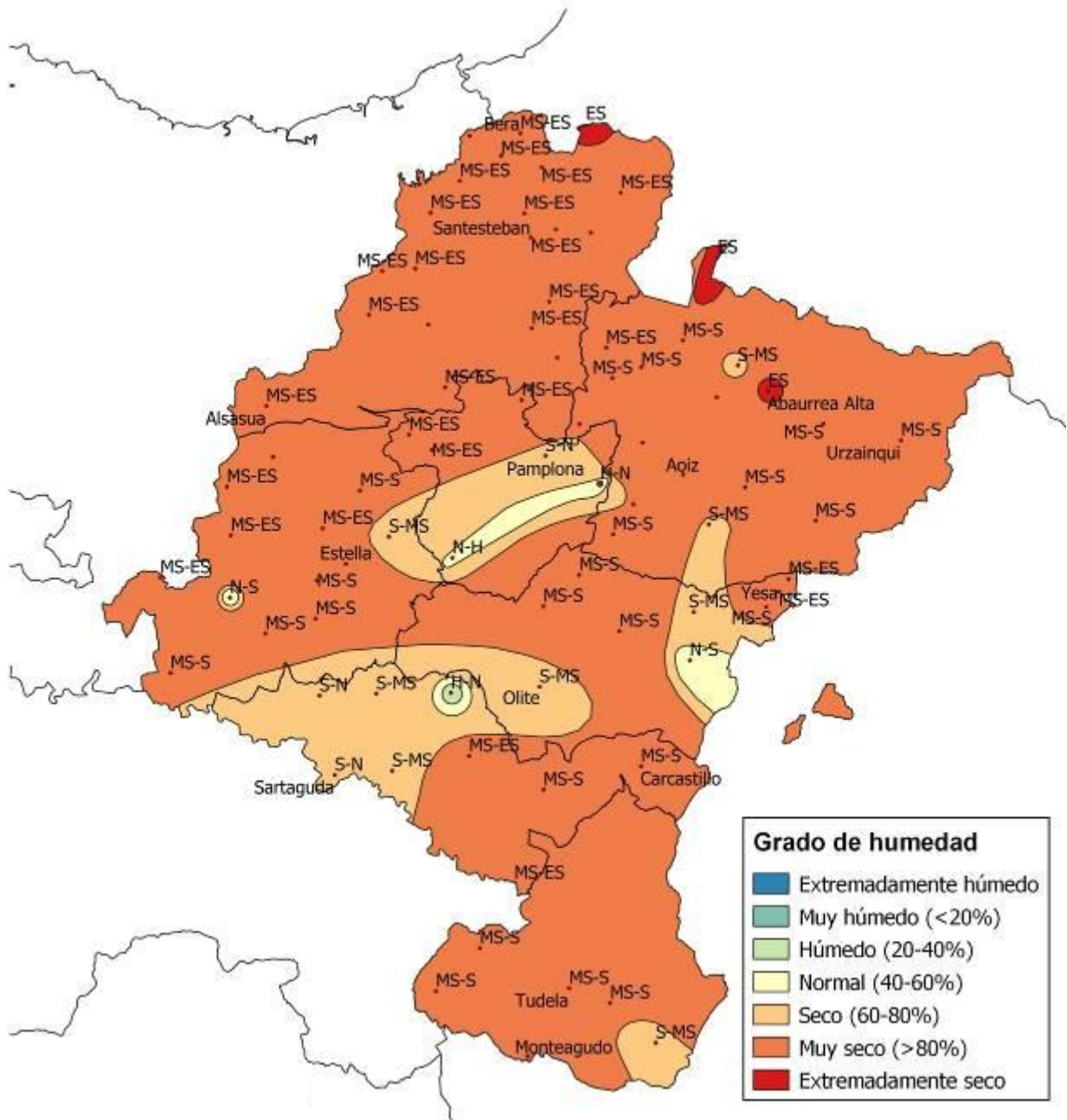




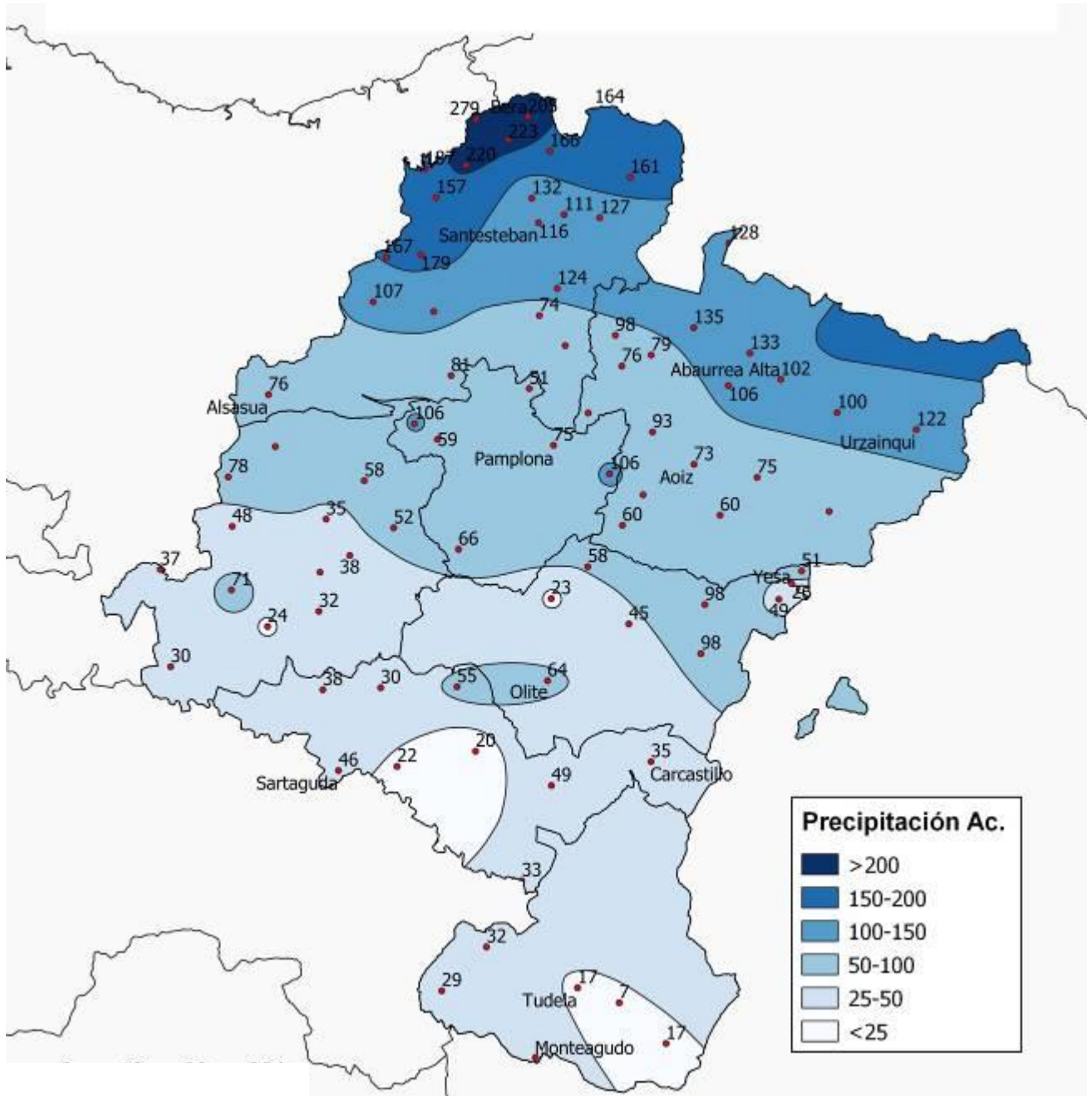
### Porcentaje de precipitación respecto a la Media Histórica. Octubre 2022



**Análisis de frecuencias de precipitación.  
Octubre 2022**



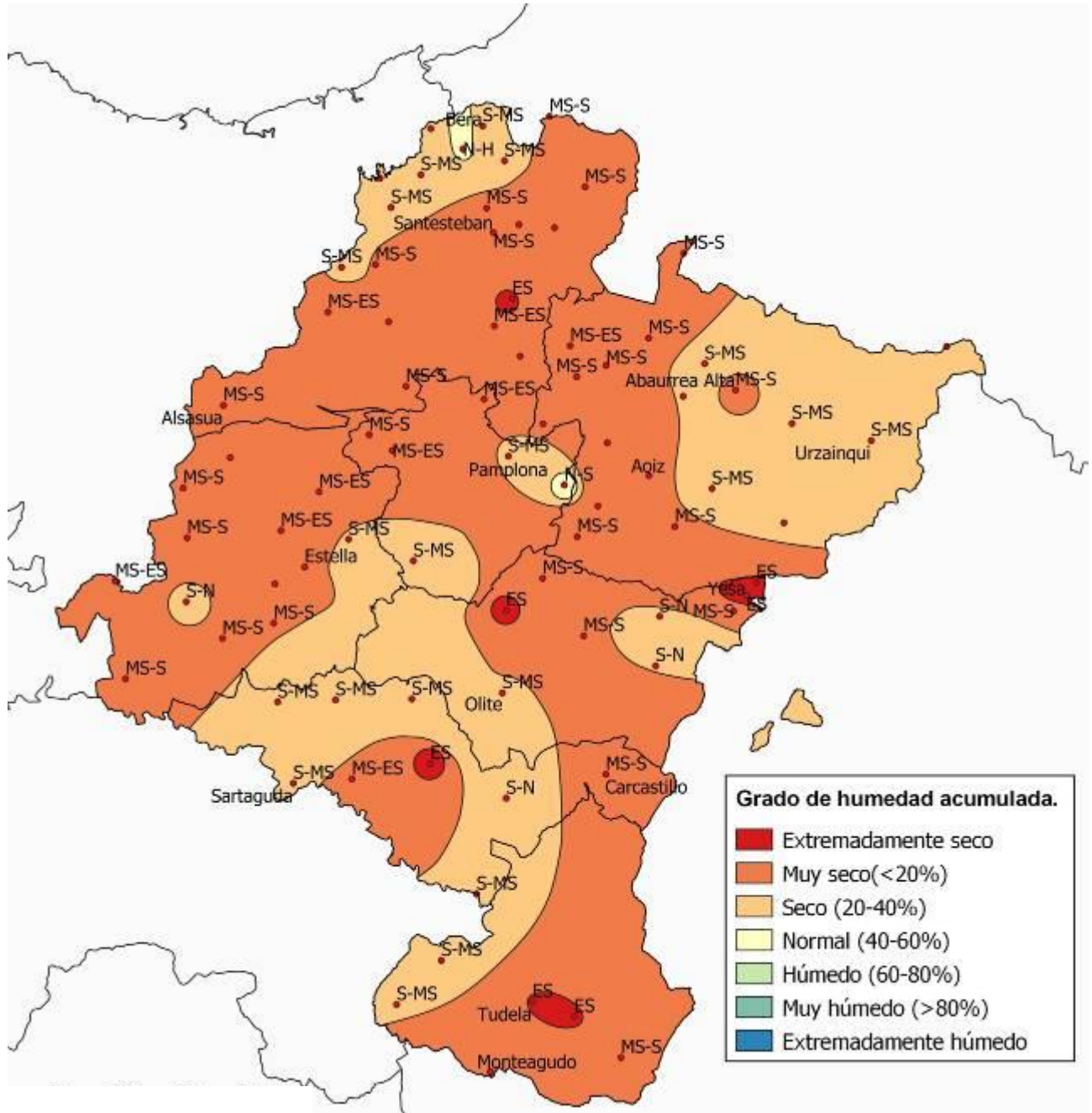
**Precipitación acumulada (en mm.) desde el 1 de septiembre hasta el 31 de octubre de 2022**







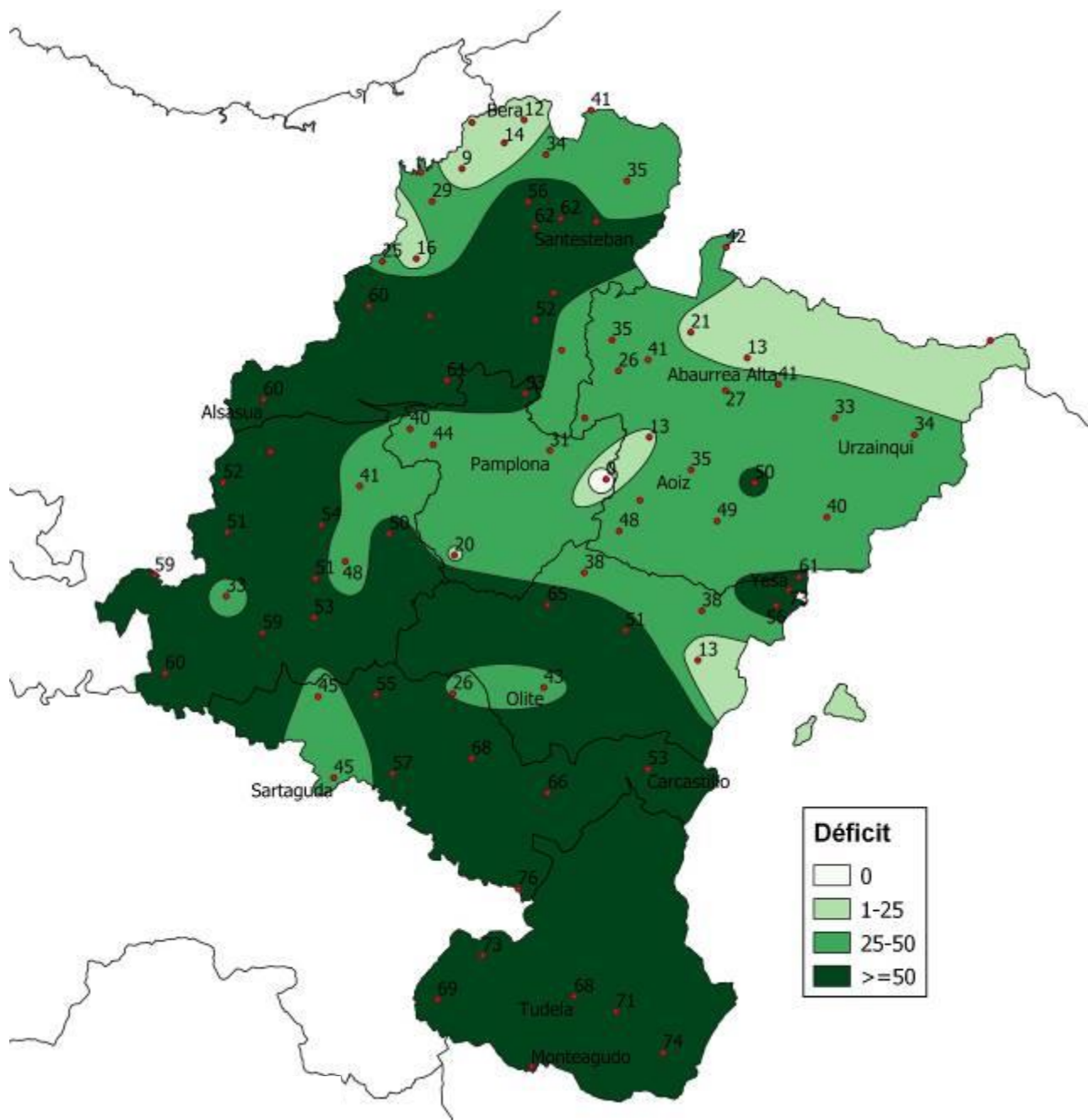
**Análisis de frecuencias de precipitación acumulada. Periodo desde el 1 de septiembre hasta el 31 de octubre de 2022**





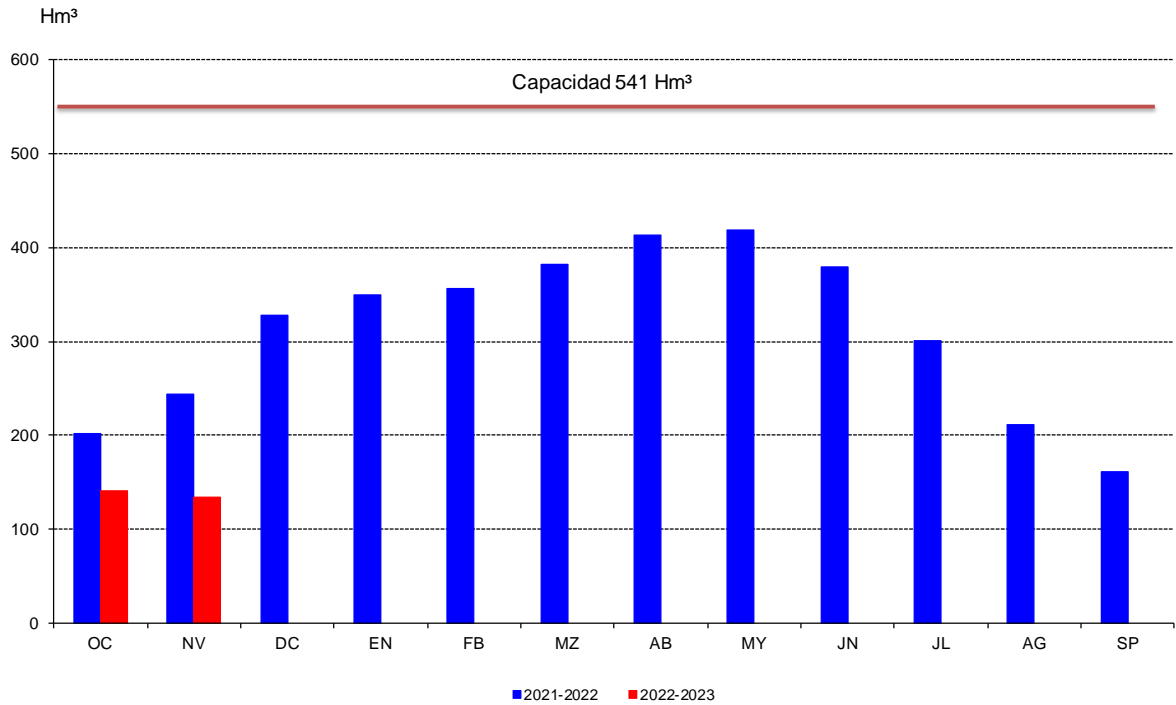


Déficit (en mm.). Octubre 2022

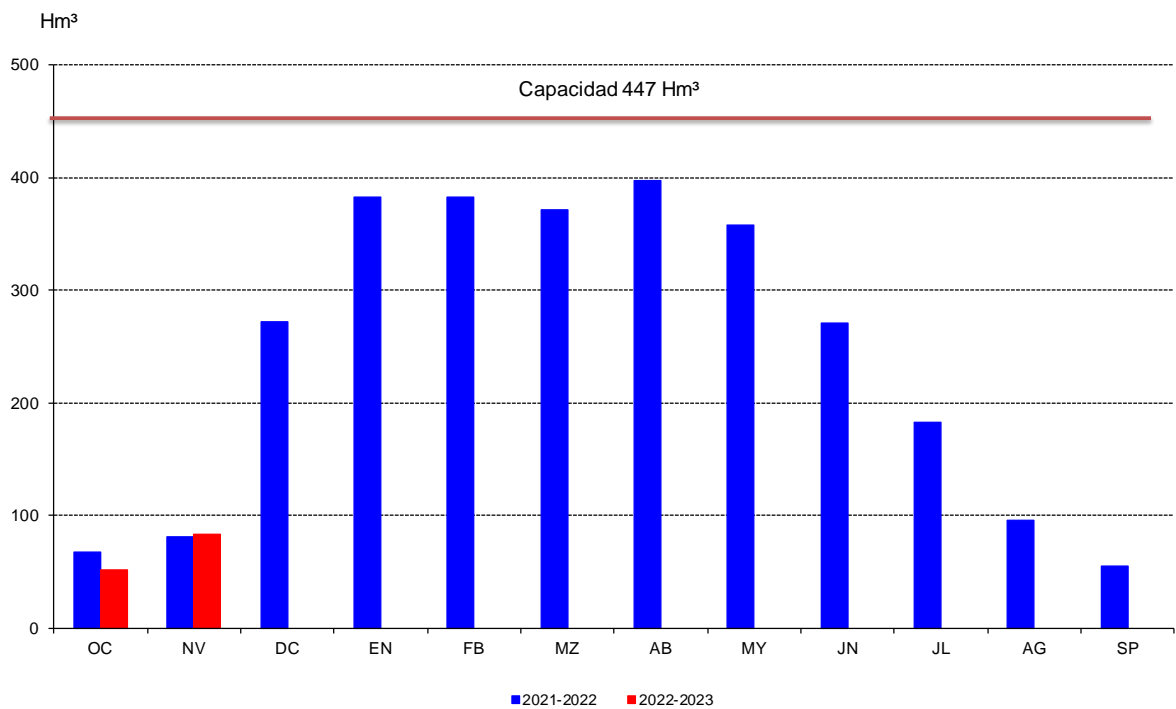


# SITUACIÓN DE LOS EMBALSES

## Situación del Embalse del Ebro Comparación con el año anterior a 30 de noviembre



## Situación del Embalse de Yesa Comparación con el año anterior a 30 de noviembre



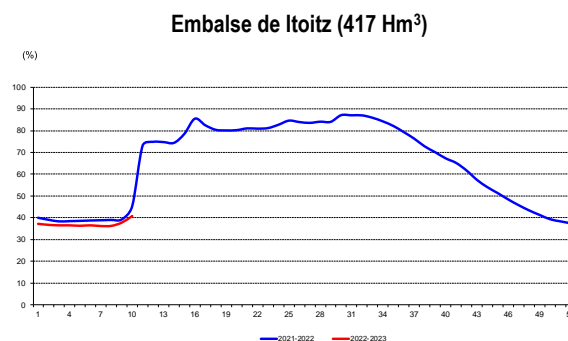
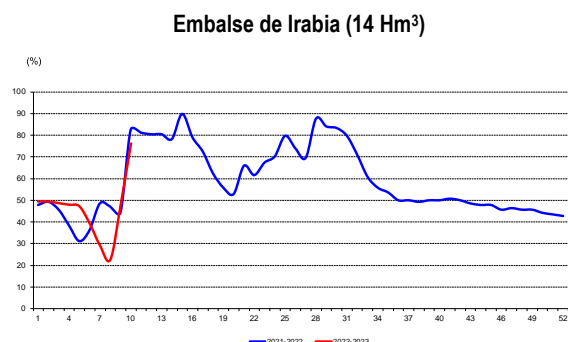
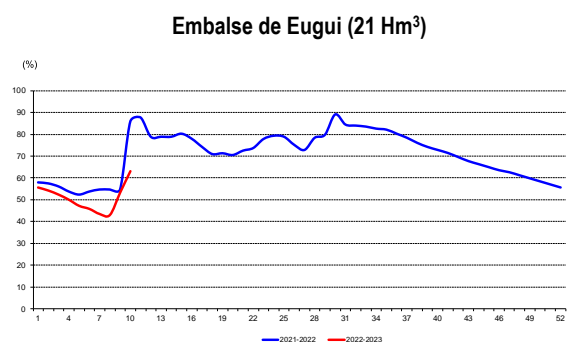
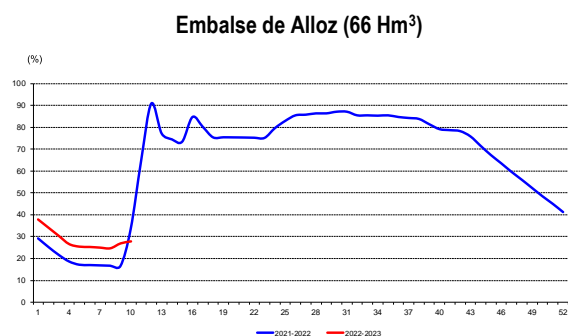
# SITUACIÓN DE LOS EMBALSES

## Evolución de los embalses. Año 2022-2023

### Agua embalsada (en Hm<sup>3</sup>)

Fecha Semana		ALLOZ	EUGUI	IRABIA	YESA	ITOITZ
		Río Salado 66 Hm <sup>3</sup>	Río Arga 21Hm <sup>3</sup>	Río Irati 14 Hm <sup>3</sup>	Río Aragón 447 Hm <sup>3</sup>	Río Irati 417 Hm <sup>3</sup>
3/10	1	25,1	11,9	6,8	55,3	155,3
10/10	2	22,6	11,6	6,8	53,2	153,4
17/10	3	20,1	11,2	6,7	50,4	152,5
24/10	4	17,6	10,7	6,6	52,6	152,5
31/10	5	16,8	10,1	6,5	52,3	151,7
7/11	6	16,7	9,8	5,4	52,7	152,5
14/11	7	16,5	9,3	4,0	53,8	151,2
21/11	8	16,3	9,2	3,1	53,6	151,5
28/11	9	17,8	11,4	6,6	80,4	157,6
5/12	10	18,4	13,5	10,5	85,8	169,9
	11					
	12					
	13					
	14					
	15					
	16					
	17					
	18					
	19					
	20					
	21					
	22					
	23					
	24					
	25					
	26					
	27					
	28					
	29					
	30					
	31					
	32					
	33					
	34					
	35					
	36					
	37					
	38					
	39					
	40					
	41					
	42					
	43					
	44					
	45					
	46					
	47					
	48					
	49					
	50					
	51					
	52					

### Porcentaje sobre su capacidad



# SITUACIÓN DE LOS CULTIVOS Y LOS RIESGOS

## Situación de los cultivos y los riesgos

**Noviembre 2022**

### COMARCA I

PRODUCTO	ESTADO VEGETATIVO					A. N. R.	ÍNDICE RENDIMIENTO MES ANTERIOR	INCIDENCIAS						INFLUEN. BENEFIC. CLIMA		ÍNDICE REND. MES ACTUAL			
	F E N O L O G Í A							L.G.	MG.	%	L.G.	MG.	%	L.G.	MG.		%	L. B. M.B.	%
	CAMPAÑA ANTERIOR		CAMPAÑA ACTUAL																
	DÍA	ESTADO FENOLÓGICO	DÍA	ESTADO FENOLÓGICO	DÍA														
TRIGO INVIERNO	30	12:12-16:18	30	11:12-15:18	N.														
CEBADA INVIERNO	30	12:12-16:18	30	11:12-15:18	N.														
RAY-GRASS	30	13:14-19:21	30	13:14-19:20	N.														

*Nota: Se dan 3 estados fenológicos separados por dos puntos, (ejemplo 1:2:3) para una determinada fecha. Estado 1, refleja el estado fenológico más retrasado que se observa en el cultivo, estado 2 hace referencia al estado fenológico mayoritario en ese momento y el estado 3 indica el estado fenológico más adelantado.*

\* Estados fenológicos de la campaña actual según escala BBCH (salvo indicaciones específicas). Ver tabla explicativa situada tras Comarca VII

### COMARCA II

PRODUCTO	ESTADO VEGETATIVO					A. N. R.	ÍNDICE RENDIMIENTO MES ANTERIOR	INCIDENCIAS						INFLUEN. BENEFIC. CLIMA		ÍNDICE REND. MES ACTUAL			
	F E N O L O G Í A							L.G.	MG.	%	L.G.	MG.	%	L.G.	MG.		%	L. B. M.B.	%
	CAMPAÑA ANTERIOR		CAMPAÑA ACTUAL																
	DÍA	ESTADO FENOLÓGICO	DÍA	ESTADO FENOLÓGICO	DÍA														
TRIGO INVIERNO	30	11-12:12-15:18	30	11:12-15:18	N.														
CEBADA INVIERNO	30	11-12:12-15:20	30	11:12-15:18	N.														
AVENA	30	11-12:12-15:20	30	11:12-15:18	N.														
HABA SECA	30	12-14:14-18:20	30	12:13-16:18	N.														
COLZA	30	12-14:14-18:20	30	12-14:14-18:20	N.														
RAY-GRASS	30	13:14-19:21	30	11:12-16:20	N.														

*Nota: Se dan 3 estados fenológicos separados por dos puntos, (ejemplo 1:2:3) para una determinada fecha. Estado 1, refleja el estado fenológico más retrasado que se observa en el cultivo, estado 2 hace referencia al estado fenológico mayoritario en ese momento y el estado 3 indica el estado fenológico más adelantado.*

\* Estados fenológicos de la campaña actual según escala BBCH (salvo indicaciones específicas). Ver tabla explicativa situada tras Comarca VII

# SITUACIÓN DE LOS CULTIVOS Y LOS RIESGOS

## COMARCA III

PRODUCTO	ESTADO VEGETATIVO					ÍNDICE RENDIMIENTO	INCIDENCIAS						INFLUEN. BENEFIC.		ÍNDICE REND. MES ACTUAL	
	FENOLOGÍA						A. N. R.	AJUSTES CAMPANA						L. B. M.B.		%
	CAMPANA ANTERIOR		CAMPANA ACTUAL					L.G. MG.	%	L.G. MG.	%	L.G. MG.	%			
	DÍA	ESTADO FENOLÓGICO	DÍA	ESTADO FENOLÓGICO												
TRIGO INVIERNO	30	11-12:12-15:18	30	11-12:12-15:18		N.										
CEBADA INVIERNO	30	11-12:12-16:20	30	11-12:12-15:19		N.										
AVENA	30	11-12:12-16:20	30	11-12:12-15:19		N.										
MAÍZ GRANO	30	Recolección	30	Finalizando Recolección		A.	100	L.	5							95
HABA SECA	30	12:13-16:18	30	12:13-16:18		N.										
GUISANTE SECO	30	S:01-12:13-15	30	S:01-12:13		N.										
COLZA	30	12-14:14-18:20	30	12-14:14-18:20		N.										
PIMIENTO	30	87:88:89 Fin recolección	30	87:88:89 Fin recolección		N.	100									100

*Nota: Se dan 3 estados fenológicos separados por dos puntos, (ejemplo 1:2:3) para una determinada fecha. Estado 1, refleja el estado fenológico más retrasado que se observa en el cultivo, estado 2 hace referencia al estado fenológico mayoritario en ese momento y el estado 3 indica el estado fenológico más adelantado.*

\* Estados fenológicos de la campaña actual según escala BBCH (salvo indicaciones específicas). Ver tabla explicativa situada tras Comarca VII



# SITUACIÓN DE LOS CULTIVOS Y LOS RIESGOS

## COMARCA IV

PRODUCTO	ESTADO VEGETATIVO					ÍNDICE RENDIMIENTO MES ANTERIOR	INCIDENCIAS						INFLUEN. BENEFIC. CLIMA		ÍNDICE REND. MES ACTUAL	
	FENOLOGÍA						A. N. R.							L. B. M.B.		% %
	CAMPAÑA ANTERIOR		CAMPAÑA ACTUAL					L.G.	%	L.G.	%	L.G.	%			
	DÍA	ESTADO FENOLÓGICO	DÍA	ESTADO FENOLÓGICO				MG.	%	MG.	%	MG.	%			
TRIGO INVIERNO	30	01:11-15:18	30	S:11-15:18		N.										
CEBADA INVIERNO	30	01:11-15:18	30	S:11-15:18		N.										
AVENA	30	11:11-15:18	30	S:11-15:18		N.										
HABA SECA	30	12:13-16:18	30	12:13-16:18		N.										
GUISANTE SECO	30	S:01-12:13	30	S:01-12:13-15		N.										
COLZA	30	12-14:14-18:20	30	12-14:14-18:20		N.										
OLIVAR	30	85:85:87 Recolección	30	85:85:87 Recolección		N.	50								50	

*Nota: Se dan 3 estados fenológicos separados por dos puntos, (ejemplo 1:2:3) para una determinada fecha. Estado 1, refleja el estado fenológico más retrasado que se observa en el cultivo, estado 2 hace referencia al estado fenológico mayoritario en ese momento y el estado 3 indica el estado fenológico más adelantado.*

\* Estados fenológicos de la campaña actual según escala BBCH (salvo indicaciones específicas). Ver tabla explicativa situada tras Comarca VII

# SITUACIÓN DE LOS CULTIVOS Y LOS RIESGOS

## COMARCA V

PRODUCTO	ESTADO VEGETATIVO				A. N. R.	ÍNDICE RENDIMIENTO MES ANTERIOR	INCIDENCIAS						INFLUEN. BENEFIC. CLIMA		ÍNDICE REND. MES ACTUAL
	FENOLOGÍA						AJUSTES CAMPANA						L.	B.	
	CAMPANA ANTERIOR		CAMPANA ACTUAL				L.G.	%	L.G.	%	L.G.	%	M.B.	%	
	DÍA	ESTADO FENOLÓGICO	DÍA	ESTADO FENOLÓGICO			MG.	%	MG.	%	MG.	%	M.B.	%	
TRIGO INVIERNO	30	S:11-15:16	30	S:11-13:16	R.-N.										
CEBADA INVIERNO	30	S:11-15:16	30	S:11-13:16	R.-N.										
AVENA	30	S:11-15:18	30	S:11-13:16	R.-N.										
MAÍZ GRANO	30	Recolección	30	Finalizando recolección	A.	95								95	
HABA SECA	30	12:13-16:18	30	12:13-16:18	R.-N.										
GUISANTE SECO	30	S:01-12:13-15	30	S:01-12:13-15	N.										
COLZA	30	12-14:14-18:20	30	12-14:14-18:20	R.-N.										
ALFALFA	20	Fin de recolección	20	Fin de recolección	N.	95								95	
MAÍZ FORRAJERO	15	Fin de recolección	10	Fin de recolección	N.	98	L.	3						95	
RAY-GRASS	30	S-11:12-15:21	30	S-11:12-15:21	N.										
HABA VERDE	30	15:17:19	30	15:17:19	N.									100	
OLIVAR	30	85:85:87 Recolección	30	85:85:87 Recolección	N.	60								60	

*Nota: Se dan 3 estados fenológicos separados por dos puntos, (ejemplo 1:2:3) para una determinada fecha. Estado 1, refleja el estado fenológico más retrasado que se observa en el cultivo, estado 2 hace referencia al estado fenológico mayoritario en ese momento y el estado 3 indica el estado fenológico más adelantado.*

\* Estados fenológicos de la campaña actual según escala BBCH (salvo indicaciones específicas). Ver tabla explicativa situada tras Comarca VII

# SITUACIÓN DE LOS CULTIVOS Y LOS RIESGOS

## COMARCA VI

PRODUCTO	ESTADO VEGETATIVO					ÍNDICE RENDIMIENTO MES ANTERIOR	INCIDENCIAS						INFLUEN. BENEFIC. CLIMA		ÍNDICE REND. MES ACTUAL	
	FENOLOGÍA						A. N. R.	AJUSTES CAMPAÑA						L. B. M.B.		%
	CAMPAÑA ANTERIOR		CAMPAÑA ACTUAL					L.G. MG.	%	L.G. MG.	%	L.G. MG.	%			
	DÍA	ESTADO FENOLÓGICO	DÍA	ESTADO FENOLÓGICO												
TRIGO INVIERNO	30	S:01-13:16	30	S:01-13:16		R.-N.										
CEBADA INVIERNO	30	S:01-15:16	30	S:01-13:16		R.-N.										
AVENA	30	S:01-15:18	30	S:01-16:18		R.-N.										
MAÍZ GRANO	30	Recolección	30	Finalizando recolección		A.	96								96	
ARROZ	21	Fin de recolección	15	Fin de recolección		A.	90								90	
ALFALFA	19	Fin de recolección	15	Fin de recolección		N.	95								95	
MAÍZ FORRAJERO	19	Fin de recolección	10	Fin de recolección		N.	95	L.	3						92	
RAY-GRASS	30	S-11:12-15:21	30	S-11:12-15:21		N.										
ACELGA	30	45:47:49 Recolección	30	45:47:49 Recolección		N.	100								100	
BORRAJA	30	45:47:49 Fin recolección	30	45:47:49 Fin recolección		N.	100								100	
ESPINACA	30	00:12:19 Recolección	30	00:12:19 Recolección		N.	100								100	
BRÓCOLI	30	41:47:49 Recolección	30	41:47:49 Recolección		N.	100								100	
COLIFLOR	30	41:47:49 Recolección	30	41:47:49 Recolección		N.	100								100	
CARDO	30	43:47:49 Recolección	30	43:47:49 Recolección		N.	100								100	
LECHUGA	30	12:19:49 Recolec.-Plant.	30	12:19:49 Recolec.-Plant.		N.	100								100	
PIMIENTO	30	87:88:89 Fin recolección	30	87:88:89 Fin recolección		N.	100								100	
HABA VERDE	30	15:17:19	30	15:17:19		N.									100	
MANZANO	30	Fin recolección	30	Fin recolección		N.	100								100	
OLIVAR	30	85:87:87 Recolección	30	85:87:87 Recolección		N.	60								60	

*Nota: Se dan 3 estados fenológicos separados por dos puntos, (ejemplo 1:2:3) para una determinada fecha. Estado 1, refleja el estado fenológico más retrasado que se observa en el cultivo, estado 2 hace referencia al estado fenológico mayoritario en ese momento y el estado 3 indica el estado fenológico más adelantado.*

\* Estados fenológicos de la campaña actual según escala BBCH (salvo indicaciones específicas). Ver tabla explicativa situada tras Comarca VII

# SITUACIÓN DE LOS CULTIVOS Y LOS RIESGOS

## COMARCA VII

PRODUCTO	ESTADO VEGETATIVO				A. N. R.	ÍNDICE RENDIMIENTO MES ANTERIOR	INCIDENCIAS						INFLUEN. BENEFIC. CLIMA		ÍNDICE REND. MES ACTUAL
	FENOLOGÍA						AJUSTES CAMPANA						L.	B.	
	CAMPANA ANTERIOR		CAMPANA ACTUAL				L.G.	%	L.G.	%	L.G.	%	M.B.	%	
	DÍA	ESTADO FENOLÓGICO	DÍA	ESTADO FENOLÓGICO			MG.	%	MG.	%	MG.	%			
TRIGO INVIERNO	30	S:01-13:16	30	S:01-13:16	R.-N.										
CEBADA INVIERNO	30	S:01-13:16	30	S:01-13:16	R.-N.										
MAÍZ GRANO	30	Recolección	30	Finalizando recolección	A.	90	L.	2							88
ARROZ	21	Fin de recolección	7	Fin de recolección	A.	88									88
ALFALFA	19	Fin de recolección	15	Fin de recolección	N.	95									95
MAÍZ FORRAJERO	19	Fin de recolección	18	Fin de recolección	N.	95	L.	5							90
ALCACHOFA	30	51:53:59 Recolección	30	51:53:59 Recolección	N.	100									100
BRÓCOLI	30	41:47:49 Recolección	30	41:47:49 Recolección	N.	100									100
COLIFLOR	30	41:47:49 Recolección	30	41:47:49 Recolección	N.	100									100
LECHUGA	30	12:19:49 Recolec.-Plant.	30	12:19:49 Recolec.-Plant.	N.	100									100
ESPINACA	30	00:12:19 Recolección	30	00:12:19 Recolección	N.	100									100
PIMIENTO		--		--		100									
HABA VERDE	30	17:19:19	30	17:19:19	N.										100
MANZANO	30	Fin recolección	30	Fin recolección	N.	100									100
OLIVAR	30	85:87:89 Recolección	30	85:87:89 Recolección	N.	70									70

*Nota: Se dan 3 estados fenológicos separados por dos puntos, (ejemplo 1:2:3) para una determinada fecha. Estado 1, refleja el estado fenológico más retrasado que se observa en el cultivo, estado 2 hace referencia al estado fenológico mayoritario en ese momento y el estado 3 indica el estado fenológico más adelantado.*

\* Estados fenológicos de la campaña actual según escala BBCH (salvo indicaciones específicas). Ver tabla explicativa situada tras Comarca VII

# SITUACIÓN DE LOS CULTIVOS Y LOS RIESGOS

---

## Escala BBCH

La escala extendida BBCH es un sistema decimal de dos dígitos, que codifica los estados fenológicos de las plantas.

### Estado fenológico principal

El primer dígito señala los estados principales, codificados de 0 a 9, que corresponden a fases fácilmente identificables del desarrollo de las plantas.

Primer dígito	Estado fenológico principal
0	Germinación, brotación, desarrollo de la yema
1	Desarrollo de las hojas (brote o tallo principal)
2	Formación de brotes laterales / macollamiento (ahijamiento)
3	Crecimiento longitudinal del tallo o crecimiento en roseta, desarrollo de brotes (retoños)/ encañado (tallo principal)
4	Desarrollo de las partes vegetativas cosechables de la planta o de órganos vegetativos de propagación / embuchamiento
5	Emergencia de la inflorescencia (tallo principal) / espigamiento
6	Floración (tallo principal)
7	Desarrollo del fruto
8	Coloración o maduración de frutos y semillas
9	Senescencia, comienzo de la dormancia

### Estado fenológico secundario

El segundo dígito hace referencia a los estados secundarios, codificados también de 0 a 9, que identifican fases intermedias en el desarrollo de las plantas que suceden dentro de cada estado principal.

Habitualmente corresponden a número de elementos desarrollados (hojas, brotes) o porcentaje respecto al desarrollo del estado principal (crecimiento, floración, etc.).

Cuando coinciden dos o más estados fenológicos en una planta (por ejemplo: 69 y 73) siempre se toma el más avanzado (73).

[http://www.jki.bund.de/fileadmin/dam\\_uploads/\\_veroeff/bbch/BBCH-Skala\\_spanisch.pdf](http://www.jki.bund.de/fileadmin/dam_uploads/_veroeff/bbch/BBCH-Skala_spanisch.pdf)

## Estados fenológicos

Noviembre 2022

### Cereales



Comarca IV – 1-5 hojas desplegadas.

### Cebada



Comarcas VI y VII – Siembras tardías; inicio de las nascencias tras las lluvias de final de este mes.

### Colza



Comarcas IV y V – Diferentes estados fenológicos dentro de parcelas con nascencias irregulares.

### Maíz grano



Comarcas V, VI y VII – Finalizando la recolección.

## Estados fenológicos

Noviembre 2022

**Habas caballares**



Comarcas II, III y IV – 3-6 hojas verdaderas desplegadas.

**Haba verde**



Comarca VII – Desarrollo foliar.

**Guisante proteaginoso y cereal**



Comarcas II y III – Nascencia de guisante y buena implantación de cereal.

**Acelga**



Comarca VI – Recolección.

## Estados fenológicos

Noviembre 2022

**Alcachofa**



Comarca VII – *Inicio de recolección.*

**Cardo**



Comarcas VI y VII – *Atado e inicio de recolección.*

**Coliflor**



Comarcas VI y VII – *Recolección.*

**Espárrago**



Comarca IV – *Parada vegetativa.*



## Estados fenológicos

Noviembre 2022

**Lechuga**



Comarcas VI y VII – *Invernaderos.*

**Pimiento**



Comarca VI – *Fin de recolección.*

**Puerro**



Comarca VII – *Desarrollo vegetativo y recolección.*

**Repollo**



Comarcas VI y VII – *Recolección.*

## Estados fenológicos

Noviembre 2022

**Romanesco**



Comarcas VI y VII – *Recolección.*

**Frutales**



Comarcas VI y VII – *Fin de recolección.*

**Olivo**



Comarcas IV, V, VI y VII – *Recolección y molturación de la oliva.*

**Ray-grass**



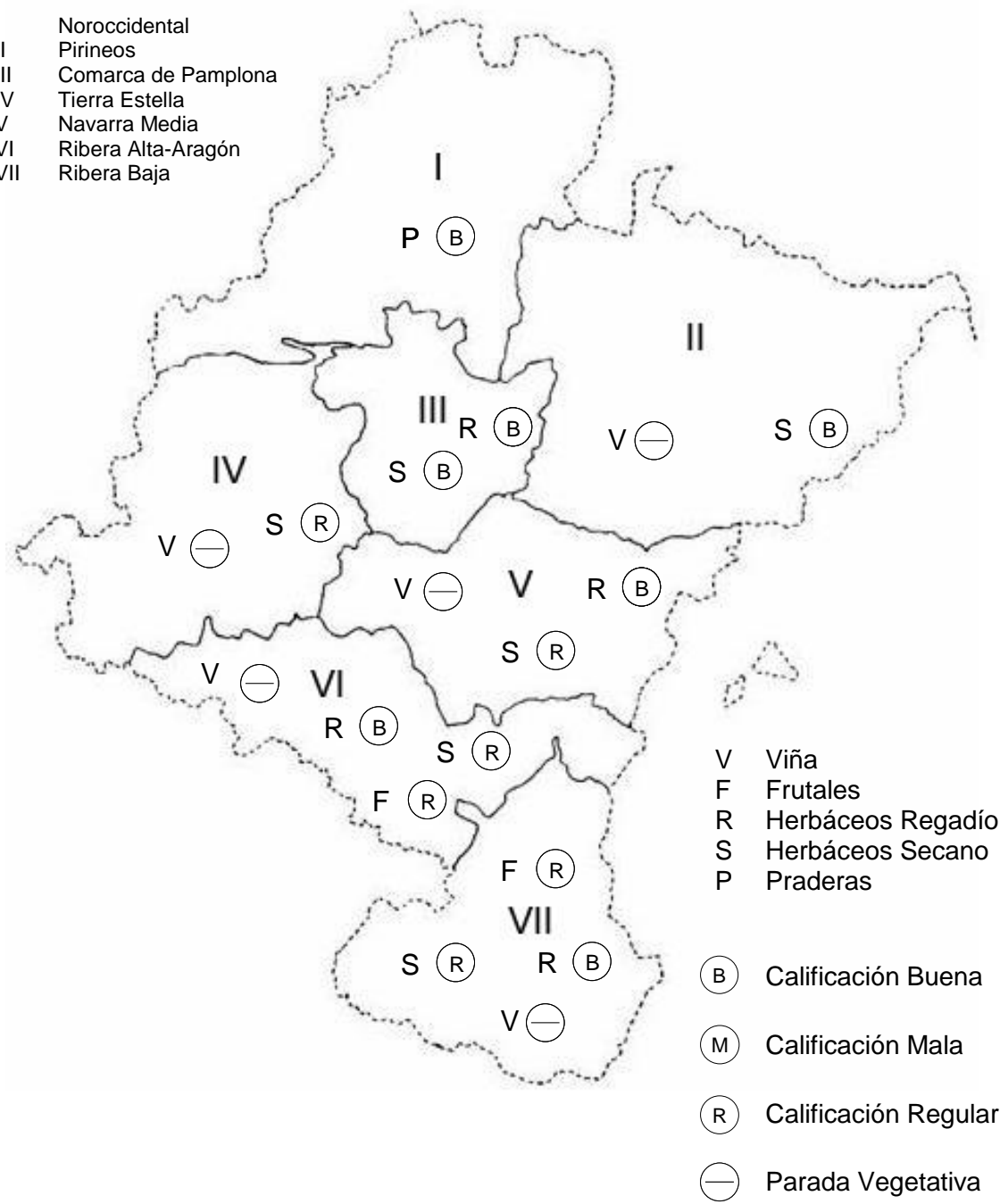
Comarca I – *Primeros aprovechamientos a diente por el ganado ovino.*

Situación de los cultivos

Noviembre 2022

COMARCALIZACIÓN  
AGRARIA DE NAVARRA

COMARCA	I	Noroccidental
	II	Pirineos
	III	Comarca de Pamplona
	IV	Tierra Estella
	V	Navarra Media
	VI	Ribera Alta-Aragón
	VII	Ribera Baja



V	Viña
F	Frutales
R	Herbáceos Regadío
S	Herbáceos Secano
P	Praderas
(B)	Calificación Buena
(M)	Calificación Mala
(R)	Calificación Regular
(-)	Parada Vegetativa

# SUPERFICIES Y PRODUCCIONES AGRÍCOLAS

## Total Navarra 2022 (Avance)

NOVIEMBRE (30-11-22)	SUPERFICIE PRODUCTIVA						RENDIMIENTOS				PRODUCCIONES					
	SECANO		REGADÍO		TOTAL		SECANO		REGADÍO		SECANO		REGADÍO		TOTAL	
	HAS.	2021	HAS.	2021	HAS.	2021	Tm/ha	2021	Tm/ha	2021	Tm	2021	Tm	2021	Tm	2021
	B=100	B=100	B=100	B=100	B=100	B=100										
TRIGODURO	214	68,37	188	85,45	402	75,42	1,009	122,92	5,198	102,73	216	84,04	977	87,79	1.193	87,09
TRIGOBLANDO	69.064	97,25	14.766	92,18	83.830	96,31	3,705	81,95	5,870	99,64	255.916	79,70	86.683	91,84	342.599	82,45
CEBADA	56.398	95,70	10.846	105,69	67.244	97,18	3,483	94,19	5,166	105,63	196.426	90,14	56.034	111,64	252.460	94,16
AVENA	10.577	96,82	880	94,73	11.457	96,66	2,916	67,06	4,857	105,39	30.843	64,93	4.274	99,83	35.117	67,82
ARROZ	0	0,00	1.710	91,94	1.710	91,94	0,000	0,00	6,184	91,56	0	0,00	10.575	84,18	10.575	84,18
MAÍZ GRANO	5	100,00	17.746	106,58	17.751	106,58	5,200	88,29	10,836	91,09	26	88,29	192.299	97,08	192.325	97,08
CENTENO	73	155,32	26	200,00	99	165,00	2,336	116,42	2,904	159,11	171	180,83	76	318,23	246	208,45
TRITICALE	2.273	94,51	537	106,55	2.810	96,60	1,534	112,03	5,000	107,95	3.486	105,89	2.685	115,02	6.171	109,68
JUDIA SECA	15	107,14	89	104,71	104	105,05	0,733	84,83	2,000	92,45	11	90,89	178	96,80	189	96,43
HABA SECA	1.621	79,73	99	97,06	1.720	80,56	1,223	59,27	1,818	87,95	1.983	47,26	180	85,36	2.163	49,09
GUISANTESECO	1.364	112,08	177	70,80	1.541	105,04	1,961	99,40	1,881	105,00	2.675	111,41	333	74,34	3.008	105,58
VEZA GRANO	686	119,72	10	35,71	696	115,81	0,754	68,36	1,000	81,05	517	81,84	10	28,95	527	79,10
PATATA MEDIA ESTACIÓN	3	75,00	152	74,51	155	74,52	19,500	96,84	46,699	100,27	59	72,63	7.098	74,71	7.157	74,69
PATATA TARDÍA	108	104,85	55	96,49	163	101,88	14,889	86,65	27,000	97,40	1.608	90,85	1.485	93,98	3.093	92,33
REMOLACHA AZUCARERA	0	0,00	225	288,46	225	288,46	0,000	0,00	87,778	98,91	0	0,00	19.750	285,32	19.750	285,32
GIRASOL	2.605	107,16	2.614	131,69	5.219	118,18	1,467	76,64	1,248	103,92	3.821	82,13	3.262	136,84	7.083	100,67
COLZA	7.679	125,97	1.432	110,15	9.111	123,19	2,166	78,15	2,101	96,25	16.629	98,44	3.009	106,03	19.638	99,53
MAÍZ FORRAJERO	1.559	107,81	3.302	107,42	4.861	107,54	18,493	48,56	42,110	93,22	28.831	52,35	139.048	100,13	167.879	86,56
RAY-GRASS	3.718	102,74	1.148	75,68	4.866	94,74	28,636	90,70	43,264	98,91	106.469	93,18	49.667	74,85	156.135	86,45
ALFALFA	447	90,49	4.276	96,57	4.723	95,96	9,611	99,49	42,910	101,17	4.296	90,02	183.485	97,69	187.781	97,50
VEZA FORRAJE	6.119	115,69	1.248	97,65	7.367	112,18	15,917	101,42	26,759	101,70	97.398	117,34	33.395	99,32	130.794	112,14
GUISANTEFORRAJE	980	114,89	91	221,95	1.071	119,80	16,552	100,37	27,845	100,47	16.221	115,32	2.534	222,99	18.754	123,36
PRADERAS	5.696	100,00	1.063	100,00	6.759	100,00	36,389	90,10	33,507	99,72	207.274	90,10	35.618	99,72	242.891	91,39
COLES	0	0,00	113	100,00	113	100,00	0,000	0,00	15,575	100,00	0	0,00	1.760	100,00	1.760	100,00
ESPÁRRAGO	447	94,50	1.280	93,70	1.727	93,91	3,089	99,65	4,272	100,21	1.381	94,17	5.468	93,90	6.849	93,96
LECHUGA	0	0,00	505	100,00	505	100,00	0,000	0,00	23,609	100,00	0	0,00	11,922	100,00	11,922	100,00
ESCAROLA	0	0,00	112	100,00	112	100,00	0,000	0,00	31,704	100,00	0	0,00	3,551	100,00	3,551	100,00
ESPINACA	0	0,00	850	96,81	850	96,81	0,000	0,00	21,275	99,97	0	0,00	18,084	96,78	18,084	96,78
ACELGA	0	0,00	123	93,89	123	93,89	0,000	0,00	0,000	0,00	0	0,00	0	0,00	0	0,00
CANÓNICOS	0	0,00	69	100,00	69	100,00	0,000	0,00	0,000	0,00	0	0,00	0	0,00	0	0,00
RÚCULA	0	0,00	133	100,00	133	100,00	0,000	0,00	0,000	0,00	0	0,00	0	0,00	0	0,00
CARDO	0	0,00	224	100,00	224	100,00	0,000	0,00	0,000	0,00	0	0,00	0	0,00	0	0,00
BORRAJA	0	0,00	43	134,38	43	134,38	0,000	0,00	0,000	0,00	0	0,00	0	0,00	0	0,00
ENDIVA	0	0,00	45	77,59	45	77,59	0,000	0,00	27,000	100,00	0	0,00	1,215	77,59	1,215	77,59
CALABAZA	0	0,00	223	87,11	223	87,11	0,000	0,00	42,013	105,56	0	0,00	9,369	91,95	9,369	91,95
CALABACÍN	0	0,00	115	99,14	115	99,14	0,000	0,00	61,810	99,39	0	0,00	7,108	98,53	7,108	98,53
TOMATE INDUSTRIA	0	0,00	1.920	87,00	1.920	87,00	0,000	0,00	90,890	115,71	0	0,00	174.509	100,66	174.509	100,66
TOMATE PLAZA	0	0,00	85	101,19	85	101,19	0,000	0,00	99,882	121,84	0	0,00	8.490	123,29	8.490	123,29
PIMIENTO INDUSTRIA	0	0,00	831	106,40	831	106,40	0,000	0,00	35,868	101,28	0	0,00	29,806	107,77	29,806	107,77
PIMIENTO PLAZA	0	0,00	88	100,00	88	100,00	0,000	0,00	42,011	100,00	0	0,00	3,697	100,00	3,697	100,00
ALCACHOFA	0	0,00	982	104,69	982	104,69	0,000	0,00	13,220	98,43	0	0,00	12,982	103,05	12,982	103,05
COLIFLOR	0	0,00	1.756	100,00	1.756	100,00	0,000	0,00	20,100	100,00	0	0,00	35,296	100,00	35,296	100,00
BRÓCOLI	0	0,00	5.268	100,00	5.268	100,00	0,000	0,00	11,310	100,00	0	0,00	59,581	100,00	59,581	100,00
PUERRO	0	0,00	121	BASE=0	121	BASE=0	0,000	0,00	30,000	BASE=0	0	0,00	3,630	BASE=0	3,630	BASE=0
CEBOLLA	0	0,00	300	78,95	300	78,95	0,000	0,00	78,065	95,55	0	0,00	23,420	75,43	23,420	75,43
JUDÍA VERDE Y POCHA	0	0,00	869	78,43	869	78,43	0,000	0,00	10,479	101,13	0	0,00	9,106	79,31	9,106	79,31
GUISANTE VERDE	0	0,00	2.930	83,55	2.930	83,55	0,000	0,00	6,725	81,12	0	0,00	19,705	67,78	19,705	67,78
HABA VERDE	0	0,00	1.836	109,55	1.836	109,55	0,000	0,00	5,500	65,55	0	0,00	10,098	71,81	10,098	71,81
MAÍZ DULCE	0	0,00	2.301	120,91	2.301	120,91	0,000	0,00	0,000	0,00	0	0,00	0	0,00	0	0,00
TOTAL C. HERBÁCEOS CITADOS	171.651		85.802		257.453											
MANZANO	123	105,13	265	94,64	388	97,73	1,715	11,44	28,721	84,85	211	12,02	7.611	80,30	7.822	69,63
PERAL	0	0,00	726	92,72	726	92,72	0,000	0,00	12,000	61,89	0	0,00	8,712	57,39	8,712	57,39
CEREZO Y GUINDO	88	106,02	164	94,25	252	98,05	2,075	99,19	4,437	89,20	183	105,16	728	84,08	910	87,60
MELOCOTONERO Y NECTARINO	11	183,33	330	100,61	341	102,10	3,891	80,66	12,000	63,85	43	147,87	3,960	64,24	4,003	64,63
CIRUELO	3	300,00	58	107,41	61	110,91	1,333	66,67	5,931	71,46	4	200,00	344	76,75	348	77,30
ENDRINO	0	0,00	102	106,25	102	106,25	0,000	0,00	2,450	44,55	0	0,00	250	47,33	250	47,33
ALMENDRO	1.915	101,27	1.873	111,95	3.788	106,29	0,055	54,90	1,400	70,00	106	55,60	2.622	78,37	2.728	77,15
NOGAL	176	99,44	109	114,74	285	104,78	1,100	100,00	2,200	110,00	194	99,44	240	126,21	433	112,66
VIÑEDO VINIFICACIÓN	6.901	100,17	10.202	102,16	17.103	101,35	5,759	97,72	6,572	100,10	39.743	97,89	67.044	102,27	106.788	100,60
COND.O. NAVARRA	3.810	101,17	5.943	100,64	9.753	100,85	5,384	95,44	6,518	100,00	20.514	96,55	38.737	100,65	59.251	99,19
COND.O. RIOJA	3.006	98,95	4.198	104,43	7.204	102,07	6,245	100,41	6,648	100,20	18.772	99,35	27.910	104,63	46.682	102,44
OTROS VINOS	85	100,00	61	100,00	146	100,00	5,380	99,84	6,511	100,63	457	99,84	397	100,63	855	100,21
OLIVAR ACEITE	3.197	102,37	4.600	104,97	7.797	103,89	1,003	49,63	4,000	101,16	3.205	50,81	18.398	106,19	21.603	91,41
TOTAL C. LEÑOSOS CITADOS	12.414		18.429		30.843											
TOTAL CULTIVOS CITADOS	184.065		104.231		288.296											
PRADOS	28.174	100,00	198	100,00	28.372	100,00	27.684	80,70	30,689	92,09	779.977	80,70	6.077	92,09	786.054	80,77

**SUPERFICIES Y PRODUCCIONES AGRÍCOLAS**

**Comarca I – 2022 (Avance)**

NOVIEMBRE (30-11-22)	SUPERFICIE PRODUCTIVA						RENDIMIENTOS				PRODUCCIONES					
	SECANO		REGADÍO		TOTAL		SECANO		REGADÍO		SECANO		REGADÍO		TOTAL	
	HAS.	2021 B=100	HAS.	2021 B=100	HAS.	2021 B=100	Tm/ha	2021 B=100	Tm/ha	2021 B=100	Tm	2021 B=100	Tm	2021 B=100	Tm	2021 B=100
		BASE=0		BASE=0		BASE=0		BASE=0		BASE=0		BASE=0		BASE=0		BASE=0
TRIGO DURO	2	0,00	0	0,00	2	0,00	3,000	0,000	0,000	6	0,00	0	0,00	6	0,00	
TRIGO BLANDO	635	91,24	7	140,00	642	91,58	4,940	83,87	5,760	94,12	3,137	76,52	40	131,76	3,177	76,93
CEBADA	352	95,14	0	0,00	352	95,14	5,120	89,51	0,000	0,000	1,802	85,16	0	0,00	1,802	85,16
AVENA	316	155,67	1	100,00	317	155,39	3,480	66,35	4,680	88,64	1,100	103,28	5	88,64	1,104	103,21
ARROZ	0	0,00	0	0,00	0	0,00	0,000	0,000	0,000	0,000	0	0,00	0	0,00	0	0,00
MAÍZ GRANO	5	100,00	0	0,00	5	100,00	5,200	88,29	0,000	0,000	26	88,29	0	0,00	26	88,29
CENTENO	0	0,00	0	0,00	0	0,00	0,000	0,000	0,000	0,000	0	0,00	0	0,00	0	0,00
TRITICALE	0	0,00	0	0,00	0	0,00	0,000	0,000	0,000	0,000	0	0,00	0	0,00	0	0,00
JUDIA SECA	5	100,00	0	0,00	5	100,00	0,950	87,96	0,000	0,000	5	87,96	0	0,00	5	87,96
HABA SECA	64	100,00	0	0,00	64	100,00	1,338	63,87	0,000	0,000	86	63,87	0	0,00	86	63,87
GUISANTE SECO	0	0,00	0	0,00	0	0,00	0,000	0,000	0,000	0,000	0	0,00	0	0,00	0	0,00
VEZA GRANO	0	0,00	0	0,00	0	0,00	0,000	0,000	0,000	0,000	0	0,00	0	0,00	0	0,00
PATATA MEDIA ESTACIÓN	3	100,00	0	0,00	3	100,00	19,500	90,35	0,000	0,000	59	90,35	0	0,00	59	90,35
PATATA TARDÍA	4	100,00	0	0,00	4	100,00	18,500	93,08	0,000	0,000	74	93,08	0	0,00	74	93,08
REMOLACHA AZUCARERA	0	0,00	0	0,00	0	0,00	0,000	0,000	0,000	0,000	0	0,00	0	0,00	0	0,00
GIRASOL	4	21,05	0	0,00	4	21,05	1,500	69,44	0,000	0,000	6	14,62	0	0,00	6	14,62
COLZA	20	37,04	0	0,00	20	37,04	2,520	73,90	0,000	0,000	50	27,37	0	0,00	50	27,37
MAÍZ FORRAJERO	1485	105,84	108	103,85	1593	105,71	18,500	48,49	33,000	79,79	27,473	51,32	3,564	82,85	31,037	53,67
RAY-GRASS	2.020	99,56	88	103,53	2.108	99,72	32,000	91,12	35,200	95,59	64,640	90,71	3,098	98,96	67,738	91,06
ALFALFA	14	70,00	0	0,00	14	70,00	18,000	95,11	0,000	0,000	252	66,58	0	0,00	252	66,58
VEZA FORRAJE	153	129,66	0	0,00	153	129,66	18,000	101,08	0,000	0,000	2,754	131,06	0	0,00	2,754	131,06
GUISANTE FORRAJE	9	128,57	0	0,00	9	128,57	18,000	102,02	0,000	0,000	162	131,17	0	0,00	162	131,17
PRADERAS	2.301	100,00	99	100,00	2.400	100,00	44,000	90,61	50,000	97,24	10,1244	90,61	4,950	97,24	106,194	90,90
COLES	0	0,00	0	0,00	0	0,00	0,000	0,000	0,000	0,000	0	0,00	0	0,00	0	0,00
ESPÁRRAGO	3	100,00	0	0,00	3	100,00	3,000	100,00	0,000	0,000	9	100,00	0	0,00	9	100,00
LECHUGA	0	0,00	1	100,00	1	100,00	0,000	0,000	28,000	100,00	0	0,00	28	100,00	28	100,00
ESCAROLA	0	0,00	0	0,00	0	0,00	0,000	0,000	0,000	0,000	0	0,00	0	0,00	0	0,00
ESPINACA	0	0,00	0	0,00	0	0,00	0,000	0,000	0,000	0,000	0	0,00	0	0,00	0	0,00
ACELGA	0	0,00	0	0,00	0	0,00	0,000	0,000	0,000	0,000	0	0,00	0	0,00	0	0,00
CANÓNICOS	0	0,00	0	0,00	0	0,00	0,000	0,000	0,000	0,000	0	0,00	0	0,00	0	0,00
RÚCULA	0	0,00	0	0,00	0	0,00	0,000	0,000	0,000	0,000	0	0,00	0	0,00	0	0,00
CARDO	0	0,00	0	0,00	0	0,00	0,000	0,000	0,000	0,000	0	0,00	0	0,00	0	0,00
BORRAJA	0	0,00	0	0,00	0	0,00	0,000	0,000	0,000	0,000	0	0,00	0	0,00	0	0,00
ENDIVIA	0	0,00	0	0,00	0	0,00	0,000	0,000	0,000	0,000	0	0,00	0	0,00	0	0,00
CALABAZA	0	0,00	0	0,00	0	0,00	0,000	0,000	0,000	0,000	0	0,00	0	0,00	0	0,00
CALABACÍN	0	0,00	0	0,00	0	0,00	0,000	0,000	0,000	0,000	0	0,00	0	0,00	0	0,00
TOMATE INDUSTRIA	0	0,00	0	0,00	0	0,00	0,000	0,000	0,000	0,000	0	0,00	0	0,00	0	0,00
TOMATE PLAZA	0	0,00	1	100,00	1	100,00	0,000	0,000	90,000	112,50	0	0,00	90	112,50	90	112,50
PIMIENTO INDUSTRIA	0	0,00	0	0,00	0	0,00	0,000	0,000	0,000	0,000	0	0,00	0	0,00	0	0,00
PIMIENTO PLAZA	0	0,00	0	0,00	0	0,00	0,000	0,000	0,000	0,000	0	0,00	0	0,00	0	0,00
ALCACHOFA	0	0,00	0	0,00	0	0,00	0,000	0,000	0,000	0,000	0	0,00	0	0,00	0	0,00
COLIFLOR	0	0,00	0	0,00	0	0,00	0,000	0,000	0,000	0,000	0	0,00	0	0,00	0	0,00
BRÓCOLI	0	0,00	0	0,00	0	0,00	0,000	0,000	0,000	0,000	0	0,00	0	0,00	0	0,00
PUERRO	0	0,00	0	0,00	0	0,00	0,000	0,000	0,000	0,000	0	0,00	0	0,00	0	0,00
CEBOLLA	0	0,00	0	0,00	0	0,00	0,000	0,000	0,000	0,000	0	0,00	0	0,00	0	0,00
JUDÍA VERDE Y POCHA	0	0,00	0	0,00	0	0,00	0,000	0,000	0,000	0,000	0	0,00	0	0,00	0	0,00
GUISANTE VERDE	0	0,00	0	0,00	0	0,00	0,000	0,000	0,000	0,000	0	0,00	0	0,00	0	0,00
HABA VERDE	0	0,00	0	0,00	0	0,00	0,000	0,000	0,000	0,000	0	0,00	0	0,00	0	0,00
MAÍZ DULCE	0	0,00	0	0,00	0	0,00	0,000	0,000	0,000	0,000	0	0,00	0	0,00	0	0,00
TOTAL C. HERBÁCEOS CITADOS	7.395		305		7.700											
MANZANO	101	100,00	2	100,00	103	100,00	1,000	6,67	2,500	10,00	101	6,67	5	10,00	106	6,77
PERAL	0	0,00	0	0,00	0	0,00	0,000	0,000	0,000	0,000	0	0,00	0	0,00	0	0,00
CEREZO Y GUINDO	0	0,00	0	0,00	0	0,00	0,000	0,000	0,000	0,000	0	0,00	0	0,00	0	0,00
MELOCOTONERO Y NECTARINO	0	0,00	0	0,00	0	0,00	0,000	0,000	0,000	0,000	0	0,00	0	0,00	0	0,00
CIRUELO	0	0,00	0	0,00	0	0,00	0,000	0,000	0,000	0,000	0	0,00	0	0,00	0	0,00
ENDRINO	0	0,00	0	0,00	0	0,00	0,000	0,000	0,000	0,000	0	0,00	0	0,00	0	0,00
ALMENDRO	0	0,00	0	0,00	0	0,00	0,000	0,000	0,000	0,000	0	0,00	0	0,00	0	0,00
NOGAL	32	100,00	0	0,00	32	100,00	1,100	100,00	0,000	0,000	35	100,00	0	0,00	35	100,00
VIÑEDO VINIFICACIÓN	5	100,00	1	100,00	6	100,00	4,000	266,67	4,000	266,67	20	266,67	4	266,67	24	266,67
CON D.O. NAVARRA	0	0,00	0	0,00	0	0,00	0,000	0,000	0,000	0,000	0	0,00	0	0,00	0	0,00
CON D.O. RIOJA	0	0,00	0	0,00	0	0,00	0,000	0,000	0,000	0,000	0	0,00	0	0,00	0	0,00
OTROS VINOS	5	100,00	1	100,00	6	100,00	4,000	266,67	4,000	266,67	20	266,67	4	266,67	24	266,67
OLIVAR ACEITE	2	100,00	0	0,00	2	100,00	1,300	86,67	0,000	0,000	3	86,67	0	0,00	3	86,67
TOTAL C. LEÑOSOS CITADOS	140		3		143											
TOTAL CULTIVOS CITADOS	7.535		308		7.843											
PRADOS	19.776	100,00	111	100,00	19.887	100,00	30,000	80,82	37,500	89,88	593,280	80,82	4,163	89,88	597,443	80,88

**SUPERFICIES Y PRODUCCIONES AGRÍCOLAS**

**Comarca II – 2022 (Avance)**

NOVIEMBRE (30-11-22)	SUPERFICIE PRODUCTIVA						RENDIMIENTOS				PRODUCCIONES					
	SECANO		REGADÍO		TOTAL		SECANO		REGADÍO		SECANO		REGADÍO		TOTAL	
	HAS.	2021 B=100	HAS.	2021 B=100	HAS.	2021 B=100	Tm/ha	2021 B=100	Tm/ha	2021 B=100	Tm	2021 B=100	Tm	2021 B=100	Tm	2021 B=100
TRIGO DURO	0	0,00	0	0,00	0	0,00	0,000	0,00	0,000	0,00	0	0,00	0	0,00	0	0,00
TRIGO BLANDO	8.295	94,43	12	62,57	8.407	93,80	4,40	80,07	5,500	90,92	36.581	75,61	616	56,89	37.197	75,20
CEBADA	4.029	103,95	72	66,06	4.101	102,91	4,330	83,77	5,150	95,02	17.446	87,08	371	62,76	17.816	86,38
AVENA	2.470	118,58	68	128,30	2.538	118,82	3,405	66,03	4,800	91,60	8.410	78,29	326	117,53	8.737	79,28
ARROZ	0	0,00	0	0,00	0	0,00	0,000	0,00	0,000	0,00	0	0,00	0	0,00	0	0,00
MAÍZ GRANO	0	0,00	0	0,00	0	0,00	0,000	0,00	0,000	0,00	0	0,00	0	0,00	0	0,00
CENTENO	8	50,00	0	0,00	8	50,00	3,500	94,21	0,000	0,00	28	47,11	0	0,00	28	47,11
TRITICALE	68	194,29	0	0,00	68	194,29	3,850	92,88	0,000	0,00	262	180,46	0	0,00	262	180,46
JUDIA SECA	1	100,00	0	0,00	1	100,00	0,500	90,91	0,000	0,00	1	90,91	0	0,00	1	90,91
HABA SECA	475	88,79	7	BASE=0	482	90,09	1,115	50,36	1,650	BASE=0	530	44,71	12	BASE=0	541	45,69
GUISANTE SECO	56	77,78	0	0,00	56	77,78	1,890	139,07	0,000	0,00	106	108,17	0	0,00	106	108,17
VEZA GRANO	0	0,00	0	0,00	0	0,00	0,000	0,00	0,000	0,00	0	0,00	0	0,00	0	0,00
PATATA MEDIA ESTACIÓN	0	0,00	0	0,00	0	0,00	0,000	0,00	0,000	0,00	0	0,00	0	0,00	0	0,00
PATATA TARDÍA	90	104,65	0	0,00	90	104,65	15,000	86,63	0,000	0,00	1350	90,65	0	0,00	1350	90,65
REMOLACHA AZUCARERA	0	0,00	0	0,00	0	0,00	0,000	0,00	0,000	0,00	0	0,00	0	0,00	0	0,00
GIRASOL	435	110,69	38	542,86	473	118,25	1,500	70,39	2,400	88,24	653	77,91	91	478,99	744	86,83
COLZA	885	109,94	34	680,00	919	113,46	2,617	86,23	2,850	89,06	2.316	94,80	97	605,63	2.413	98,12
MAÍZ FORRAJERO	71	186,84	6	BASE=0	77	202,63	18,500	49,63	31,000	BASE=0	1314	92,73	186	BASE=0	1500	105,86
RAY-GRASS	770	109,22	7	BASE=0	777	110,21	27,000	87,20	32,000	BASE=0	20.790	95,24	224	BASE=0	21.014	96,27
ALFALFA	28	311,11	5	100,00	33	235,71	15,000	92,47	28,450	100,00	420	287,68	142	100,00	562	195,06
VEZA FORRAJE	862	115,24	11	91,67	873	114,87	17,850	100,00	18,333	100,00	15.387	115,24	202	91,67	15.589	114,86
GUISANTE FORRAJE	154	87,50	0	0,00	154	87,50	18,500	101,60	0,000	0,00	2.849	88,90	0	0,00	2.849	88,90
PRADERAS	2.354	100,00	10	100,00	2.364	100,00	35,750	89,11	40,500	91,63	84.156	89,11	405	91,63	84.561	89,12
COLES	0	0,00	0	0,00	0	0,00	0,000	0,00	0,000	0,00	0	0,00	0	0,00	0	0,00
ESPÁRRAGO	0	0,00	0	0,00	0	0,00	0,000	0,00	0,000	0,00	0	0,00	0	0,00	0	0,00
LECHUGA	0	0,00	1	100,00	1	100,00	0,000	0,00	29,000	100,00	0	0,00	29	100,00	29	100,00
ESCAROLA	0	0,00	0	0,00	0	0,00	0,000	0,00	0,000	0,00	0	0,00	0	0,00	0	0,00
ESPINACA	0	0,00	0	0,00	0	0,00	0,000	0,00	0,000	0,00	0	0,00	0	0,00	0	0,00
ACELGA	0	0,00	0	0,00	0	0,00	0,000	0,00	0,000	0,00	0	0,00	0	0,00	0	0,00
CANÓNICOS	0	0,00	0	0,00	0	0,00	0,000	0,00	0,000	0,00	0	0,00	0	0,00	0	0,00
RÚCULA	0	0,00	0	0,00	0	0,00	0,000	0,00	0,000	0,00	0	0,00	0	0,00	0	0,00
CARDO	0	0,00	0	0,00	0	0,00	0,000	0,00	0,000	0,00	0	0,00	0	0,00	0	0,00
BORRAJA	0	0,00	0	0,00	0	0,00	0,000	0,00	0,000	0,00	0	0,00	0	0,00	0	0,00
ENDIVIA	0	0,00	0	0,00	0	0,00	0,000	0,00	0,000	0,00	0	0,00	0	0,00	0	0,00
CALABAZA	0	0,00	0	0,00	0	0,00	0,000	0,00	0,000	0,00	0	0,00	0	0,00	0	0,00
CALABACÍN	0	0,00	0	0,00	0	0,00	0,000	0,00	0,000	0,00	0	0,00	0	0,00	0	0,00
TOMATE INDUSTRIA	0	0,00	0	0,00	0	0,00	0,000	0,00	0,000	0,00	0	0,00	0	0,00	0	0,00
TOMATE PLAZA	0	0,00	0	0,00	0	0,00	0,000	0,00	0,000	0,00	0	0,00	0	0,00	0	0,00
PIMIENTO INDUSTRIA	0	0,00	0	0,00	0	0,00	0,000	0,00	0,000	0,00	0	0,00	0	0,00	0	0,00
PIMIENTO PLAZA	0	0,00	0	0,00	0	0,00	0,000	0,00	0,000	0,00	0	0,00	0	0,00	0	0,00
ALCACHOFA	0	0,00	0	0,00	0	0,00	0,000	0,00	0,000	0,00	0	0,00	0	0,00	0	0,00
COLIFLOR	0	0,00	0	0,00	0	0,00	0,000	0,00	0,000	0,00	0	0,00	0	0,00	0	0,00
BRÓCOLI	0	0,00	0	0,00	0	0,00	0,000	0,00	0,000	0,00	0	0,00	0	0,00	0	0,00
PUERRO	0	0,00	0	0,00	0	0,00	0,000	0,00	0,000	0,00	0	0,00	0	0,00	0	0,00
CEBOLLA	0	0,00	0	0,00	0	0,00	0,000	0,00	0,000	0,00	0	0,00	0	0,00	0	0,00
JUDÍA VERDE Y POCHA	0	0,00	0	0,00	0	0,00	0,000	0,00	0,000	0,00	0	0,00	0	0,00	0	0,00
GUISANTE VERDE	0	0,00	0	0,00	0	0,00	0,000	0,00	0,000	0,00	0	0,00	0	0,00	0	0,00
HABA VERDE	0	0,00	0	0,00	0	0,00	0,000	0,00	0,000	0,00	0	0,00	0	0,00	0	0,00
MAÍZ DULCE	0	0,00	0	0,00	0	0,00	0,000	0,00	0,000	0,00	0	0,00	0	0,00	0	0,00
TOTAL C. HERBÁCEOS CITADOS	21051		371		21422											
MANZANO	2	200,00	0	0,00	2	200,00	5,000	33,33	0,000	0,00	10	66,67	0	0,00	10	66,67
PERAL	0	0,00	0	0,00	0	0,00	0,000	0,00	0,000	0,00	0	0,00	0	0,00	0	0,00
CEREZO Y GUINDO	1	BASE=0	0	0,00	1	BASE=0	1,000	BASE=0	0,000	0,00	1	BASE=0	0	0,00	1	BASE=0
MELOCOTONERO Y NECTARINO	1	BASE=0	0	0,00	1	BASE=0	2,000	BASE=0	0,000	0,00	2	BASE=0	0	0,00	2	BASE=0
CIRUELO	1	100,00	0	0,00	1	100,00	2,000	100,00	0,000	0,00	2	100,00	0	0,00	2	100,00
ENDRINO	0	0,00	0	0,00	0	0,00	0,000	0,00	0,000	0,00	0	0,00	0	0,00	0	0,00
ALMENDRO	1	100,00	0	0,00	1	100,00	0,050	50,00	0,000	0,00	0	50,00	0	0,00	0	50,00
NOGAL	10	111,11	0	0,00	10	111,11	1,100	100,00	0,000	0,00	11	111,11	0	0,00	11	111,11
VIÑEDO VINIFICACIÓN	57	105,56	24	100,00	81	103,85	5,500	100,00	6,100	100,00	314	105,56	146	100,00	460	103,72
CON D.O. NAVARRA	38	108,57	7	100,00	45	107,14	5,500	100,00	6,100	100,00	209	108,57	43	100,00	252	107,02
CON D.O. RIOJA	0	0,00	0	0,00	0	0,00	0,000	0,00	0,000	0,00	0	0,00	0	0,00	0	0,00
OTROS VINOS	19	100,00	17	100,00	36	100,00	5,500	100,00	6,100	100,00	105	100,00	104	100,00	208	100,00
OLIVAR ACEITE	15	125,00	1	100,00	16	123,08	1,500	88,24	1,800	90,00	23	110,29	2	90,00	24	108,48
TOTAL C. LEÑOSOS CITADOS	88		25		113											
TOTAL CULTIVOS CITADOS	21.139		396		21.535											
PRADOS	7.100	100,00	2	100,00	7.102	100,00	23,000	79,47	29,000	92,01	163.300	79,47	58	92,01	163.358	79,48

**SUPERFICIES Y PRODUCCIONES AGRÍCOLAS**

**Comarca III – 2022 (Avance)**

NOVIEMBRE (30-11-22)	SUPERFICIE PRODUCTIVA						RENDIMIENTOS				PRODUCCIONES					
	SECANO		REGADÍO		TOTAL		SECANO		REGADÍO		SECANO		REGADÍO		TOTAL	
	HAS.	2021 B=100	HAS.	2021 B=100	HAS.	2021 B=100	Tm/ha	2021 B=100	Tm/ha	2021 B=100	Tm	2021 B=100	Tm	2021 B=100	Tm	2021 B=100
TRIGO DURO	0	0,00	0	0,00	0	0,00	0,000	0,00	0,000	0,00	0	0,00	0	0,00	0	0,00
TRIGO BLANDO	11.546	100,11	560	100,02	12.106	100,53	4,620	78,46	6,025	9,162	53.343	78,55	3.374	100,80	56.717	79,60
CEBADA	7.354	103,45	268	148,89	7.622	104,57	4,822	90,71	5,430	103,13	35.461	93,83	1.455	153,55	36.916	95,29
AVENA	3.133	86,48	76	122,58	3.209	87,08	3,291	66,15	4,920	97,14	10.311	57,20	374	119,07	10.685	58,26
ARROZ	0	0,00	0	0,00	0	0,00	0,000	0,00	0,000	0,00	0	0,00	0	0,00	0	0,00
MAÍZ GRANO	0	0,00	319	71,69	319	71,69	0,000	0,00	10,850	9,181	0	0,00	3.461	65,81	3.461	65,81
CENTENO	0	0,00	0	0,00	0	0,00	0,000	0,00	0,000	0,00	0	0,00	0	0,00	0	0,00
TRITICALE	0	0,00	0	0,00	0	0,00	0,000	0,00	0,000	0,00	0	0,00	0	0,00	0	0,00
JUDIA SECA	1	100,00	12	85,71	13	86,67	0,550	84,62	2,000	95,24	1	84,62	24	81,63	25	81,70
HABA SECA	437	77,48	4	40,00	441	76,83	1,241	56,77	2,000	83,86	542	43,99	8	33,54	550	43,79
GUISANTE SECO	200	84,75	6	20,00	206	77,44	2,157	79,83	2,750	79,14	431	67,65	17	15,83	448	60,37
VEZA GRANO	0	0,00	0	0,00	0	0,00	0,000	0,00	0,000	0,00	0	0,00	0	0,00	0	0,00
PATATA MEDIA ESTACIÓN	0	0,00	5	20,00	5	19,23	0,000	0,00	35,000	97,82	0	0,00	175	19,56	175	19,22
PATATA TARDÍA	4	133,33	0	0,00	4	133,33	11,000	97,78	0,000	0,00	44	130,37	0	0,00	44	130,37
REMOLACHA AZUCARERA	0	0,00	40	285,71	40	285,71	0,000	0,00	78,000	103,67	0	0,00	3.120	296,20	3.120	296,20
GIRASOL	747	77,73	162	115,71	909	82,56	1,700	77,98	1,100	81,85	1.270	60,62	178	94,71	1.448	63,43
COLZA	2.240	139,65	33	82,50	2.273	138,26	2,450	72,89	3,200	94,12	5.488	101,80	106	77,65	5.594	101,20
MAÍZ FORRAJERO	0	0,00	50	87,72	50	87,72	0,000	0,00	42,000	97,22	0	0,00	2.100	85,28	2.100	85,28
RAY-GRASS	155	114,81	3	300,00	158	116,18	22,000	89,34	30,000	99,30	3.410	102,57	90	297,91	3.500	104,33
ALFALFA	16	72,73	5	71,43	21	72,41	15,000	95,93	32,750	100,00	240	69,77	164	71,43	404	70,43
VEZA FORRAJE	657	88,19	15	28,85	672	84,32	18,000	101,78	26,500	100,55	11.826	89,76	398	29,00	12.224	84,03
GUISANTE FORRAJE	255	141,67	48	960,00	303	163,78	18,000	101,05	27,500	100,26	4.590	143,15	1.320	962,45	5.910	176,76
PRADERAS	365	100,00	1	100,00	366	100,00	21,800	90,01	27,500	99,57	7.957	90,01	28	99,57	7.985	90,04
COLES	0	0,00	0	0,00	0	0,00	0,000	0,00	0,000	0,00	0	0,00	0	0,00	0	0,00
ESPÁRRAGO	48	117,07	102	87,18	150	94,94	3,000	100,00	4,000	100,00	144	117,07	408	87,18	552	93,40
LECHUGA	0	0,00	32	100,00	32	100,00	0,000	0,00	28,000	100,00	0	0,00	896	100,00	896	100,00
ESCAROLA	0	0,00	5	100,00	5	100,00	0,000	0,00	28,000	100,00	0	0,00	140	100,00	140	100,00
ESPINACA	0	0,00	0	0,00	0	0,00	0,000	0,00	0,000	0,00	0	0,00	0	0,00	0	0,00
ACELGA	0	0,00	0	0,00	0	0,00	0,000	0,00	0,000	0,00	0	0,00	0	0,00	0	0,00
CANÓNICOS	0	0,00	0	0,00	0	0,00	0,000	0,00	0,000	0,00	0	0,00	0	0,00	0	0,00
RÚCULA	0	0,00	0	0,00	0	0,00	0,000	0,00	0,000	0,00	0	0,00	0	0,00	0	0,00
CARDO	0	0,00	0	0,00	0	0,00	0,000	0,00	0,000	0,00	0	0,00	0	0,00	0	0,00
BORRAJA	0	0,00	3	100,00	3	100,00	0,000	0,00	0,000	0,00	0	0,00	0	0,00	0	0,00
ENDIVIA	0	0,00	0	0,00	0	0,00	0,000	0,00	0,000	0,00	0	0,00	0	0,00	0	0,00
CALABAZA	0	0,00	0	0,00	0	0,00	0,000	0,00	0,000	0,00	0	0,00	0	0,00	0	0,00
CALABACÍN	0	0,00	0	0,00	0	0,00	0,000	0,00	0,000	0,00	0	0,00	0	0,00	0	0,00
TOMATE INDUSTRIA	0	0,00	0	0,00	0	0,00	0,000	0,00	0,000	0,00	0	0,00	0	0,00	0	0,00
TOMATE PLAZA	0	0,00	5	100,00	5	100,00	0,000	0,00	10,000	117,65	0	0,00	500	117,65	500	117,65
PIMIENTO INDUSTRIA	0	0,00	17	100,00	17	100,00	0,000	0,00	26,000	100,00	0	0,00	442	100,00	442	100,00
PIMIENTO PLAZA	0	0,00	27	100,00	27	100,00	0,000	0,00	42,000	100,00	0	0,00	1.134	100,00	1.134	100,00
ALCACHOFA	0	0,00	0	0,00	0	0,00	0,000	0,00	0,000	0,00	0	0,00	0	0,00	0	0,00
COLIFLOR	0	0,00	0	0,00	0	0,00	0,000	0,00	0,000	0,00	0	0,00	0	0,00	0	0,00
BRÓCOLI	0	0,00	0	0,00	0	0,00	0,000	0,00	0,000	0,00	0	0,00	0	0,00	0	0,00
PUERRO	0	0,00	0	0,00	0	0,00	0,000	0,00	0,000	0,00	0	0,00	0	0,00	0	0,00
CEBOLLA	0	0,00	0	0,00	0	0,00	0,000	0,00	0,000	0,00	0	0,00	0	0,00	0	0,00
JUDÍA VERDE Y POCHA	0	0,00	39	100,00	39	100,00	0,000	0,00	10,660	100,00	0	0,00	416	100,00	416	100,00
GUISANTE VERDE	0	0,00	0	0,00	0	0,00	0,000	0,00	0,000	0,00	0	0,00	0	0,00	0	0,00
HABA VERDE	0	0,00	0	0,00	0	0,00	0,000	0,00	0,000	0,00	0	0,00	0	0,00	0	0,00
MAÍZ DULCE	0	0,00	171	115,54	171	115,54	0,000	0,00	0,000	0,00	0	0,00	0	0,00	0	0,00
TOTAL C. HERBÁCEOS CITADOS	27.158		2.008		29.166											
MANZANO	3	100,00	4	100,00	7	100,00	5,000	33,33	28,000	100,00	15	33,33	112	100,00	127	80,89
PERAL	0	0,00	0	0,00	0	0,00	0,000	0,00	0,000	0,00	0	0,00	0	0,00	0	0,00
CEREZO Y GUINDO	77	100,00	10	100,00	87	100,00	2,100	100,00	2,700	100,00	162	100,00	27	100,00	189	100,00
MELOCOTONERO Y NECTARINO	1	BASE=0	0	0,00	1	BASE=0	2,000	BASE=0	0,000	0,00	2	BASE=0	0	0,00	2	BASE=0
CIRUELO	0	0,00	0	0,00	0	0,00	0,000	0,00	0,000	0,00	0	0,00	0	0,00	0	0,00
ENDRINO	0	0,00	0	0,00	0	0,00	0,000	0,00	0,000	0,00	0	0,00	0	0,00	0	0,00
ALMENDRO	18	100,00	1	100,00	19	100,00	0,050	50,00	1,400	70,00	1	50,00	1	70,00	2	60,53
NOGAL	10	100,00	2	100,00	12	100,00	1,100	100,00	2,200	110,00	11	100,00	4	110,00	15	102,67
VIÑEDO VINIFICACIÓN	210	107,14	253	100,80	463	103,58	5,800	100,87	6,100	100,83	1.218	108,07	1.543	101,63	2.761	104,38
CON D.O. NAVARRA	194	107,78	253	100,80	447	103,71	5,800	100,87	6,100	100,83	1.125	108,71	1.543	101,63	2.669	104,50
CON D.O. RIOJA	0	0,00	0	0,00	0	0,00	0,000	0,00	0,000	0,00	0	0,00	0	0,00	0	0,00
OTROS VINOS	16	100,00	0	0,00	16	100,00	5,800	100,87	0,000	0,00	93	100,87	0	0,00	93	100,87
OLIVAR ACEITE	81	110,96	191	100,00	272	103,03	1,000	55,56	4,000	103,36	81	61,64	764	103,36	845	97,06
TOTAL C. LEÑOSOS CITADOS	400		461		861											
TOTAL CULTIVOS CITADOS	27.558		2.469		30.027											
PRADOS	708	100,00	3	100,00	711	100,00	18.500	85,17	22.000	92,36	13.098	85,17	66	92,36	13.164	85,21

**SUPERFICIES Y PRODUCCIONES AGRÍCOLAS**

**Comarca IV – 2022 (Avance)**

NOVIEMBRE (30-11-22)	SUPERFICIE PRODUCTIVA						RENDIMIENTOS				PRODUCCIONES					
	SECANO		REGADÍO		TOTAL		SECANO		REGADÍO		SECANO		REGADÍO		TOTAL	
	HAS.	2021 B=100	HAS.	2021 B=100	HAS.	2021 B=100	Tm/ha	2021 B=100	Tm/ha	2021 B=100	Tm	2021 B=100	Tm	2021 B=100	Tm	2021 B=100
TRIGO DURO	5	BASE=0	0	0,00	5	BASE=0	2,750	BASE=0	0,000	0,000	14	BASE=0	0	0,00	14	BASE=0
TRIGO BLANDO	19.798	98,21	1.178	109,38	20.976	98,78	4,007	79,58	5,300	92,37	79.331	78,16	6.243	10,103	85.574	79,47
CEBADA	14.370	93,84	628	103,80	14.998	94,22	4,090	94,68	5,000	104,36	58.773	88,85	3.140	108,33	61.913	89,66
AVENA	2.040	92,48	132	114,78	2.172	93,58	2,231	59,29	4,650	102,76	4.551	54,83	614	117,95	5.165	58,55
ARROZ	0	0,00	0	0,00	0	0,00	0,000	0,00	0,000	0,00	0	0,00	0	0,00	0	0,00
MAÍZ GRANO	0	0,00	19	15,08	19	15,08	0,000	0,00	10,900	87,48	0	0,00	207	13,19	207	13,19
CENTENO	10	200,00	0	0,00	10	200,00	3,000	85,23	0,000	0,00	30	170,45	0	0,00	30	170,45
TRITICALE	66	143,48	1	BASE=0	67	145,65	3,600	83,22	4,800	BASE=0	238	119,40	5	BASE=0	242	121,81
JUDIA SECA	8	114,29	52	108,33	60	109,09	0,650	82,70	2,000	90,83	5	94,51	104	98,40	109	98,20
HABA SECA	451	73,57	21	91,30	472	74,21	1,410	70,85	1,900	84,07	636	52,13	40	76,76	676	53,14
GUISANTE SECO	428	132,92	11	73,33	439	130,27	2,520	122,15	2,550	114,86	1079	162,36	28	84,23	1.107	158,63
VEZA GRANO	59	63,44	0	0,00	59	63,44	0,700	60,61	0,000	0,00	41	38,45	0	0,00	41	38,45
PATATA MEDIA ESTACIÓN	0	0,00	11	84,62	11	84,62	0,000	0,00	36,500	98,34	0	0,00	402	83,21	402	83,21
PATATA TARDÍA	10	100,00	55	96,49	65	97,01	14,000	83,58	27,000	97,40	140	83,58	1.485	93,98	1.625	92,98
REMOLACHA AZUCARERA	0	0,00	0	0,00	0	0,00	0,000	0,00	0,000	0,00	0	0,00	0	0,00	0	0,00
GIRASOL	1057	135,69	135	346,15	1.192	145,72	1,500	91,80	2,000	99,26	1.586	124,56	270	343,58	1.856	137,29
COLZA	2.749	121,15	85	69,11	2.834	118,48	2,120	78,06	3,000	96,15	5.828	94,57	255	66,45	6.083	92,92
MAÍZ FORRAJERO	3	60,00	74	89,16	77	87,50	15,000	60,32	46,000	96,60	45	36,19	3.404	86,12	3.449	84,60
RAY-GRASS	585	108,53	70	93,33	655	106,68	24,000	96,08	34,000	100,55	14.040	104,28	2.380	93,85	16.420	102,63
ALFALFA	32	47,76	14	107,69	46	57,50	13,000	96,02	38,128	100,00	416	45,86	534	107,69	950	67,71
VEZA FORRAJE	2.408	119,86	85	80,95	2.493	117,93	17,000	101,65	22,000	100,98	40.936	121,84	1.870	81,75	42.806	119,28
GUISANTE FORRAJE	301	125,42	1	11,11	302	121,29	17,500	100,74	26,500	100,46	5.268	126,35	27	11,16	5.294	120,14
PRADERAS	414	100,00	24	100,00	438	100,00	22,000	90,83	30,000	93,60	9.108	90,83	720	93,60	9.828	91,03
COLES	0	0,00	1	100,00	1	100,00	0,000	0,00	26,000	100,00	0	0,00	26	100,00	26	100,00
ESPÁRRAGO	305	91,59	251	98,43	556	94,56	3,400	100,00	4,500	100,00	1.037	91,59	1.130	98,43	2.167	95,03
LECHUGA	0	0,00	11	100,00	11	100,00	0,000	0,00	30,000	100,00	0	0,00	330	100,00	330	100,00
ESCAROLA	0	0,00	0	0,00	0	0,00	0,000	0,00	0,000	0,00	0	0,00	0	0,00	0	0,00
ESPINACA	0	0,00	0	0,00	0	0,00	0,000	0,00	0,000	0,00	0	0,00	0	0,00	0	0,00
ACELGA	0	0,00	0	0,00	0	0,00	0,000	0,00	0,000	0,00	0	0,00	0	0,00	0	0,00
CANÓNICOS	0	0,00	0	0,00	0	0,00	0,000	0,00	0,000	0,00	0	0,00	0	0,00	0	0,00
RÚCULA	0	0,00	0	0,00	0	0,00	0,000	0,00	0,000	0,00	0	0,00	0	0,00	0	0,00
CARDO	0	0,00	1	100,00	1	100,00	0,000	0,00	0,000	0,00	0	0,00	0	0,00	0	0,00
BORRAJA	0	0,00	1	BASE=0	1	BASE=0	0,000	0,00	0,000	0,00	0	0,00	0	0,00	0	0,00
ENDIVIA	0	0,00	0	0,00	0	0,00	0,000	0,00	0,000	0,00	0	0,00	0	0,00	0	0,00
CALABAZA	0	0,00	2	66,67	2	66,67	0,000	0,00	39,800	100,00	0	0,00	80	66,67	80	66,67
CALABACÍN	0	0,00	0	0,00	0	0,00	0,000	0,00	0,000	0,00	0	0,00	0	0,00	0	0,00
TOMATE INDUSTRIA	0	0,00	0	0,00	0	0,00	0,000	0,00	0,000	0,00	0	0,00	0	0,00	0	0,00
TOMATE PLAZA	0	0,00	6	100,00	6	100,00	0,000	0,00	100,000	117,65	0	0,00	600	117,65	600	117,65
PIMIENTO INDUSTRIA	0	0,00	30	100,00	30	100,00	0,000	0,00	25,000	100,00	0	0,00	750	100,00	750	100,00
PIMIENTO PLAZA	0	0,00	5	100,00	5	100,00	0,000	0,00	41,000	100,00	0	0,00	205	100,00	205	100,00
ALCACHOFA	0	0,00	4	100,00	4	100,00	0,000	0,00	13,500	100,00	0	0,00	54	100,00	54	100,00
COLIFLOR	0	0,00	0	0,00	0	0,00	0,000	0,00	0,000	0,00	0	0,00	0	0,00	0	0,00
BRÓCOLI	0	0,00	8	100,00	8	100,00	0,000	0,00	11,000	100,00	0	0,00	88	100,00	88	100,00
PUERRO	0	0,00	0	0,00	0	0,00	0,000	0,00	0,000	0,00	0	0,00	0	0,00	0	0,00
CEBOLLA	0	0,00	0	0,00	0	0,00	0,000	0,00	0,000	0,00	0	0,00	0	0,00	0	0,00
JUDÍA VERDE Y POCHA	0	0,00	0	0,00	0	0,00	0,000	0,00	0,000	0,00	0	0,00	0	0,00	0	0,00
GUISANTE VERDE	0	0,00	0	0,00	0	0,00	0,000	0,00	0,000	0,00	0	0,00	0	0,00	0	0,00
HABA VERDE	0	0,00	0	0,00	0	0,00	0,000	0,00	0,000	0,00	0	0,00	0	0,00	0	0,00
MAÍZ DULCE	0	0,00	0	0,00	0	0,00	0,000	0,00	0,000	0,00	0	0,00	0	0,00	0	0,00
TOTAL C. HERBÁCEOS CITADOS	45.099		2.916		48.015											
MANZANO	12	133,33	2	100,00	14	127,27	5,000	33,33	30,000	88,24	60	44,44	60	88,24	120	59,11
PERAL	0	0,00	9	128,57	9	128,57	0,000	0,00	12,000	63,16	0	0,00	108	81,20	108	81,20
CEREZO Y GUINDO	10	166,67	0	0,00	10	166,67	1,990	100,00	0,000	0,00	20	166,67	0	0,00	20	166,67
MELOCOTONERO Y NECTARINO	8	133,33	2	200,00	10	142,86	4,600	95,36	12,000	63,16	37	127,14	24	126,32	61	126,81
CIRUELO	1	BASE=0	0	0,00	1	BASE=0	1,000	BASE=0	0,000	0,00	1	BASE=0	0	0,00	1	BASE=0
ENDRINO	0	0,00	31	106,90	31	106,90	0,000	0,00	2,450	44,55	0	0,00	76	47,62	76	47,62
ALMENDRO	498	101,43	24	100,00	522	101,36	0,050	43,48	1,400	70,00	25	44,10	34	70,00	59	56,00
NOGAL	106	97,25	13	130,00	119	100,00	1,100	100,00	2,200	110,00	117	97,25	29	143,00	145	103,79
VIÑEDO VINIFICACIÓN	2.893	101,37	655	102,34	3.548	101,55	5,769	98,11	6,436	100,19	16.689	99,45	4.216	102,54	20.904	100,06
CON D.O. NAVARRA	1.282	100,47	15	100,00	1.297	100,43	5,200	94,55	5,900	100,00	6.666	94,99	679	100,00	7.345	95,43
CON D.O. RIOJA	1.582	102,13	540	102,86	2.122	102,31	6,240	100,65	6,550	100,18	9.872	102,79	3.537	103,05	13.409	102,86
OTROS VINOS	29	100,00	0	0,00	29	100,00	5,200	94,55	0,000	0,00	151	94,55	0	0,00	151	94,55
OLIVAR ACEITE	1.805	100,61	255	111,35	2.060	101,83	1,000	47,62	4,000	97,56	1.805	47,91	1.020	108,64	2.825	60,03
TOTAL C. LEÑOSOS CITADOS	5.333		991		6.324											
TOTAL CULTIVOS CITADOS	50.432		3.907		54.339											
PRADOS	452	100,00	19	100,00	471	100,00	18.500	87,06	22.000	87,58	8.362	87,06	418	87,58	8.780	87,08



**SUPERFICIES Y PRODUCCIONES AGRÍCOLAS**

**Comarca V – 2022 (Avance)**

NOVIEMBRE (30-11-22)	SUPERFICIE PRODUCTIVA						RENDIMIENTOS				PRODUCCIONES					
	SECANO		REGADÍO		TOTAL		SECANO		REGADÍO		SECANO		REGADÍO		TOTAL	
	HAS.	2021 B=100	HAS.	2021 B=100	HAS.	2021 B=100	Tm/ha	2021 B=100	Tm/ha	2021 B=100	Tm	2021 B=100	Tm	2021 B=100	Tm	2021 B=100
TRIGO DURO	9	64,29	1	3,03	10	2128	2,000	74,07	5,000	106,38	18	47,62	5	3,22	23	1192
TRIGO BLANDO	12,70	92,30	4,763	95,49	17,473	93,15	3,860	81,59	6,400	97,92	49,061	75,31	30,483	93,50	79,544	81,38
CEBADA	10,722	10,158	2,320	89,20	13,042	99,13	3,950	90,74	5,760	99,05	42,352	92,18	13,363	88,35	55,715	91,23
AVENA	1,370	95,54	385	92,11	1,755	94,76	2,928	69,50	4,970	100,38	4,011	66,40	1,913	92,46	5,925	73,05
ARROZ	0	0,00	0	0,00	0	0,00	0,000	0,00	0,000	0,00	0	0,00	0	0,00	0	0,00
MAÍZ GRANO	0	0,00	4,795	106,41	4,795	106,41	0,000	0,00	10,750	93,49	0	0,00	51,546	99,48	51,546	99,48
CENTENO	24	BASE=0	7	BASE=0	31	BASE=0	3,000	BASE=0	4,000	BASE=0	72	BASE=0	28	BASE=0	100	BASE=0
TRITICALE	5	7,25	8	114,29	13	17,11	3,250	82,17	5,000	105,93	16	5,95	40	12,107	56	18,39
JUDIA SECA	0	0,00	22	110,00	22	110,00	0,000	0,00	2,000	94,03	0	0,00	44	103,43	44	103,43
HABA SECA	192	75,29	15	68,18	207	74,73	0,978	58,84	2,000	86,58	188	44,31	30	59,03	218	45,88
GUISANTE SECO	368	125,60	85	139,34	453	127,97	1,757	86,09	1,850	87,26	647	108,12	157	12,160	804	110,52
VEZA GRANO	517	115,14	10	52,63	527	112,61	0,750	68,74	1,000	86,58	388	79,16	10	45,57	398	77,72
PATATA MEDIA ESTACIÓN	0	0,00	10	40,00	10	40,00	0,000	0,00	40,000	100,60	0	0,00	400	40,24	400	40,24
PATATA TARDÍA	0	0,00	0	0,00	0	0,00	0,000	0,00	0,000	0,00	0	0,00	0	0,00	0	0,00
REMOLACHA AZUCARERA	0	0,00	181	312,07	181	312,07	0,000	0,00	90,000	98,11	0	0,00	16,290	306,17	16,290	306,17
GIRASOL	285	102,15	1,450	132,66	1,735	126,46	1,000	68,73	1,200	106,01	285	70,21	1,740	140,63	2,025	123,23
COLZA	1,325	127,53	928	107,66	2,253	118,52	1,840	80,45	2,000	96,53	2,438	102,60	1,856	103,92	4,294	103,17
MAÍZ FORRAJERO	0	0,00	604	106,71	604	106,71	0,000	0,00	48,000	97,34	0	0,00	28,992	103,87	28,992	103,87
RAY-GRASS	170	83,33	290	90,34	460	87,62	19,500	92,80	45,000	99,45	3,315	77,34	13,050	89,85	16,365	87,00
ALFALFA	57	89,06	387	75,88	444	77,35	14,000	103,40	38,000	99,66	798	92,10	14,706	75,63	15,504	76,33
VEZA FORRAJE	967	12,103	432	85,71	1,399	107,37	15,750	102,66	28,013	100,00	15,230	124,24	12,102	85,71	27,332	103,62
GUISANTE FORRAJE	55	47,83	11	68,75	66	50,38	16,000	102,50	28,109	100,00	880	49,02	309	68,75	1,189	52,98
PRADERAS	211	100,00	97	100,00	308	100,00	19,500	95,54	33,000	98,07	4,115	95,54	3,201	98,07	7,316	96,63
COLES	0	0,00	0	0,00	0	0,00	0,000	0,00	0,000	0,00	0	0,00	0	0,00	0	0,00
ESPÁRRAGO	21	100,00	85	75,89	106	79,70	2,300	100,00	4,120	100,00	48	100,00	350	75,89	399	78,18
LECHUGA	0	0,00	19	100,00	19	100,00	0,000	0,00	28,150	100,00	0	0,00	535	100,00	535	100,00
ESCAROLA	0	0,00	0	0,00	0	0,00	0,000	0,00	0,000	0,00	0	0,00	0	0,00	0	0,00
ESPINACA	0	0,00	72	100,00	72	100,00	0,000	0,00	21,000	100,00	0	0,00	1,512	100,00	1,512	100,00
ACELGA	0	0,00	2	200,00	2	200,00	0,000	0,00	0,000	0,00	0	0,00	0	0,00	0	0,00
CANÓNICOS	0	0,00	0	0,00	0	0,00	0,000	0,00	0,000	0,00	0	0,00	0	0,00	0	0,00
RÚCULA	0	0,00	0	0,00	0	0,00	0,000	0,00	0,000	0,00	0	0,00	0	0,00	0	0,00
CARDO	0	0,00	2	100,00	2	100,00	0,000	0,00	0,000	0,00	0	0,00	0	0,00	0	0,00
BORRAJA	0	0,00	1	BASE=0	1	BASE=0	0,000	0,00	0,000	0,00	0	0,00	0	0,00	0	0,00
ENDIVIA	0	0,00	5	83,33	5	83,33	0,000	0,00	27,000	100,00	0	0,00	135	83,33	135	83,33
CALABAZA	0	0,00	7	53,85	7	53,85	0,000	0,00	54,000	135,68	0	0,00	378	73,06	378	73,06
CALABACÍN	0	0,00	6	BASE=0	6	BASE=0	0,000	0,00	61,000	BASE=0	0	0,00	366	BASE=0	366	BASE=0
TOMATE INDUSTRIA	0	0,00	190	61,09	190	61,09	0,000	0,00	50,000	71,03	0	0,00	9,500	43,40	9,500	43,40
TOMATE PLAZA	0	0,00	8	100,00	8	100,00	0,000	0,00	100,000	117,65	0	0,00	800	117,65	800	117,65
PIMIENTO INDUSTRIA	0	0,00	67	108,06	67	108,06	0,000	0,00	42,000	100,00	0	0,00	2,814	108,06	2,814	108,06
PIMIENTO PLAZA	0	0,00	42	100,00	42	100,00	0,000	0,00	42,000	100,00	0	0,00	1,764	100,00	1,764	100,00
ALCACHOFA	0	0,00	0	0,00	0	0,00	0,000	0,00	0,000	0,00	0	0,00	0	0,00	0	0,00
COLIFLOR	0	0,00	11	100,00	11	100,00	0,000	0,00	22,200	100,00	0	0,00	244	100,00	244	100,00
BRÓCOLI	0	0,00	155	100,00	155	100,00	0,000	0,00	13,075	100,00	0	0,00	2,027	100,00	2,027	100,00
PUERRO	0	0,00	10	BASE=0	10	BASE=0	0,000	0,00	30,000	BASE=0	0	0,00	300	BASE=0	300	BASE=0
CEBOLLA	0	0,00	4	57,14	4	57,14	0,000	0,00	70,000	87,50	0	0,00	280	50,00	280	50,00
JUDÍA VERDE Y POCHA	0	0,00	349	67,64	349	67,64	0,000	0,00	9,300	100,00	0	0,00	3,246	67,64	3,246	67,64
GUISANTE VERDE	0	0,00	395	55,63	395	55,63	0,000	0,00	7,600	91,68	0	0,00	3,002	51,00	3,002	51,00
HABA VERDE	0	0,00	547	141,34	547	141,34	0,000	0,00	5,500	65,55	0	0,00	3,009	92,66	3,009	92,66
MAÍZ DULCE	0	0,00	696	128,41	696	128,41	0,000	0,00	0,000	0,00	0	0,00	0	0,00	0	0,00
TOTAL C. HERBÁCEOS CITADOS	29,008		19,474		48,482											
MANZANO	5	166,67	6	600,00	11	275,00	5,000	33,33	30,000	88,24	25	55,56	180	529,41	205	259,49
PERAL	0	0,00	5	100,00	5	100,00	0,000	0,00	12,000	63,16	0	0,00	60	63,16	60	63,16
CEREZO Y GUINDO	0	0,00	0	0,00	0	0,00	0,000	0,00	0,000	0,00	0	0,00	0	0,00	0	0,00
MELOCOTONERO Y NECTARINO	1	BASE=0	0	0,00	1	BASE=0	2,000	BASE=0	0,000	0,00	2	BASE=0	0	0,00	2	BASE=0
CIRUELO	1	BASE=0	0	0,00	1	BASE=0	1,000	BASE=0	0,000	0,00	1	BASE=0	0	0,00	1	BASE=0
ENDRINO	0	0,00	1	100,00	1	100,00	0,000	0,00	2,450	44,55	0	0,00	2	44,55	2	44,55
ALMENDRO	472	10,172	295	108,46	767	104,21	0,050	50,00	1,400	70,00	24	50,86	413	75,92	437	73,95
NOGAL	11	100,00	12	92,31	23	100,00	1,100	100,00	2,200	110,00	12	110,00	26	101,54	39	104,05
VIÑEDO VINIFICACIÓN	1,098	100,83	1,642	101,55	2,740	101,26	5,200	97,20	5,900	100,00	5,710	98,00	9,688	101,55	15,397	100,20
CON D.O. NAVARRA	1,095	100,83	1,637	101,55	2,732	101,26	5,200	97,20	5,900	100,00	5,694	98,00	9,658	101,55	15,352	100,20
CON D.O. RIOJA	0	0,00	0	0,00	0	0,00	0,000	0,00	0,000	0,00	0	0,00	0	0,00	0	0,00
OTROS VINOS	3	100,00	5	100,00	8	100,00	5,200	97,20	5,900	100,00	16	97,20	30	100,00	45	99,01
OLIVAR ACEITE	671	103,07	445	107,49	1,116	104,79	1,000	50,00	4,000	97,56	671	51,54	1,780	104,87	2,451	81,72
TOTAL C. LEÑOSOS CITADOS	2,259		2,406		4,665											
TOTAL CULTIVOS CITADOS	31,267		21,880		53,147											
PRADOS	106	100,00	0	0,00	106	100,00	15,500	94,80	0,000	0,00	1,643	94,80	0	0,00	1,643	94,80

**SUPERFICIES Y PRODUCCIONES AGRÍCOLAS**

**Comarca VI – 2022 (Avance)**

NOVIEMBRE (30-11-22)	SUPERFICIE PRODUCTIVA						RENDIMIENTOS				PRODUCCIONES					
	SECANO		REGADÍO		TOTAL		SECANO		REGADÍO		SECANO		REGADÍO		TOTAL	
	HAS.	2021 B=100	HAS.	2021 B=100	HAS.	2021 B=100	Tm/ha	2021 B=100	Tm/ha	2021 B=100	Tm	2021 B=100	Tm	2021 B=100	Tm	2021 B=100
TRIGO DURO	0	0,00	18	BASE=0	18	BASE=0	0,000	0,00	4,250	BASE=0	0	0,00	77	BASE=0	77	BASE=0
TRIGO BLANDO	8.465	98,88	4.930	90,71	13.395	95,71	2,677	82,90	5,780	100,59	22.661	81,98	28.495	91,25	51.156	86,89
CEBADA	12.590	90,34	3.833	16,93	16.423	95,40	2,215	79,56	5,075	114,04	27.887	71,87	19.452	133,35	47.339	88,67
AVENA	1.155	93,52	174	85,71	1.329	92,42	2,049	78,42	4,980	123,51	2.367	73,34	867	105,87	3.233	79,92
ARROZ	0	0,00	619	100,49	619	100,49	0,000	0,00	6,950	95,15	0	0,00	4.302	95,62	4.302	95,62
MAÍZ GRANO	0	0,00	7.303	103,94	7.303	103,94	0,000	0,00	11,500	92,69	0	0,00	83.985	96,34	83.985	96,34
CENTENO	13	1300,00	0	0,00	13	1300,00	1,800	144,00	0,000	0,00	23	1872,00	0	0,00	23	1872,00
TRITICALE	890	98,67	52	86,67	942	97,92	1,800	109,36	5,000	103,73	1.602	107,90	260	89,90	1.862	104,97
JUDIA SECA	0	0,00	3	100,00	3	100,00	0,000	0,00	2,000	96,02	0	0,00	6	96,02	6	96,02
HABA SECA	2	BASE=0	34	117,24	36	124,14	0,850	BASE=0	2,000	89,21	2	BASE=0	68	104,59	70	107,20
GUISANTE SECO	241	96,79	53	132,50	294	101,73	1,520	98,51	1,850	110,45	366	95,34	98	146,34	464	102,92
VEZA GRANO	110	550,00	0	0,00	110	550,00	0,800	69,26	0,000	0,00	88	380,95	0	0,00	88	380,95
PATATA MEDIA ESTACIÓN	0	0,00	92	74,19	92	74,19	0,000	0,00	51,500	99,20	0	0,00	4.738	73,60	4.738	73,60
PATATA TARDÍA	0	0,00	0	0,00	0	0,00	0,000	0,00	0,000	0,00	0	0,00	0	0,00	0	0,00
REMOLACHA AZUCARERA	0	0,00	4	66,67	4	66,67	0,000	0,00	85,000	93,02	0	0,00	340	62,01	340	62,01
GIRASOL	22	BASE=0	750	1213,96	772	1249,22	0,500	BASE=0	12,200	96,77	11	BASE=0	900	117,44	911	118,88
COLZA	455	140,00	335	130,86	790	135,97	1,111	107,76	2,000	103,09	506	150,86	670	134,91	1.176	141,34
MAÍZ FORRAJERO	0	0,00	1410	106,66	1410	106,66	0,000	0,00	44,250	93,36	0	0,00	62.393	99,58	62.393	99,58
RAY-GRASS	18	257,14	525	68,45	543	70,16	15,200	100,38	45,200	100,00	274	258,11	23.730	68,45	24.004	69,03
ALFALFA	40	86,96	1.290	96,34	1.330	96,03	12,000	108,23	40,360	100,00	480	94,12	52.064	96,34	52.544	96,32
VEZA FORRAJE	750	147,64	375	177,73	1.125	156,47	11,500	103,35	28,199	100,00	8.625	152,59	10.575	177,73	19.200	165,48
GUISANTE FORRAJE	206	152,59	28	254,55	234	160,27	12,000	103,35	28,363	100,00	2.472	157,70	794	254,55	3.266	173,78
PRADERAS	42	100,00	587	100,00	629	100,00	14,500	98,51	31,890	100,00	609	98,51	18.719	100,00	19.328	99,95
COLES	0	0,00	47	100,00	47	100,00	0,000	0,00	12,000	100,00	0	0,00	564	100,00	564	100,00
ESPÁRRAGO	58	92,06	650	98,34	708	97,79	2,250	100,00	4,300	100,00	131	92,06	2.795	98,34	2.926	98,04
LECHUGA	0	0,00	385	100,00	385	100,00	0,000	0,00	22,900	100,00	0	0,00	8.817	100,00	8.817	100,00
ESCAROLA	0	0,00	95	100,00	95	100,00	0,000	0,00	32,000	100,00	0	0,00	3.040	100,00	3.040	100,00
ESPINACA	0	0,00	674	96,01	674	96,01	0,000	0,00	21,500	100,00	0	0,00	14.491	96,01	14.491	96,01
ACELGA	0	0,00	93	91,18	93	91,18	0,000	0,00	0,000	0,00	0	0,00	0	0,00	0	0,00
CANÓNICOS	0	0,00	69	100,00	69	100,00	0,000	0,00	0,000	0,00	0	0,00	0	0,00	0	0,00
RÚCULA	0	0,00	133	100,00	133	100,00	0,000	0,00	0,000	0,00	0	0,00	0	0,00	0	0,00
CARDO	0	0,00	202	100,00	202	100,00	0,000	0,00	0,000	0,00	0	0,00	0	0,00	0	0,00
BORRAJA	0	0,00	34	136,00	34	136,00	0,000	0,00	0,000	0,00	0	0,00	0	0,00	0	0,00
ENDIVIA	0	0,00	40	76,92	40	76,92	0,000	0,00	27,000	100,00	0	0,00	1.080	76,92	1.080	76,92
CALABAZA	0	0,00	213	101,91	213	BASE=0	0,000	0,00	41,560	104,42	0	0,00	8.852	106,42	8.852	106,42
CALABACÍN	0	0,00	88	117,33	88	117,33	0,000	0,00	61,450	100,00	0	0,00	5.408	117,33	5.408	117,33
TOMATE INDUSTRIA	0	0,00	973	96,91	973	98,48	0,000	0,00	97,350	118,72	0	0,00	94.722	115,05	94.722	115,05
TOMATE PLAZA	0	0,00	40	100,00	40	100,00	0,000	0,00	100,000	123,46	0	0,00	4.000	123,46	4.000	123,46
PIMIENTO INDUSTRIA	0	0,00	480	95,43	480	95,43	0,000	0,00	34,000	100,00	0	0,00	16.320	95,43	16.320	95,43
PIMIENTO PLAZA	0	0,00	8	100,00	8	100,00	0,000	0,00	42,000	100,00	0	0,00	336	100,00	336	100,00
ALCACHOFA	0	0,00	148	96,73	148	96,73	0,000	0,00	12,200	89,84	0	0,00	1.806	86,90	1.806	86,90
COLIFLOR	0	0,00	380	100,00	380	100,00	0,000	0,00	20,400	100,00	0	0,00	7.752	100,00	7.752	100,00
BRÓCOLI	0	0,00	2.099	100,00	2.099	100,00	0,000	0,00	13,200	100,00	0	0,00	27.707	100,00	27.707	100,00
PUERRO	0	0,00	3	BASE=0	3	BASE=0	0,000	0,00	30,000	BASE=0	0	0,00	90	BASE=0	90	BASE=0
CEBOLLA	0	0,00	134	100,00	134	100,00	0,000	0,00	75,000	93,75	0	0,00	10.050	93,75	10.050	93,75
JUDÍA VERDE Y POCHA	0	0,00	468	88,64	468	88,64	0,000	0,00	11,300	100,00	0	0,00	5.288	88,64	5.288	88,64
GUISANTE VERDE	0	0,00	1.340	79,90	1.340	79,90	0,000	0,00	7,560	91,19	0	0,00	10.130	72,87	10.130	72,87
HABA VERDE	0	0,00	863	99,42	863	99,42	0,000	0,00	5,500	65,55	0	0,00	4.747	65,18	4.747	65,18
MAÍZ DULCE	0	0,00	1.171	102,09	1.171	102,09	0,000	0,00	0,000	0,00	0	0,00	0	0,00	0	0,00
TOTAL C. HERBÁCEOS CITADOS	25.057		33.245		58.302											
MANZANO	0	0,00	113	92,62	113	92,62	0,000	0,00	30,000	88,24	0	0,00	3.390	81,73	3.390	81,73
PERAL	0	0,00	488	92,25	488	92,25	0,000	0,00	12,000	63,22	0	0,00	5.856	58,32	5.856	58,32
CEREZO Y GUINDO	0	0,00	77	86,52	77	86,52	0,000	0,00	3,950	98,26	0	0,00	304	85,01	304	85,01
MELOCOTONERO Y NECTARINO	0	0,00	101	97,12	101	97,12	0,000	0,00	12,000	65,40	0	0,00	1.212	63,51	1.212	63,51
CIRUELO	0	0,00	34	113,33	34	113,33	0,000	0,00	8,000	76,19	0	0,00	272	86,35	272	86,35
ENDRINO	0	0,00	70	106,06	70	106,06	0,000	0,00	2,450	44,55	0	0,00	172	47,25	172	47,25
ALMENDRO	273	107,48	375	119,81	648	114,29	0,050	50,00	1,400	70,00	14	53,74	525	83,87	539	82,69
NOGAL	7	100,00	66	115,79	73	114,06	1,100	100,00	2,200	110,00	8	100,00	145	127,37	153	125,64
VIÑEDO VINIFICACIÓN	2.329	97,28	5.076	103,32	7.405	101,34	5,959	97,51	6,617	100,16	13.878	94,86	33.590	103,49	47.468	100,81
CON D.O. NAVARRA	895	100,00	1.406	100,00	2.301	100,00	5,500	93,22	6,500	100,00	4.923	93,22	9.139	100,00	14.062	97,52
CON D.O. RIOJA	1.424	95,63	3.658	104,66	5.082	101,97	6,250	100,18	6,663	100,20	8.900	95,80	24.373	104,87	33.273	102,28
OTROS VINOS	10	100,00	12	100,00	22	100,00	5,500	93,22	6,500	100,00	55	93,22	78	100,00	133	97,08
OLIVAR ACEITE	526	104,16	908	103,65	1.434	103,84	1,000	52,63	4,000	100,00	526	54,82	3.632	103,65	4.158	93,16
TOTAL C. LEÑOSOS CITADOS	3.135		7.308		10.443											
TOTAL CULTIVOS CITADOS	28.192		40.553		68.745											
PRADOS	22	100,00	56	100,00	78	100,00	9,500	97,54	22,000	100,82	209	97,54	1.232	100,82	1.441	100,33

**SUPERFICIES Y PRODUCCIONES AGRÍCOLAS**

**Comarca VII – 2022 (Avance)**

NOVIEMBRE (30-11-22)	SUPERFICIE PRODUCTIVA						RENDIMIENTOS				PRODUCCIONES					
	SECANO		REGADÍO		TOTAL		SECANO		REGADÍO		SECANO		REGADÍO		TOTAL	
	HAS.	2021 B=100	HAS.	2021 B=100	HAS.	2021 B=100	Tm/ha	2021 B=100	Tm/ha	2021 B=100	Tm	2021 B=100	Tm	2021 B=100	Tm	2021 B=100
TRIGO DURO	198	66,22	169	90,37	367	75,51	0,900	122,78	5,300	103,46	178	81,31	896	93,50	1074	912,3
TRIGO BLANDO	7,615	10,129	3,216	84,06	10,831	95,48	1,550	180,86	5,420	104,15	11,803	183,20	17,431	87,55	29,234	110,93
CEBADA	6,981	89,83	3,725	106,76	10,706	95,08	1,820	200,00	4,900	106,57	12,705	179,67	18,253	113,78	30,958	133,94
AVENA	93	66,43	44	57,14	137	63,13	1,000	140,85	3,980	111,11	93	93,56	175	63,49	268	714,6
ARROZ	0	0,00	1,091	87,70	1,091	87,70	0,000	0,00	5,750	88,71	0	0,00	6,273	77,80	6,273	77,80
MAÍZ GRANO	0	0,00	5,310	116,78	5,310	116,78	0,000	0,00	10,000	87,01	0	0,00	53,100	101,61	53,100	101,61
CENTENO	18	72,00	19	146,15	37	97,37	0,950	148,44	2,500	136,99	17	106,88	48	200,21	65	162,62
TRITICALE	1,244	91,94	476	108,92	1,720	96,09	1,100	125,00	5,000	108,60	1,368	114,93	2,380	118,29	3,748	117,04
JUDIA SECA	0	0,00	0	0,00	0	0,00	0,000	0,00	0,000	0,00	0	0,00	0	0,00	0	0,00
HABA SECA	0	0,00	18	100,00	18	90,00	0,000	0,00	1,250	117,59	0	0,00	23	117,59	23	114,60
GUISANTE SECO	71	157,78	22	21,15	93	62,42	0,650	154,76	1,500	136,99	46	244,18	33	28,98	79	59,61
VEZA GRANO	0	0,00	0	0,00	0	0,00	0,000	0,00	0,000	0,00	0	0,00	0	0,00	0	0,00
PATATA MEDIA ESTACIÓN	0	0,00	34	200,00	34	200,00	0,000	0,00	40,700	99,91	0	0,00	1,384	199,83	1,384	199,83
PATATA TARDÍA	0	0,00	0	0,00	0	0,00	0,000	0,00	0,000	0,00	0	0,00	0	0,00	0	0,00
REMOLACHA AZUCARERA	0	0,00	0	0,00	0	0,00	0,000	0,00	0,000	0,00	0	0,00	0	0,00	0	0,00
GIRASOL	55	BASE=0	79	89,77	134	152,27	0,200	BASE=0	10,50	97,67	11	BASE=0	83	87,68	94	99,31
COLZA	5	BASE=0	17	121,43	22	157,14	0,650	BASE=0	1,500	107,53	3	BASE=0	26	130,57	29	147,21
MAÍZ FORRAJERO	0	0,00	1,050	111,46	1,050	111,46	0,000	0,00	36,580	91,69	0	0,00	38,409	102,20	38,409	102,20
RAY-GRASS	0	0,00	165	61,57	165	61,57	0,000	0,00	43,000	100,52	0	0,00	7,095	61,89	7,095	61,89
ALFALFA	260	97,74	2,575	100,82	2,835	100,53	6,500	106,73	45,000	101,29	1,690	104,32	115,875	102,12	117,565	102,16
VEZA FORRAJE	322	88,95	330	83,76	652	86,24	8,200	103,54	25,000	101,77	2,640	92,09	8,250	85,24	10,890	86,80
GUISANTE FORRAJE	0	0,00	3	BASE=0	3	BASE=0	0,000	0,00	28,000	BASE=0	0	0,00	84	BASE=0	84	BASE=0
PRADERAS	9	100,00	245	100,00	254	100,00	9,500	102,48	31,000	102,57	86	102,48	7,595	102,57	7,681	102,57
COLES	0	0,00	65	100,00	65	100,00	0,000	0,00	18,000	100,00	0	0,00	1,170	100,00	1,170	100,00
ESPÁRRAGO	12	100,00	192	86,88	204	87,55	1,000	100,00	4,090	100,00	12	100,00	785	86,88	797	87,05
LECHUGA	0	0,00	56	100,00	56	100,00	0,000	0,00	23,000	100,00	0	0,00	1,288	100,00	1,288	100,00
ESCAROLA	0	0,00	12	100,00	12	100,00	0,000	0,00	30,900	100,00	0	0,00	371	100,00	371	100,00
ESPINACA	0	0,00	104	100,00	104	100,00	0,000	0,00	20,010	100,00	0	0,00	2,081	100,00	2,081	100,00
ACELGA	0	0,00	28	100,00	28	100,00	0,000	0,00	0,000	0,00	0	0,00	0	0,00	0	0,00
CANÓNICOS	0	0,00	0	0,00	0	0,00	0,000	0,00	0,000	0,00	0	0,00	0	0,00	0	0,00
RÚCULA	0	0,00	0	0,00	0	0,00	0,000	0,00	0,000	0,00	0	0,00	0	0,00	0	0,00
CARDO	0	0,00	19	100,00	19	100,00	0,000	0,00	0,000	0,00	0	0,00	0	0,00	0	0,00
BORRAJA	0	0,00	4	100,00	4	100,00	0,000	0,00	0,000	0,00	0	0,00	0	0,00	0	0,00
ENDIVIA	0	0,00	0	0,00	0	0,00	0,000	0,00	0,000	0,00	0	0,00	0	0,00	0	0,00
CALABAZA	0	0,00	1	3,23	1	3,23	0,000	0,00	59,000	148,24	0	0,00	59	4,78	59	4,78
CALABACÍN	0	0,00	21	51,22	21	51,22	0,000	0,00	63,550	100,00	0	0,00	1,335	51,22	1,335	51,22
TOMATE INDUSTRIA	0	0,00	757	84,87	757	84,87	0,000	0,00	92,850	119,78	0	0,00	70,287	101,65	70,287	101,65
TOMATE PLAZA	0	0,00	25	104,17	25	104,17	0,000	0,00	100,000	123,00	0	0,00	2,500	128,13	2,500	128,13
PIMIENTO INDUSTRIA	0	0,00	237	140,24	237	140,24	0,000	0,00	40,000	100,00	0	0,00	9,480	140,24	9,480	140,24
PIMIENTO PLAZA	0	0,00	6	100,00	6	100,00	0,000	0,00	43,000	100,00	0	0,00	258	100,00	258	100,00
ALCACHOFA	0	0,00	830	106,27	830	106,27	0,000	0,00	13,400	100,00	0	0,00	11,22	106,27	11,22	106,27
COLIFLOR	0	0,00	1,365	100,00	1,365	100,00	0,000	0,00	20,000	100,00	0	0,00	27,300	100,00	27,300	100,00
BRÓCOLI	0	0,00	3,006	100,00	3,006	100,00	0,000	0,00	9,900	100,00	0	0,00	29,759	100,00	29,759	100,00
PUERRO	0	0,00	108	BASE=0	108	BASE=0	0,000	0,00	30,000	BASE=0	0	0,00	3,240	BASE=0	3,240	BASE=0
CEBOLLA	0	0,00	162	68,07	162	68,07	0,000	0,00	80,800	97,68	0	0,00	13,090	66,49	13,090	66,49
JUDÍA VERDE Y POCHA	0	0,00	13	52,00	13	52,00	0,000	0,00	12,000	100,00	0	0,00	156	52,00	156	52,00
GUISANTE VERDE	0	0,00	1,195	106,70	1,195	106,70	0,000	0,00	5,500	66,34	0	0,00	6,573	70,79	6,573	70,79
HABA VERDE	0	0,00	426	101,19	426	101,19	0,000	0,00	5,500	65,55	0	0,00	2,343	66,33	2,343	66,33
MAÍZ DULCE	0	0,00	263	398,48	263	398,48	0,000	0,00	0,000	0,00	0	0,00	0	0,00	0	0,00
TOTAL C. HERBÁCEOS CITADOS	16.883		27.483		44.366											
MANZANO	0	0,00	138	92,62	138	92,62	0,000	0,00	28,000	82,35	0	0,00	3,864	76,27	3,864	76,27
PERAL	0	0,00	224	92,56	224	92,56	0,000	0,00	12,000	59,11	0	0,00	2,688	54,72	2,688	54,72
CEREZO Y GUINDO	0	0,00	77	102,67	77	102,67	0,000	0,00	5,150	80,34	0	0,00	397	82,49	397	82,49
MELOCOTONERO Y NECTARINO	0	0,00	227	101,79	227	101,79	0,000	0,00	12,000	63,16	0	0,00	2,724	64,29	2,724	64,29
CIRUELO	0	0,00	24	100,00	24	100,00	0,000	0,00	3,000	54,05	0	0,00	72	54,05	72	54,05
ENDRINO	0	0,00	0	0,00	0	0,00	0,000	0,00	0,000	0,00	0	0,00	0	0,00	0	0,00
ALMENDRO	653	98,49	1,178	110,82	1,831	106,08	0,065	72,22	1,400	70,00	42	71,13	1,649	77,57	1,692	77,40
NOGAL	0	0,00	16	123,08	16	123,08	0,000	0,00	2,200	110,00	0	0,00	35	135,38	35	135,38
VIÑEDO VINIFICACIÓN	309	104,04	2,551	100,43	2,860	100,81	6,200	95,38	7,000	100,00	196	99,24	17,857	100,43	19,773	100,32
CON D.O. NAVARRA	306	104,08	2,525	100,44	2,831	100,82	6,200	95,38	7,000	100,00	1897	99,28	17,675	100,44	19,572	100,32
CON D.O. RIOJA	0	0,00	0	0,00	0	0,00	0,000	0,00	0,000	0,00	0	0,00	0	0,00	0	0,00
OTROS VINOS	3	100,00	26	100,00	29	100,00	6,200	95,38	7,000	100,00	19	95,38	182	100,00	201	99,55
OLIVAR ACEITE	97	112,79	2,800	104,83	2,897	105,08	1,000	68,97	4,000	102,30	97	77,79	11,200	107,24	11,297	106,90
TOTAL C. LEÑOSOS CITADOS	1059		7.235		8.294											
TOTAL CULTIVOS CITADOS	17.942		34.718		52.660											
PRADOS	10	100,00	7	100,00	17	100,00	8,500	106,52	20,000	104,60	85	106,52	140	104,60	225	105,32

SUPERFICIES Y PRODUCCIONES AGRÍCOLAS

**Total Navarra 2021 (Cierre)**

ABRIL (30-04-22)	SUPERFICIE PRODUCTIVA						RENDIMIENTOS				PRODUCCIONES						
	SECANO		REGADÍO		TOTAL		SECANO		REGADÍO		SECANO		REGADÍO		TOTAL		
	HAS. B=100	2020	HAS. B=100	2020	HAS. B=100	2020	Tm/ha B=100	2020	Tm/ha B=100	2020	Tm B=100	2020	Tm B=100	2020	Tm B=100		
TRIGODURO	C	313	160,51	220	122,22	533	142,13	0,821	40,51	5,060	98,95	257	65,03	1.113	120,94	1.370	104,15
TRIGOBLANDO	C	71.020	110,33	16.019	126,05	87.039	112,92	4,521	85,14	5,892	99,73	321.116	93,94	94.382	125,72	415.498	99,66
CEBADA	C	58.931	92,00	10.262	75,09	69.193	89,03	3,698	89,16	4,891	97,25	217.913	82,03	50.191	73,03	268.105	80,18
AVENA	C	10.924	107,15	929	118,80	11.853	107,98	4,348	96,38	4,608	100,29	47.500	103,27	4.281	119,14	51.781	104,42
ARROZ	C	0	0,00	1.860	96,67	1.860	96,67	0,000	0,00	6,754	100,01	0	0,00	12,563	96,68	12,563	96,68
MAÍZGRANO	C	5	71,43	16.650	103,42	16.655	103,41	5,890	102,97	11,896	104,46	29	73,55	198,074	108,04	198,103	108,03
CENTENO	C	47	223,81	13	108,33	60	181,82	2,006	54,77	1,825	97,86	94	122,58	24	106,01	118	118,85
TRITICALE	C	2.405	92,68	504	77,66	2.909	89,67	1,369	49,14	4,631	91,67	3.292	45,54	2,334	71,19	5,626	53,55
JUDIA SECA	C	14	87,50	85	108,97	99	105,32	0,864	102,07	2,163	90,33	12	89,31	184	98,44	196	97,82
HABA SECA	C	2.033	144,70	102	108,51	2.135	142,43	2,064	75,43	2,067	76,49	4.196	109,15	211	83,00	4.406	107,53
GUISANTESECO	C	1.217	88,06	250	66,67	1.467	83,49	1,973	151,64	1,791	122,35	2.401	133,54	448	81,57	2.849	121,38
VEZA GRANO	C	573	134,51	28	350,00	601	138,48	1,103	106,42	1,234	123,25	632	143,14	35	431,38	666	148,28
PATATA MEDIA ESTACIÓN	C	4	80,00	204	120,71	208	119,54	20,137	106,72	46,575	112,56	81	85,37	9,501	135,87	9,582	135,20
PATATA TARDÍA	C	103	94,50	57	100,00	160	96,39	17,184	92,39	27,721	98,25	1.770	87,30	1,580	98,25	3,350	92,14
REMOLACHA AZUCARERA	C	0	0,00	78	39,20	78	39,20	0,000	0,00	88,745	124,25	0	0,00	6,922	48,70	6,922	48,70
GIRASOL	C	2.431	95,30	1.985	108,47	4.416	100,80	1,914	91,62	1,201	91,80	4.652	87,31	2,384	99,57	7,036	91,11
COLZA	C	6.096	120,83	1.300	108,60	7.396	118,49	2,771	95,71	2,183	88,46	16.892	115,65	2,838	96,08	19,730	112,36
MAÍZFORRAJERO	C	1.446	100,14	3.074	97,43	4.520	98,28	38,086	128,89	45,175	104,02	55,072	129,07	138,868	101,35	193,940	107,93
RAY-GRASS	C	3.619	102,23	1.517	92,67	5.136	99,21	31,574	99,22	43,739	98,60	114,265	101,44	66,352	91,37	180,617	97,49
ALFALFA	C	494	88,37	4.428	83,17	4.922	83,66	9,660	80,45	42,416	93,92	4,772	71,09	187,818	78,11	192,591	77,92
VEZA FORRAJE	C	5.289	90,07	1.278	126,28	6.567	95,40	15,694	97,84	26,311	95,16	83,005	88,13	33,626	120,17	116,630	95,47
GUISANTEFORRAJE	C	853	122,91	41	78,85	894	119,84	16,490	106,63	27,714	111,04	14,066	131,06	1,136	87,55	15,202	126,37
PRADERAS	C	5.696	100,18	1.063	92,76	6.759	98,93	40,389	97,69	33,601	94,52	230,055	97,87	35,718	87,68	265,772	96,36
COLES	C	0	0,00	113	63,13	113	63,13	0,000	0,00	15,575	62,82	0	0,00	1,760	39,66	1,760	39,66
ESPÁRRAGO	C	473	87,27	1366	92,42	1.839	91,04	3,100	96,94	4,263	100,62	1.466	84,60	5,823	92,99	7,289	91,17
LECHUGA	C	0	0,00	505	123,47	505	123,47	0,000	0,00	23,609	98,24	0	0,00	11,922	121,30	11,922	121,30
ESCAROLA	C	0	0,00	112	88,19	112	88,19	0,000	0,00	31,704	104,39	0	0,00	3,551	92,06	3,551	92,06
ESPINACA	C	0	0,00	878	108,53	878	108,53	0,000	0,00	21,283	112,23	0	0,00	18,686	121,80	18,686	121,80
ACELGA	C	0	0,00	131	70,81	131	70,81	0,000	0,00	36,131	117,92	0	0,00	4,733	83,50	4,733	83,50
CANÓNICOS	C	0	0,00	69	35,57	69	35,57	0,000	0,00	4,140	76,46	0	0,00	286	27,19	286	27,19
RÚCULA	C	0	0,00	133	97,79	133	97,79	0,000	0,00	7,560	85,97	0	0,00	1,005	84,07	1,005	84,07
CARDO	C	0	0,00	224	94,92	224	94,92	0,000	0,00	43,251	104,98	0	0,00	9,688	99,64	9,688	99,64
BORRAJA	C	0	0,00	32	88,89	32	88,89	0,000	0,00	45,675	84,32	0	0,00	1,462	74,95	1,462	74,95
ENDIVIA	C	0	0,00	58	111,54	58	111,54	0,000	0,00	27,000	99,26	0	0,00	1,566	110,72	1,566	110,72
CALABAZA	C	0	0,00	256	131,28	256	131,28	0,000	0,00	39,800	94,66	0	0,00	10,189	124,27	10,189	124,27
CALABACÍN	C	0	0,00	116	80,00	116	80,00	0,000	0,00	62,192	87,98	0	0,00	7,214	70,38	7,214	70,38
BERENJENA	C	0	0,00	52	62,65	52	62,65	0,000	0,00	43,820	86,55	0	0,00	2,279	54,23	2,279	54,23
TOMATEINDUSTRIA	C	0	0,00	2207	108,29	2.207	108,29	0,000	0,00	78,553	97,19	0	0,00	173,367	105,25	173,367	105,25
TOMATEPLAZA	C	0	0,00	84	106,33	84	106,33	0,000	0,00	81,979	100,91	0	0,00	6,886	107,29	6,886	107,29
PIMIENTOINDUSTRIA	C	0	0,00	781	103,99	781	103,99	0,000	0,00	35,414	141,41	0	0,00	27,658	147,06	27,658	147,06
PIMIENTOPLAZA	C	0	0,00	88	122,22	88	122,22	0,000	0,00	42,011	131,40	0	0,00	3,697	160,60	3,697	160,60
ALCACHOFA	C	0	0,00	938	73,34	938	73,34	0,000	0,00	13,430	112,88	0	0,00	12,597	82,79	12,597	82,79
COLIFLOR	C	0	0,00	1756	84,79	1.756	84,79	0,000	0,00	20,100	83,67	0	0,00	35,296	70,94	35,296	70,94
BRÓCOLI	C	0	0,00	5268	108,00	5.268	108,00	0,000	0,00	11,310	76,85	0	0,00	59,581	82,99	59,581	82,99
CEBOLLA	C	0	0,00	380	104,40	380	104,40	0,000	0,00	81,700	118,66	0	0,00	31,046	123,88	31,046	123,88
JUDÍA VERDEYPOCHA	C	0	0,00	1108	109,49	1.108	109,49	0,000	0,00	10,362	76,04	0	0,00	11,481	83,26	11,481	83,26
GUISANTEVERDE	C	0	0,00	3507	125,65	3.507	125,65	0,000	0,00	8,290	107,02	0	0,00	29,073	134,48	29,073	134,48
HABA VERDE	C	0	0,00	1676	96,32	1.676	96,32	0,000	0,00	8,390	103,99	0	0,00	14,062	100,17	14,062	100,17
MAÍZDULCE	C	0	0,00	1903	140,24	1.903	140,24	0,000	0,00	21,000	95,45	0	0,00	39,963	133,86	39,963	133,86
TOTAL C. HERBÁCEOS CITADOS		173.986		85.688		259.674											
MANZANO	C	117	112,50	280	86,42	397	92,76	15,000	875,81	33,850	128,05	1.755	985,29	9,478	110,66	11,233	128,47
PERAL	C	0	0,00	783	85,20	783	85,20	0,000	0,00	19,388	138,49	0	0,00	15,181	117,99	15,181	117,99
CEREZOY GUIINDO	C	83	96,51	174	90,63	257	92,45	2,092	104,60	4,974	99,49	174	100,95	866	90,16	1.039	91,80
MELOCOTONERO YNECTARINO	C	6	66,67	328	83,25	334	82,88	4,824	96,48	18,794	94,94	29	64,32	6,164	79,04	6,193	78,96
CIRUELO	C	1	100,00	54	78,26	55	78,57	2,000	100,00	8,300	75,46	2	100,00	448	59,05	450	59,16
ENDRINO	C	0	0,00	96	115,66	96	115,66	0,000	0,00	5,500	190,18	0	0,00	528	219,97	528	219,97
ALMENDRO	C	1.891	95,36	1.673	96,54	3.564	95,91	0,100	99,95	2,000	100,02	190	95,31	3,346	96,56	3,536	96,49
NOGAL	C	177	103,51	95	104,40	272	103,82	1,100	100,00	2,000	100,00	195	103,51	190	104,40	385	103,94
VIÑEDOVINIFICACIÓN	C	6.889	94,68	9.986	98,91	16.875	97,14	5,893	88,62	6,565	89,63	40.599	83,90	65,556	88,65	106.155	86,78
COND.O. NAVARRA	C	3.766	91,16	5.905	98,98	9.671	95,78	5,642	81,47	6,518	84,61	21.247	74,27	38,488	83,74	59.735	80,11
COND.O. RIOJA	C	3.038	99,28	4.020	98,65	7.058	98,92	6,219	99,06	6,635	98,08	18.894	98,35	26,674	96,75	45.568	97,41
OTROS VINOS	C	85	100,00	61	110,91	146	104,29	5,389	80,55	6,470	85,29	458	80,55	395	94,59	853	86,50
OLIVAR ACEITE	C	3.123	101,26	4.382	104,38	7.505	103,06	2,020	62,31	3,954	73,22	6.308	63,10	17,325	76,43	23.633	72,35
TOTAL C. LEÑOSOS CITADOS		12.287		17.851		30.138											
TOTAL CULTIVOS CITADOS		186.273		103.539		289.812											
PRADOS	C	28.174	99,88	198	95,19	28.372	99,84	34,307	93,74	33,326	92,55	966.569	93,62	6.598	88,10	973.168	93,58

PRODUCCIONES GANADERAS

Producciones Ganaderas (en Tm. y canal)

CLASE DE GANADO	OCTUBRE			ENERO-OCTUBRE			NOVIEMBRE - OCTUBRE (12 MESES)		
	AÑO 2022	AÑO 2021	2022/2021 B=100	AÑO 2022	AÑO 2021	2022/2021 B=100	2021 - 2022 (A)	2020 - 2021 (B)	(A)/(B) B=100
CARNE DE BOVINO	1.543,69	1.378,16	112,01	14.217,76	10.692,19	132,97	16.928,61	12.371,81	136,83
CARNE DE OVINO	145,61	140,88	103,36	1.960,74	1.928,88	101,65	2.401,39	2.574,16	93,29
CARNE DE CAPRINO	2,20	0,99	222,42	21,81	20,04	108,86	39,98	33,32	120,00
CARNE DE PORCINO	188,58	151,84	124,19	1.761,49	1.672,68	105,31	2.139,84	2.006,77	106,63
CARNE DE EQUINO	305,26	261,32	116,81	2.896,42	2.689,96	107,68	3.543,38	3.488,03	101,59
CARNE DE AVES	7.997,77	7.052,28	113,41	77.712,51	70.808,38	109,75	92.177,98	84.393,30	109,22
CARNE DE CONEJO	222,26	234,52	94,77	2.231,39	2.552,70	87,41	2.804,86	3.058,72	91,70
<b>TOTAL</b>	<b>10.405,37</b>	<b>9.219,99</b>	<b>112,86</b>	<b>100.802,12</b>	<b>90.364,84</b>	<b>111,55</b>	<b>120.036,04</b>	<b>107.926,11</b>	<b>111,22</b>

Esta información se refiere al sacrificio bruto en los mataderos de Navarra, sin distinción del originado por los animales con posible procedencia de otras CA y la UE, excluido asimismo el ganado de Navarra sacrificado en el exterior.

Resumen del Sacrificio de Ganado (pesos en canal)

CLASE DE GANADO	OCTUBRE 2022			OCTUBRE 2021			Peso Total 2022/21 (B=100)	ENERO-OCTUBRE 2022			ENERO-OCTUBRE 2021			Peso Total 2022/21 (B=100)
	Nº Reses sacrificio	Peso medio (Kg.)	Peso Total (Tm.)	Nº Reses sacrificio	Peso medio (Kg.)	Peso Total (Tm.)		Nº Reses sacrificio	Peso medio (Kg.)	Peso Total (Tm.)	Nº Reses sacrificio	Peso medio (Kg.)	Peso Total (Tm.)	
TERNERAS:	2.341	322,25	754,39	2.026	328,89	666,33	113,22	20.702	314,48	6.510,36	14.456	317,97	4.596,54	141,64
MENORES DE 132 KG/CANAL	0	0,00	0,00	0	0,00	0,00	0,00	0	0,00	0,00	0	0,00	0,00	0,00
MAYORES MACHOS	0	0,00	0,00	0	0,00	0,00	0,00	0	0,00	0,00	0	0,00	0,00	0,00
MAYORES HEMBRAS	2.341	322,25	754,39	2.026	328,89	666,33	113,22	20.702	314,48	6.510,36	14.456	317,97	4.596,54	141,64
AÑOJOS MACHOS	0	0,00	0,00	0	0,00	0,00	0,00	0	0,00	0,00	15	322,00	4,83	0,00
AÑOJOS HEMBRAS	0	270,00	0,00	0	270,00	0,00	0,00	0	0,00	0,00	0	0,00	0,00	0,00
MENOR MACHOS	158	270,00	42,66	154	270,00	41,58	102,60	1.442	270,46	390,00	1.346	270,00	363,42	107,31
MENOR HEMBRAS	449	265,02	118,99	386	272,87	105,33	112,97	3.944	272,60	1.075,13	2.943	279,48	822,52	130,71
MAYOR MACHOS	299	359,32	107,44	255	376,89	96,11	111,79	2.973	391,52	1.164,00	2.288	387,65	886,94	131,24
MAYOR HEMBRAS	1.790	290,62	520,22	1.602	292,64	468,81	110,97	16.888	300,70	5.078,27	13.153	305,48	4.017,95	126,39
<b>TOTAL BOVINO</b>	<b>5.037</b>	<b>306,47</b>	<b>1.543,69</b>	<b>4.423</b>	<b>311,59</b>	<b>1.378,16</b>	<b>112,01</b>	<b>45.949</b>	<b>309,42</b>	<b>14.217,76</b>	<b>34.201</b>	<b>312,63</b>	<b>10.692,19</b>	<b>132,97</b>
CORDEROS LECHALES	4.235	6,00	25,41	3.940	6,00	23,64	107,49	71.369	6,00	428,21	80.944	6,00	485,66	88,17
PASCUALES Y TERNASCOS	5.852	12,00	70,22	6.705	12,00	80,46	87,28	59.392	12,00	712,70	76.292	12,00	919,66	77,50
MAYOR	1.999	25,00	49,98	1.471	25,00	36,78	135,89	32.793	25,00	819,83	20.942	25,00	523,55	156,59
<b>TOTAL OVINO</b>	<b>12.086</b>	<b>12,05</b>	<b>145,61</b>	<b>12.116</b>	<b>11,63</b>	<b>140,88</b>	<b>103,36</b>	<b>163.554</b>	<b>11,99</b>	<b>1.960,74</b>	<b>178.178</b>	<b>10,83</b>	<b>1.928,88</b>	<b>101,65</b>
CABRITOS LECHALES	67	6,00	0,40	40	6,00	0,24	167,50	1.857	6,00	11,14	1.759	6,00	10,55	105,57
CABRITOS PASCUALES	0	0,00	0,00	0	0,00	0,00	0,00	56	12,00	0,67	130	12,00	1,56	43,08
MAYOR	72	25,00	1,80	30	25,00	0,75	240,00	400	25,00	10,00	317	25,00	7,93	126,18
<b>TOTAL CAPRINO</b>	<b>139</b>	<b>15,84</b>	<b>2,20</b>	<b>70</b>	<b>14,14</b>	<b>0,99</b>	<b>222,42</b>	<b>2.313</b>	<b>9,43</b>	<b>21,81</b>	<b>2.206</b>	<b>9,08</b>	<b>20,04</b>	<b>108,86</b>
LECHONES	2.675	7,00	18,73	1.930	7,00	13,51	138,60	24.027	6,98	167,79	19.037	7,00	133,26	125,92
CERDOS DE CEBO	1.910	85,00	162,35	1.548	85,00	131,58	123,39	17.779	85,00	1.511,22	17.227	85,00	1.464,30	103,20
REPRODUCTORES DE DESECHO	60	125,00	7,50	54	125,00	6,75	111,11	664	124,22	82,48	601	125,00	75,13	109,79
<b>TOTAL PORCINO</b>	<b>4.645</b>	<b>40,60</b>	<b>188,58</b>	<b>3.532</b>	<b>42,99</b>	<b>151,84</b>	<b>124,19</b>	<b>42.470</b>	<b>41,48</b>	<b>1.761,49</b>	<b>36.865</b>	<b>45,37</b>	<b>1.672,68</b>	<b>105,31</b>
CABALLAR	1.220	250,21	305,26	973	268,57	261,32	116,81	11.589	249,93	2.896,42	10.059	267,42	2.689,96	107,68
MULAR	0	0,00	0,00	0	0,00	0,00	0,00	0	0,00	0,00	0	0,00	0,00	0,00
ASNAL	0	0,00	0,00	0	0,00	0,00	0,00	0	0,00	0,00	0	0,00	0,00	0,00
<b>TOTAL EQUINO</b>	<b>1.220</b>	<b>250,21</b>	<b>305,26</b>	<b>973</b>	<b>268,57</b>	<b>261,32</b>	<b>116,81</b>	<b>11.589</b>	<b>249,93</b>	<b>2.896,42</b>	<b>10.059</b>	<b>267,42</b>	<b>2.689,96</b>	<b>107,68</b>
GALLINAS	0	0,00	0,00	100	2,50	0,25	0,00	2.373	2,50	5,93	2.630	2,50	6,58	90,23
BROILERS	5.259.000	1,50	7.888,50	4.488.347	1,50	6.732,52	117,17	50.455.108	1,50	75.682,67	45.313.338	1,50	67.970,01	111,35
OTRAS AVES	21.854	5,00	109,27	63.902	5,00	319,51	34,20	404.782	5,00	2.023,91	566.359	5,00	2.831,80	71,47
<b>TOTAL AVES</b>	<b>5.280.854</b>	<b>1,51</b>	<b>7.997,77</b>	<b>4.552.349</b>	<b>1,55</b>	<b>7.052,28</b>	<b>113,41</b>	<b>50.862.263</b>	<b>1,53</b>	<b>77.712,51</b>	<b>45.882.327</b>	<b>1,54</b>	<b>70.808,38</b>	<b>109,75</b>
CONEJOS REPRODUCTORES	1.454	2,10	3,05	1.922	2,10	4,04	75,65	14.401	2,10	30,24	16.291	2,10	34,21	88,40
CONEJOS DE CEBO	182.676	1,20	219,21	192.072	1,20	230,49	95,11	1.834.289	1,20	2.201,15	2.098.744	1,20	2.518,49	87,40
<b>TOTAL CONEJOS</b>	<b>184.130</b>	<b>1,21</b>	<b>222,26</b>	<b>193.994</b>	<b>1,21</b>	<b>234,52</b>	<b>94,77</b>	<b>1.848.690</b>	<b>1,21</b>	<b>2.231,39</b>	<b>2.115.035</b>	<b>1,21</b>	<b>2.552,70</b>	<b>87,41</b>

La clase "terneras" se refiere a los animales de 12 meses como máximo, hasta 220 Kg en vivo (132 Kg/canal) y mayores de ese peso, distribuidos en machos y hembras. La producción de carne de las diferentes especies se refiere al sacrificio bruto.

# MAQUINARIA AGRÍCOLA

## Valoración de la maquinaria agrícola nueva inscrita en la Comunidad Foral de Navarra

**Noviembre 2022**

(En Euros)

Localización	Tractores		Motocultores		Resto Automotrices		Remolques		Maq. Agri. Arrastradas		Total Maquinaria	
	Unidades	Valor	Unidades	Valor	Unidades	Valor	Unidades	Valor	Unidades	Valor	Unidades	Valor
COMARCA 1	2	138.283	0	0	0	0	1	11.400	2	36.500	5	186.183
COMARCA 2	1	179.000	0	0	0	0	1	6.850	2	41.000	4	226.850
COMARCA 3	9	613.321	0	0	0	0	1	0	1	3.500	11	616.821
COMARCA 4	3	346.000	0	0	1	99.000	0	0	4	63.251	8	508.251
COMARCA 5	1	30.839	0	0	2	12.001	0	0	7	97.546	10	140.386
COMARCA 6	4	430.650	0	0	0	0	1	38.000	3	71.600	8	540.250
COMARCA 7	2	353.764	0	0	1	62.000	1	22.500	2	26.530	6	464.794
<b>TOTAL</b>	<b>22</b>	<b>2.091.857</b>	<b>0</b>	<b>0</b>	<b>4</b>	<b>173.001</b>	<b>5</b>	<b>78.750</b>	<b>21</b>	<b>339.927</b>	<b>52</b>	<b>2.683.535</b>

NOTA: En el valor de la maquinaria no va incluido el I.V.A.

**Noviembre 2021**

(En Euros)

Localización	Tractores		Motocultores		Resto Automotrices		Remolques		Maq. Agri. Arrastradas		Total Maquinaria	
	Unidades	Valor	Unidades	Valor	Unidades	Valor	Unidades	Valor	Unidades	Valor	Unidades	Valor
COMARCA 1	1	20.000	0	0	1	455.000	0	0	0	0	2	475.000
COMARCA 2	0	0	0	0	1	266.000	1	5.800	3	42.400	5	314.200
COMARCA 3	3	141.760	0	0	0	0	1	38.500	10	213.351	14	393.611
COMARCA 4	1	33.057	0	0	1	243.498	0	0	16	144.804	18	421.359
COMARCA 5	2	196.786	0	0	1	197.000	1	3.000	2	12.541	6	409.327
COMARCA 6	9	668.760	0	0	1	154.500	1	5.500	2	28.213	13	856.973
COMARCA 7	2	132.800	0	0	0	0	0	0	3	66.155	5	198.955
<b>TOTAL</b>	<b>18</b>	<b>1.193.163</b>	<b>0</b>	<b>0</b>	<b>5</b>	<b>1.315.998</b>	<b>4</b>	<b>52.800</b>	<b>36</b>	<b>507.464</b>	<b>63</b>	<b>3.069.425</b>

NOTA: En el valor de la maquinaria no va incluido el I.V.A.

# MAQUINARIA AGRÍCOLA

## Valoración de la maquinaria agrícola nueva inscrita en la Comunidad Foral de Navarra

**Enero - Noviembre 2022**

(En Euros)

Localización	Tractores		Motocultores		Resto Automotrices		Remolques		Maq. Agri. Arrastradas		Total Maquinaria	
	Unidades	Valor	Unidades	Valor	Unidades	Valor	Unidades	Valor	Unidades	Valor	Unidades	Valor
COMARCA 1	39	2.172.937	0	0	3	400.703	7	57.429	48	707.924	97	3.338.993
COMARCA 2	14	1.369.034	0	0	5	781.903	7	83.758	42	874.010	68	3.108.705
COMARCA 3	37	2.881.871	0	0	5	1.236.239	8	115.392	41	1.059.338	91	5.292.840
COMARCA 4	38	3.405.225	0	0	12	2.364.600	10	117.500	99	2.096.988	159	7.984.313
COMARCA 5	30	3.120.945	0	0	7	344.319	8	90.013	76	2.208.075	121	5.763.352
COMARCA 6	55	5.362.487	0	0	12	1.317.813	12	224.025	129	2.240.893	208	9.145.218
COMARCA 7	49	3.996.123	0	0	8	784.068	11	217.594	69	1.676.509	137	6.674.294
<b>TOTAL</b>	<b>262</b>	<b>22.308.622</b>	<b>0</b>	<b>0</b>	<b>52</b>	<b>7.229.645</b>	<b>63</b>	<b>905.711</b>	<b>504</b>	<b>10.863.737</b>	<b>881</b>	<b>41.307.715</b>

NOTA: En el valor de la maquinaria no va incluido el I.V.A.

**Enero - Noviembre 2021**

(En Euros)

Localización	Tractores		Motocultores		Resto Automotrices		Remolques		Maq. Agri. Arrastradas		Total Maquinaria	
	Unidades	Valor	Unidades	Valor	Unidades	Valor	Unidades	Valor	Unidades	Valor	Unidades	Valor
COMARCA 1	29	925.208	0	0	5	734.100	3	103.669	22	364.222	59	2.127.199
COMARCA 2	14	1.634.215	0	0	2	358.000	8	89.615	21	433.199	45	2.515.029
COMARCA 3	33	2.052.767	0	0	7	862.131	9	116.624	35	1.062.616	84	4.094.138
COMARCA 4	35	2.522.079	0	0	12	2.147.764	20	280.560	84	2.099.894	151	7.050.297
COMARCA 5	41	4.751.998	0	0	4	709.700	6	62.830	30	633.670	81	6.158.198
COMARCA 6	65	5.413.065	0	0	11	1.641.412	13	197.117	64	1.087.715	153	8.339.309
COMARCA 7	30	2.272.840	0	0	7	1.402.800	10	135.163	46	875.806	93	4.686.609
<b>TOTAL</b>	<b>247</b>	<b>19.572.172</b>	<b>0</b>	<b>0</b>	<b>48</b>	<b>7.855.907</b>	<b>69</b>	<b>985.578</b>	<b>302</b>	<b>6.557.122</b>	<b>666</b>	<b>34.970.779</b>

NOTA: En el valor de la maquinaria no va incluido el I.V.A.

PRECIOS Y MERCADOS

Precios y Mercados

Noviembre 2022

Cereales, Piensos y Forrajes en euros/Tm.  
Periodo del 28 de octubre al 2 de diciembre de 2022

Producto	1ª Semana		2ª Semana		3ª Semana		4ª Semana		5ª Semana		Media	Diferen	Tendencia
	mínimo	máximo	mínimo	máximo	mínimo	máximo	mínimo	máximo	mínimo	máximo			
<b>Nivel mayorista origen s/almacén salida</b>													
<b>Cereales</b>													
Avena	324,00	325,00	328,00	330,00	328,00	330,00	325,00	327,00	310,00	315,00	324,20	-0,30	A LA BAJA
Cebada pienso	341,00	342,00	349,00	350,00	349,00	350,00	345,00	338,00	320,00	325,00	340,90	2,90	EN ALZA
Trigo pienso	372,00	375,00	372,00	375,00	372,00	375,00	362,00	365,00	340,00	345,00	365,30	-3,07	A LA BAJA
Maíz	349,00	350,00	349,00	350,00	349,00	350,00	336,00	341,00	325,00	330,00	342,90	-5,60	A LA BAJA
<b>Forrajes</b>													
Alfalfa en rama cal. 1ª en pacones	220,00	225,00	220,00	225,00	220,00	225,00	220,00	225,00	220,00	225,00	222,50	0,00	ESTABLE
Alfalfa deshidratada 1ª 17-18% p.	335,00	340,00	335,00	340,00	335,00	340,00	335,00	340,00	335,00	340,00	337,50	1,25	EN ALZA
Alfalfa granulada 1ª 15-18 % p.	310,00	315,00	310,00	315,00	310,00	315,00	310,00	315,00	310,00	315,00	312,50	2,50	EN ALZA
<b>Harinas</b>													
Soja 44% P.	575,00	575,00	533,00	533,00	519,00	519,00	521,00	521,00	521,00	521,00	533,80	-48,70	A LA BAJA
Girasol integral 27% P.	315,00	315,00	325,00	325,00	310,00	310,00	305,00	305,00	305,00	305,00	312,00	3,50	EN ALZA
Pescado 65% P.	1550,00	1550,00	1550,00	1550,00	1550,00	1550,00	1550,00	1550,00	1550,00	1550,00	1550,00	0,00	ESTABLE
<b>Salvados</b>													
Hojas	358,00	358,00	358,00	358,00	358,00	358,00	358,00	358,00	358,00	358,00	358,00	14,75	EN ALZA
Tercerillas	328,00	328,00	328,00	328,00	328,00	328,00	328,00	328,00	328,00	328,00	328,00	14,75	EN ALZA
Cuartas	317,00	317,00	317,00	317,00	317,00	317,00	317,00	317,00	317,00	317,00	317,00	14,75	EN ALZA
<b>Pulpa de remolacha</b>													
Pulpa en pellets	378,00	378,00	376,00	376,00	370,00	370,00	370,00	370,00	370,00	370,00	372,80	-4,70	A LA BAJA

Mercados Vitivinícolas

Periodo del 28 de octubre al 2 de diciembre de 2022

Producto	1ª Semana		2ª Semana		3ª Semana		4ª Semana		5ª Semana		Media	Diferen	Tendencia
	mínimo	máximo	mínimo	máximo	mínimo	máximo	mínimo	máximo	mínimo	máximo			
<b>Denominación Origen Navarra</b>													
<b>Vinos en Euros/l. s/bodega salida</b>													
<b>Cosecha año 2021</b>													
Tinto 13 Gdos.	0,52	0,65	0,52	0,65	0,52	0,65	0,52	0,65	0,52	0,65	0,59	0,00	ESTABLE
Rosado 13 Gdos.	0,64	0,78	0,64	0,78	0,64	0,78	0,64	0,78	0,64	0,78	0,71	0,00	ESTABLE
Blanco chardonay	0,74	0,91	0,74	0,91	0,74	0,91	0,74	0,91	0,74	0,91	0,83	0,00	ESTABLE
<b>Vinos de mesa</b>													
<b>Vinos en Euros/Hgdo. o en Euros/l. s/bodega salida</b>													
Rosados de mesa 13 Gdos.													
Tintos de mesa 13 Gdos.	0,40	0,46	0,40	0,46	0,40	0,46	0,40	0,46	0,40	0,46	0,43	0,00	ESTABLE



PRECIOS Y MERCADOS

Frutas y Hortalizas en euros/kg.  
Periodo del 28 de octubre al 2 de diciembre de 2022

Producto	1ª Semana		2ª Semana		3ª Semana		4ª Semana		5ª Semana		Media	Diferen	Tendencia
	mínimo	máximo	mínimo	máximo	mínimo	máximo	mínimo	máximo	mínimo	máximo			
<b>Hortalizas y Frutas plaza</b>													
<b>€/Kg. s/almacén entrada</b>													
<b>Nivel agricultor</b>													
<b>Hortalizas</b>													
Acelga amarilla	0,50	0,60	0,40	0,60	0,40	0,60	0,40	0,50	0,40	0,50	0,49	-0,29	A LA BAJA
Acelga verde	0,35	0,40	0,30	0,40	0,30	0,40	0,30	0,40	0,30	0,40	0,36	-0,28	A LA BAJA
Achicoria	0,70	0,75	0,70	0,75	0,70	0,75	0,70	0,75	0,80	0,90	0,75	-0,08	A LA BAJA
Alcachofa	1,39	1,53	1,39	1,53	1,45	1,55	1,45	1,50	1,40	1,50	1,47	-0,73	A LA BAJA
Apio	0,60	0,70	0,60	0,70	0,60	0,70	0,60	0,70	0,50	0,70	0,64		
Borraja	0,50	0,60	0,55	0,60	0,55	0,60	0,55	0,60	0,40	0,50	0,55	-0,18	A LA BAJA
Brócoli	0,50	0,70	0,50	0,60	0,50	0,52	0,50	0,52	0,45	0,55	0,53	-0,49	A LA BAJA
Cardo					0,34	0,35	0,34	0,35	0,34	0,35	0,35		
Champiñón	2,30	2,30	2,30	2,30	2,30	2,30	2,30	2,30	2,30	2,30	2,30	0,00	ESTABLE
Seta pleurotus	2,95	2,95	3,00	3,00	3,00	3,00	3,00	3,00	3,00	3,00	2,99	0,04	EN ALZA
Cogollo	0,50	0,70	0,60	0,63	0,58	0,60	0,58	0,60	0,55	0,65	0,60	-0,11	A LA BAJA
Coliflor	0,34	0,40	0,35	0,45	0,35	0,45	0,30	0,40	0,35	0,45	0,38	-0,52	A LA BAJA
Col repollo	0,30	0,30	0,25	0,35	0,25	0,35	0,30	0,32	0,25	0,30	0,30	-0,16	A LA BAJA
Escarola	1,00	1,10	1,01	1,07	1,01	1,07	1,01	1,07	1,00	1,07	1,04		
Lechuga blanca invernadero	0,75	0,80	0,68	0,73	0,68	0,70	0,68	0,70	0,63	0,70	0,71	-0,56	A LA BAJA
Puerro	0,60	0,62	0,54	0,55	0,54	0,55	0,55	0,60	0,62	0,64	0,58	-0,13	A LA BAJA
<b>€/Kg. s/almacén entrada</b>													
<b>Nivel agricultor</b>													
<b>Frutas</b>													
Almendra común	0,67	0,70	0,67	0,70	0,67	0,70	0,67	0,70	0,67	0,70	0,69	0,00	ESTABLE
Almendra largueta	1,17	1,20	1,17	1,20	1,17	1,20	1,17	1,20	1,17	1,20	1,19	0,00	ESTABLE
Almendra marcona	1,50	1,51	1,55	1,55	1,55	1,55	1,55	1,55	1,55	1,55	1,54	0,04	EN ALZA
Pera conferencia	0,65	0,70	0,65	0,70	0,65	0,70	0,65	0,70	0,65	0,70	0,68	0,00	ESTABLE
Pera ercolini	0,55	0,65	0,55	0,65	0,55	0,65	0,55	0,65	0,55	0,65	0,60	0,00	ESTABLE
Pera limonera	0,50	0,60	0,50	0,60	0,50	0,60	0,50	0,60	0,50	0,60	0,55	0,00	ESTABLE
Manzana golden	0,40	0,50	0,40	0,50	0,40	0,50	0,40	0,50	0,40	0,50	0,45	0,00	ESTABLE
<b>Hortalizas y Frutas plaza</b>													
<b>€/Kg. s/almacén salida</b>													
<b>Seleccionada categoría 1ª</b>													
<b>Hortalizas</b>													
Acelga amarilla	0,80	0,90	0,70	0,90	0,70	0,90	0,70	0,80	0,70	0,80	0,79	-0,29	A LA BAJA
Acelga verde	0,65	0,70	0,60	0,70	0,60	0,70	0,60	0,70	0,60	0,70	0,66	-0,28	A LA BAJA
Achicoria	1,00	1,05	1,00	1,05	1,00	1,05	1,00	1,05	1,10	1,20	1,05	-0,08	A LA BAJA
Alcachofa	1,79	1,93	1,79	1,93	1,85	1,95	1,85	1,90	1,80	1,90	1,87	-0,73	A LA BAJA
Apio	1,00	1,10	1,00	1,10	1,00	1,10	1,00	1,10	0,90	1,10	1,04		
Borraja	0,80	0,90	0,85	0,90	0,85	0,90	0,85	0,90	0,70	0,80	0,85	-0,18	A LA BAJA
Brócoli	0,80	1,00	0,80	0,90	0,80	0,82	0,80	0,82	0,75	0,85	0,83	-0,49	A LA BAJA
Cardo					0,54	0,55	0,54	0,55	0,54	0,55	0,55		
Cogollo	0,80	1,00	0,90	0,93	0,88	0,90	0,88	0,90	0,85	0,95	0,90	-0,11	A LA BAJA
Coliflor	0,64	0,70	0,65	0,75	0,65	0,75	0,60	0,70	0,65	0,75	0,68	-0,52	A LA BAJA
Col repollo	0,60	0,60	0,55	0,65	0,55	0,65	0,60	0,62	0,55	0,60	0,60	-0,16	A LA BAJA
Escarola	1,30	1,40	1,31	1,37	1,31	1,37	1,31	1,37	1,30	1,37	1,34		
Lechuga blanca invernadero	1,05	1,10	0,98	1,03	0,98	1,00	0,98	1,00	0,93	1,00	1,01	-0,56	A LA BAJA
Puerro	0,90	0,92	0,84	0,85	0,84	0,85	0,85	0,90	0,92	0,94	0,88	-0,13	A LA BAJA
<b>Frutas</b>													
Pera conferencia	1,15	1,20	1,15	1,20	1,15	1,20	1,15	1,20	1,15	1,20	1,18	0,00	ESTABLE
Pera ercolini	1,05	1,15	1,05	1,15	1,05	1,15	1,05	1,15	1,05	1,15	1,10	0,00	ESTABLE
Pera limonera	1,00	1,10	1,00	1,10	1,00	1,10	1,00	1,10	1,00	1,10	1,05	0,00	ESTABLE
Manzana golden	0,65	0,75	0,65	0,75	0,65	0,75	0,65	0,75	0,65	0,75	0,70	0,00	ESTABLE

PRECIOS Y MERCADOS

Mercado Ganadero s/granja salida  
Periodo del 28 de octubre al 2 de diciembre de 2022

Producto	1ª Semana		2ª Semana		3ª Semana		4ª Semana		5ª Semana		Media	Diferen	Tendencia
	mínimo	máximo	mínimo	máximo	mínimo	máximo	mínimo	máximo	mínimo	máximo			
<b>Lechones euros/res</b>													
Lechones 18/20 Kg.	65,00	65,00	65,00	65,00	65,00	65,00	65,00	65,00	68,00	68,00	65,60	0,60	EN ALZA
<b>Cerdo cebado en euros/Kg. vivo</b>													
Selecto	1,671	1,67	1,66	1,66	1,66	1,66	1,65	1,65	1,65	1,65	1,66	-0,06	A LA BAJA
Cruzado	1,659	1,66	1,65	1,65	1,65	1,65	1,64	1,64	1,64	1,64	1,65	-0,06	A LA BAJA
Industrial	1,647	1,65	1,63	1,63	1,63	1,63	1,63	1,63	1,63	1,63	1,63	-0,06	A LA BAJA
Cerdas desvieje	0,76	0,76	0,76	0,76	0,76	0,76	0,80	0,80	0,82	0,82	0,78	0,01	EN ALZA
<b>Ternereros/as mamonos de 15 días a un mes en euros/res</b>													
<b>Razas mejoradas</b>													
Ternereros 60/65 kg.	260,00	300,00	260,00	300,00	260,00	300,00	260,00	300,00	350,00	450,00	304,00	24,00	EN ALZA
Ternereros 55/60 kg.	200,00	260,00	200,00	260,00	200,00	260,00	200,00	260,00	280,00	350,00	247,00	17,00	EN ALZA
Ternereros 45/50 kg.	140,00	160,00	140,00	160,00	140,00	160,00	140,00	160,00	200,00	250,00	165,00	15,00	EN ALZA
<b>Mestizos</b>													
Ternereros 45/60 kg.	110,00	150,00	110,00	150,00	110,00	150,00	110,00	150,00	110,00	150,00	130,00	0,00	ESTABLE
Ternereras 40/45 kg.	40,00	125,00	40,00	125,00	40,00	125,00	40,00	125,00	40,00	125,00	82,50	0,00	ESTABLE
<b>Frisonas</b>													
Ternereros 45/60 kg.	20,00	80,00	20,00	80,00	20,00	80,00	20,00	80,00	20,00	80,00	50,00	0,00	ESTABLE
Ternereros 35/45 kg.	40,00	45,00	40,00	45,00	40,00	45,00	40,00	45,00	40,00	45,00	42,50	0,00	ESTABLE
Ternereras 27/33 kg.	20,00	22,00	20,00	22,00	20,00	22,00	20,00	22,00	20,00	22,00	21,00	0,00	ESTABLE
<b>Comedores en euros/res</b>													
Pirenaicos de 160/210 Kg.	600,00	720,00	600,00	720,00	600,00	720,00	600,00	720,00	700,00	800,00	678,00	18,00	EN ALZA
Pardo alpinos de 160/200 Kg.	420,00	450,00	420,00	450,00	420,00	450,00	420,00	450,00	550,00	650,00	468,00	33,00	EN ALZA
Mestizos de 140/180 Kg.	350,00	390,00	350,00	390,00	350,00	390,00	350,00	390,00	400,00	550,00	391,00	21,00	EN ALZA
Frisonas de 130/170 Kg.	150,00	180,00	150,00	180,00	150,00	180,00	150,00	180,00	200,00	350,00	187,00	22,00	EN ALZA
<b>Vacas y novillas frisonas en euros/res</b>													
Frisonas al primer parto	1.300,00	1.450,00	1.300,00	1.450,00	1.300,00	1.450,00	1.300,00	1.450,00	1.600,00	1.900,00	1.450,00	75,00	EN ALZA
Frisonas segundo parto	1.100,00	1.200,00	1.100,00	1.200,00	1.100,00	1.200,00	1.100,00	1.200,00	1.500,00	1.800,00	1.250,00	100,00	EN ALZA
<b>Vacas carne en euros/res</b>													
Pirenaicas primer parto con cria	1.300,00	1.400,00	1.300,00	1.400,00	1.300,00	1.400,00	1.300,00	1.400,00	1.600,00	1.900,00	1.430,00	80,00	EN ALZA
Pirenaicas segundo parto	1.100,00	1.300,00	1.100,00	1.300,00	1.100,00	1.300,00	1.100,00	1.300,00	1.600,00	1.800,00	1.300,00	100,00	EN ALZA
Semental pirenaico 1,5 años	1.600,00	1.800,00	1.600,00	1.800,00	1.600,00	1.800,00	1.600,00	1.800,00	1.800,00	2.000,00	1.740,00	40,00	EN ALZA
<b>Ovino en euros/Kg. vivo</b>													
Cordero raza navarra 10/13 Kg.	5,54	7,20	5,54	7,20	5,54	7,20	5,54	7,20	5,31	6,90	4,80	0,00	ESTABLE
Cordero raza navarra 13/16 Kg.	4,63	5,65	4,63	5,65	4,63	5,65	4,63	5,65	4,44	5,42	5,10	-0,04	A LA BAJA
Cordero ternasco 21/24 Kg.	3,75	4,29	3,75	4,29	3,75	4,29	3,75	4,29	3,88	4,43	4,04	0,12	EN ALZA
Cordero precoz 25/30 Kg.	3,54	3,83	3,54	3,83	3,54	3,83	3,54	3,83	3,65	3,96	3,71	0,10	EN ALZA
Cordero pasto +30 Kg.	3,41	3,41	3,41	3,41	3,41	3,41	3,41	3,41	3,52	3,52	3,43	0,10	EN ALZA
Ovejas desecho 1ª calidad. €/Res	18,00	18,00	18,00	18,00	18,00	18,00	18,00	18,00	18,00	18,00	18,00	0,00	ESTABLE
Ovejas desecho 2ª calidad. €/Res	6,00	6,00	6,00	6,00	6,00	6,00	6,00	6,00	6,00	6,00	6,00	0,00	ESTABLE
<b>Otros productos ganaderos</b>													
Leche de vaca base €/litro	0,557	0,557	0,496	0,500	0,496	0,500	0,496	0,500	0,496	0,500	0,51	-0,05	A LA BAJA
Leche de oveja €/litro 12,5 (prt.+grasa)	1,054	1,213	1,054	1,213	1,054	1,213	1,054	1,213	1,054	1,213	1,13	0,00	ESTABLE

PRECIOS Y MERCADOS

Matadero General Frigorífico de Pamplona en euros/kg. canal  
con piel y despojos incluidos  
Periodo del 28 de octubre al 2 de diciembre de 2022

Producto	1ª Semana		2ª Semana		3ª Semana		4ª Semana		5ª semana		Media	Diferen	Tendencia
	mínimo	máximo	mínimo	máximo	mínimo	máximo	mínimo	máximo	mínimo	máximo			
<b>Vacuno</b>													
<b>Temeros/as (180/220 kg/canal)</b>													
E-Superextra	5,18	5,28	5,21	5,31	5,21	5,31	5,21	5,31	5,24	5,34	5,26	0,08	EN ALZA
U-Extra	5,03	5,14	5,06	5,17	5,06	5,17	5,06	5,17	5,09	5,20	5,12	0,08	EN ALZA
R-Primera	4,91	5,00	4,94	5,03	4,94	5,03	4,94	5,03	4,97	5,06	4,99	0,08	EN ALZA
O-Segunda	4,79	4,89	4,82	4,92	4,82	4,92	4,82	4,92	4,85	4,95	4,87	0,08	EN ALZA
P-Tercera	4,48	4,72	4,51	4,75	4,51	4,75	4,51	4,75	4,54	4,78	4,63	0,08	EN ALZA
<b>Temeros/as (225/300 kg/canal)</b>													
E-Superextra	5,15	5,22	5,18	5,25	5,18	5,25	5,18	5,25	5,21	5,28	5,22	0,08	EN ALZA
U-Extra	5,09	5,14	5,12	5,17	5,12	5,17	5,12	5,17	5,15	5,20	5,15	0,08	EN ALZA
R-Primera	4,86	4,92	4,89	4,95	4,89	4,95	4,89	4,95	4,92	4,98	4,92	0,08	EN ALZA
O-Segunda	4,63	4,69	4,66	4,72	4,66	4,72	4,66	4,72	4,69	4,75	4,69	0,08	EN ALZA
P-Tercera	4,59	4,62	4,62	4,65	4,62	4,65	4,65	4,65	4,65	4,68	4,64	0,08	EN ALZA
<b>Añojos (270/340 kg/canal)</b>													
E-Superextra	5,09	5,11	5,12	5,14	5,12	5,14	5,12	5,14	5,15	5,17	5,13	0,05	EN ALZA
U-Extra	4,87	5,09	4,90	5,12	4,90	5,12	4,90	5,12	4,93	5,15	5,01	0,05	EN ALZA
R-Primera	4,73	4,83	4,76	4,86	4,76	4,86	4,76	4,86	4,79	4,89	4,81	0,05	EN ALZA
O-Segunda	4,59	4,69	4,62	4,72	4,62	4,72	4,62	4,72	4,65	4,75	4,67	0,05	EN ALZA
P-Tercera	4,43	4,49	4,46	4,52	4,46	4,52	4,46	4,52	4,49	4,55	4,49	0,05	EN ALZA
<b>Añojos (+350 kg/canal)</b>													
E-Superextra	4,93	4,96	4,96	4,99	4,96	4,99	4,96	4,99	4,99	5,02	4,98	0,05	EN ALZA
U-Extra	4,86	4,92	4,89	4,95	4,89	4,95	4,89	4,95	4,92	4,98	4,92	0,05	EN ALZA
R-Primera	4,81	4,83	4,84	4,86	4,84	4,86	4,84	4,86	4,86	4,87	4,89	0,05	EN ALZA
O-Segunda	4,36	4,65	4,39	4,68	4,39	4,68	4,39	4,68	4,42	4,71	4,54	0,05	EN ALZA
P-Tercera	4,32	4,35	4,35	4,38	4,35	4,38	4,35	4,38	4,38	4,41	4,37	0,05	EN ALZA
<b>Vacas</b>													
E-Superextra	3,06	3,19	3,06	3,19	3,06	3,19	3,06	3,19	3,06	3,19	3,13	0,00	ESTABLE
U-Extra	2,92	3,05	2,92	3,05	2,92	3,05	2,92	3,05	2,92	3,05	2,99	0,00	ESTABLE
R-Primera	2,52	2,97	2,52	2,97	2,52	2,97	2,52	2,97	2,52	2,97	2,75	0,00	ESTABLE
O-Segunda	2,16	2,37	2,16	2,37	2,16	2,37	2,16	2,37	2,16	2,37	2,27	0,00	ESTABLE
P-Tercera	2,02	2,07	2,02	2,07	2,02	2,07	2,02	2,07	2,02	2,07	2,05	0,00	ESTABLE
Industrial	1,84	1,94	1,84	1,94	1,84	1,94	1,84	1,94	1,84	1,94	1,89	0,00	ESTABLE
<b>Denominación de calidad</b>													
<b>Termera de Navarra</b>													
<b>Temeros/as (220/270 kg/canal)</b>													
E-Superextra	5,37	5,41	5,41	5,45	5,41	5,45	5,45	5,49	5,49	5,53	5,45	0,13	EN ALZA
U-Extra	5,25	5,37	5,29	5,41	5,29	5,41	5,33	5,45	5,37	5,49	5,37	0,13	EN ALZA
R-Primera	5,03	5,19	5,07	5,23	5,07	5,23	5,11	5,27	5,15	5,31	5,17	0,13	EN ALZA
<b>Temeros/as (270/320 kg/canal)</b>													
E-Superextra	5,37	5,41	5,41	5,45	5,41	5,45	5,45	5,49	5,49	5,53	5,45	0,13	EN ALZA
U-Extra	5,25	5,37	5,29	5,41	5,29	5,41	5,33	5,45	5,37	5,49	5,37	0,13	EN ALZA
R-Primera	5,03	5,19	5,07	5,23	5,07	5,23	5,11	5,27	5,15	5,31	5,17	0,13	EN ALZA
<b>Temeros (270/350 kg/canal)</b>													
E-Superextra	5,20	5,30	5,24	5,34	5,24	5,34	5,28	5,38	5,32	5,42	5,31	0,13	EN ALZA
U-Extra	5,06	5,20	5,10	5,24	5,10	5,24	5,14	5,28	5,18	5,32	5,19	0,13	EN ALZA
R-Primera	4,96	5,08	5,00	5,12	5,00	5,12	5,04	5,16	5,08	5,20	5,08	0,13	EN ALZA
<b>Añojos (351/380 kg/canal)</b>													
E-Superextra	5,03	5,09	5,07	5,13	5,07	5,13	5,11	5,17	5,15	5,21	5,12	0,13	EN ALZA
U-Extra	4,94	5,00	4,98	5,04	4,98	5,04	5,02	5,08	5,06	5,12	5,03	0,13	EN ALZA
R-Primera	4,85	4,91	4,89	4,95	4,89	4,95	4,93	4,99	4,97	5,03	4,94	0,13	EN ALZA
<b>Añojos (381/400 kg/canal)</b>													
E-Superextra	4,92	4,98	4,96	5,02	4,96	5,02	5,00	5,06	5,04	5,10	5,01	0,13	EN ALZA
U-Extra	4,83	4,89	4,87	4,93	4,87	4,93	4,91	4,97	4,95	5,01	4,92	0,13	EN ALZA
R-Primera	4,73	4,80	4,77	4,84	4,77	4,84	4,81	4,88	4,85	4,92	4,82	0,13	EN ALZA
<b>Ovino</b>													
Cabrito lechal 5/6 kg	9,40	10,10	9,50	10,20	9,50	10,20	9,50	10,20	9,60	10,30	9,85	0,15	EN ALZA
Cordero lechal 6/8 kg	9,50	9,60	9,60	9,70	9,60	9,70	9,60	9,70	9,70	9,80	9,65	0,23	EN ALZA
Cordero lechal 8/10 kg	7,60	8,30	7,70	8,40	7,70	8,40	7,70	8,40	7,80	8,50	8,05	0,23	EN ALZA
Cordero ternasco 10/11,5 kg	8,31	9,11	8,36	9,16	8,36	9,16	8,36	9,16	8,46	9,26	8,77	0,09	EN ALZA
Cordero precoz 12/16 kg	7,01	7,81	7,06	7,86	7,06	7,86	7,06	7,86	7,16	7,96	7,47	0,09	EN ALZA
Ovejas 1ª calidad	2,10	2,50	2,10	2,50	2,10	2,50	2,10	2,50	2,10	2,50	2,30	0,00	ESTABLE
Ovejas 2ª calidad	0,70	0,90	0,70	0,90	0,70	0,90	0,70	0,90	0,70	0,90	0,80	0,00	ESTABLE
Cabras	0,54	0,69	0,54	0,69	0,54	0,69	0,54	0,69	0,54	0,69	0,62	0,00	ESTABLE
<b>Porcino</b>													
Cerdo selecto	2,409	2,441	2,432	2,464	2,432	2,464	2,432	2,464	2,432	2,464	2,44	-0,03	A LA BAJA
Cerdo cruzado	2,250	2,367	2,273	2,390	2,273	2,390	2,273	2,390	2,273	2,390	2,33	-0,03	A LA BAJA
Cerdo industrial	1,883	1,950	1,906	1,973	1,906	1,973	1,906	1,973	1,906	1,973	1,94	-0,03	A LA BAJA
Cerdas desvieje	1,399	1,555	1,399	1,555	1,399	1,555	1,399	1,555	1,399	1,555	1,48	0,00	ESTABLE
Gorrín	41,000	41,000	41,000	41,000	41,000	41,000	41,000	41,000	43,000	43,000	43,000	0,00	ESTABLE
<b>Equino</b>													
Potro lechal	4,91	5,01	4,94	5,04	4,94	5,04	4,94	5,04	5,04	5,14	5,00	0,08	EN ALZA
Potro quinceno	4,53	4,83	4,56	4,86	4,56	4,86	4,56	4,86	4,66	4,96	4,72	0,08	EN ALZA
Mular	2,23	2,40	2,26	2,43	2,26	2,43	2,26	2,43	2,36	2,53	2,36	0,08	EN ALZA
Industrial	1,61	1,96	1,64	1,99	1,64	1,99	1,64	1,99	1,74	2,09	1,83	0,08	EN ALZA
<b>Aves y conejos en euros/Kg. vivo</b>													
Pollo broiler	1,32	1,37	1,28	1,32	1,25	1,32	1,25	1,32	1,20	1,27	1,29	-0,08	A LA BAJA
Pollo campero	2,13	2,13	2,13	2,13	2,13	2,13	2,13	2,13	2,13	2,13	2,13	0,00	ESTABLE
Gallina pesada	0,75	0,75	0,75	0,75	0,75	0,75	0,75	0,75	0,75	0,75	0,75	0,00	EN ALZA
Gallina semipesada	0,15	0,15	0,15	0,15	0,15	0,15	0,15	0,15	0,15	0,15	0,15	0,02	EN ALZA
Conejo joven	2,50	2,50	2,73	2,73	2,73	2,73	2,73	2,73	2,73	2,73	2,68	0,22	EN ALZA

PRECIOS PERCIBIDOS Y PAGADOS

Precios Percibidos por los Agricultores

Año Base = 2015

Año 2022\*

Producto	Enero	Febrero	Marzo	Abril	Mayo	Junio	Julio	Agosto	Septiem	Octubre	Noviem	Diciem	Anual
<b>Cereales (Euros/100 kg.)</b>													
Trigo blando o semiduro	29,05	28,38	36,75	36,75	36,62			34,62	35,88	36,84	36,53		
Trigo duro													
<b>Total Trigo</b>	<b>29,05</b>	<b>28,38</b>	<b>36,75</b>	<b>36,75</b>	<b>36,62</b>			<b>34,62</b>	<b>35,88</b>	<b>36,84</b>	<b>36,53</b>		
Arroz											48,70		
Cebada	28,05	27,77						32,13	33,05	33,80	34,09		
Avena								30,87	32,25	32,45	32,42		
Maiz grano	27,55	27,36	36,10								34,29		
<b>Leguminosas (Euros/100 kg.)</b>													
Judías secas											415,00		
Habas secas								40,50					
Veza grano								45,20					
<b>Patata (Euros/100 kg.)</b>													
Patata media estación							36,00	37,15	35,20				
Patata tardía										35,50	35,50		
<b>Cultivos Industriales (Euros/100 kg.)</b>													
Girasol									66,50	66,50	66,50		
<b>Cultivos Forrajeros (Euros/100 kg.)</b>													
Heno de alfalfa					16,28	16,28	16,28	17,50	17,50	17,50			
Veza para forraje					14,58	14,58							
<b>Frutas (Euros/100 kg.)</b>													
Manzana starking y otras rojas									60,00	57,00			
Manzana Golden delicious										45,00	45,00		
Manzanas reineta y ácidas										58,00	58,00		
<b>Total Manzana consumo fresco</b>									<b>60,00</b>	<b>47,99</b>	<b>48,73</b>		
Manzana para industria									11,50	11,50			
Pera limonera								68,00					
Pera ercolini								74,00					
Pera blanquilla								63,00	62,00	60,00	60,00		
Pera conferencia y tardías										65,00	68,00		
<b>Total Pera consumo fresco</b>								<b>71,43</b>	<b>62,00</b>	<b>64,62</b>	<b>67,59</b>		
Pera para industria								12,00	12,00	12,00			
Melocotón temprano amarillo							87,00						
Melocotón temprano rojo							95,00						
Melocotón media estación								95,00					
Melocotón tardío amarillo									90,00	75,00			
Melocotón tardío rojo									78,00	71,00			
<b>Total Melocotón consumo fresco</b>							<b>90,01</b>	<b>95,00</b>	<b>82,93</b>	<b>72,71</b>			
Melocotón para industria									45,00	48,00			
Cereza						276,00	188,00						
Ciruela								205,00	202,00				
Nectarina									99,00	95,00			
<b>Frutos secos (Euros/100 kg.)</b>													
Almendra cáscara largueta										119,00	119,00		
Almendra cáscara marcona										151,00	154,00		
Almendra cáscara comuna										69,00	69,00		
<b>Total Almendra</b>										<b>106,67</b>	<b>109,93</b>		

# PRECIOS PERCIBIDOS Y PAGADOS

## Precios Percibidos por los Agricultores

**Año 2022**

Producto	Enero	Febrero	Marzo	Abril	Mayo	Junio	Julio	Agosto	Septiem	Octubre	Noviem	Diciem	Anual
<b>Hortalizas (Euros/100 kg.)</b>													
Lechuga	86,00	90,00	76,00	72,50	81,50	60,00	47,00	96,00	104,00	99,00	65,50		
Escarola	97,00										71,00		
Coliflor	39,00	41,00								90,00	38,00		
Col repollo hoja lisa	32,00	33,00	35,00								30,00		
Col de bruselas	85,00	82,00											
Col brócoli	57,00	71,00									53,00		
<b>Total Coles</b>	<b>55,23</b>	<b>69,03</b>	<b>35,00</b>								<b>51,50</b>		
Tomate para industria								12,20	12,28	12,35			
Tomate consumo en fresco						90,00	83,00	78,00	61,00				
<b>Total Tomate</b>						<b>90,00</b>	<b>83,00</b>	<b>18,98</b>	<b>12,69</b>	<b>12,35</b>			
Guisante verde industria					26,75	27,31	27,31						
Cebolla									16,80	17,50	20,50		
Pepino						78,50	86,00	75,50	92,50				
Puerro	57,00	55,00											
Pimiento rojo consumo fresco							176,00	95,00	94,50	88,00			
Pimiento verde consumo fresco							151,00	123,50	113,00				
Pimiento para industria									85,00	85,00	85,00		
<b>Total Pimiento</b>							<b>157,84</b>	<b>113,23</b>	<b>86,82</b>	<b>85,03</b>	<b>85,00</b>		
Alcachofa consumo fresco	216,00	213,00	154,00	104,00							147,00		
Alcachofa industria			55,00	55,00	55,00								
<b>Total Alcachofa</b>	<b>216,00</b>	<b>213,00</b>	<b>102,35</b>	<b>60,17</b>	<b>55,00</b>						<b>147,00</b>		
Espárrago fresco			398,00	310,00	266,00								
Espárrago industria				260,00	260,00	260,00							
<b>Total Espárrago</b>			<b>398,00</b>	<b>289,97</b>	<b>261,38</b>	<b>260,00</b>							
Calabacín						53,00	51,00						
Haba verde					55,00	68,00							
Judía verde consumo fresco						251,00	255,00	295,00	277,00	250,00			
Judía verde para industria								27,00	27,00				
<b>Total Judía Verde</b>						<b>251,00</b>	<b>255,00</b>	<b>34,77</b>	<b>45,66</b>	<b>250,00</b>			
Espinaca	57,00	52,00	65,00	68,00	52,00					70,00	65,00		
Champiñón	220,00	220,00	220,00	220,00	220,00	220,00	220,00	220,00	224,00	230,00	230,00		
Berenjena								29,00	29,50				
Acelga	58,50	67,50	65,00	57,50	62,50	63,50	64,50	70,00	83,00	70,50	42,50		
<b>Vitivinicola (Euros/Hl)</b>													
Vino blanco DOP+IGP (R(CE) 479/2008)	86,00	89,00	87,00	86,00									
Vino nuevo tinto D.O.P.+ IGP (R(CE) 479/2008)	62,00	62,00	62,00	62,00	61,00	60,00	60,00	60,00	59,00				
Vino nuevo rosado D.O.P.+ IGP (R(CE) 479/2008)	86,00	81,00	81,00	82,00	82,00	82,00	82,00	82,00	78,00				
Vino tinto y rosado varietal+ otros (R(CE)479/2008)	39,00	39,00	40,00	42,00	43,00	43,00	43,00	43,00	43,00				
<b>Total vino</b>	<b>67,56</b>	<b>66,95</b>	<b>68,19</b>	<b>68,24</b>	<b>63,94</b>	<b>63,25</b>	<b>63,25</b>	<b>63,25</b>	<b>61,68</b>				
Uva para transformación										26,00	26,00		

**PRECIOS PERCIBIDOS Y PAGADOS**

**Precios Percibidos por los Agricultores**

**Año 2022**

Producto	Enero	Febrero	Marzo	Abril	Mayo	Junio	Julio	Agosto	Septiem	Octubre	Noviem	Diciem	Anual
<b>Vacuno abasto (Euros/100 kg. vivo)</b>													
Temeros	239,25	240,90	254,65	264,55	265,65	266,20	267,30	267,85	267,85	269,50	274,45		
Toros	226,05	230,45	246,95	256,30	257,40	258,50	259,60	259,60	260,15	261,80	264,55		
Novillas	142,45	144,10	151,25	157,85	158,95	159,50	162,25	164,45	164,45	164,45	172,15		
Vacas	102,85	104,50	111,65	118,25	119,35	119,90	122,65	124,85	124,85	124,85	124,85		
<b>Ovino abasto (Euros/100 kg. vivo)</b>													
Cordero lechal	417,00	378,00	393,60	399,00	399,00	399,00	399,00	414,00	499,80	517,80	531,00		
Cordero recental	420,00	412,80	409,92	410,40	410,40	410,40	410,40	411,84	415,20	416,64	420,96		
Cordero pascual	362,40	355,20	352,32	352,80	352,80	352,80	352,80	352,80	352,80	354,24	358,56		
Ovino mayor abasto	91,20	98,40	109,44	109,44	109,44	109,44	109,44	110,40	110,40	110,40	110,40		
<b>Caprino abasto (Euros/100 kg. vivo)</b>													
Cabrito lechal	510,30	463,05	475,65	481,95	481,95	481,95	481,95	497,70	595,35	611,10	620,55		
<b>Porcino abasto (Euros/100 kg. vivo)</b>													
Cerdos cebados otras razas	102,00	109,00	133,00	156,00	155,00	159,00	168,00	170,00	172,00	170,00	165,00		
Cerdas desvieje	35,00	38,00	60,00	79,00	78,00	70,00	72,00	69,00	80,00	77,00	78,00		
<b>Aves abasto (Euros/100 kg. vivo)</b>													
Pollo de granja	116,00	112,00	135,00	154,00	141,00	127,00	137,00	140,00	139,00	137,00	129,00		
Gallinas	12,00	12,00	12,00	12,00	12,00	15,00	15,00	15,00	15,00	13,00	15,00		
<b>Conejos abasto (Euros/100 kg. vivo)</b>													
Conejos	197,00	196,00	210,00	253,00	290,00	296,00	258,00	225,00	244,00	246,00	268,00		
<b>Leche (Euros/100 l.)</b>													
Leche de vaca	34,00	36,00	36,00	33,00	43,20	44,00	43,50	45,40	46,30	49,60	54,20		
Leche de oveja	108,00	108,00	108,00	104,00	107,00	102,00	102,00	113,00	106,00	114,10	116,80		
<b>Huevos (Euros/100 doc.)</b>													
Huevos gallina XL	179,00	170,00	180,00	180,00	182,00	180,00	201,00	208,00	208,00	210,00	220,00		
Huevos de gallina L	148,00	140,00	166,00	163,00	165,00	153,00	157,00	165,00	175,00	184,00	195,00		
Huevos de gallina M	130,00	122,00	156,00	153,00	157,00	142,00	142,00	143,00	158,00	164,00	175,00		
Huevos de gallina S	104,00	101,00	130,00	127,00	129,00	115,00	115,00	117,00	123,00	128,00	135,00		
<b>Total Huevos</b>	<b>137,58</b>	<b>130,22</b>	<b>158,40</b>	<b>155,58</b>	<b>158,26</b>	<b>145,56</b>	<b>148,66</b>	<b>153,38</b>	<b>163,92</b>	<b>170,92</b>	<b>181,30</b>		
<b>Ganado vivo (Euros/ud)</b>													
Vacas aptitud leche	950,00	950,00	950,00	1.150,00	1.150,00	1.150,00	1.150,00	1.150,00	1.150,00	1.150,00	1.150,00		
Novillas aptitud leche	1.300,00	1.300,00	1.300,00	1.375,00	1.375,00	1.375,00	1.375,00	1.375,00	1.375,00	1.375,00	1.375,00		
Vacas aptitud carne	1.100,00	1.100,00	1.100,00	1.200,00	1.200,00	1.200,00	1.200,00	1.200,00	1.200,00	1.200,00	1.200,00		
Novillas aptitud carne	1.250,00	1.250,00	1.250,00	1.350,00	1.350,00	1.350,00	1.350,00	1.350,00	1.350,00	1.350,00	1.350,00		
Temeras/os descastradas/os (1-3 sem.)	21,00	21,00	21,00	21,00	21,00	21,00	21,00	21,00	21,00	21,00	21,00		
Temeras/os destetadas/os (3-7 mes.)	140,00	140,00	140,00	165,00	165,00	165,00	165,00	165,00	165,00	165,00	165,00		
Lechones	38,25	44,38	54,30	66,50	63,50	61,33	60,00	62,75	65,00	65,00	65,00		
<b>Maderas (Euros/100 m<sup>3</sup>)</b>													
Pino radiata para trituración	1.576,06	1.576,06	1.576,06	1.576,06	1.576,06	1.576,06	1.576,06	2.173,50	2.173,50	2.173,50	1.517,76		
Pino silvestre para aserrio y apeas	2.097,93	2.097,93	2.097,93	2.097,93	2.097,93	2.097,93	2.097,93	3.524,01	3.524,01	3.524,01	2.183,32		
Pino laricio para aserrio y apeas	2.131,72	2.131,72	2.131,72	2.131,72	2.131,72	2.131,72	2.131,72	3.544,28	3.544,28	3.544,28	2.140,88		
Pino radiata para aserrio y apeas	2.101,41	2.101,41	2.101,41	2.101,41	2.101,41	2.101,41	2.101,41	2.898,00	2.898,00	2.898,00	2.023,69		
Chopo	9.757,30	9.757,30	9.757,30	9.757,30	9.757,30	9.757,30	9.757,30	13.843,04	13.843,04	13.843,04	9.260,95		
Haya	2.505,65	2.505,65	2.505,65	2.505,65	2.505,65	2.505,65	2.505,65	2.381,57	2.381,57	2.381,57	2.440,22		

PRECIOS PERCIBIDOS Y PAGADOS

**Variaciones de los Índices de Precios Percibidos  
por los Agricultores y Ganaderos**

Año Base = 2015

**NOVIEMBRE 2022\***

PRODUCTO	Variación Interanual (%)	Variación Mensual (%)	Variación Acumulada Enero-Noviembre (%)
Cereales	42,87	3,15	37,69
Leguminosas	22,84	2,62	22,84
Patata	10,81	2,10	10,81
Cultivos Industriales	46,51	10,91	46,51
Cultivos Forrajeros	33,65	0,00	33,65
Frutas	3,27	0,17	3,27
Frutos secos	6,16	0,72	1,71
Hortalizas	14,68	-0,48	11,06
Vitivinícola	-14,16	-0,13	-14,16
<b>Total Productos Agrícolas</b>	<b>28,08</b>	<b>1,83</b>	<b>24,60</b>
Vacuno abasto	19,39	1,66	18,69
Ovino abasto	10,98	0,19	8,29
Caprino abasto	3,96	0,17	0,87
Porcino abasto	16,76	3,84	17,38
Aves abasto	30,60	0,89	26,25
Conejos abasto	25,56	1,51	25,56
Leche	21,62	3,83	21,43
Huevos	31,33	2,98	29,01
Ganado vivo	8,60	2,11	8,93
<b>Total Productos Animales</b>	<b>20,73</b>	<b>2,68</b>	<b>19,80</b>
<b>Total Productos Forestales</b>	<b>28,25</b>	<b>0,00</b>	<b>26,90</b>
<b>GENERAL DE PRECIOS PERCIBIDOS</b>	<b>25,38</b>	<b>2,13</b>	<b>22,91</b>

**Variación Interanual:** Indica en tanto por ciento la variación de los precios de un producto o grupo de productos acumulada en los últimos doce meses.

**Variación Mensual:** Indica en tanto por ciento la variación de los precios de un producto o grupo de productos acumulada en el último mes.

**Variación Acumulada:** Indica en tanto por ciento la variación de los precios de un producto o grupo de productos acumulada desde enero hasta el mes en curso.

Las variaciones se calculan sobre las medias móviles no centradas de orden 12 de los índices simples.

\*Datos provisionales.

PRECIOS PERCIBIDOS Y PAGADOS

Precios Pagados por los Agricultores

Año 2022

Producto	Ene	Feb	Mar	Abr	May	Jun	Jul	Ago	Sep	Oct	Nov	Dic	Anual
<b>FERTILIZANTES (Euros/100 kg.)</b>													
Nitrosulfato amónico 26%	63,50	63,50	72,00	65,00	65,00	65,00	66,50	66,50	67,00	78,94	78,94		
Nitrato amónico cálcico 26%	61,00	61,00	70,50	70,50	70,50	70,50	64,00	67,54	67,54	76,97	76,97		
Urea 46%	88,00	87,50	96,00	96,00	96,00	96,00	92,00	95,12	96,62	96,67	91,92		
<b>Total Nitrogenados</b>	<b>78,67</b>	<b>78,34</b>	<b>87,12</b>	<b>86,58</b>	<b>86,58</b>	<b>86,58</b>	<b>82,31</b>	<b>85,31</b>	<b>86,32</b>	<b>89,87</b>	<b>86,79</b>		
Superfosfato de cal 18% polvo	25,58	25,58	25,58	25,58	25,58	25,58	25,58	41,54	41,54	45,20	45,20		
Superfosfato de cal triple	54,00	54,00	54,00	54,00	54,00	54,00	54,00	69,85	69,85	85,70	85,00		
<b>Total Fosfatados</b>	<b>41,30</b>	<b>41,30</b>	<b>41,30</b>	<b>41,30</b>	<b>41,30</b>	<b>41,30</b>	<b>41,30</b>	<b>57,20</b>	<b>57,20</b>	<b>67,60</b>	<b>67,21</b>		
Cloruro potásico 60%	66,00	66,00	66,00	66,00	66,00	66,00	66,00	66,00	66,00	66,00	66,00		
<b>Total Potásicos</b>	<b>66,00</b>	<b>66,00</b>	<b>66,00</b>	<b>66,00</b>	<b>66,00</b>	<b>66,00</b>	<b>66,00</b>	<b>66,00</b>	<b>66,00</b>	<b>66,00</b>	<b>66,00</b>		
DAP (fosfato diamónico)	83,50	85,00	94,00	94,00	110,00	110,00	99,00	100,16	100,16	103,00	103,00		
7/12/7	37,29	38,51	46,66	46,66	48,75	48,75	46,93	48,46	48,46	51,73	52,28		
8/15/8	45,50	45,50	55,00	55,00	55,00	55,00	55,00	61,89	61,89	70,94	70,94		
8/24/8	39,40	39,40	49,40	49,40	49,40	49,40	49,40	61,44	61,44	65,81	65,81		
8/24/16	48,13	50,84	60,10	60,10	61,98	61,98	60,97	65,87	65,87	73,71	73,30		
9/18/27	68,36	74,60	77,22	77,22	73,81	73,81	76,73	91,70	91,70	109,27	108,43		
12/12/24	63,89	67,78	76,56	76,56	76,58	76,58	75,90	84,05	84,05	94,46	95,42		
12/24/8	53,06	54,64	70,33	70,33	75,06	75,06	71,20	72,15	72,15	76,39	77,27		
15/15/15	64,50	67,00	75,00	75,00	80,00	80,00	75,00	75,00	75,00	77,74	77,74		
<b>Total Compuestos</b>	<b>60,73</b>	<b>61,90</b>	<b>70,89</b>	<b>70,89</b>	<b>77,11</b>	<b>77,11</b>	<b>72,64</b>	<b>77,49</b>	<b>77,49</b>	<b>82,82</b>	<b>82,79</b>		
<b>ALIMENTOS ANIMALES (Euros/100 kg.)</b>													
Trigo	30,98	29,79	38,59	38,59	38,45	39,41	37,45	36,91	37,67	38,68	38,36		
Cebada	29,45	29,17	37,28	37,93	36,80	37,80	35,07	33,74	34,70	35,49	35,79		
Avena	29,68	29,60	35,72	37,67	35,18	36,17	33,26	32,42	33,86	34,07	34,04		
Maíz	28,88	28,73	37,91	39,09	38,81	39,56	37,91	36,91	36,47	36,59	36,00		
Salvado de trigo	32,76	32,41	39,33	41,11	37,01	35,54	33,18	32,34	33,94	36,04	37,59		
Harina de soja	49,77	53,89	62,77	60,20	55,39	55,46	58,07	59,75	60,61	61,16	56,05		
Harina de pescado	128,10	132,30	139,65	141,75	141,75	144,90	144,90	151,20	151,20	162,75	162,75		
Pulpa de remolacha	29,69	30,14	38,01	37,64	37,85	39,24	39,95	39,43	39,26	39,64	39,14		
Heno de alfalfa	19,66	19,79	19,96	20,86	21,53	21,53	23,63	23,36	23,42	23,42	23,42		
Alfalfa deshidratada	21,02	22,25	22,94	27,04	28,61	30,31	34,13	34,91	35,18	35,31	35,44		
<b>Total Piensos Simples</b>	<b>27,58</b>	<b>28,20</b>	<b>32,60</b>	<b>34,37</b>	<b>33,69</b>	<b>34,58</b>	<b>35,06</b>	<b>34,98</b>	<b>35,61</b>	<b>35,95</b>	<b>35,57</b>		
Terneros cría	35,46	36,46	37,23	43,68	43,36	44,40	44,71	44,61	44,64	43,88	44,48		
Terneros recría y cebo	35,88	36,91	37,32	44,45	45,08	45,05	45,08	44,55	44,56	44,81	45,56		
Concentrado vacuno de leche	34,96	36,20	36,78	43,81	43,49	43,65	43,40	42,41	42,46	42,97	43,90		
Concentrado vacuno de carne	34,47	35,71	36,09	43,39	43,32	43,29	43,49	42,96	42,57	43,84	43,94		
<b>Total Piensos Bovino</b>	<b>35,40</b>	<b>36,53</b>	<b>37,01</b>	<b>44,11</b>	<b>44,29</b>	<b>44,35</b>	<b>44,27</b>	<b>43,55</b>	<b>43,55</b>	<b>43,98</b>	<b>44,75</b>		
Corderos y chivos cría	38,00	38,79	39,47	45,74	46,65	47,28	47,93	47,12	47,44	47,28	47,96		
Corderos y chivos recría/engorde	36,42	37,16	37,75	44,84	45,41	46,06	46,62	45,61	45,69	45,57	46,44		
Ovejas y cabras lactantes	35,57	36,50	37,08	44,56	44,59	45,37	44,69	43,93	43,95	44,27	44,96		
<b>Total Piensos Ovino y Caprino</b>	<b>36,24</b>	<b>37,08</b>	<b>37,68</b>	<b>44,84</b>	<b>45,19</b>	<b>45,90</b>	<b>45,84</b>	<b>44,99</b>	<b>45,08</b>	<b>45,18</b>	<b>45,93</b>		
Lechones	56,35	57,39	60,51	65,67	60,23	60,43	59,74	59,21	60,07	60,61	59,91		
Cerdos crecimiento y cebo	36,40	36,48	39,13	44,11	43,90	44,00	43,08	42,94	43,72	43,82	43,19		
Cerdos reproductores	37,08	37,91	40,53	44,94	43,87	43,99	43,31	43,22	44,00	44,54	43,86		
Concentrados	38,11	39,09	39,60	44,57	44,77	45,07	43,70	43,56	43,94	45,06	44,43		
<b>Total Piensos Porcino</b>	<b>37,44</b>	<b>37,70</b>	<b>40,32</b>	<b>45,22</b>	<b>44,64</b>	<b>44,75</b>	<b>43,87</b>	<b>43,73</b>	<b>44,50</b>	<b>44,71</b>	<b>44,08</b>		
Conejos	37,60	39,06	41,94	43,28	43,28	43,28	43,28	43,00	44,05	44,80	44,34		
<b>Total Piensos Conejos</b>	<b>37,60</b>	<b>39,06</b>	<b>41,94</b>	<b>43,28</b>	<b>43,28</b>	<b>43,28</b>	<b>43,28</b>	<b>43,00</b>	<b>44,05</b>	<b>44,80</b>	<b>44,34</b>		
Pollitas cría - recría	38,91	40,05	42,91	45,98	46,68	46,54	46,28	46,73	47,73	47,18	46,51		
Gallinas ponedoras	41,99	43,47	46,27	49,49	50,52	50,80	50,87	51,28	52,18	51,44	50,32		
Pollos carne	47,57	48,66	51,09	54,07	54,86	55,15	54,14	54,14	55,95	55,27	54,18		
<b>Total Piensos Aves</b>	<b>45,42</b>	<b>46,64</b>	<b>49,21</b>	<b>52,27</b>	<b>53,13</b>	<b>53,40</b>	<b>52,77</b>	<b>52,92</b>	<b>54,41</b>	<b>53,71</b>	<b>52,63</b>		



## Variaciones de los Índices de Precios Pagados por los Agricultores y Ganaderos

Año Base = 2015

**NOVIEMBRE 2022\***

PRODUCTO	Variación Interanual (%)	Variación Mensual (%)	Variación Acumulada Enero-Noviembre (%)
Total Nitrogenados	135,73	1,77	113,02
Total Fosfatados	54,30	4,68	49,25
Total Potásicos	117,43	4,35	105,24
Total Compuestos	80,07	3,25	72,13
<b>Fertilizantes</b>	<b>113,17</b>	<b>2,44</b>	<b>97,13</b>
Total Piensos Simples	41,17	2,30	39,07
Total Piensos Bovino	37,04	2,59	34,69
Total Piensos Ovino y Caprino	36,01	2,53	33,75
Total Piensos Porcino	32,37	1,74	29,76
Total Piensos Conejos	28,56	2,05	26,36
Total Piensos Aves	31,14	1,38	27,46
<b>Alimentos animales</b>	<b>34,49</b>	<b>1,91</b>	<b>31,72</b>
<b>GENERAL DE PRECIOS PAGADOS</b>	<b>46,45</b>	<b>2,03</b>	<b>42,15</b>

**Variación Interanual:** Indica en tanto por ciento la variación de los precios de un producto o grupo de productos acumulada en los últimos doce meses.

**Variación Mensual:** Indica en tanto por ciento la variación de los precios de un producto o grupo de productos acumulada en el último mes.

**Variación Acumulada:** Indica en tanto por ciento la variación de los precios de un producto o grupo de productos acumulada desde enero hasta el mes en curso.

Las variaciones se calculan sobre las medias móviles no centradas de orden 12 de los índices simples.

\*Datos provisionales.

## Comercio exterior de productos agrarios en Navarra

### Septiembre 2022

En los datos que se exponen a continuación, facilitados por la Dirección General de Aduanas e Impuestos Especiales, hay que hacer constar que tanto los datos de 2021 como los de 2022 son provisionales a 18 de noviembre de 2022.

#### 1.- Importaciones y Exportaciones totales (miles euros)

	Sept. 2021	Año 2022
Exportaciones:	127.326,99	1.236.450,94
Importaciones:	75.043,35	614.649,25
Saldo balanza comercial:	52.283,65	621.801,69

	Septiembre			Acumulado		
	Año 2022	Año 2021	2022/2021	Año 2022	Año 2021	2022/2021
Exportación	127.326,99	123.127,18	103,41	1.236.450,94	1.121.665,40	110,23
Importación	75.043,35	60.630,70	123,77	614.649,25	490.052,06	125,43
Balanza Comercial	52.283,65	62.496,48		621.801,69	631.613,34	

#### 2.- Importaciones y Exportaciones por países (miles euros)

##### a.- Importaciones por países

País	Acumulado 2022	%
Francia	209.601,56	34,10
Países Bajos	49.019,18	7,98
China	43.595,29	7,09
Alemania	34.310,41	5,58
Perú	31.982,85	5,20
Portugal	28.950,64	4,71
Bélgica	28.522,34	4,64
Polonia	24.329,92	3,96
Reino Unido	16.846,49	2,74
Noruega	15.665,72	2,55
Italia	11.882,82	1,93
Marruecos	11.797,57	1,92
Bulgaria	11.695,53	1,90
Dinamarca	8.288,75	1,35
Islandia	7.818,55	1,27
Islas Faroes	7.700,30	1,25
Australia	5.648,34	0,92
Groenlandia	4.884,94	0,79
Egipto	4.742,43	0,77
Ucrania	4.633,81	0,75
Otros países	52.731,80	8,58
<b>Total</b>	<b>614.649,25</b>	<b>100,00</b>

Las importaciones a finales de septiembre de 2022 provienen en un **69,12%** de países de la U.E. Como principales países proveedores de productos agrarios destacan:

Francia	34,10%
Países Bajos	7,98%
China	7,09%
Alemania	5,58%

##### b.- Exportaciones por países

País	Acumulado 2022	%
Francia	415.443,95	33,60
Reino Unido	114.032,66	9,22
Portugal	101.637,65	8,22
Italia	83.768,84	6,77
Alemania	77.723,22	6,29
Bélgica	49.647,20	4,02
Estados Unidos	40.100,39	3,24
Países Bajos	38.408,99	3,11
Polonia	20.788,02	1,68
Suecia	19.859,88	1,61
Austria	18.516,28	1,50
Suiza	13.787,26	1,12
Noruega	12.541,96	1,01
Irlanda	12.537,54	1,01
Rusia	11.974,47	0,97
Marruecos	11.772,15	0,95
Dinamarca	11.740,06	0,95
Canadá	11.297,93	0,91
Japón	9.461,30	0,77
China	8.399,29	0,68
Otros países	153.011,89	12,38
<b>Total</b>	<b>1.236.450,94</b>	<b>100,00</b>

Las exportaciones a finales de septiembre de 2022 se destinan en un **72,21%** a los países de la U.E. Como principales países clientes de productos agrarios destacan:

Francia	33,60%
Reino Unido	9,22%
Portugal	8,22%
Italia	6,77%

## COMERCIO EXTERIOR

### 3.- Importaciones y Exportaciones por productos y países (miles euros) a.- Importaciones por producto y país de origen

Producto	Total Peso Sept. 2022 (Tm.)	Total Importado Sept. 2022 (miles euros)	País Origen	Peso Sept. 2022 (Tm.)	Valor Importado Sept. 2022 (miles euros)
Animales vivos bovinos	3.343,489	11.757,946	Francia	3.148,752	11.174,332
			Irlanda	194,680	578,624
			Otros países	0,057	4,990
Animales vivos porcinos	1.144,020	2.569,548	Dinamarca	1.144,020	2.569,548
Carne de bovino, fresca o refrigerada	1.042,392	9.165,202	Alemania	279,366	2.385,055
			Dinamarca	61,488	558,679
			Francia	65,649	497,849
			Italia	116,959	1.035,847
			Países Bajos	244,145	2.667,836
			Polonia	255,217	1.843,658
			Otros países	19,568	176,279
Carne y despojos comestibles de gallos, gallinas, patos, gansos, pavos y pintadas	2.519,936	12.381,046	Alemania	685,793	2.833,569
			Bélgica	102,651	1.052,713
			Bulgaria	518,487	2.766,428
			Francia	448,309	2.045,380
			Hungría	100,212	1.108,975
			Polonia	507,728	2.154,251
			Otros países	156,758	419,729
Carne y despojos comestibles, salados o en salmuera, secos o ahumados; harina y polvo comestibles, de carne o de despojos	1.762,924	5.776,531	Italia	167,034	340,447
			Países Bajos	1.369,533	4.577,493
			Portugal	137,501	418,676
			Otros países	88,856	439,915
Pescado, fresco o refrigerado (exc filetes y demás carne de pescado)	2.399,269	20.246,918	Francia	43,398	308,886
			Islas Feroes	111,765	1.159,799
			Noruega	1.673,177	15.336,390
			Reino Unido	519,354	3.097,214
			Otros países	51,576	344,629
Pescado, congelado (exc. Filetes)	995,714	3.448,379	Groenlandia	259,974	732,601
			Islas Feroes	72,325	693,802
			Rusia	536,451	1.713,812
			Otros países	126,965	308,164
Filetes y carne de pescado, frescos, refrigerados o congelados	1.886,114	7.775,270	China	508,580	2.813,191
			EE.UU.	334,172	1.031,964
			Groenlandia	51,630	526,592
			Islandia	125,190	794,154
			Polonia	673,304	1.506,348
			Reino Unido	50,008	338,183
			Otros países	143,230	764,837
Pescado seco, salado, ahumado, harina y pellets	2.468,434	18.891,055	Canadá	100,000	673,645
			Dinamarca	146,906	1.014,968
			Groenlandia	521,400	3.625,746
			Islandia	737,999	6.852,747
			Islas Feroes	726,295	5.846,701
			Noruega	43,767	316,485
			Perú	102,199	384,937
			Otros países	89,868	175,827
Crustáceos comestibles	987,946	6.215,378	Bélgica	746,760	4.409,979
			China	216,680	1.342,189
			Dinamarca	20,420	417,634
			Otros países	4,086	45,576

COMERCIO EXTERIOR

Producto	Total Peso Sept. 2022 (Tm.)	Total Importado Sept. 2022 (miles euros)	País Origen	Peso Sept. 2022 (Tm.)	Valor Importado Sept. 2022 (miles euros)
Leche y nata, concentradas	1.640,205	2.919,246	Francia	1.354,022	1.896,015
			Países Bajos	197,046	673,250
			Otros países	89,137	349,981
Mantequilla y manteca	319,380	1.945,241	Irlanda	132,000	759,902
			Países Bajos	108,500	738,930
			Otros países	78,880	446,409
Quesos y requesón	2.012,813	8.556,092	Dinamarca	277,841	1.516,064
			Francia	679,110	2.584,098
			Italia	45,509	400,951
			Países Bajos	531,744	2.302,671
			Portugal	418,897	1.410,341
			Otros países	59,713	341,967
Pielas y demás partes de ave, con sus plumas o su plumón, plumas y partes de plumas, incl. recortadas, y plumón, en bruto o simplemente limpiados, desinfectados o preparados para su conservación; polvo y desperdicios de plumas o de partes de plumas	3.182,296	33.942,413	Alemania	148,304	835,181
			China	285,985	10.145,205
			EE.UU.	215,670	1.020,851
			Francia	1.280,787	7.443,389
			Hungría	195,946	1.260,603
			Polonia	860,689	10.717,809
			Taiwán	85,307	1.918,174
			Otros países	109,608	601,201
			Plantas vivas (exc. bulbos, cebollas, tubérculos, raíces y rizomas)	1.051,005	3.892,703
Marruecos	222,051	2.018,085			
Países Bajos	305,621	785,726			
Otros países	80,096	301,057			
Patatas papas, frescas o refrigeradas	10.640,748	1.995,500	Francia	10.548,292	1.960,916
			Otros países	92,456	34,583
Lechugas y achicorias frescas o refrigeradas	4.690,441	8.670,193	Bélgica	729,145	357,709
			Francia	2.803,970	6.507,407
			Italia	765,923	1.164,370
			Polonia	262,957	302,913
			Portugal	98,133	282,473
			Otros países	30,314	55,321
Hortalizas de vaina, incl. silvestres, frescas o refrigeradas	32.852,444	16.172,940	Francia	27.598,708	8.919,314
			Marruecos	4.784,910	6.826,602
			Otros países	468,826	427,024
Hortalizas, incl. silvestres, frescas o refrigeradas	9.113,722	3.948,437	Francia	8.520,201	2.911,192
			Marruecos	241,743	335,712
			Otros países	351,778	701,533
Hortalizas, incl silvestres, congeladas	44.226,295	47.232,978	Alemania	496,492	425,322
			Bélgica	9.631,764	8.077,038
			Chile	462,463	1.800,458
			China	4.209,286	7.541,572
			Egipto	1.966,394	3.291,442
			Francia	11.207,310	9.068,424
			Países Bajos	8.045,193	6.399,962
			Perú	1.192,140	3.973,202
			Polonia	987,131	996,002
			Portugal	4.362,305	3.639,639
			Reino Unido	720,458	568,479
			Vietnam	324,680	612,331
			Otros países	620,680	839,108
Hortalizas de vaina secas desvainadas, incl. silvestres	5.094,130	7.261,086	Alemania	193,170	582,154
			Argentina	827,178	890,308

COMERCIO EXTERIOR

Producto	Total Peso Sept. 2022 (Tm.)	Total Importado Sept. 2022 (miles euros)	País Origen	Peso Sept. 2022 (Tm.)	Valor Importado Sept. 2022 (miles euros)
			Bélgica	591,997	819,073
			Canadá	656,288	843,509
			EE.UU.	299,765	456,965
			Francia	797,916	1.536,191
			Polonia	167,000	274,452
			Portugal	552,000	607,680
			Rusia	420,000	442,988
			Otros países	588,816	807,766
Fresas, frambuesas, zarzamoras, grosellas y demás frutos comestibles, frescos	1.471,468	1.944,874	Marruecos	79,269	292,261
			Países Bajos	718,897	1.206,950
			Otros países	673,303	445,663
Frutas y otros frutos, congelados	4.841,020	6.562,092	Bélgica	438,894	549,913
			Egipto	727,000	798,072
			Marruecos	1.742,580	1.715,762
			Países Bajos	386,617	524,823
			Perú	596,440	1.415,340
			Portugal	289,440	562,099
			Otros países	660,048	996,083
Trigo y morcajo o tranquillón	7.264,974	2.192,980	Francia	7.264,963	2.192,461
			Otros países	0,011	0,518
Avena	38.277,627	12.445,048	Finlandia	9.453,760	2.615,406
			Francia	2.385,950	794,844
			Reino Unido	26.422,917	9.021,113
			Otros países	15,000	13,685
Maíz	97.314,454	31.301,834	Francia	97.101,209	30.567,367
			Portugal	81,911	398,396
			Otros países	131,334	336,071
Habas, porotos, frijoles y soja	1.093,504	2.223,071	China	1.067,000	2.186,687
			Otros países	26,504	36,384
Semilla de nabo o de colza, incl. quebrantadas	174,033	2.407,050	Francia	174,033	2.407,050
Semilla de girasol, incl. quebrantada	630,110	3.659,016	Francia	475,094	3.103,261
			Otros países	155,016	555,755
Plantas utilizadas en perfumería, medicina o para insecticidas	158,700	2.242,419	Francia	73,237	482,049
			Países Bajos	45,528	374,293
			Polonia	39,695	1.385,160
			Otros países	0,240	0,917
Grasas y aceites de animales, sin modificar químicamente	2.959,300	3.945,359	Francia	2.634,940	3.494,187
			Italia	228,760	345,854
			Otros países	95,600	105,318
Aceite de oliva y sus fracciones, obtenidos de la aceituna, sin modificar químicamente	1.327,444	4.554,585	Portugal	607,179	1.860,935
			Túnez	720,000	2.692,956
			Otros países	0,265	0,695
Aceite de palma y sus fracciones, sin modificar químicamente	2.809,432	4.408,955	Alemania	2.753,100	4.277,748
			Otros países	56,332	131,207
Aceites de girasol, cártamo o algodón, y sus fracciones,	10.711,495	19.113,959	Bulgaria	3.164,621	7.179,394
			Francia	4.020,715	7.090,563
			Países Bajos	327,550	777,814
			Ucrania	3.015,685	3.895,223
			Otros países	182,925	170,966

COMERCIO EXTERIOR

Producto	Total Peso Sept. 2022 (Tm.)	Total Importado Sept. 2022 (miles euros)	País Origen	Peso Sept. 2022 (Tm.)	Valor Importado Sept. 2022 (miles euros)
Grasas y aceites, animales o vegetales	2.198,712	2.434,016	Alemania	379,280	733,526
			Italia	1.286,680	1.365,137
			Otros países	532,752	335,354
Glicerol en bruto; aguas y lejías glicé- rinosas	5.016,830	3.120,024	Albania	318,420	360,680
			Alemania	777,030	885,214
			Francia	2.234,940	1.811,542
			Otros países	1.686,440	62,588
Degrás	8.650,962	2.295,636	Francia	7.331,322	2.178,105
			Otros países	1.319,640	117,531
Preparaciones y conservas de pescado	1.468,293	6.876,726	China	984,000	4.630,165
			Ecuador	216,000	1.293,207
			Perú	41,713	321,033
			Polonia	219,713	522,173
			Otros países	6,868	110,148
Azúcar de caña o de remolacha y saca- rosa químicamente pura, en estado sólido	20.763,631	10.460,693	Francia	18.764,654	9.208,145
			Países Bajos	953,520	567,689
			Otros países	1.045,457	684,859
Cacao en polvo sin adición de azúcar ni otro edulcorante	1.309,238	4.129,582	Países Bajos	1.265,738	4.000,277
			Otros países	43,500	129,305
Chocolate y demás preparaciones ali- menticias con cacao	2.639,566	7.254,346	Alemania	491,803	1.553,275
			Bélgica	1.383,726	3.562,572
			Francia	313,392	848,593
			Polonia	413,890	1.128,843
			Otros países	36,756	161,063
Pastas alimenticias	1.125,422	1.856,121	Francia	448,294	775,510
			Italia	298,994	554,798
			Otros países	378,134	525,814
Productos de panadería, pastelería o galletería	2.851,906	2.841,496	Bélgica	368,811	802,253
			Francia	2.172,864	1.335,771
			Portugal	137,170	339,567
			Otros países	173,061	363,905
Tomates, preparados o conservados sin vinagre ni ácido acético	1.906,764	2.147,906	Egipto	258,862	393,348
			Portugal	1.353,917	1.349,322
			Otros países	293,985	405,235
Hortalizas, conservadas sin vinagre ni ácido acético, congeladas	3.480,301	3.721,674	Alemania	524,130	395,709
			Bélgica	1.475,331	1.456,724
			Francia	201,054	272,854
			Portugal	838,582	922,835
			Otros países	441,204	673,551
Hortalizas, conservadas sin vinagre ni ácido acético, sin congelar	42.900,336	68.606,841	China	3.291,236	11.571,591
			Francia	29.122,289	31.853,780
			Namibia	127,146	648,998
			Perú	10.231,249	24.311,891
			Otros países	128,415	220,580
Frutas u otro frutos y demás partes comestibles de plantas	3.352,897	4.688,966	Alemania	177,492	417,075
			Bélgica	126,164	354,109
			Francia	1.110,574	955,011
			Indonesia	416,712	545,374
			Italia	414,418	438,963
			Países Bajos	570,960	809,009

COMERCIO EXTERIOR

Producto	Total Peso Sept. 2022 (Tm.)	Total Importado Sept. 2022 (miles euros)	País Origen	Peso Sept. 2022 (Tm.)	Valor Importado Sept. 2022 (miles euros)
			Perú	101,824	279,086
			Portugal	197,799	411,886
			Otros países	236,955	478,453
Jugos de frutas y hortalizas, incl. Silvestres	10.648,091	11.818,191	Alemania	1.448,750	1.521,689
			Francia	1.349,992	1.015,705
			Italia	812,997	832,933
			Países Bajos	6.279,514	7.562,688
			Polonia	203,700	300,848
			Otros países	553,138	584,329
Preparaciones para salsas, condimentos y sazonadores	1.915,550	7.502,245	Dinamarca	58,230	775,706
			Países Bajos	1.377,138	5.288,935
			Reino Unido	62,375	365,032
			Otros países	417,807	1.072,572
Preparaciones alimenticias, n.c.o.p.	1.851,074	15.858,820	Alemania	690,738	7.196,409
			Bélgica	15,171	1.322,799
			Francia	827,583	4.569,624
			Italia	188,993	910,097
			Países Bajos	57,740	316,615
			Reino Unido	48,114	1.181,952
Vino de uvas frescas, incl. encabezado; mosto de uva	2.735,045	8.326,564	Australia	1.411,824	5.638,117
			Chile	264,160	317,732
			Francia	57,450	917,407
			Otros países	1.001,611	1.453,309
Alcohol etílico sin desnaturalizar con grado alcohólico volumétrico $\geq$ 80% vol;	4.040,518	5.101,313	Francia	3.237,624	4.133,206
			Países Bajos	801,560	952,549
			Otros países	1,334	15,557
Salvados, moyuelos y demás residuos del cernido, de la molienda o de otros tratamientos de los cereales o de las leguminosas, incl. en pellets	13.989,373	4.520,376	Francia	11.178,174	3.731,419
			Portugal	2.804,780	777,645
			Otros países	6,419	11,312
Preparaciones del tipo de las utilizadas para la alimentación de los animales	10.277,453	7.308,554	Francia	9.580,595	6.195,381
			Italia	462,928	452,604
			Países Bajos	100,735	358,023
			Otros países	133,195	302,546
Madera en bruto	22.430,670	2.425,935	Francia	21.784,669	2.142,003
			Portugal	646,000	283,486
			Otros países	0,001	0,445
Madera aserrada o desbastada longitudinalmente	13.120,744	5.735,156	Alemania	944,430	388,431
			EE.UU.	302,947	637,168
			Francia	10.626,279	3.922,633
			Otros países	1.247,088	786,924
Hojas para chapado y contrachapado	7.150,510	6.783,771	Austria	1.410,063	1.424,523
			Brasil	1.620,900	989,193
			Bulgaria	755,000	748,468
			Francia	282,359	309,236
			Polonia	460,000	480,681
			Rep. Eslovaca	2.240,000	2.527,831
			Otros países	382,188	303,840
Tableros de partículas y tableros similares de madera	7.723,774	6.182,601	Alemania	1.984,812	2.040,216
			Austria	936,736	1.235,859
			Francia	1.963,970	1.232,233

## COMERCIO EXTERIOR

Producto	Total Peso Sept. 2022 (Tm.)	Total Importado Sept. 2022 (miles euros)	País Origen	Peso Sept. 2022 (Tm.)	Valor Importado Sept. 2022 (miles euros)
			Italia	515,121	417,633
			Portugal	2.227,917	1.142,269
			Otros países	95,218	114,390
Madera contrachapada, madera chapa- da y madera estratificada similar	4.562,649	4.132,419	Brasil	3.359,546	2.464,780
			Chile	836,132	961,187
			Estonia	158,708	342,260
			Otros países	208,263	364,192
Obras y piezas de carpintería para construcciones	6.058,358	8.525,003	Alemania	486,875	581,152
			Austria	545,868	757,096
			Portugal	4.466,447	6.398,125
			Otros países	559,168	788,630
Manufacturas de corcho natural (exc. cubos, planchas, hojas o bandas cua- dradas o rectangulares; esbozos para tapones con aristas vivas; calzado y sus partes, principalmente las plantillas no fijas; artículos de sombrerería y sus partes)	98,617	2.300,609	Portugal	98,607	2.300,259
			Otros países	0,010	0,350

Al tomar los productos agrarios cuya importación hasta finales de Septiembre del 2022 supera la cifra de 270.000 euros, representamos el 89,27% de las importaciones de productos agrarios de este periodo.



## COMERCIO EXTERIOR

Concepto	Importaciones Enero-Septiembre 2022 (miles de euros)
Plumas de las utilizadas para relleno y plumón, limpiados a fondo y preparados para su conservación	28.822,703
Maíz (exc. para siembra)	27.819,532
Espárragos, preparados o conservados sin vinagre ni ácido acético, sin congelar	20.658,992
Aceite de girasol, en bruto (exc. el destinado a usos técnicos o industriales)	19.094,542
Salmones del Atlántico ( <i>Salmo salar</i> ) y salmones del Danubio ( <i>Hucho hucho</i> ), fresco o refrigerado	16.606,602
Judías porotos, alubias, frijoles, fréjoles <i>Vigna</i> , <i>Phaseolus</i> , frescas o refrigeradas	15.177,429
Avena, excepto para siembra	12.431,363
Pescados de las familias <i>Bregmacerotidae</i> , <i>Euclichthyidae</i> , <i>Gadidae</i> , <i>Macrouridae</i> , <i>Melanonidae</i> , <i>Merlucciidae</i> , <i>Moridae</i> y <i>Muraenolepididae</i> , seco, salado o en salmuera; pescado ahumado, incluso cocido antes o durante el ahumado; harina, polvo y pellets de pescado, aptos para la alimentación humana	12.331,887
Hortalizas, aunque estén cocidas en agua o vapor, congeladas	11.587,628
Las demás hortalizas preparadas o conservadas (excepto en vinagre o en ácido acético), sin congelar, excepto los productos de la partida 2006	9.076,079
Lechugas <i>Lactucasativa</i> , frescas o refrigeradas (exc. lechugas repolladas)	8.103,104
Preparaciones alimenticias, n.c.o.p., sin grasas de leche o con un contenido de las mismas < 1,5% en peso, sin sacarosa o isoglucosa o con un contenido de las mismas < 5% en peso, sin almidón o fécula o glucosa o con un contenido de estas sustancias < 5%	7.981,968
Preparaciones para salsas y salsas preparadas; condimentos y sazónadores, compuestos (exc. salsa de soja soya, ketchup y demás salsas de tomate, harina de mostaza y mostaza preparada, chutney líquido de mango y amargos aromáticos de la subpartida 2103.90.30)	7.425,670
Azúcar blanco, sin adición de aromatizante ni colorante	7.388,286
Preparaciones alimenticias, n.c.o.p., con un contenido de grasas de leche $\geq$ 1,5% en peso, con un contenido de sacarosa o de isoglucosa $\geq$ 5% en peso, con un contenido de almidón o de fécula o de glucosa $\geq$ 5% en peso	6.357,079
Espárragos, aunque estén cocidas en agua o vapor, congelados	6.329,259
Chocolate y demás preparaciones alimenticias que contengan cacao, bien en bloques o barras con peso > 2 kg, bien en forma líquida o pastosa, o en polvo, gránulos o formas similares, en recipientes o envases inmediatos con un contenido > 2 kg	6.023,226
Hojas para chapado (incluidas las obtenidas por cortado de madera estratificada), para contrachapado o para maderas estratificadas similares y demás maderas aserradas longitudinalmente, cortadas o desenrolladas, incluso cepilladas, lijadas, unidas longitudinalmente o por los extremos, de espesor inferior o igual a 6 mm, de coníferas	6.010,229
Mezclas de hortalizas, incl. sivestres, aunque estén cocidas en agua o vapor, congeladas	5.559,803

## COMERCIO EXTERIOR

Concepto	Importaciones Enero-Septiembre 2022 (miles de euros)
Vino de uvas frescas, incl. encabezado, en recipientes con capacidad > 2 l y de grado alcohólico adquirido > 18% vol pero <= 22% vol (exc. vinos de Oporto, Madeira, Jerez, Tokay Aszuy Szamorodni y moscatel de Setúbal)	5.548,684
Los demás camarones, langostinos y demás decápodos Natantia, incluso pelados, vivos, frescos, refrigerados, congelados, secos, salados o en salmuera; crustáceos ahumados, incluso pelados, incluso cocidos antes o durante el ahumado; crustáceos sin pelar, cocidos en agua o vapor, incluso refrigerados, congelados, secos, salados o en salmuera; harina, polvo y pellets de crustáceos, aptos para la alimentación humana	5.437,791
Setas y demás hongos, aunque estén cocidas en agua o vapor, congeladas (exc. del género Agaricus )	4.461,177
Aceite de palma y sus fracciones líquidas, incl. refinados, sin modificar químicamente (exc. los destinados a usos técnicos o industriales, así como aceite de palma en bruto)	4.408,955
Preparaciones del tipo de las utilizadas para la alimentación de los animales, con glucosa o jarabe de glucosa, maltodextrina o jarabe de maltodextrina, con un contenido de almidón o de fécula > 10% en peso pero <= 30% en peso y sin productos lácteos	4.258,522
Cacao en polvo sin adición de azúcar ni otro edulcorante	4.129,582
Carne deshuesada, de bovinos, fresca o refrigerada	4.068,825
Judías porotos, alubias, frijoles, fréjoles Vigna, Phaseolus, aunque estén cocidas en agua o vapor, congeladas	4.029,428
Grasas y aceites de animales y sus fracciones, incl. refinados, sin modificar químicamente (exc. de cerdo, ave, bovinos, ovinos, caprinos, pescado y mamíferos marinos, así como estearina solar, aceite de manteca de cerdo, oleostearina, oleomargarina, aceite de sebo)	3.945,359
Guisantes arvejas, chícharos, aunque estén cocidas en agua o vapor, congelados	3.932,123
Bacalaos, simplemente salados o en salmuera (exc.filetes)	3.900,126
Frutos del género Capsicum (excepto los pimientos dulces) preparadas o conservadas (excepto en vinagre o en ácido acético), sin congelar	3.783,908
Pielés y demás partes de ave, con sus plumas o su plumón, plumas y partes de plumas, incl. recortadas, en bruto o simplemente limpiados, desinfectados o preparados para su conservación, así como polvo y desperdicios de plumas o de partes de plumas	3.611,582
Cortes trozos de bovinos, sin deshuesar, frescos o refrigerados (exc.canales o medias canales, cuartos llamados compensados, cuartos delanteros y cuartos traseros)	3.518,571
Semilla de girasol, para siembra	3.500,136
Maíz, para siembra, híbrido simple	3.402,379
Bacalaos (Gadus morhua, Gadus ogac, Gadus macrocephalus), frescos, refrigerados o congelados	3.336,193
Alcachofas alcauciles, aunque estén cocidas en agua o vapor, congeladas	3.313,144
Alubia común Phaseolusvulgaris, seca y desvainada, aunque estén mondada o partida (exc.para siembra)	3.282,605

## COMERCIO EXTERIOR

Concepto	Importaciones Enero-Septiembre 2022 (miles de euros)
Glicerol en bruto; aguas y lejías glicerinosas	3.120,024
Alcachofas preparadas o conservadas (excepto en vinagre o en ácido acético), sin congelar	3.057,584
Jugos de frutas u otros frutos (incluido el mosto de uva) o de hortalizas, sin fermentar y sin adición de alcohol, incluso con adición de azúcar u otro edulcorante	3.039,992
Salvados, moyuelos y demás residuos del cernido, de la molienda o de otros tratamientos del maíz, incl. en pellets, con un contenido de almidón >35% en peso	2.872,055
Fresas frutillas, sin cocer o cocidas en agua o vapor, congeladas, sin adición de azúcar ni otro edulcorante	2.809,455
Leche y nata crema, en polvo, gránulos o demás formas sólidas, con un contenido de grasas <=1,5% en peso, sin adición de azúcar u otro edulcorante, en envases inmediatos de contenido neto >2,5kg	2.773,422
Maíz dulce, incl. cocido con agua o vapor, congelado	2.745,544
Alcohol etílico sin desnaturalizar con grado alcohólico volumétrico >= 80% vol	2.642,436
Porcinos de las especies no domésticas, vivos, de peso < 50 kg	2.569,548
Alcohol etílico y aguardiente desnaturalizados, de cualquier graduación	2.458,876
Semillas de nabo (nabina) o de colza con bajo contenido de ácido erúcico para siembra	2.407,050

COMERCIO EXTERIOR

b.- Exportaciones por producto y país de destino

Producto	Total Peso Sept. 2022 (Tm.)	Total Exportado Sept. 2022 (miles euros)	País Destino	Peso Sept. 2022 (Tm.)	Valor Exportado Sept. 2022 (miles euros)
Caballos, asnos, mulos y burdéganos, vivos	1.017,813	3.632,796	Francia	429,631	1.492,919
			Italia	588,182	2.139,876
Animales vivos porcinos	9.034,004	12.961,352	Portugal	8.997,294	12.921,950
			Otros países	36,710	39,402
Carne de bovino, fresca o refrigerada	6.095,752	29.299,406	Bélgica	1194,381	5.847,590
			Francia	1800,222	9.338,556
			Grecia	170,739	877,906
			Italia	389,963	1.922,820
			Países Bajos	2374,633	10.346,760
			Otros países	165,815	965,775
Carne de porcino, fresca, refrigerada o congelada	4.795,678	11.853,954	Bulgaria	453,971	722,875
			Dinamarca	799,153	1.863,104
			Francia	1.884,978	4.859,737
			Italia	309,183	787,502
			Japón	105,916	533,912
			Polonia	393,659	1.097,067
			Rep. Checa	116,652	305,955
			Rep. Eslovaca	106,878	352,854
			Otros países	625,289	1.330,947
Carne de ovino o caprino, fresca, refrigerada o congelada	1.416,979	9.935,788	Francia	1085,779	8.072,276
			Países Bajos	132,829	1.036,041
			Otros países	198,372	827,471
Carne de caballo, asno o mulo, fresca, refrigerada o congelada	2.182,474	11.278,372	Bélgica	356,831	2.214,033
			Italia	1.825,643	9.064,339
Carne y despojos comestibles de gallos, gallinas, patos, gansos, pavos y pintadas	13.965,825	36.357,993	Alemania	177,816	391,191
			Bélgica	187,469	314,614
			Benin	595,700	1.003,656
			Congo	196,000	270,195
			Dinamarca	556,460	1.158,359
			Francia	9.773,899	29.084,228
			Luxemburgo	254,701	824,874
			Países Bajos	451,817	715,774
			Portugal	183,711	412,714
			Rumanía	92,599	276,193
			Otros países	1.495,652	1.906,198
			Carne y despojos comestibles, salados o en salmuera, secos o ahumados; harina y polvo comestibles, de carne o de despojos	3.749,771	19.435,557
Bélgica	144,698	946,363			
Francia	768,009	5.189,412			
Italia	203,716	1.293,429			
Japón	39,565	349,157			
Méjico	48,684	300,999			
Países Bajos	56,747	412,823			
Portugal	1.943,221	6.223,606			
Reino Unido	104,800	1.552,340			
Otros países	79,042	748,829			
Pescado, fresco o refrigerado (exc. filetes y demás carne de pescado)	1.575,850	9.586,941	Francia	1.414,076	8.892,891
			Polonia	157,774	667,839
			Otros países	4,001	26,210
Pescado seco, salado, ahumado, harina y pellets	816,822	5.796,806	Francia	372,029	2.346,492
			Italia	90,700	542,107
			Portugal	154,487	2.428,292
			Otros países	199,606	479,916

COMERCIO EXTERIOR

Producto	Total Peso Sept. 2022 (Tm.)	Total Exportado Sept. 2022 (miles euros)	País Destino	Peso Sept. 2022 (Tm.)	Valor Exportado Sept. 2022 (miles euros)
Suero de mantequilla y de manteca	904,531	3.672,493	Bélgica	202,021	415,178
			Francia	317,474	1.034,869
			Portugal	121,746	1.390,920
			Otros países	263,289	831,526
Quesos y requesón	1.461,622	6.215,957	Alemania	348,462	405,105
			EE.UU.	49,086	493,055
			Portugal	924,312	4.424,441
			Otros países	139,761	893,356
Huevos de ave sin cascara, frescos, secos o consevados de otro modo	18.061,070	34.225,025	Francia	17.881,915	33.771,100
			Países Bajos	153,840	412,726
			Otros países	25,315	41,199
Pieles y demás partes de ave, con sus plumas o su plumón, plumas y partes de plumas, incl recortadas, y plumón, en bruto o simplemente limpiados, desinfectados o preparados para su conservación; polvo y desperdicios de plumas o de partes de plumas	2.357,048	22.114,543	Alemania	50,315	1.472,061
			Camboya	5,643	336,231
			Dinamarca	82,887	2.428,164
			EE.UU.	65,145	3.131,320
			Francia	1.233,571	5.162,660
			India	5,713	290,341
			Indonesia	20,340	748,234
			Irlanda	60,317	409,716
			Italia	20,612	538,629
			Japón	49,749	2.507,488
			Myanmar	18,830	615,125
			Noruega	83,821	1.519,123
			Reino Unido	592,255	2.103,727
			Vietnam	5,330	356,386
			Otros países	62,522	495,338
Plantas vivas (exc. bulbos, cebollas, tubérculos, raíces y rizomas)	493,558	8.493,501	Alemania	15,526	288,700
			Francia	122,133	691,176
			Marruecos	226,292	2.812,525
			Méjico	22,050	836,088
			Perú	11,876	3.267,904
			Otros países	95,682	597,108
Cebollas, chalotes, ajos, puerros y demás hortalizas aliáceas, frescas o refrigeradas	9.876,959	4.612,830	Francia	1.082,228	775,702
			Países Bajos	856,525	469,009
			Reino Unido	7.076,785	3.048,830
			Otros países	861,421	319,289
Coles, coliflores y productos similares, frescas o refrigeradas	11.090,271	13.019,167	Alemania	1.190,314	1.336,081
			Bélgica	602,582	759,187
			Francia	1.656,221	903,183
			Países Bajos	1.386,039	1.808,328
			Polonia	835,075	936,534
			Reino Unido	4.485,430	6.566,692
Otros países	934,611	709,163			
Lechugas y achicorias, frescas o refrigeradas	15.637,037	10.913,934	Francia	10.142,880	6.061,465
			Portugal	738,336	1.476,815
			Reino Unido	4.489,779	3.012,110
			Otros países	266,041	363,544
Hortalizas, incl silvestres, frescas o refrigeradas	2.555,416	6.383,077	Alemania	527,954	2.635,966
			Francia	1.185,914	2.262,766
			Italia	163,768	457,331
			Portugal	421,926	406,075
			Reino Unido	220,112	486,340
			Otros países	35,743	134,598

COMERCIO EXTERIOR

Producto	Total Peso Sept. 2022 (Tm.)	Total Exportado Sept. 2022 (miles euros)	País Destino	Peso Sept. 2022 (Tm.)	Valor Exportado Sept. 2022 (miles euros)
Hortalizas, incl silvestres, congeladas	270.984,072	259.223,578	Alemania	22.907,264	23.108,124
			Arabia Saudita	2.436,705	2.115,068
			Argelia	3.741,439	3.410,655
			Australia	410,230	380,786
			Austria	722,011	748,496
			Bélgica	16.074,448	14.540,110
			Bosnia-Herzeg.	420,849	364,793
			Brasil	2.711,255	2.899,423
			Canadá	2.998,077	3.377,659
			Chile	2.548,007	2.879,978
			Chipre	329,937	599,964
			Colombia	1.978,402	2.170,869
			Corea del Sur	1.725,830	1.724,399
			Croacia	1.792,758	1.266,861
			Dinamarca	483,495	611,095
			EE.UU.	15.972,756	16.822,577
			Ecuador	1.153,777	1.146,092
			Egipto	1.177,600	1.012,563
			Emir. Árabes	1.979,614	2.035,152
			Finlandia	1.032,274	1.041,202
			Francia	82.948,599	76.893,230
			Grecia	445,665	469,851
			Hungría	577,855	520,882
			Irlanda	421,850	528,558
			Israel	890,069	792,154
			Italia	26.425,313	25.685,603
			Japón	1.036,169	1.396,576
			Jordania	1.055,302	1.076,921
			Kuwait	637,145	666,952
			Líbano	435,428	503,223
			Méjico	2.667,891	3.061,120
			Noruega	2.092,221	2.343,804
			Nueva Zelanda	576,322	528,825
Países Bajos	6.821,838	6.144,374			
Polonia	3.768,363	3.585,638			
Portugal	23.503,201	19.107,007			
Qatar	1.976,441	1.772,366			
Reino Unido	24.841,459	24.094,015			
Serbia	437,237	357,239			
Suecia	3.561,417	4.143,933			
Suiza	244,128	292,934			
Uruguay	310,760	298,230			
Otros países	2.712,673	2.704,273			
Raíces de mandioca yuca, de arru- rruz o de salep, aguaturmas, pata- cas, batatas, boniatos, camotes	1.649,478	1.806,008	Francia	479,091	577,222
			Reino Unido	742,924	656,315
			Otros países	427,463	572,471
Melones, sandías y papayas, frescos	3.992,643	3.142,132	Francia	739,700	849,637
			Reino Unido	2.426,669	1.624,318
			Otros países	826,274	668,177
Frutas y otros frutos, congelados	9.678,869	15.533,853	Alemania	2.679,309	3.342,695
			Bélgica	442,906	810,461
			Dinamarca	529,409	875,716
			Eslovenia	297,435	379,496
			Francia	557,937	885,999
			Italia	140,472	317,756
			Países Bajos	256,526	623,044
			Portugal	273,164	489,499
			Reino Unido	2.328,974	3.419,575

COMERCIO EXTERIOR

Producto	Total Peso Sept. 2022 (Tm.)	Total Exportado Sept. 2022 (miles euros)	País Destino	Peso Sept. 2022 (Tm.)	Valor Exportado Sept. 2022 (miles euros)
			R. Dominicana	468,060	1.071,784
			Suecia	500,592	733,253
			Suiza	431,900	1.132,639
			Otros países	772,185	1.451,935
Trigo y morcajo o tranquillón	20.511,275	7.286,937	Portugal	20.419,090	7.197,377
			Otros países	92,185	89,560
Cebada	4.849,095	2.082,142	Francia	8,965	279,975
			Portugal	4.838,650	1.801,427
			Otros países	1,480	0,740
Maíz	1.990,822	2.997,790	Francia	856,038	914,372
			Portugal	1.058,461	1.946,497
			Otros países	76,323	136,921
Harina de otros cereales (exc. trigo y morcajo tranquillón)	2.877,386	1.973,534	Francia	505,936	317,163
			Italia	929,860	803,885
			Portugal	1.383,330	805,598
			Otros países	58,260	46,888
Granos de cereales, así como germen (exc. harina de cereales)	8.757,830	5.940,717	Austria	446,100	271,292
			Francia	2.186,530	1.810,533
			Israel	436,300	307,650
			Italia	1.047,768	798,323
			Marruecos	911,780	593,920
			Portugal	3.217,434	1.777,683
			Otros países	511,918	381,316
Semilla de nabo o de colza, incl. quebrantadas	25.283,369	22.522,356	Bielorusia	38,217	506,000
			Francia	13.977,010	11.280,239
			Reino Unido	11.047,760	8.167,451
			Rusia	40,753	913,951
			Ucrania	120,853	1.265,959
			Otros países	58,776	388,757
Semilla de girasol, incl. quebrantadas	2.224,190	18.517,262	Bulgaria	81,437	549,482
			Francia	314,405	1.497,895
			Hungría	176,231	1.253,993
			Kazajstán	130,416	956,088
			Rumanía	454,005	4.270,828
			Rusia	641,100	6.022,774
			Ucrania	302,199	3.507,572
			Otros países	124,397	458,629
Paja y cascabillo de cereales	22.273,604	3.657,379	Arabia Saudita	11.679,950	1.508,824
			Francia	4.306,504	1.216,584
			Kuwait	3.139,120	519,517
			Otros países	3.148,030	412,454
Nabos, raíces, heno, alfalfa y otros productos forrajeros similares	22.203,938	7.664,687	China	3.241,830	1.430,235
			Corea del Sur	2.462,690	704,685
			Emir. Árabes	1.270,180	437,467
			Francia	3.215,612	627,120
			Japón	1.234,700	479,278
			Jordania	1.672,280	497,537
			Kuwait	7.674,560	3.037,898
			Taiwán	1.141,780	379,089
			Otros países	290,306	71,378
			Aceite de oliva y sus fracciones, obtenidos de la aceituna, sin modificar químicamente	7.192,171	29.001,154
China	337,985	1.502,624			
Costa Rica	126,869	660,911			

COMERCIO EXTERIOR

Producto	Total Peso Sept. 2022 (Tm.)	Total Exportado Sept. 2022 (miles euros)	País Destino	Peso Sept. 2022 (Tm.)	Valor Exportado Sept. 2022 (miles euros)
			Dinamarca	99,037	443,914
			EE.UU.	287,488	1.352,995
			Emir. Árabes	268,214	1.055,937
			Francia	3.230,321	12.377,990
			Italia	1.040,195	3.326,466
			Japón	174,694	835,309
			Letonia	82,984	334,154
			Pakistán	134,954	626,740
			Polonia	148,834	723,532
			Reino Unido	172,834	863,476
			Rep. Checa	140,394	609,046
			Rusia	76,820	394,331
			Taiwán	128,774	648,003
			Otros países	599,428	2.654,479
Aceites y sus fracciones, obtenidos por otros métodos	1.126,813	3.314,821	Bélgica	151,854	445,855
			Pakistán	106,218	381,014
			Polonia	117,135	346,693
			Rep. Checa	147,870	331,702
			Rusia	167,064	504,380
			Otros países	436,671	1.305,178
Aceites de girasol, cártamo o algodón, y sus fracciones,	7.326,722	23.464,107	Austria	3.364,280	12.078,271
			Francia	3.110,235	9.031,756
			Reino Unido	88,224	327,888
			Serbia	102,991	272,710
			Otros países	660,992	1.753,482
Grasas y aceites vegetales fijos, sin modificar químicamente	1.390,402	2.335,313	Portugal	1.335,071	2.142,733
			Otros países	55,331	192,580
Margarina y otras mezclas	567,931	1.845,221	Austria	483,716	1.583,705
			Otros países	84,216	261,517
Degrás	2.575,611	1.893,499	Bélgica	178,611	295,601
			Países Bajos	2.112,420	1.385,897
			Otros países	284,580	212,000
Embutidos de carne, despojos o sangre	4.047,770	24.057,488	Alemania	94,916	553,830
			Bélgica	91,797	431,934
			Canadá	56,194	433,567
			Chile	211,855	1.267,643
			Francia	651,676	3.257,495
			Reino Unido	2.788,521	17.113,653
			Otros países	152,811	999,366
Preparaciones y conservas de carne (exc. embutidos)	429,192	1.920,185	Francia	278,989	981,389
			Portugal	56,050	330,803
			Otros países	94,153	607,993
Preparaciones y conservas de pescado	1.138,803	7.782,388	Francia	37,495	602,735
			Italia	836,584	6.087,469
			Portugal	167,891	711,934
			Otros países	96,832	380,250
Chocolate y demás preparaciones alimenticias con cacao	503,554	3.607,825	Alemania	100,555	686,630
			Grecia	65,705	476,642
			Italia	61,399	366,896
			Países Bajos	131,953	1.143,141
			Otros países	143,942	934,516
Estractos de malta	865,921	1.873,760	Bélgica	474,778	679,419
			Francia	109,018	396,728



COMERCIO EXTERIOR

Producto	Total Peso Sept. 2022 (Tm.)	Total Exportado Sept. 2022 (miles euros)	País Destino	Peso Sept. 2022 (Tm.)	Valor Exportado Sept. 2022 (miles euros)
Pastas alimenticias	1.505,493	4.006,880	Portugal	132,323	284,152
			Otros países	149,802	513,461
			Australia	74,426	334,751
			Croacia	116,445	278,735
			Dinamarca	573,042	1.491,041
			Portugal	311,655	657,613
			Reino Unido	94,946	309,728
			Suecia	122,305	324,720
			Otros países	212,674	610,292
Hojuelas, copos de maíz y otros productos a base de cereales	8.872,633	19.961,820	Alemania	412,656	1.300,919
			Arabia Saudita	221,474	532,952
			Bélgica	244,031	334,578
			Emir. Árabes	246,239	606,585
			Francia	1.261,611	2.392,078
			Grecia	495,411	1.257,810
			Irlanda	788,293	1.496,377
			Israel	327,959	926,206
			Italia	201,107	747,854
			Países Bajos	317,335	1.217,101
			Qatar	43,251	397,581
			R. Africana	183,072	663,341
			Reino Unido	2.938,337	4.835,240
			Singapur	91,538	287,573
			Taiwán	207,510	645,145
			Otros países	892,810	2.320,481
			Productos de panadería, pastelería o galletería	44.489,800	100.086,105
Andorra	281,466	640,852			
Australia	502,204	2.159,958			
Austria	213,619	494,486			
Bélgica	5.177,719	11.028,248			
Chile	87,713	276,704			
Chipre	155,462	485,203			
Croacia	131,987	315,776			
EE.UU.	581,055	1.143,841			
Finlandia	271,494	680,018			
Francia	12.699,945	22.801,374			
Grecia	1.338,802	2.771,654			
Hungría	213,358	472,673			
Irlanda	1.069,179	2.093,194			
Israel	221,852	705,942			
Italia	4.470,770	10.627,138			
Japón	94,252	289,964			
Lituania	192,125	442,649			
Malta	206,141	428,140			
Méjico	310,613	580,437			
Noruega	1.478,219	4.108,720			
Nueva Zelanda	92,678	368,234			
Países Bajos	328,182	1.100,632			
Polonia	1.602,481	3.664,186			
Portugal	2.616,183	6.080,288			
R. Africana	96,112	369,210			
Reino Unido	974,117	1.427,341			
Rep. Checa	401,161	926,494			
Rep. Eslovaca	510,080	1.528,728			
Rumanía	685,318	1.441,424			
Suecia	2.038,215	5.204,185			
Suiza	790,381	4.537,647			
Venezuela	128,335	277,227			
Otros países	471,833	1.153,758			

COMERCIO EXTERIOR

Producto	Total Peso Sept. 2022 (Tm.)	Total Exportado Sept. 2022 (miles euros)	País Destino	Peso Sept. 2022 (Tm.)	Valor Exportado Sept. 2022 (miles euros)
Hortalizas, preparados o conservados en vinagre o en ácido acético	1.617,255	2.268,816	Francia	1.264,795	1.078,925
			Otros países	352,460	1.189,891
Tomates, preparados o conservados sin vinagre ni ácido acético	34.154,545	20.206,188	Alemania	2.322,818	1.122,361
			Bélgica	1.369,755	907,040
			Francia	20.624,900	12.505,649
			Honduras	885,351	459,589
			Polonia	2.585,640	1.315,004
			Portugal	3.762,119	2.315,839
			Reino Unido	664,438	386,996
			Otros países	1.939,523	1.193,710
Hortalizas, conservadas sin vinagre ni ácido acético, congeladas	13.186,835	20.586,331	Alemania	407,724	724,613
			Bélgica	396,583	559,119
			Canadá	335,783	409,312
			EE.UU.	740,073	1.100,406
			Francia	5.506,854	8.057,027
			Italia	647,972	1.158,729
			Países Bajos	224,028	402,651
			Portugal	325,761	447,004
			Reino Unido	3.703,040	6.301,078
			Otros países	899,017	1.426,391
Hortalizas, conservadas sin vinagre ni ácido acético, sin congelar	41.966,664	41.277,872	Alemania	4.475,613	3.707,298
			Australia	196,115	544,671
			Bélgica	509,348	1.031,515
			Canadá	158,921	274,717
			China	227,341	502,952
			EE.UU.	257,388	605,148
			Francia	27.178,093	20.264,244
			Grecia	411,411	336,608
			Irlanda	1.467,016	1.670,478
			Italia	311,850	374,888
			Japón	349,542	520,088
			Reino Unido	2.649,569	6.138,090
			Rusia	1.499,258	2.007,646
			Suiza	177,572	278,446
			Otros países	2.097,627	3.021,084
Confituras, jaleas y mermeladas, purés y pastas de frutas u otros frutos	10.449,572	12.406,602	Alemania	1.726,190	1.262,143
			Bélgica	230,131	314,563
			Francia	3.162,821	5.044,159
			Italia	1.530,245	807,641
			Países Bajos	201,226	820,227
			Portugal	2.716,024	2.377,564
			Rep. Checa	119,507	352,498
			Otros países	763,430	1.427,806
Frutas u otros frutos y demás partes comestibles de plantas	23.659,230	32.785,820	Alemania	3.606,848	5.632,311
			Austria	194,412	307,240
			Bélgica	324,845	597,655
			Canadá	473,273	893,882
			Eslovenia	329,017	391,167
			Finlandia	351,723	455,359
			Francia	7.517,803	10.350,833
			Grecia	63,041	446,722
			Italia	1.427,703	1.154,996
			Marruecos	524,282	555,539
			Noruega	528,055	904,131
			Países Bajos	974,717	2.185,810
			Polonia	1.108,036	1.506,548
			Portugal	656,449	541,559
			Reino Unido	2.726,509	2.755,680

COMERCIO EXTERIOR

Producto	Total Peso Sept. 2022 (Tm.)	Total Exportado Sept. 2022 (miles euros)	País Destino	Peso Sept. 2022 (Tm.)	Valor Exportado Sept. 2022 (miles euros)
Jugos de frutas y hortalizas, incl silvestres	31.223,958	22.864,627	Rep. Checa	656,273	814,089
			Suecia	538,658	664,272
			Suiza	358,824	476,428
			Otros países	1.298,763	2.151,599
			Alemania	791,980	509,710
			China	284,525	418,485
			EE.UU.	1.746,686	1.349,417
			Francia	25.130,064	16.591,839
			Reino Unido	1.214,051	1.249,613
			Zaire	141,478	306,833
Otros países	1.915,174	2.438,730			
Preparaciones para salsas, condimentos y sazónadores	13.433,579	15.956,371	Alemania	1.598,537	1.255,245
			Australia	221,988	580,819
			Bélgica	520,742	876,676
			Finlandia	132,189	383,022
			Francia	5.810,407	5.757,417
			Irlanda	226,186	290,310
			Italia	117,555	295,626
			Japón	90,762	345,770
			Marruecos	2.894,927	1.926,960
			Noruega	737,756	1.446,159
			Suecia	441,827	506,021
			Suiza	111,801	918,809
			Otros países	528,901	1.373,536
Preparaciones alimenticias, n.c.o.p.	988,619	7.399,408	Alemania	24,138	581,943
			Dinamarca	28,504	270,989
			EE.UU.	7,845	277,799
			Francia	550,023	2.795,341
			Portugal	214,823	2.076,038
			Otros países	163,285	1.397,298
Agua, incl el agua mineral y la gaseada, con adición de azúcar	63.074,955	47.155,002	Bélgica	880,893	1.019,066
			China	327,738	404,995
			Corea del Sur	166,541	321,413
			EE.UU.	462,435	583,673
			Francia	13.009,821	11.934,612
			Ghana	787,405	488,320
			Irlanda	18.245,488	4.503,198
			Italia	4.980,014	10.377,701
			Marruecos	285,681	428,913
			Nigeria	580,154	784,399
			Países Bajos	4.077,100	2.100,292
			Polonia	3.211,999	3.062,812
			Portugal	9.029,473	3.938,919
			Reino Unido	215,115	392,739
			Suecia	4.061,424	4.335,243
			Suiza	1.515,504	1.149,276
			Otros países	1.238,170	1.329,433
			Vino de uvas frescas, incl encabezado; mosto de uva	19.025,572	62.344,853
Bélgica	299,351	1.031,188			
Brasil	409,860	789,213			
Vino de uvas frescas, incl encabezado; mosto de uva	19.025,572	62.344,853	Alemania	2.946,011	8.881,530
			Bélgica	299,351	1.031,188
			Brasil	409,860	789,213
			Canadá	727,114	4.872,758
			China	741,275	1.677,898
			Corea del Sur	74,855	543,177

COMERCIO EXTERIOR

Producto	Total Peso Sept. 2022 (Tm.)	Total Exportado Sept. 2022 (miles euros)	País Destino	Peso Sept. 2022 (Tm.)	Valor Exportado Sept. 2022 (miles euros)
			Dinamarca	284,896	864,957
			EE.UU.	1.615,540	7.871,728
			Emir. Árabes	68,715	322,685
			Filipinas	74,336	410,943
			Finlandia	274,273	882,176
			Francia	379,104	698,850
			Irlanda	179,312	757,303
			Islandia	87,909	658,203
			Japón	195,021	729,437
			Letonia	218,821	893,435
			Méjico	292,577	1.367,594
			Nigeria	990,491	1.657,604
			Noruega	255,181	1.478,444
			Países Bajos	989,690	2.866,866
			Polonia	135,939	467,243
			Reino Unido	4.030,177	11.040,068
			Rusia	1.599,607	1.838,442
			Suecia	434,934	2.826,874
			Suiza	517,935	2.772,656
			Taiwán	80,621	618,192
			Ucrania	157,431	316,430
			Otros países	964,598	3.208,959
Alcohol etílico sin desnaturalizar con grado alcohólico volumétrico >= 80% vol;	1.631,057	2.233,662	Francia	1.390,257	1.750,993
			Portugal	240,400	477,117
			Otros países	0,400	5,552
Alcohol etílico sin desnaturalizar con grado alcohólico volumétrico < 80% vol;	287,359	2.431,030	Italia	19,000	299,704
			Portugal	22,675	349,338
			Reino Unido	41,382	286,190
			Otros países	204,303	1.495,799
Vinagre y sucedáneos del vinagre obtenidos a partir del ácido acético	15.935,886	9.296,677	EE.UU.	1.807,410	2.580,565
			Francia	8.148,210	2.687,308
			Israel	493,952	418,309
			Reino Unido	3.192,305	1.802,449
			Otros países	2.294,008	1.808,046
Salvados, moyuelos y demás residuos del cernido, de la molienda o de otros tratamientos de los cereales o de las leguminosas, incl. en pellets	9.786,837	3.946,694	Francia	4.880,757	1.941,307
			Japón	3.303,560	1.224,979
			Portugal	593,720	380,738
			Otros países	1.008,800	399,670
Preparaciones del tipo de las utilizadas para la alimentación de los animales	8.796,523	7.095,515	Polonia	512,895	452,537
			Venezuela	273,600	1.045,655
			Otros países	697,400	1.069,606
			Francia	7.312,628	4.527,716
Pieles de porcino y demás animales depiladas y pieles de reptil y demás animales sin pelo (exc de bovino, de equino, de ovino y de caprino, así como los cueros y pieles agamuzados, barnizados, revestidos o metalizados)	236,279	7.133,431	Alemania	23,687	644,485
			Dinamarca	9,591	342,119
			EE.UU.	15,722	657,271
			Marruecos	115,580	2.835,057
			Portugal	24,401	741,654
			Suiza	29,838	1.279,782
			Otros países	17,460	633,063
Leña; madera en plaquitas; aserrín, aglomerados, briquetas, leños o similares	19.003,943	3.408,087	Francia	16.968,802	2.926,749
			Italia	1.974,603	464,321
			Otros países	60,538	17,017
Madera en bruto	202.489,247	17.527,351	Bélgica	9.571,900	810,384
			Francia	192.512,364	16.500,604
			Otros países	404,983	216,363

## COMERCIO EXTERIOR

Producto	Total Peso Sept. 2022 (Tm.)	Total Exportado Sept. 2022 (miles euros)	País Destino	Peso Sept. 2022 (Tm.)	Valor Exportado Sept. 2022 (miles euros)
Madera aserrada o desbastada longitudinalmente	13.913,523	9.477,226	Francia	2.599,542	4.401,615
			Portugal	10.231,408	4.578,652
			Reino Unido	976,000	287,385
			Otros países	106,573	209,573
Madera, incl. las tablillas y frisos para parques sin ensamblar	1.270,907	2.584,442	Francia	453,802	898,786
			Italia	435,917	612,177
			Portugal	181,645	395,398
			Otros países	199,543	678,080
Madera contrachapada, madera chapada y madera estratificada similar	1.051,138	2.475,189	Alemania	44,734	282,121
			Francia	54,517	302,359
			Guatemala	578,570	904,400
			Portugal	155,972	288,649
Otros países	217,345	697,661			
Obras y piezas de carpintería para construcciones	3.401,903	5.074,613	Francia	3.072,886	4.560,688
			Portugal	312,173	456,147
			Otros países	16,844	57,778

Al tomar los productos agrarios cuya exportación hasta finales de Septiembre del 2022 supera la cifra de 270.000 euros, representamos el 96,67% de las exportaciones de productos agrarios de este periodo.

## COMERCIO EXTERIOR

Concepto	Exportaciones Enero-Septiembre 2022 (miles de euros)
Hortalizas, aunque estén cocidas en agua o vapor, congeladas	106.802,268
Otros productos de panadería, pastelería o galletería, incluso con adición de cacao; hostias, sellos vacíos de los tipos utilizados para medicamentos, obleas para sellar, pastas secas de harina, almidón o fécula, en hojas, y productos similares	35.690,758
Huevos de ave sin cáscara cascarón, frescos, cocidos en agua o vapor, moldeados, congelados o conservados de otro modo, incl.con adición de azúcar u otro edulcorante, adecuados para el consumo humano (exc.secos, así como las yemas)	32.957,583
Mezclas de hortalizas, incl. sivistres, aunque estén cocidas en agua o vapor, congeladas	32.840,770
Galletas dulces (con adición de edulcorante) dobles rellenas	31.443,449
Frutos de los géneros Capsicum o Pimenta, aunque estén cocidas, congelados (exc.pimientos dulces)	30.504,954
Vino de calidad producido en La Rioja, en recipientes con capacidad <= 2 litros y de grado alcohólico adquirido <= 13% vol (exc. vino espumoso, vino con aguja y vino blanco en general)	27.971,535
Agua, incl. el agua mineral y la gaseada, con adición de azúcar u otro edulcorante o aromatizada, que pueda consumirse directamente como bebida	26.363,697
Guisantes arvejas, chícharos, aunque estén cocidas en agua o vapor, congelados	23.350,357
Aceites de algodón y sus fracciones, incluso refinados, pero sin modificar químicamente	23.319,067
Embutidos, secos o para untar, sin cocer, de carne, despojos o sangre (exc. los de hígado)	22.283,632
Plumas de las utilizadas para relleno y plumón, limpiados a fondo y preparados para su conservación	22.113,392
Canales o medias canales, de bovinos, frescas o refrigeradas	20.042,107
Hortalizas y las mezclas de hortalizas, conservadas sin vinagre ni ácido acético, congeladas	19.732,448
Semilla de girasol, para siembra	18.517,196
Pimientos dulces, incl. cocidos con agua o vapor, congelados	14.404,760
Espinacas, incl. las de Nueva Zelanda, y armuelles, incl. cocidas con agua o vapor, congeladas	14.279,542
Tomates, pelados, preparados o conservados sin vinagre ni ácido acético, enteros o en trozos	13.974,342
Madera en bruto, incluso descortezada, desalburada o escuadrada de pino cuya mayor dimensión de la sección transversal sea superior o igual a 15 cm, excepto en rollo para serrar	13.840,237
Ketchup y demás salsas de tomate	12.982,806
Preparaciones a base de copos de cereales, sin tostar, del tipo Müsli	12.897,415

## COMERCIO EXTERIOR

Concepto	Exportaciones Enero-Septiembre 2022 (miles de euros)
Fresas frutillas, sin cocer o cocidas en agua o vapor, congeladas, sin adición de azúcar ni otro edulcorante	12.187,445
Pan sin miel, huevos, queso o frutos, con unos contenidos de azúcares y de grasas <= 5% en peso calculados sobre materia seca	12.084,103
Carne de animales de las especies caballar, asnal o mular, fresca o refrigerada	11.278,372
Judías porotos, alubias, frijoles, fréjoles Vigna, Phaseolus, aunque estén cocidas en agua o vapor, congeladas	10.983,611
Carne deshuesada, de porcinos, de especies domésticas, seca o ahumada (exc. panceta y sus trozos)	10.866,889
Semillas de nabo (nabina) o de colza con bajo contenido de ácido erúcico para otros fines	10.842,653
Bebidas no alcohólicas, excepto agua mineral y gaseada, cerveza sin alcohol, los jugos de frutas u otros frutos o de hortalizas de la partida 2009 y bebidas a base de soja	10.302,341
Vino de calidad producido en Navarra, en recipientes con capacidad <= 2 litros y de grado alcohólico adquirido <= 13% vol (exc. vino espumoso, vino con aguja y vino blanco en general)	9.952,224
Mezclas de hortalizas preparadas o conservadas (excepto en vinagre o en ácido acético), sin congelar	9.346,945
Trucha fresca o refrigerada de la especie <i>Oncorhynchus mykiss</i> , sin descabezar, con branquias y evisceradas, de peso superior a 1,2 kg por unidad, o descabezadas, sin branquias y evisceradas, de peso superior a 1 kg por unidad	9.270,658
Galletas dulces (con adición de edulcorante) total o pracialmente recubiertos o revestidos de chocolate o de otras preparaciones que contengan cacao, en envases inmediatos superiores a 85 gr.	9.084,758
Canales o medias canales de cordero, frescas o refrigeradas	9.050,189
Aceitunas preparadas o conservadas (excepto en vinagre o en ácido acético), sin congelar	8.897,146
Porcinos domésticos, vivos, de peso >= 50 kg (exc. reproductores de raza pura, cerdas que hayan parido por lo menos una vez, de peso >= 160 kg)	8.507,889
Otras galletas dulces (con adición de edulcorante)	7.961,329
Las demás hortalizas preparadas o conservadas (excepto en vinagre o en ácido acético), sin congelar, excepto los productos de la partida 2006	7.835,389
Jamones y trozos de jamón, sin deshuesar, de porcinos, de especies domésticas, secos o ahumados	7.639,134
Frutas u otros frutos y demás partes comestibles de plantas, preparados o conservados de otro modo, incluso con adición de azúcar u otro edulcorante o alcohol, no expresados ni comprendidos en otra parte, de fresas y sin azúcar añadido	7.552,800

## COMERCIO EXTERIOR

Concepto	Exportaciones Enero-Septiembre 2022 (miles de euros)
Hortalizas de vaina, incl. silvestres, aunque estén cocidas en agua o vapor, congeladas (exc. guisantes arvejas, chícharos Pisumsativum y judías porotos, alubias, frijoles, fréjoles Vigna, Phaseolus )	7.526,351
Jugos de frutas u otros frutos (incluido el mosto de uva) o de hortalizas, sin fermentar y sin adición de alcohol, incluso con adición de azúcar u otro edulcorante, sin congelar y de valor Brix inferior o igual a 20	7.254,404
Trigo duro (excepto para siembra)	7.244,601
Maíz dulce, incl. cocido con agua o vapor, congelado	6.720,877
Canales o medias canales, de porcinos, de especies no domésticas, frescas o refrigeradas	6.708,159
Aceite de oliva y sus fracciones, obtenidos de la aceituna exclusivamente por medios mecánicos o físicos que no afecten al aceite, virgen, tratado, sin modificar químicamente	6.548,118
Heno, trébol, esparceta, coles forrajeras, altramuces, vezas y productos forrajeros similares, incluso en «pellets»	6.067,660
Lechugas Lactucasativa, frescas o refrigeradas (exc.lechugas repolladas)	6.037,641
Pechugas y trozos de pechuga, de gallo o de gallina, de especies domésticas, sin deshuesar, frescos o refrigerados	5.926,160
Trozos deshuesados, de gallo o de gallina, de especies domésticas, frescos o refrigerados	5.919,268
Granos de avena en copos	5.307,919
Melocotones duraznos, preparados o conservados, sin alcohol ni azúcar añadidos, en envases inmediatos con un contenido neto >=5kg	5.264,651
Tomates, incl. cocidos con agua o vapor, congelados	5.228,754
Vino blanco de calidad producido en regiones determinadas vcprd, en recipientes con capacidad <=2litros y de grado alcohólico adquirido <=13%vol (exc.vino producido enAlsacia, burdeos, borgoña, el Valle del Loira, mosela-Sarre-Ruwer, palatinado, hesseRenano, el Lacio, toscana)	5.204,481
Patatas papas, preparadas o conservadas sin vinagre ni ácido acético, sin congelar (exc.en forma de harinas, sémolas o copos, así como en rodajas finas, fritas, incl.saladas o aromatizadas, en envases herméticamente cerrados, idóneos para su consumo inmediato)	5.109,629
Gallos y gallinas de especies domésticas, sin trocear, desplumados, eviscerados, sin cabeza, patas, cuello, corazón, hígado ni molleja, llamados pollos65%, o presentados de otro modo, frescos o refrigerados (exc. Los llamados pollos83% y pollos70%)	5.020,214
Semillas de nabo (nabina) o de colza con bajo contenido de ácido erúxico para siembra	4.985,164
Preparaciones alimenticias, n.c.o.p., con un contenido de grasas de leche >= 1,5% en peso, con un contenido de sacarosa o de isoglucosa >= 5% en peso, con un contenido de almidón o de fécula o de glucosa >= 5% en peso	4.971,355
Arroz, precocido o preparado de otro modo, n.c.o.p. (exc. harina y sémola, productos obtenidos por insuflado o tostado y preparaciones alimenticias obtenidas con copos de cereales sin tostar, así como las preparaciones alimenticias obtenidas con mezclas )	4.521,712



## COMERCIO EXTERIOR

Concepto	Exportaciones Enero-Septiembre 2022 (miles de euros)
Porcinos de las especies no domésticas, vivos, de peso >= 50 kg	4.441,249
Espárragos, frescos o refrigerados	4.281,072
Queso fundido, con un contenido de grasas <= 36% en peso y con un contenido de grasas en la materia seca > 48% en peso (exc. rallado o en polvo, así como el fabricado con una mezcla de emmental, gruyère y appenzeller, incl.con Glaris de hierbas)	4.269,262
Cueros preparados después del curtido o del secado y cueros y pieles apergaminados, de bovino (incluido el búfalo) o equino, depilados, incluso divididos excepto los de la partida 4114, divididos con la flor, de bovino incluido el búfalo	4.236,625
Vinagre y sucedáneos del vinagre obtenidos a partir del ácido acético, en recipientes con capacidad <= 2 l (exc. vinagre de vino)	4.219,562
Cebollas frescas o refrigeradas (exc. las de simiente)	4.218,878
Frutas u otros frutos y demás partes comestibles de plantas, preparadas o conservadas, sin alcohol ni azúcar añadidos (exc. productos preparados o conservados en vinagre o en ácido acético; productos confitados con azúcar pero no conservados en jarabe)	4.005,071
Albaricoques damascos, chabacanos, preparados o conservados, sin alcohol ni azúcar añadidos, en envases inmediatos con un contenido neto >=5kg	3.987,655
Mezclas de jugos de frutas u otros frutos, incl. el mosto, o de hortalizas, incl. silvestres, sin fermentar y sin adición de alcohol, de masa volúmica <= 1,33 g/cm <sup>3</sup> a 20°C, de valor > 30 Euro por 100 kg de peso neto (exc. con azúcar añadido)	3.980,731
Jugo de manzana, de valor Brix inferior o igual a 20, sin azúcares añadidos	3.947,567
Paja y cascabillo de cereales, en bruto, incl. picados, molidos, prensados o en pellets	3.657,379
Trozos deshuesados, de gallo o de gallina, de especies domésticas, congelados	3.561,780
Chocolate y demás preparaciones alimenticias que contengan cacao, en bloques, tabletas o barras, con peso <= 2 kg, con cereales, nueces u otros frutos, sin rellenar	3.361,059
Muslos, contramuslos, y sus trozos, de gallo o de gallina, de especies domésticas, sin deshuesar, frescos o refrigerados	3.185,772
Confituras, jaleas y mermeladas, purés y pastas de fresa, obtenidos por cocción, con un contenido de azúcar >30% en peso (exc. Preparaciones homogeneizadas)	3.180,655
Preparaciones y conservas de atún, listados y bonitos en aceite vegetal	3.177,760
Plantas de hortalizas y plantas de fresas	3.131,939
Judías porotos, alubias, frijoles, fréjoles Vigna, Phaseolus, desvainadas, preparadas o conservadas sin vinagre ni ácido acético, sin congelar	3.088,076
Preparaciones del tipo de las utilizadas para la alimentación de los animales, con glucosa o jarabe de glucosa, maltodextrina o jarabe de maltodextrina, con un contenido de almidón o de fécula > 10% en peso pero <= 30% en peso y sin productos lácteos	3.076,442
Madera de haya, aserrada o desbastada longitudinalmente, de espesor >6mm	3.052,625

## COMERCIO EXTERIOR

Concepto	Exportaciones Enero-Septiembre 2022 (miles de euros)
Confituras, jaleas y mermeladas, purés y pastas de frutas u otros frutos, obtenidos por cocción, incl. con adición de azúcar u otro edulcorante, para la alimentación infantil o para usos dietéticos, acondicionadas para la venta al por menor en envases	3.011,820
Preparaciones para salsas y salsas preparadas; condimentos y sazoadores, compuestos (exc. salsa de soja soya, ketchup y demás salsas de tomate, harina de mostaza y mostaza preparada, chutney líquido de mango y amargos aromáticos de la subpartida 2103.90.30)	2.973,564
Vino de calidad producido en regiones determinadas vcprd, en recipientes con capacidad <=2litros y de gradoalcohólico adquirido <=13%vol (exc.vino producido en Burdeos, borgoña, beaujolais, las Costas del Ródano, languedoc-Rosellón, elValle del Loira, piamonte, toscana, trentino)	2.934,290
Cuartos delanteros, de bovinos, unidos o separados, sin deshuesar, frescos o refrigerados	2.926,677
Cuartos traseros, de bovinos, unidos o separados, sin deshuesar, frescos o refrigerados	2.917,219
Lechugas repolladas, frescas o refrigeradas	2.888,520
Espárragos, preparados o conservados sin vinagre ni ácido acético, sin congelar	2.844,484
Tomates, sin pelar, preparados o conservados sin vinagre ni ácido acético, enteros o en trozos	2.652,643
Melones, frescos (exc. sandías)	2.623,084
Tomates, preparados o conservados sin vinagre ni ácido acético, con un contenido de materia seca < 12% en peso, en envases inmediatos con un contenido neto > 1 kg (exc. enteros o en trozos)	2.429,096

## Noticias de actualidad de la U.E.

### CEREALES

#### Informe del mercado mundial de cereales

#### Cosecha mundial de cereales 2022/2023

Acorde con los datos publicados por el Consejo internacional de cereales (CIC), en su informe del mes de noviembre, debido más que nada al recorte de la proyección para el trigo, la previsión del Consejo para la producción mundial de **cereales totales** (trigo y cereales secundarios) en 2022/2023 se ha reducido ligeramente desde el mes pasado, para situarse en 2.255,35 millones de tn. La reducción de las cosechas tanto de maíz (-53 millones.) como de sorgo (-1 millón) superará con holgura el aumento previsto de la producción de trigo (+10 millones), cebada (+6 millones), avena (+2 millones) y otros cereales secundarios (+3 millones). La atención se centra en las perspectivas para los principales exportadores del hemisferio sur, destacando la preocupación por los cultivos de invierno en Argentina. Aunque se esperan buenos rendimientos en Australia, las fuertes lluvias han incrementado el riesgo de cierta merma de la calidad en las zonas productoras del este del país. Ante la previsión de una mayor demanda de maíz pienso, la estimación para el consumo total de cereales se ha aumentado en 1,1 millón de tn. Debido en gran medida a la caída prevista de las reservas de trigo, la proyección para las existencias remanentes mundiales (conjunto de campañas locales de comercialización) se ha recortado en 4,11 millones de tn. La previsión para el comercio se ha reducido desde el mes pasado, al rebajarse las estimaciones tanto para el maíz como para la cebada, y se estima en 405,15 millones de tn. El consumo mundial se estima actualmente en 2.271,76 millones de tn; el descenso interanual del 1% —el primero desde 2015/16— se atribuye en gran medida a la caída de la demanda destinada a piensos y usos industriales. Se prevé que las existencias mundiales de cereales descendan por sexto año consecutivo para situarse en 580,11 millones de tn (-16 millones.), su nivel más bajo en ocho años; la caída se debe casi exclusivamente a la disminución de las reservas de maíz a mínimos de una década. Con el descenso

de las importaciones por parte de China, Canadá, Turquía y Brasil, es previsible que el comercio mundial disminuya en un 4%.

Acorde con los datos publicados por el Departamento de Agricultura de los EE.UU., en el mes de noviembre de 2022, la estimación de producción mundial de cereales en la cosecha 2022/2023 es la siguiente:

Cereal	Producción (000 tn)	Var. 21/22
Trigo	782.675	=
Maíz	1.168.385	-4%
Cebada	149.002	+2,4%
Avena	24.454	+7,7%
Centeno	12.006	-3,8%
Sorgo	60.145	-3,2%
Arroz	503.690	-2,2%

Los pronósticos para la producción de trigo en la cosecha 2022/2023, acorde con las estimaciones de oferta y demanda del USDA, son los siguientes:

País	Producción (millones tn)	Var. interanual
UE27	134,3	-2,9%
EE.UU	44,9	=
Canadá	35	+57%
Rusia	91	+21,1%
Ucrania	20,5	-37,9%
Australia	34,5	-5,1%
Argentina	15,5	-30%
China	138	+0,8%
India	103	-6%

Los pronósticos para las importaciones de trigo en la cosecha 2022/2023 son similares a la cosecha precedente. Solo se estima una ligera subida de las importaciones en los países del norte África (Argelia, Egipto, Libia, Marruecos y Túnez), que importarán un total de 30,2 millones de tn (+9,8%). Dadas las buenas condiciones de humedad en los meses de septiembre y octubre en Australia, se espera unos rendimientos favorables en la cosecha de trigo, en particular en la zona occidental de Australia, y los estados de Nueva Gales del Sur y Victoria, que representan el 80% de la producción de trigo del país. Se elevan en 1 millón de tn, las estimaciones de producción de trigo en Kazajstán. Debido

a la prolongada sequía que sufre Argentina, se reduce de nuevo en 2 millones de tn, la producción de trigo. Las exportaciones de trigo en la cosecha 2022/2023, se estiman en 208,65 millones de tn. Rusia es el mayor exportador mundial, con una estimación de 42 millones de tn (20% mundial) y un incremento interanual del 27,3%. Las estimaciones de exportación de trigo para la UE son de 35 millones de tn, (+9,7% interanual) de 26 millones de tn para Canadá y 25 millones de tn para Australia.

Los pronósticos para la producción de maíz en la cosecha 2022/2023, acorde con las estimaciones de oferta y demanda del USDA, son los siguientes:

País	Producción (millones tn)	Var. interanual
UE27	54,8	-22,8%
EE.UU	353,8	-7,6%
Ucrania	31,5	-25,2%
Rusia	15	-1,5%
Brasil	126	+8,6%
Argentina	55	+6,8%
China	274	+0,5%
Sudáfrica	16,7	-4%

Las estimaciones de producción mundial de maíz 2022/2023, se reducen un 4% (-49,1 millones de tn) respecto a la cosecha anterior. Las estimaciones de consumo mundial se elevan ligeramente, hasta 1.175,3 millones de tn (-27,3 millones de tn / -2,3% caída interanual). Las previsiones de consumo para la UE se reducen 1,4 millones de tn, hasta 74,7 millones de tn (descenso interanual del 9,9%). Las previsiones de consumo en China se estiman en 295 millones de tn, similar a la cosecha anterior. Las existencias mundiales de maíz al final de campaña 2022/2023 se estiman en 300,76 millones de tn, un 26,7% sobre la producción prevista. Fuerte caída interanual de las exportaciones (-9,53 millones de tn/ -9,5%), que se estiman en 182,74 millones de tn. Los tres principales exportadores mundiales de maíz son Brasil con 47 millones de tn (+14,06 millones /+43,3% interanual), Argentina con 40 millones de tn (+ 1,15 millones interanual) y los EE.UU. con 57 millones de tn (-6 millones de tn/-9,5% interanual).

La estimación de producción de trigo duro en la cosecha 2022/2023 es de 33,3 millones de tn, incremento interanual del 7,3% (+2,3 millones de tn). Las estimacio-

nes de consumo son 33,6 millones de tn, y las existencias al final de la cosecha se estiman en 6,1 millones de tn, las más bajas de los últimos 15 años.

Los pronósticos para la producción de cebada en la cosecha 2022/2023, acorde con las estimaciones de oferta y demanda del CIC, son los siguientes:

País	Producción (millones tn)	Var. interanual
UE27	51,8	=
UK	7,3	+4,9%
Rusia	22,1	+25,5%
Ucrania	6,5	-34,7%
Australia	13,1	-5,5%
Canadá	9,4	+35,5%
Turquía	8,5	+47,8%
<b>Total</b>	<b>151,7</b>	<b>+4,2%</b>

La producción mundial de cebada se incrementa un 4,2% debido al incremento de cosecha en Canadá, Rusia y Turquía. La sequía prolongada reduce la cosecha en Argentina, un 13,5%, hasta los 4,5 millones de tn. Las previsiones de consumo se estiman por el CIC en 150,3 millones de tn, y las de las exportaciones se cifran en 29,4 millones de tn. Los principales exportadores mundiales son Australia (7,5 millones de tn), la UE (7 millones de tn) y Rusia (5 millones de tn).

Los pronósticos para la producción de avena en la cosecha 2022/2023, acorde con las estimaciones de oferta y demanda del CIC, son los siguientes:

País	Producción (Mill. de tn)
EU	7,5
Canadá	4,7
Australia	1,4
EE.UU.	0,8
Rusia	3,8
<b>Total</b>	<b>24,8</b>

Las perspectivas de siembra de trigo para la cosecha 2023/24 son 222,8 millones de has, similar a la cosecha anterior. Solo se prevé una reducción de la superficie de cultivo en Rusia, 27,8 millones de ha (descenso interanual del 3,2%) y en el Reino Unido, 4,6 millones de has (descenso interanual del 16,4%).

Los precios mundiales del trigo blanco se sitúan (datos CIC a 30/11/2022) en el siguiente rango de precios:

Cereal	Precio (\$/tn)
Trigo SRW	346
Trigo panificable Francés	336
Trigo panificable argentina	410
Trigo panificable Rusia	315
Trigo pienso Ucrania	270
Trigo Duro Canadá	465
Maíz US-YC3	324
Maíz Brasil	294
Maíz argentina	302
Cebada pienso Francia	297
Cebada pienso argentina	355
Cebada pienso Mar negro	275

Descenso mensual del 13,7% en los precios de exportación del trigo blando SRW norteamericano y del 5% en el trigo blando panificable francés. Descenso mensual del 7,8% en los precios de exportación de la cebada pienso francesa. Los precios de exportación del maíz argentino y brasileño se mantienen estables y fuerte descenso mensual del 13,1% en los precios de exportación del maíz norteamericano.

Las previsiones para la oferta y demanda mundial de **arroz** en 2022/2023 apenas se han modificado desde octubre; se sigue esperando que la producción disminuya en un 2%. No obstante, la proyección para la demanda mundial de importación en 2023 (enero/diciembre) se ha incrementado en 625.000 tn, desde el mes pasado para situarse en casi 49,52 millones (-5,4% interanual); el aumento se atribuye en parte a una cifra mayor para China. Se prevé que aumenten ligeramente los envíos de la India, por lo que el comercio podría registrar un leve incremento. Dada la demanda sólida entre los importadores de África y Asia, el comercio mundial de **arroz** en 2022 (enero/diciembre) se estima en un máximo histórico del orden de 52,35 millones de tn (+3%). Se prevé que la producción mundial disminuya en un 2% en 2022/2023, para situarse en 504,93 millones de tn, al obtenerse cosechas más reducidas en varios productores asiáticos. Con la caída notable de la oferta, se espera que el consumo mundial descienda en un 1%, y que las existencias disminuyan por segundo año consecutivo, para situarse en su nivel más bajo en cinco años; se prevé cierto descenso de las reservas de los exportadores principales, y sobre todo de la India. El comercio podría caer en 2023, debido a una demanda más débil en Asia.

### Previsión de cosecha cereales 2022/2023 en la UE

La estimación producción de cereales (UE 27), acorde con los datos publicados por la Comisión Europea en el mes de noviembre 2022, para la cosecha 2022/2023 es la siguiente:

Cereal	Producción (000 tn)
Trigo blando	127.984
Trigo duro	7.217
Cebada	52.062
Avena	7.572
Maíz	53.517
Centeno	7.593
Triticale	11.504
Sorgo	586
Otros cereales	2.757
<b>Total Cereales</b>	<b>270.794</b>

Respecto a la cosecha anterior, descendiendo un 1,6% la producción de trigo blando, un 10,5% la de trigo duro, la producción de cebada es similar. Se reduce notablemente las estimaciones de cosecha de maíz que disminuye un 27,2%. Respecto a los cereales secundarios, descendiendo un 4,5% la cosecha de centeno y la cosecha de avena se eleva un 1,3%.

Respecto a la estimación de cosecha en España, la producción total de cereales 22/23 se cifra en 18.729.430 tn, descenso del 22,1% respecto a la cosecha 21/22.

### Comercio de cereales en la UE 2022/2023

Transcurridos cinco meses de la campaña 2022/2023, las exportaciones extra-comunitarias de cereales, UE (27), alcanzan los siguientes volúmenes (datos a 29/11/2022):

Cereales	Exportación (000 tn)
Trigo blando	14.087,45
Trigo duro	382,42
Cebada pienso	2.743,35
Cebada malta	1.151
Maíz	546,85
Centeno	68,14
Avena	21,88
Sorgo	4,4
<b>Total</b>	<b>19.005,5</b>

Respecto a la campaña 20/21, se elevan un 3,2% las exportaciones de trigo blando. Las exportaciones de cebada pienso se reducen un 40,7% y las de maíz un 79,3%.

El volumen total de importaciones extra-comunitarias en el mismo periodo alcanza los 16.887.023 tn. Las importaciones de trigo blando han sido de 3.315.070 tn, las de trigo duro de 385.678 tn, las de cebada pienso 926.396 tn, y las de maíz 12.116.923 tn. Se elevan las importaciones de trigo blando (+175%), maíz (130%) y de cebada (100%), y disminuyen las de trigo duro (-45%). Las importaciones españolas en el mismo periodo son de 1.063.136 tn de trigo blando, 468.820 tn de cebada pienso y 4.584.193 tn de maíz (38% del total comunitario).

**Precios de los cereales**

Los precios medios de los cereales en España, acorde con los datos publicados por el Mapa en el informe semanal de coyuntura, se sitúan en la última semana del mes de noviembre (semana 47/22) a:

- Trigo blando panificable: 354,91€/tn
- Trigo duro: 491,11 €/tn
- Cebada pienso: 333,48 €/tn
- Cebada malta: 334,98 €/tn
- Maíz: 335,79 €/tn
- Arroz cáscara (japónica): 489,95 €/tn

- Arroz cáscara (indica): 503,05 €/tn
- Arroz blanco (japónica): 1.005,63 €/tn
- Arroz blanco (indica): 677,85 €/tn

Fuerte descenso mensual en los precios de los cereales en el mercado español. Las cotizaciones del trigo blando bajan 18,42 €/tn, las del trigo duro 5,8 €/tn, la cebada pienso 19,66 €/tn y el maíz pienso 13,61 €/tn. Los precios del arroz blanco redondo (tipo japónica) se elevan 112,74 €/tn, alcanzando cotizaciones record. Los precios de importación de cereales en la lonja se Barcelona, en la última semana (47/22) del mes de noviembre, se sitúan a:

Cereal	€/tn
Maíz comunitario	332
Maíz importación	320
Trigo panificable (tipo 3)	370
Trigo pienso	360
Centeno	s/c
Cebada pienso	341
Soja importación	525
Girasol (44-9-2)	610
Aceite soja	1.153

**OLEAGINOSAS (colza, soja, girasol)**

**Previsiones de cosecha de soja 2022/2023**

Acorde con el informe sobre el mercado de cereales del Consejo Internacional de cereales (CIC), correspondiente al mes de noviembre 2022, ante la expectativa de cosechas más abundantes en Estados Unidos y Brasil, la previsión del CIC para la producción mundial de **soja** se ha incrementado en 2 millones de tn. desde el mes pasado para situarse en una cifra récord de 388 millones, tratándose de un aumento interanual del 9%; con una oferta más amplia, es previsible que crezca también el consumo mundial. Como consecuencia, las existencias mundiales se siguen estimando en alrededor de 54 millones de tn, cifra que representa un incremento interanual considerable. La proyección del Consejo para el comercio se ha aumentado en 825.000 tn. a 167,3 millones. (+8%). Gracias a la recuperación prevista de los rendimientos en el hemisferio sur, y sobre todo en Brasil, cabe esperar que la producción mundial de **soja** alcance un máximo histórico en 2022/2023. Se prevé que el aumento neto de la oferta supere el incremento del con-

sumo total —que también se estima en una cifra récord debido a la creciente demanda destinada a piensos, alimentos y usos industriales— por lo que se producirá cierta acumulación de reservas, con un aumento modesto de las existencias de los exportadores. El comercio podría crecer en un 8%, al incrementarse los envíos tanto a Asia como a otras regiones importadoras menos importantes; se espera que los exportadores de Sudamérica capten una mayor cuota del comercio total.

La producción de soja para la cosecha 2022/2023, publicada en octubre de 2022 por el CIC, es de:

País	Producción haba soja (000 tn)	Var. 21/22
Brasil	148.500	+17%
EEUU	118.266	-2,7%
Argentina	48.000	+9,1%
China	19.500	+18,9%
India	12.900	=
Canadá	6.505	+6,7%
Paraguay	10.000	+138%

## NOTICIAS DE ACTUALIDAD DE LA U.E.

Respecto a la producción 22/23, del resto de semillas de oleaginosas, las estimaciones del USDA son de:

- Colza: 84,82 millones de tn
- Girasol: 51,3 millones de tn
- Algodón: 42,44 millones de tn
- Cacahuete: 50,27 millones de tn
- Palma: 20,39 millones de tn

Respecto a la cosecha 21/22, la estimación de cosecha mundial de colza se eleva un 14,8% (+10,96 millones de tn). Este incremento de producción se debe al aumento de cosecha en Canadá, 19,5 millones de tn (+5,74 millones de tn/+42%).

Las estimaciones de superficie de producción de oleaginosas en la UE, para la cosecha 2022/2023, son de 5,86 millones de has de colza (+10% interanual) y de 5,15 millones de has de girasol (+18% interanual). La producción de colza se estima que aumentará un 13,8% hasta 19,416 millones de tn, mientras que la cosecha de girasol se estima en 9,319 millones de tn, descenso del 10,1% respecto a la cosecha anterior, debido a la fuerte sequía sufrida en amplias zonas de producción.

Cultivo	Producción UE27 (000 tn)	Var. interanual
Colza	19.417	+13,75%
Girasol	9.319	-10%
Haba de soja	2.559	-3,4%
Semilla de lino	83,2	-21,5%
Guisante proteag.	1.800	-2,2%
Habas	1.129	=
Altramuces	287	-10,8%

Las estimaciones de cosecha 2022/2023 de oleaginosas y proteaginosas en España, son de 922.230 tn de semilla de girasol (+21,35%), de 141.060 tn de guisante proteaginoso (-18,9%) y 22.310 tn de habas secas (-6,6%).

### Precios de las oleaginosas

Los precios de exportación de la soja a finales del mes de noviembre se sitúan a 589 \$/tn, la soja argentina, 606 \$/tn la brasileña, a 601 \$/tn la norteamericana y a 485 \$/tn la soja ucraniana. Los precios de exportación de la colza se sitúan a 661 \$/tn (Canadá), 607 \$/tn (UE Francia) y 565 \$/tn (Ucrania) y los de la semilla de girasol a 655 \$/tn (UE Francia) y 505 \$/tn (Ucrania). Descenso mensual entorno al 1,8-2% en los precios de exportación de la semilla de soja, del 11% en los precios de la semilla

de colza comunitaria y del 15% en los precios del girasol comunitario.

Los precios de las oleaginosas y cultivos proteicos en el mercado español se sitúan en la última semana del mes de noviembre (47/22) a:

- Semilla girasol convencional: 632,61 €/tn
- Semilla girasol alto oleico: 709 €/tn
- Colza: 594,37 €/tn
- Guisante proteaginoso: 418,44 €/tn
- Habas secas: 443,12 €/tn

### Comercio de oleaginosas UE campaña 2022/2023

Tras los cinco meses transcurridos de la campaña 2022/2023, el volumen de importaciones comunitarias (UE27) de oleaginosas es el siguiente:

Producto	Importación (000 tn)
Habas de soja	4.277,6
Semilla de colza	2.944,5
Semilla de girasol	1.230
Harina de soja	6.542
Harina de colza	261,5
Harina de girasol	973,5
Aceite de soja	191
Aceite de colza	214
Aceite de girasol	756
Aceite de palma	1.354
<b>Total</b>	<b>18.745,78</b>

Respecto a la campaña anterior, se incrementan notablemente las importaciones de semilla de girasol (565%), semilla de colza (+40%) y la harina de girasol (+45,4%). Descienden las importaciones extra-comunitarias de haba de soja, aceite de soja y aceite de palma.

El volumen de exportaciones extra-comunitarias en el mismo periodo son de:

Producto	Exportación (000 tn)
Habas de soja	92,64
Semilla de colza	342,4
Semilla de girasol	125,9
Harina de soja	233,2
Harina de colza	277
Harina de girasol	355
Aceite de soja	303,2
Aceite de colza	240,4
Aceite de girasol	390,6
Aceite de palma	76,4
<b>Total</b>	<b>2.436,73</b>

**MERCADO LÁCTEO**

**Entregas de leche en España**

Las entregas de leche a la industria en España en el mes de octubre 2022, han sido de 586.266 tn, un 4% inferiores a las entregas del mismo mes del año anterior. El número de ganaderos con entregas ha sido de 10.753 y el número de vacas en ordeño es de 793.278 (datos SITRAN septiembre 22). Las entregas acumuladas en el año 2022 alcanzan 6.143.213 tn, caída del 2,1% respecto las entregas del año anterior. El precio medio mensual de septiembre es de 0,556 €/litro (54,03 €/100 kg), incremento mensual del 12,3%. Desde el inicio del año 2022, los precios en origen de la leche de vaca se han incrementado un 53% (19,2 cent. €/litro).

**Situación del mercado lácteo comunitario**

Acorde con los datos publicados por el observatorio comunitario de la leche, la situación del mercado lácteo es la siguiente:

- Las entregas anuales de leche en la UE-27, hasta el mes de septiembre 22, alcanzan las 110.151.450 tn, descenso del 0,4% respecto al mismo periodo del año anterior. La producción de los principales países comunitarios es la siguiente:

País	(000 tn)
Bélgica	3.398,5
Dinamarca	4.266
Alemania	24.132
Irlanda	7.583
España	5.504
Francia	18.186
Italia	9.930
Holanda	10.340
Austria	2.472
Polonia	9.708
<b>UE (27)</b>	<b>110.151,45</b>

Respecto al año anterior, la producción de leche en Alemania desciende un 0,9%, un 1,2% en Francia, en Italia un 0,2% y en España un 2,8%. La producción se eleva un 2,1% en Polonia y un 3,2% en Austria.

- El precio medio comunitario de la leche en el mes de septiembre 22 se sitúa a 54,51 €/100 kg, incremento mensual del 4,1%. El incremento del precio de la leche en el año 2022

alcanza los 13,27 €/100 kg (+32,2%). Los precios en los principales productores comunitarios son los siguientes:

País	€/100 kg
Bélgica	57,96
Dinamarca	58,90
Alemania	58,56
Irlanda	64,19
España	48,06
Francia	46,28
Italia	54,34
Holanda	61,25
Austria	54,83
Polonia	53,18
<b>UE (27)</b>	<b>54,51</b>

- La producción anual de derivados lácteos, hasta septiembre 2022 es la siguiente:

Producto	000 tn
Mantequilla	1.357,2
Leche líquida	16.940
Leche entera polvo	418,6
Leche desnatada polvo	999,7
Quesos	6.893
Leche concentrada	643,8
Nata	1.889
Leche fermentada	5.753

Respecto al mismo periodo de año anterior, desciende un 1,1% la producción de leche desnatada en polvo, un 5,3% la producción de leche entera en polvo, un 0,7% la de mantequilla y un 0,8% la de queso de vaca.

- Los precios medios de los productos lácteos en el mes de noviembre de 2022, ha sido los siguientes:

Producto	€/tn
Mantequilla	6.590
Leche entera polvo	4.507
Leche desnatada polvo	3.166
Queso cheddar	4.698
Queso Edam	5.356
Queso Gouda	5.309
Queso Emmenthal	6.244
Suero en polvo	1.012

Descenso mensual del 12% en el precio de la leche desnatada en polvo, del 5,9% en el precio de la leche entera en polvo y del 1,4% en el precio del queso Cheddar. Los precios



del resto de quesos se elevan entorno al 1,5%. El precio del suero en polvo desciende un 5,1%. Desde comienzos del año 2022, los precios de la mantequilla se han elevado un 20,8%, la leche entera en polvo un 11,7%, el queso cheddar un 41,5%. Descenso anual del 1,6% en el precio de la leche desnatada en polvo y del 8,7% en el precio del suero en polvo.

- Las exportaciones anuales extra-comunitarias de productos lácteos en la UE (27) hasta el mes de septiembre de 2022, han sido las siguientes:

Producto	000 tn
Leche líquida	874
Leche concentrada	180,7
Leche desn. en polvo	517,4
Leche entera en polvo	179,6
Mantequilla	128,4
Grasa de leche	18,8
Queso	698,5
Suero en polvo	458,7
Caseína	62
Lactosa y jarabe lactosa	193,4

Descenso generalizado en las exportaciones extra-comunitarias de derivados lácteos. Respecto al mismo periodo de año anterior, descienden un 19,9% las exportaciones extra-comunitarias de leche líquida, un 15,4% las de leche desnatada en polvo (SMP), un 19,7% las de leche entera en polvo (WMP), un 8,2% las de mantequilla y un 11,2% las de suero en polvo.

#### Mercado internacional de la leche

La producción de leche en Nueva Zelanda, en los tres meses de la campaña

22/23 (junio-septiembre de 2022) ha disminuido un 3,7% respecto al mismo periodo del año anterior, y alcanza 4,124 millones de tn. Los precios de la leche han disminuido un 3,2% en el mes de septiembre y se sitúa a 42,1 €/tn. La producción de leche en Australia en los tres meses de la campaña 2022/2023 (julio-septiembre 2022) ha caído 5,8%, y alcanza 2,089 millones de tn. La producción de leche en el Reino Unido ha descendido de enero a septiembre del 2022 un 1,5%. La producción anual de leche en los EEUU, hasta el mes de septiembre 22 alcanza 77,411 millones de tn, descenso del 0,8% respecto al mismo periodo del año anterior. Los precios de la leche se sitúan a 49,4 €/tn.

Los precios de los derivados lácteos en los EE.UU. y Nueva Zelanda, a finales del mes de noviembre se sitúan a (en \$tn):

Producto	EE.UU	Nueva Zelanda
Mantequilla	6.450	4.838
Leche desn. polvo	3.118	3.063
Leche entera polvo	5.401	3.363
Queso Cheddar	4.813	4.875

Respecto a los precios comunitarios, las cotizaciones de la mantequilla en la UE (6.820 €/tn) se sitúa por encima de los de EE.UU. y Nueva Zelanda. Los precios de la leche desnatada en polvo en la UE (3.266 \$/tn) son similares a los de los EE.UU., en inferiores a los de Nueva Zelanda. Los precios de la leche entera en polvo en la UE (4.610 \$/tn) son superiores a los de Nueva Zelanda, pero inferiores a los de EE.UU. Los precios del queso cheddar en la UE (4.868 \$/tn) son similares a los del Nueva Zelanda y los EE.UU.

## MERCADOS GANADEROS

### Vacuno

Los precios comunitarios UE (27) del vacuno en la cuarta semana (43/22) del mes de noviembre 22 son los siguientes:

- Añojos (AR3): 512 €/100 kg canal
- Hembras (ER3): 513,34 €/100 kg canal
- Terneros/as (ZR3): 517,78 €/kg canal
- Vacas (DO3): 425,94 €/100 kg canal

Incremento mensual de 1,2% en las cotizaciones de los añojos, de 1% en las de

los terneros y las hembras Los precios de las canales de vacas descienden un 1,2%.

Las cotizaciones del vacuno en España en la misma semana (47/22) son las siguientes:

- Añojos (AR3): 523,16 €/100 kg canal
- Hembras (ER): 511,06 €/100 kg canal
- Terneros/as (ZR): 524,62 €/kg canal
- Vacas (DO): 393,58 €/100 kg canal

Incremento mensual del 2% (+10 €/100 kg canal) en las cotizaciones de los añejos y en las cotizaciones de los terneros (+10 €/100 kg canal). Las cotizaciones de las canales de vacas descienden un 1% (-3,2 €/100 kg canal).

Como indica el MAPA en el comentario de precios ganaderos, se acerca el final de año y con ello parece consolidarse el estímulo en las tendencias de precios para las carnes de vacuno, tras meses de estabilidad en las cotizaciones. Repasando el contexto reciente, desde mediados de 2021 se implantó una tónica favorable de precios, a raíz de una marcada contracción de la oferta, fraguada al combinarse la creciente demanda en recuperación post-pandemia junto al progresivo encarecimiento en costes de producción. En el entorno comunitario estas últimas semanas se ha mantenido estable la evolución de la cotización de referencia para la canal A/C/Z-R3, situándose en torno a un 20% por encima del valor alcanzado en la misma época durante 2021. En España se mantiene la tónica favorable sobre los precios de las canales de hembra. En cuanto a la cotización de la novilla ER, aunque oscila semanalmente, se describe en general un patrón al alza. Se sitúa ahora en 511,06 €/100 kg, lo que supone una disminución respecto al valor de la semana anterior (-1%). Comparado con la misma semana de 2021 sigue siendo un +19,9% mayor, y a la vez sigue estando un +30,5% por encima del promedio de los últimos 5 años para la misma semana. En el caso de las Vacas DO, esta semana se registra una disminución en el precio medio en España, situándose en los 393,58 €/100kg, lo que implica una variación del -1,9% respecto a la semana pasada, aunque sigue siendo un +31,5% mayor respecto a la misma semana en 2021. En el ámbito comunitario se ha estabilizado la evolución de estas canales, especialmente para la novilla, aunque parece seguir existiendo cierto estímulo semanal según nos acercamos al final del año. De este modo, la cotización media de estas semanas para la canal de vaca (DO3) viene quedando alrededor de un +20-25% por encima del valor alcanzado en esta misma época durante 2021, mientras que la canal de la novilla (ER3) se mantendría en torno a un +20% por encima respecto a su valor durante 2021. Respeto a los animales vivos, para engorde, estabilidad en los precios del pastero, con muy ligeras fluctuaciones según avanzan las semanas, conviviendo la esca-

sa oferta de animales con el descenso en la demanda entre consumidores a raíz de la subida de precios y de la inflación. A la ya constatada escasez de animales y al creciente encarecimiento de los costes de producción, sobre todo por los costes de la alimentación animal, se vienen sumando los efectos internacionales del conflicto en Ucrania. Todo ello viene sumiendo al sector en un complejo contexto de mercado, y a la expectativa de la evolución de la demanda, tanto nacional como externa de exportaciones. En el ámbito nacional, la cotización del pastero esta semana (47/22) se sitúa en un valor medio de 294,85 €/100 kg de peso vivo, un +0,1% superior a la semana anterior, que además le coloca un +16% por encima de lo registrado en la misma semana de 2021. Este valor resulta por otro lado un +20,1% mayor que el promedio de los últimos 5 años en esta semana. En el caso de los terneros mamonos, los machos frisonos alcanzan en España esta semana los 123,92 €/cabeza de media, subiendo frente a la cotización de la semana pasada (+0,4%), y continuando un +20% por encima respecto al precio registrado esta misma semana en 2021. Por su parte, el precio medio nacional de los terneros cruzados se sitúa en 256,66 €/cabeza, un valor que resulta un +3,7% mayor comparado con la semana anterior, y además es un +22,8% mayor respecto a la misma semana de 2021. En el entorno comunitario las tendencias se han ido contrayendo para el bovino vivo, registrando en general una estabilización en la mayoría de categorías durante estas últimas semanas. Aun así, en esta época del año algunas categorías se siguen manteniendo a cierta distancia de lo que registraban el año pasado, quedando esta semana por ejemplo alrededor de +15% por encima en el caso del pastero.

La producción de carne de vacuno en el periodo de enero a agosto del 2022, ha disminuido un 1,5% respecto al mismo periodo del año anterior. La oferta en el mercado comunitario sigue siendo limitada, en particular para los toros y el ganado joven (añejos). Debido a la sequía y al elevado coste de los piensos, los animales se sacrificaron con peso medio inferior a otros años. Mientras que la producción se eleva en Irlanda, Italia y España, cae considerablemente en los dos principales productores comunitario Francia (-5%) y Alemania (-10%).

Las exportaciones extra-comunitarias de carne de vacuno en el año 2022, hasta

el mes de septiembre, en tn peso canal, alcanzan las 174.096 tn, descenso interanual del 22,2%. Las exportaciones de animales vivos, alcanzan las 128.803 tn, descenso interanual del 13,7%. Prosigue la caída en las exportaciones de carne y se recuperan las de animales vivos. Las exportaciones españolas de carne, en peso canal, en el mismo periodo alcanzan las 17.830 tn, y las de animales vivos 21.588 tn (descenso interanual del 33,6%).

### Ovino

Los precios comunitarios del ovino en la última semana del mes de noviembre (47/22) son los siguientes:

- Ovino pesado (> 13 kg/canal): 743,8 €/100 kg canal)
- Ovino ligero (≤ 13 kg/canal): 763,2 €/100 kg canal.

Incremento mensual del 5,2% en las canales pesadas y del 2,2% en las canales de menor peso.

Las cotizaciones en el mercado español se sitúan a 881,64 €/100 kg canal los corderos ligeros y 788,06 €/100 kg canal los corderos pesados. Incremento mensual del 8,5% en las cotizaciones del cordero en el mercado nacional. Los precios del cordero pesado en el mes de noviembre 22, en los principales productores comunitarios son los siguientes:

País	Precio medio 2022 (€/100 kg canal)
Francia	821
Alemania	777,65
Italia	606,75
Irlanda	626,51
España	764,79
Portugal	743,34
Rumanía	349,91
UK	608,38

Los precios del cordero ligero, en el mes de noviembre 22, en los principales productores comunitarios son los siguientes:

País	Precio medio 2022 (€/100 kg canal)
Bulgaria	738,84
Italia	724
Portugal	975,8
España	789,05
Grecia	699,35

Como indica el MAPA, en el comentario a los precios ganaderos semanales, Los

precios son superiores a los del año anterior. La inflación y el conflicto en Ucrania están afectando a los precios y a las variaciones de demanda del mercado interno y externo. Con la vista puesta en las festividades navideñas. Existe preocupación por la aparición de la Viruela Ovina considerando la importancia de las exportaciones en el sector. Con respecto a la piel los precios son superiores a la media de los últimos 5 años. Por categorías ( en la semana 47/22) la cotización del cordero menor de 7 kg/canal (lechal) sube (+2,84%) respecto a la semana anterior y se sitúa en 1.086,99€/100 kg, un +8,57% por encima de la misma semana en 2021; el cordero de 7 a 10 kg/canal (recental ligero) sube (+0,5%) su cotización respecto a la semana anterior y se sitúa en 908,57 €/100 kg canal, un +15,2% mayor que la misma semana del 2021; el recental pesado de 10 a 13 kg sube (+1,8%) su cotización esta semana, situándose en 913,98 €/100 kg canal, un +3,29% superior a la misma semana de 2021 y también un +22,4% mayor que el precio medio de la misma semana de los últimos 5 años; en los corderos pascales de 13 a 16 kg la cotización sube un (+1,5%) respecto de la semana anterior a 799,85 €/100 kg, un +1,14% mayor que la cotización de la misma semana de 2021.

Acorde con los datos de sacrificios, hasta el mes de agosto de 2022, la producción de carne cordero en la UE (360.100 tn), se eleva un 0,8% y la de carne de cabra (35.420 tn) un 3,2%, respecto al mismo periodo del año anterior.

Las exportaciones extra-comunitarias de carne de ovino/caprino en el año 2022, hasta el mes de septiembre, alcanzan las 64.901 tn, en peso canal, de las que 43.116 tn corresponden a las ventas de animales vivos (descenso interanual de 2,5%) y 21.785 tn a las ventas de carne (descenso interanual de 10,4%). Las importaciones en el mismo periodo alcanzan las 62.948 tn, incremento interanual del 30,7%.

### Porcino

Los precios comunitarios del porcino en la UE (27) en la última semana (47/22) del mes de noviembre 22 son los siguientes:

- Categoría (S): 202,13 €/100 kg canal
- Categoría (E): 199,34 €/100 kg canal
- Lechón: 55,49 €/ud. 20 kg

Descenso mensual del 1,5% en las cotizaciones del porcino, Las cotizaciones

de los lechones de elevan un 3,3%. En el mercado nacional las cotizaciones de las canales de porcino se sitúan a 208,42 €/100 kg canal (Cat S), 201,44 €/100 kg canal (Cat E) y 54,56€ el lechón base de 20 kg. Descenso del 3,7% en los precios del porcino en España. Los precios del porcino en la UE a finales del mes de noviembre, para la categoría E, en los principales productores comunitarios son los siguientes:

País	Precio (€/100 kg canal)
Alemania	201,88
Bélgica	179,21
Dinamarca	183,54
España	201,44
Holanda	174,09
Francia	193

Como indica el MAPA en el comentario general de precios ganaderos semanales, en el entorno comunitario, ascienden ligeramente los precios medios de la carne de porcino (+1%), con diferencias entre los principales estados miembros productores: ascensos en Alemania (+1,7%), Holanda (+1,2%) y Polonia (+2,6%) y descensos en Francia (-0,5%) y España. Se inicia de forma progresiva el habitual descenso otoñal en los precios de la carne de porcino en España. Aun así, y a pesar de la actual coyuntura del comercio exterior con China, que sigue ralentizado, este descenso de las últimas semanas es menos acusado que en años anteriores por un mantenimiento aún sostenido de la demanda, por parte de la industria, con el fin de poder compensar el incremento de sus costes de producción. Continúa la incertidumbre a nivel comunitario por las consecuencias en el comercio y la demanda interior que aún tiene la presencia de la PPA en Europa y el conflicto bélico entre Rusia y Ucrania durante estos meses, con influencia directa en el continuo incremento de los costes de producción por el encarecimiento de las materias primas de los piensos. Se mantienen al alza los precios en el mercado del lechón por una alta demanda, a pesar de la incertidumbre aún existente acerca de la rentabilidad del cebado, y compensa en parte el incremento de los costes de producción, por el aumento del precio de las materias primas de los piensos. La producción de carne de cerdo en la UE en el año 2022 desciende, acorde con los datos de sacrificios del mes de agosto (14.756.500 tn), un 3,6% respecto al año anterior, debido a las restricciones medioambientales y la incidencia de la peste

porcina africana. España es el único país, entre los grandes productores comunitarios, que aumenta la producción.

Las exportaciones anuales extra-comunitarias de porcino (en peso canal) hasta el mes de septiembre del 2022, alcanzan las 3.316.283 tn, descenso anual del 19,5%. De este volumen, el 64,7%, 2.114.557 tn corresponden a las exportaciones de carne y preparados cárnicos (descenso interanual del 22,8%), y el resto a grasas y despojos. Las exportaciones a China alcanzan un volumen de 1.062.968 tn, un 51% inferiores a las del año anterior, que no se compensan con el incremento de ventas a otros destinos (Japón, Corea del Sur y EE. UU.).

Los principales destinos de las exportaciones y su variación anual son los siguientes:

País	Tn Canal	Var. anual
China	1.062.968	-51%
Filipinas	366.771	+35%
Japón	358.088	+31%
Corea del Sur	251.194	+43%
Australia	128.562	+41%
EE.UU.	113.048	+11%

### Pollo y huevos

El precio medio del pollo en la UE se sitúa a final del mes de noviembre de 2022, a 262,92 €/100 kg. Incremento mensual del 1,4% y las cotizaciones se sitúan un 27,3% por encima de las del mismo mes del año anterior. Los precios en España se sitúan a 223,51 €/100 kg. Los precios en 2022 siguen siendo muy superiores a los precios registrados en 2021 (que fueron especialmente bajos en el inicio del año debido a los estragos que venía sufriendo el sector por la crisis de COVID-19). Además, el precio registrado en lo que llevamos de 2022 también es muy superior al promedio en los últimos 5 años, sin embargo, cabe resaltar la dificultad que supone para el sector beneficiarse de estos precios debido al impacto del alto coste de las materias primas y por la tendencia inflacionista que viene estableciéndose desde la mitad de año 2021. Concretamente, en la última semana de noviembre (47/22) el precio de la carne de pollo se sitúa en 2,24 €/kg, siendo un -2,38% con respecto la semana anterior y se eleva un 29,5% respecto al precio registrado la misma semana del año anterior (2021). Las exportaciones anuales extra-

comunitarias de carne de pollo en la UE, hasta el mes de septiembre de 2022, alcanzan las 970.309 tn, descenso interanual del 13,8%. Las importaciones en el mismo periodo alcanzan las 502.745 tn, incremento interanual del 33%. Cabe destacar el notable incremento de las importaciones procedentes de Brasil (239.679 tn/+37,8%), de Ucrania (118.727 tn/+64,3%) y de China (24.659 tn/+76,3%).

El precio medio del huevo en la UE, en la última semana del mes de noviembre se sitúa a 239,75 €/100 kg. Incremento mensual del 4,2% de las cotizaciones que se sitúan un 71,7% por encima de las del mismo mes del año anterior. Los precios en España se sitúan a 205,62 €/100 kg (para los huevos de jaula). Este precio supone un

+82,3% respecto del precio de la misma semana del año anterior (2021) y se sitúa +75% respecto al precio medio de los últimos 5 años. Las cotizaciones de los huevos criados en suelo son de 224,95 €/100 kg y los huevos camperos cotizan a 225 €/100 kg. Las exportaciones anuales extra-comunitarias de huevos y ovoproductos, hasta el mes de septiembre 22, alcanzan las 185.793 tn (en peso de huevo equivalente), descenso interanual del 13,7%. Los principales destinos de las exportaciones son Japón (60.879 tn) y Suiza (27.658 tn). Las importaciones en el mismo periodo alcanzan las 25.076 tn (en peso de huevo equivalente), incremento interanual del 57,8%. El 62,5% de las importaciones proceden de Ucrania (15.684 tn).

### CONSEJO AGRÍCOLA DE LA UE

El 21 de noviembre los ministros de agricultura de la UE celebraron el Consejo agrícola correspondiente al mes de noviembre al año en curso. Los temas debatidos fueron los siguientes:

- Decisión del Consejo por la que se modifica la Decisión (UE) 2021/1345 en lo que respecta a la autorización de la apertura de negociaciones con Colombia y México con vistas a la celebración de acuerdos sobre el comercio de productos ecológicos.
- Aplicación de la nueva estrategia de la UE a favor de los bosques para 2030.
- Reglamento sobre la restauración de la naturaleza- Información de la Comisión respecto a los aspectos agrícolas, forestales y marítimos.
- Comunicación de la Comisión sobre las medidas para “garantizar la disponibilidad y asequibilidad de los fertilizantes”.
- Información de la delegación española sobre la disponibilidad de fertilizantes en la UE.
- Información de la Comisión sobre “la Conferencia sobre bioeconomía de la UE 2022”

En las Conclusiones adoptadas durante la reunión de agricultura y pesca de

hoy, los ministros han reconocido la necesidad de que **los bosques contribuyan en mayor medida al Pacto Verde Europeo** y a objetivos mundiales como los de la Agenda 2030. En particular:

- Han destacado la función primordial de los bosques para la salud humana, la salud animal y un entorno natural saludable en el marco del concepto «Una sola salud»;
- Han coincidido en que la silvicultura puede desempeñar un papel principal en la transición de la UE hacia una bioeconomía circular ecológica, climáticamente neutra y competitiva;
- Han subrayado la importancia de la cooperación y el diálogo constructivo entre los Estados miembros, la Comisión, las partes interesadas y la sociedad civil;
- Han acogido con satisfacción el énfasis de la Nueva Estrategia en la promoción de **productos derivados de la madera producidos de forma sostenible** y la propuesta de establecer una nueva asociación para la investigación y la innovación forestales.

No obstante, las Conclusiones del Consejo también han puesto de relieve la necesidad de **encontrar un equilibrio** entre los aspectos medioambientales, socia-

les y económicos de la gestión forestal sostenible, y han destacado la importancia de respetar y mantener la **diversidad de los bosques y las prácticas de gestión forestal** en los distintos Estados miembros y regiones. Además, los Estados miembros han expresado dudas sobre el valor de elaborar **planes estratégicos nacionales para los bosques**, tal como se prevé en la Comunicación de la Comisión, y han abogado por el uso de los procesos internacionales de seguimiento y notificación existentes. Por último, los ministros han considerado que la Nueva Estrategia de la UE en favor de los Bosques debería incluir una dimensión internacional destinada a **frenar la deforestación mundial**.

Solo dos semanas después de la publicación de la estrategia sobre los abonos de la Comisión Europea, varios ministros de agricultura señalaron que las ayudas financieras que las ayudas ofrecidas por la Comisión Europea, que en su mayoría corresponden a medidas con cargo a la reserva presupuestaria para crisis agrícolas, son insuficientes para paliar las pérdidas del sector. También se subrayó la necesidad de desarrollar un uso sostenible de los abonos, a la buena gestión en uso de nitrógeno procedente de los estiércoles y la optimización en la gestión de los nutrientes (nitrógeno y fosforo). El ministro de Agricultura, Pesca y Alimentación, Luis Planas, ha defendido hoy la necesidad de que la Comisión Europea adopte ya medidas concretas urgentes y ambiciosas para asegurar el abastecimiento de fertilizantes a los agricultores, ya que se trata de unos productos imprescindibles para garantizar los rendimientos de los cultivos y, con ello, el abastecimiento suficiente de alimentos a la población. Los fertilizantes actúan como nutrientes de los cultivos y su uso resulta imprescindible para garantizar los rendimientos de las producciones y que éstas alcancen un nivel suficiente. Pero ahora mismo hay un grave problema de accesibilidad a los mismos, ya que han sufrido un importante encarecimiento (149% entre septiembre de 2021 y septiembre de 2022 en la Unión Europea) como consecuencia de los altos costes de la energía, ya que el gas es una materia básica indispensable para su fabricación. Este encarecimiento de los costes ha tenido entre sus consecuencias el cierre de la mitad de las plantas euro-

peas de fabricación de amoníaco. Por ello, el ministro ha explicado que es necesario un plan de actuación inmediato con una estrategia integral para asegurar la disponibilidad de fertilizantes, y ha abogado porque la Comisión busque mecanismos de apoyo más allá que autorizar un incremento de las ayudas de Estado. Igualmente es preciso avanzar en la fertilización que realizan los agricultores con un uso más eficiente y sostenible de los productos, para lo que resulta fundamental el asesoramiento. Entre estas medidas a medio y largo plazo, el ministro ha citado el impulso de las nuevas tecnologías y la agricultura de precisión para que las dosis que se apliquen resulten ajustadas a las necesidades reales de los cultivos, y fomentar aquellos que son fijadores de nitrógeno. Todas estas medidas estarán incluidas en la hoja de ruta de los fertilizantes que el ministerio elaborará con la colaboración de organizaciones y entidades del sector. El Comisario de agricultura reconoció que la disponibilidad y asequibilidad de fertilizantes “es un problema de primer orden que debe ser abordado con rapidez”. La situación que atraviesan los fabricantes, muy dependientes del gas para su actividad, provocó que el 70% de las plantas de producción de amoníaco se cerraran durante el verano, lo que ha provocado un desabastecimiento de urea y sus derivados en la UE. La UE prevé la restauración de la menos un 20% de los ecosistemas terrestres y marinos del año 2022 al 2050, entre ellos los ecosistemas agrarios. El proyecto contempla objetivos obligatorios relacionados con el declive de polinizadores, las poblaciones de mariposas y de pájaros en las zonas agrícolas y el carbono en los suelos. El Comisario Europeo de medio ambiente, intentó tranquilizar a los ministros y subrayó que no se impondrán restricciones directas a los agricultores y ganaderos mientras sus actividades permitan la restauración de los ecosistemas. En cuanto a los recursos disponibles, considera que “ya hay fondos en la UE”, tanto en los presupuestos de la PAC, en el fondo de recuperación y el programa LIFE para el medio ambiente y la acción climática. La Comisión europea tiene previsto presentar el 30 de noviembre un paquete legislativo sobre la economía circular.

(Fuentes: Nota de prensa de la Comisión Europea /Ministerio de agricultura español).

**Legislación Agraria**

**Noviembre 2022**

**BOLETÍN OFICIAL DE NAVARRA**

N.º 216

2 de noviembre de 2022

- Resolución 811/2022, de 21 octubre, del director general de Agricultura y Ganadería por la que se establecen las bases reguladoras para la concesión de una ayuda temporal excepcional a las personas titulares de explotaciones del sector ganadero especialmente afectadas por las repercusiones de la invasión de Ucrania por parte de Rusia, en el marco del Fondo Europeo Agrícola de Desarrollo Rural (Feader), y aprobar la convocatoria de ayudas para el año 2022. Identificación BDNS: 655213. Página 15108.

N.º 222

10 de noviembre de 2022

- Resolución 836/2022, de 27 de octubre, del director general de Agricultura y Ganadería por la que se adoptan medidas excepcionales con relación al cumplimiento de determinados requisitos de las ayudas de la Política Agrícola Común (PAC), ante la situación provocada por la sequía. Ayuda asociada Ovino Caprino y aprovechamiento de pastos en Urbasa Andía. Campaña 2022. Página 16470.

N.º 223

11 de noviembre de 2022

- Orden Foral 138/2022, de 26 de octubre, de la consejera de Desarrollo Rural y Medio Ambiente, por la que se modifica la Orden Foral 179/2020, de 19 de octubre, de la consejera de Desarrollo Rural y Medio Ambiente, por la que se aprueban la adscripción y funciones de los negociados del Departamento de Desarrollo Rural y Medio Ambiente. Página 16554.

N.º 224

14 de noviembre de 2022

- Resolución 226E/2022, de 29 de septiembre, del director general de Desarrollo Rural, por la que se aprueban las bases reguladoras y convocatoria de ayudas 2022 de la medida M16.02 (apoyo para los proyectos

piloto y para el desarrollo de nuevas productos, prácticas, procesos y tecnologías) del Programa de Desarrollo Rural de Navarra 2014-2020. Identificación BDNS 651503. Página 16991.

- Resolución 227E/2022, de 5 de octubre, del director general de Desarrollo Rural, por la que se aprueban las bases reguladoras y la convocatoria de ayudas para el año 2023 de la medida M06.02 "Creación de empresas para actividades no agrarias en zonas rurales", del Programa de Desarrollo Rural de Navarra 2014-2020. Identificación BDNS: 652270. Página 17011.

- Resolución 228E/2022, de 5 de octubre, del director general de Desarrollo Rural, por la que se aprueban las bases reguladoras y la convocatoria de ayudas para el año 2023 de la medida M06.04 "Inversiones en la creación y el desarrollo de actividades no agrarias" del Programa de Desarrollo Rural de Navarra 2014-2020. Identificación BDNS: 652282. Página 17030.

N.º 226

15 de noviembre de 2022

- Resolución 835/2022, de 27 de octubre, del director general de Agricultura y Ganadería por la que se establecen las bases reguladoras para la concesión de ayudas destinadas a paliar los daños en las explotaciones afectadas por el incendio forestal del 21 de febrero de 2021 en los municipios de Bera y Lesaka, acogidas al régimen de mínimos. Identificación BDNS: 656120. Página 17413.

N.º 228

17 de noviembre de 2022

- Resolución 252E/2022, de 18 de octubre, del director general de Desarrollo Rural, por la que se aprueban las bases reguladoras de la convocatoria para la selección de las estrategias de desarrollo local participativo (LEADER), en el marco del Plan Estratégico de la PAC (PEPAC) en Navarra para el periodo 2023-2027. Página 17912.

N.º 233

23 de noviembre de 2022

- Resolución 156/2022, de 26 de octubre, del director del Servicio de Explotaciones Agrarias y Fomento Agroalimentario, por delegación del director general de Desarrollo Rural, por la que se aprueba la catalogación de los titulares y/o socios de explotaciones agrarias como agricultor a título principal, agricultor profesional y profesional de la agricultura, así como la catalogación de las explotaciones agrarias como prioritarias. Página 19041.

N.º 234

24 de noviembre de 2022

- Resolución 796/2022, de 13 de octubre, del director general de Agricultura y Ga-

nadería, por la que se aprueba en la Comunidad Foral de Navarra el régimen transitorio de flexibilidades en relación con las ayudas a los regímenes voluntarios en favor del clima, el medio ambiente y el bienestar animal (eco regímenes), previstas en el Plan Estratégico de la Política Agraria Común. Página 19320.

N.º 238

29 de noviembre de 2022

- Decreto Foral 94/2022, de 26 de octubre, por el que se aprueba el reglamento de desarrollo de la Ley Foral 19/2019, de 4 de abril, de protección de los animales de compañía en Navarra. Página 20266.



## BOLETÍN OFICIAL DEL ESTADO

N.º 262

1 de noviembre de 2022

- Orden APA/1039/2022, de 21 de octubre, por la que se definen los bienes y los rendimientos asegurables, las condiciones técnicas mínimas de cultivo, el ámbito de aplicación, los periodos de garantía, las fechas de suscripción y los precios unitarios del seguro de explotaciones de cultivos agroenergéticos, comprendido en el correspondiente Plan de Seguros Agrarios Combinados. Página 149168.

- Extracto de la Resolución de 28 de octubre de 2022, de la Dirección General de Políticas de Desarrollo Sostenible, por la que se convocan subvenciones, correspondientes al año 2022, para la celebración de congresos, seminarios y jornadas relacionadas con la cooperación al desarrollo sostenible. Página 52128.

N.º 264

3 de noviembre de 2022

- Orden APA/1046/2022, de 28 de octubre, por la que se establecen los valores medios regionales definitivos que caracterizan a cada una de las regiones del modelo de aplicación regional para el régimen de pago básico, en el año 2022. Página 150275.

N.º 265

4 de noviembre de 2022

- Resolución de 25 de octubre de 2022, de la Dirección General de Producciones y Mercados Agrarios, por la que se publica el Convenio con la Confederación de Asociaciones de Frisona Española, para el depósito y custodia de material genético de animales de razas puras consignado en el Banco Nacional de Germoplasma Animal. Página 150921.

N.º 267

7 de noviembre de 2022

- Orden APA/1066/2022, de 31 de octubre, por la que se dispone la inclusión de diversas variedades de distintas especies en el Registro de Variedades Comerciales. Página 151413.

N.º 268

8 de noviembre de 2022

- Resolución de 28 de octubre de 2022, de la Subsecretaría, por la que se publica la Adenda al Convenio entre la Entidad Estatal de Seguros Agrarios, O.A., y la Agrupación Española de Entidades Aseguradoras de los Seguros Agrarios Combinados, para la ejecución de los planes de seguros agrarios combinados en el ejercicio presupuestario 2022. Página 151845.

N.º 269

9 de noviembre de 2022

- Resolución de 4 de noviembre de 2022, de la Dirección General de Sanidad de la Producción Agraria, por la que se modifican los anexos I y II de la Orden APA/1251/2020, de 21 de diciembre, por la que se establecen medidas específicas de protección en relación con la lengua azul. Página 153192.

N.º 270

10 de noviembre de 2022

- Resolución de 4 de noviembre de 2022, de la Dirección General de Calidad y Evaluación Ambiental, por la que se formula declaración ambiental estratégica del Programa operativo del Fondo Europeo Marítimo, de la Pesca y la Acuicultura 2021-2027. Página 153642.

N.º 271

11 de noviembre de 2022

- Extracto de la Orden, de 2 de noviembre del 2022, por la que se convocan para el ejercicio 2023, las subvenciones a las asociaciones de criadores oficialmente reconocidas por el Ministerio de Agricultura, Pesca y Alimentación para la conservación, mejora y fomento de las razas ganaderas. Página 53900.

N.º 272

12 de noviembre de 2022

- Resolución de 10 de noviembre de 2022, de la Subsecretaría, por la que se publica el Convenio entre el Ministerio de Agri-

cultura, Pesca y Alimentación y la Agencia Estatal Consejo Superior de Investigaciones Científicas, M.P., para el seguimiento y evaluación con base científica del Plan Estratégico de la Política Agrícola Común 2023-2027 de España. Página 154761.

- Resolución de 10 de noviembre de 2022, de la Subsecretaría, por la que se publica el Convenio entre la Dirección General del Catastro y el Fondo Español de Garantía Agraria, O.A., para el intercambio de información relativa a parcelas agrícolas y explotaciones agrícolas, ganaderas y de la producción agraria. Página 154770.

N.º 275

16 de noviembre de 2022

- Resolución de 10 de noviembre de 2022, de la Dirección General de Producciones y Mercados Agrarios, por la que se aplica el mecanismo de transferencia de fondos entre los distintos programas de apoyo previstos en el Real Decreto 948/2021, de 2 de noviembre, por el que se establecen las bases reguladoras para la concesión de ayudas estatales destinadas a la ejecución de proyectos de inversión dentro del Plan de impulso de la sostenibilidad y competitividad de la agricultura y la ganadería (III) en el marco del Plan de Recuperación, Transformación y Resiliencia. Página 156370.

N.º 276

17 de noviembre de 2022

- Resolución de 11 de noviembre de 2022, de la Dirección General de la Industria Alimentaria, por la que se da publicidad a solicitud de modificación del pliego de condiciones de la Denominación de Origen Calificada "Rioja". Página 55240.

- Extracto de la Orden de 10 de noviembre de 2022, por la que se convocan anticipadamente, para el año 2023, las ayudas destinadas al fomento de la integración de entidades asociativas agroalimentarias de ámbito supraautonómico. Página 55242.

N.º 277

18 de noviembre de 2022

- Resolución de 4 de noviembre de 2022, de la Secretaría General de Agricultura y Alimentación, por la que se reconoce como circunstancia catastrófica a los efectos de la normativa europea de producción ecológica,

el impacto negativo en España de la invasión rusa de Ucrania en relación con la falta de disponibilidad de piensos proteicos ecológicos. Página 157534.

N.º 279

21 de noviembre de 2022

- Resolución de 7 de noviembre de 2022, de la Secretaría de Estado de Comercio, por la que se publica la Adenda al Convenio con la Federación Española de Municipios y Provincias, como entidad colaboradora en la gestión de las ayudas para el apoyo de la actividad comercial en zonas rurales y turísticas en el marco del Plan de Recuperación, Transformación y Resiliencia. Página 158407.

N.º 281

23 de noviembre de 2022

- Resolución de 15 de noviembre de 2022, de ICEX España Exportación e Inversiones, E.P.E., por la que se publica la prórroga del Convenio con la Asociación Española de Denominaciones de Origen, para la promoción internacional de la calidad diferenciada de los productos agroalimentarios españoles. Página 160148.

- Orden APA/1141/2022, de 17 de noviembre, por la que se modifican los Anexos I, II, III, IV, V, VI y VII del Reglamento del Registro de Variedades Comerciales, aprobado por el Real Decreto 170/2011, de 11 de febrero. Página 160649.

N.º 285

28 de noviembre de 2022

- Resolución de 18 de noviembre de 2022, de la Dirección General de la Administración General del Estado en el Territorio, por la que se publica el Convenio con la Federación Española de Municipios y Provincias, para la puesta en marcha de un proyecto de acercamiento de la administración a la ciudadanía del mundo rural. Página 162657.

N.º 287

30 de noviembre de 2022

- Real Decreto 988/2022, de 29 de noviembre, por el que se regula el Registro General de las Mejores Técnicas Disponibles en Explotaciones y el soporte para el cálculo, seguimiento y notificación de las emisiones en ganadería, y se modifican diversas normas en materia agraria. Página 163305.

- Real Decreto 990/2022, de 29 de noviembre, sobre normas de sanidad y protección animal durante el transporte. Página 163336.

- Real Decreto 991/2022, de 29 de noviembre, por el que se modifica el régimen reglamentario de competencias sancionadoras y de control oficial en materia de denominaciones de origen e indicaciones geográficas protegidas de ámbito territorial supraautonómico. Página 163364.

- Orden APA/1170/2022, de 28 de noviembre, por la que se definen los bienes y los rendimientos asegurables, las condiciones técnicas mínimas de cultivo, el ámbito de

aplicación, los periodos de garantía, las fechas de suscripción y los precios unitarios del seguro de explotaciones frutícolas comprendido en el cuadragésimo tercer Plan de Seguros Agrarios Combinados. Página 163960.

- Resolución de 28 de noviembre de 2022, de la Subsecretaría, por la que se publica la Adenda de modificación del Convenio entre el Ministerio de Agricultura, Pesca y Alimentación, el Instituto de Crédito Oficial, E.P.E., y la Sociedad Anónima Estatal de Caución Agraria, S.M.E., para la gestión de ayudas del MAPA en la línea "ICO MAPA SAECA" en el marco de la línea "ICO Garantía SGR/SAECA". Página 164003.

## BOLETÍN OFICIAL DE LA UNIÓN EUROPEA

Nº L 283

3 de noviembre de 2022

- Directiva Delegada (UE) 2022/2100 de la Comisión de 29 de junio de 2022 por la que se modifica la Directiva 2014/40/UE del Parlamento Europeo y del Consejo en lo que respecta a la retirada de determinadas excepciones aplicables a los productos de tabaco calentado (Texto pertinente a efectos del EEE). Página 4.

- Decisión (UE) 2022/2101 del Consejo de 13 de octubre de 2022 relativa a la posición que debe adoptarse en nombre de la Unión en el Consejo de Miembros del Consejo Oleícola Internacional en lo que respecta a las condiciones de adhesión del Gobierno del Reino de Arabia Saudí al Convenio Internacional del Aceite de Oliva y de las Aceitunas de Mesa de 2015. Página 7.

- Decisión (UE) 2022/2102 del Consejo de 13 de octubre de 2022 relativa a la posición que debe adoptarse en nombre de la Unión en el Consejo de Miembros del Consejo Oleícola Internacional en lo que respecta a las condiciones de adhesión del Gobierno de la República de Azerbaiyán al Convenio Internacional del Aceite de Oliva y de las Aceitunas de Mesa de 2015. Página 10.

- Decisión (UE) 2022/2103 del Consejo de 13 de octubre de 2022 relativa a la posición que debe adoptarse en nombre de la Unión en el Consejo de Miembros del Consejo Oleícola Internacional en lo que respecta a la eliminación de la categoría «aceite de oliva virgen corriente» del anexo B del Convenio Internacional del Aceite de Oliva y de las Aceitunas de Mesa de 2015. Página 13.

Nº L 284

4 de noviembre de 2022

- Reglamento Delegado (UE) 2022/2104 de la Comisión de 29 de julio de 2022 por el que se completa el Reglamento (UE) nº 1308/2013 del Parlamento Europeo y el Consejo, en lo que respecta a las normas de comercialización del aceite de oliva, y por el que se derogan el Reglamento (CEE) nº 2568/91 de la Comisión y el Reglamento de Ejecución (UE) nº 29/2012 de la Comisión. Página 1.

- Reglamento de Ejecución (UE) 2022/2105 de la Comisión de 29 de julio de 2022 por el que se establecen las normas relativas a los controles de conformidad de las normas de comercialización del aceite de oliva y a los métodos de análisis de las características del aceite de oliva. Página 23.

- Reglamento de Ejecución (UE) 2022/2108 de la Comisión de 3 de noviembre de 2022 por el que se concede una autorización de la Unión para el biocida único «Ecolab UA Lactic acid Single product dossier» (Texto pertinente a efectos del EEE). Página 55.

- Decisión (UE) 2022/2109 del Consejo de 24 de octubre de 2022 por la que se establece la posición que debe adoptarse en nombre de la Unión Europea con respecto a determinadas resoluciones que se votarán en la 20.ª Asamblea General de la Organización Internacional de la Viña y el Vino que se celebrará el 4 de noviembre de 2022. Página 65.

Nº L 285

7 de noviembre de 2022

- Reglamento de Ejecución (UE) 2022/2127 de la Comisión, de 4 de noviembre de 2022, por el que se concede una autorización de la Unión para la familia de biocidas «Ecolab UA BPF 1-Propanol» de conformidad con el Reglamento (UE) nº 528/2012 del Parlamento Europeo y del Consejo. Página 4.

Nº L 286

8 de noviembre de 2022

- Decisión de Ejecución (UE) 2022/2176 de la Comisión, de 31 de octubre de 2022, por la que se modifica el anexo de la Decisión de Ejecución (UE) 2021/641, sobre medidas de emergencia en relación con los brotes de gripe aviar de alta patogenicidad en determinados Estados miembros [notificada con el número C(2022) 7986]. Página 9.

Nº L 288

9 de noviembre de 2022

- Reglamento Delegado (UE) 2022/2181 de la Comisión, de 29 de junio de 2022, por el que se completa el Reglamento (UE) 2021/1139 del Parlamento Europeo y del Con-

sejo, relativo al Fondo Europeo Marítimo, de Pesca y de Acuicultura, en lo que respecta a las fechas de inicio y los períodos de tiempo en relación con la inadmisibilidad de las solicitudes de ayuda. Página 7.

- Reglamento de Ejecución (UE) 2022/2183 de la Comisión, de 8 de noviembre de 2022, por el que se modifican los anexos V y XIV del Reglamento de Ejecución (UE) 2021/404 por lo que respecta a las entradas correspondientes a Canadá, el Reino Unido y los Estados Unidos en las listas de terceros países desde los que se autoriza la entrada en la Unión de partidas de aves de corral, productos reproductivos de aves de corral y carne fresca de aves de corral y de aves de caza. Página 21.

Nº L 291

10 de noviembre de 2022

- Decisión del Comité Mixto del EEE nº 137/2019, de 14 de junio de 2019, por la que se modifica el anexo I (Cuestiones veterinarias y fitosanitarias) del Acuerdo EEE [2022/2129]. Página 1.

- Decisión del Comité Mixto del EEE nº 138/2019, de 14 de junio de 2019, por la que se modifica el anexo I (Cuestiones veterinarias y fitosanitarias) del Acuerdo EEE [2022/2130]. Página 3.

- Decisión del Comité Mixto del EEE nº 139/2019, de 14 de junio de 2019, por la que se modifica el anexo I (Cuestiones veterinarias y fitosanitarias) del Acuerdo EEE [2022/2131]. Página 5.

- Decisión del Comité Mixto del EEE nº 140/2019, de 14 de junio de 2019, por la que se modifica el anexo I (Cuestiones veterinarias y fitosanitarias) del Acuerdo EEE [2022/2132]. Página 7.

- Decisión del Comité Mixto del EEE nº 141/2019, de 14 de junio de 2019, por la que se modifica el anexo I (Cuestiones veterinarias y fitosanitarias) del Acuerdo EEE [2022/2133]. Página 9.

- Decisión del Comité Mixto del EEE nº 142/2019, de 14 de junio de 2019, por la que se modifica el anexo I (Cuestiones veterinarias y fitosanitarias) del Acuerdo EEE [2022/2134]. Página 10.

- Decisión del Comité Mixto del EEE nº 143/2019, de 14 de junio de 2019, por la que se modifica el anexo I (Cuestiones veterinarias y fitosanitarias) del Acuerdo EEE [2022/2135]. Página 12.

- Decisión del Comité Mixto del EEE nº 144/2019, de 14 de junio de 2019, por la que se modifica el anexo I (Cuestiones veterinarias y fitosanitarias) del Acuerdo EEE [2022/2136]. Página 14.

- Decisión del Comité Mixto del EEE nº 145/2019, de 14 de junio de 2019, por la que se modifica el anexo I (Cuestiones veterinarias y fitosanitarias) del Acuerdo EEE [2022/2137]. Página 16.

- Decisión del Comité Mixto del EEE nº 146/2019, de 14 de junio de 2019, por la que se modifica el anexo I (Cuestiones veterinarias y fitosanitarias) del Acuerdo EEE [2022/2138]. Página 18.

- Decisión del Comité Mixto del EEE nº 147/2019, de 14 de junio de 2019, por la que se modifican el anexo I (Cuestiones veterinarias y fitosanitarias) y el anexo II (Reglamentaciones técnicas, normas, ensayos y certificación) del Acuerdo EEE [2022/2139]. Página 20.

Nº L 295

16 de noviembre de 2022

- Reglamento (UE) 2022/2246 de la Comisión, de 15 de noviembre de 2022, por el que se modifican los anexos VIII y IX del Reglamento (CE) nº 999/2001 del Parlamento Europeo y del Consejo en lo que respecta a la caquexia crónica en los cérvidos vivos. Página 1.

- Decisión 1/2022 del Comité de Cooperación Aduanera UE-AOM, de 19 de octubre de 2022, por la que se establece una excepción automática a las normas de origen contempladas en el Protocolo 1 del Acuerdo interino por el que se establece un marco para un Acuerdo de Asociación Económica entre los Estados de África Oriental y Meridional, por una parte, y la Comunidad Europea y sus Estados miembros, por otra, en relación con la excepción automática prevista en el artículo 44, apartado 8, para las conservas de atún y los lomos de atún importados en la UE [2022/2251]. Página 52.

Nº L 297

17 de noviembre de 2022

- Reglamento de Ejecución (UE) 2022/2252 de la Comisión, de 11 de noviembre de 2022, por el que se concede una autorización de la Unión para la familia de biocidas «Brenntag GmbH Propan-2-ol Product Family». Página 1.

- Reglamento de Ejecución (UE) 2022/2253 de la Comisión, de 14 de noviembre de 2022, por el que se concede una autorización de la Unión para la familia de biocidas «Colgate-Palmolive Lactic acid PT 2» de conformidad con el Reglamento (UE) nº 528/2012 del Parlamento Europeo y del Consejo. Página 33.

- Corrección de errores del Reglamento Delegado (UE) nº 1062/2014 de la Comisión, de 4 de agosto de 2014, relativo al programa de trabajo para el examen sistemático de todas las sustancias activas existentes contenidas en los biocidas que se mencionan en el Reglamento (UE) nº 528/2012 del Parlamento Europeo y del Consejo (DO L 294 de 10.10.2014). Página 86.

Nº L 298

17 de noviembre de 2022

- Decisión del Comité Mixto del EEE nº 183/2019, de 10 de julio de 2019, por la que se modifica el anexo I (Cuestiones veterinarias y fitosanitarias) del Acuerdo EEE [2022/2207]. Página 1.

Nº L 299

18 de noviembre de 2022

- Reglamento Delegado (UE) 2022/2258 de la Comisión, de 9 de septiembre de 2022, por el que se modifica y corrige el anexo III del Reglamento (CE) nº 853/2004 del Parlamento Europeo y del Consejo, sobre requisitos específicos de higiene de los alimentos de origen animal en lo que respecta a los productos de la pesca, los huevos y determinados productos muy refinados, y se modifica el Reglamento Delegado (UE) 2019/624 de la Comisión en lo que respecta a determinados moluscos bivalvos. Página 5.

- Decisión de Ejecución (UE) 2022/2261 de la Comisión, de 11 de noviembre de 2022, por la que se excluyen de la financiación de la Unión Europea determinados gastos efectuados por los Estados miembros con cargo al

Fondo Europeo Agrícola de Garantía (FEAGA) y al Fondo Europeo Agrícola de Desarrollo Rural (Feader) [notificada con el número C(2022) 7841]. Página 20.

Nº L 301

22 de noviembre de 2022

- Decisión de Ejecución (UE) 2022/2284 de la Comisión, de 14 de noviembre de 2022, por la que se modifica el anexo de la Decisión de Ejecución (UE) 2021/641, sobre medidas de emergencia en relación con los brotes de gripe aviar de alta patogenicidad en determinados Estados miembros [notificada con el número C(2022) 8308]. Página 125.

Nº L 303

23 de noviembre de 2022

- Reglamento Delegado (UE) 2022/2291 de la Comisión, de 8 de septiembre de 2022, por el que se modifica el anexo I del Reglamento (UE) 2019/1021 del Parlamento Europeo y del Consejo, sobre contaminantes orgánicos persistentes, por lo que respecta al hexaclorobenceno. Página 19.

Nº L 304

24 de noviembre de 2022

- Reglamento Delegado (UE) 2022/2292 de la Comisión, de 6 de septiembre de 2022, por el que se completa el Reglamento (UE) 2017/625 del Parlamento Europeo y del Consejo en lo relativo a los requisitos para la entrada en la Unión de partidas de animales productores de alimentos y determinados productos destinados al consumo humano. Página 1.

- Reglamento de Ejecución (UE) 2022/2293 de la Comisión, de 18 de noviembre de 2022, por el que se modifica el Reglamento de Ejecución (UE) 2021/405 en lo que respecta a la lista de terceros países con un plan de control aprobado sobre el uso de sustancias farmacológicamente activas, los límites máximos de residuos de sustancias farmacológicamente activas y plaguicidas y los niveles máximos de contaminantes. Página 31.

- Decisión de Ejecución (UE) 2022/2298 de la Comisión, de 23 de noviembre de 2022, por la que se retrasa la fecha de expiración de la aprobación del propiconazol para su uso en biocidas del tipo de producto 8, de conformidad con el Reglamento (UE) nº 528/2012 del Parlamento Europeo y del Consejo. Página 85.

- Corrección de errores del Reglamento (UE) 2022/1439 de la Comisión de 31 de agosto de 2022 por el que se modifica el Reglamento (UE) nº 283/2013 en lo que se refiere a la información que debe presentarse en relación con las sustancias activas y a los requisitos específicos sobre datos aplicables a los microorganismos (*DO L 227 de 1.9.2022*). Página 94.

- Corrección de errores del Reglamento (UE) 2022/1440 de la Comisión de 31 de agosto de 2022 por el que se modifica el Reglamento (UE) nº 284/2013 en lo que se refiere a la información que debe presentarse en relación con los productos fitosanitarios y a los requisitos específicos sobre datos aplicables a los productos fitosanitarios que contienen microorganismos (*DO L 227 de 1.9.2022*). Página 97.

- Corrección de errores del Reglamento (UE) 2022/1441 de la Comisión de 31 de agosto de 2022 por el que se modifica el Reglamento (UE) nº 546/2011 en lo que se refiere a los principios uniformes específicos para la evaluación y autorización de los productos fitosanitarios que contienen microorganismos (*DO L 227 de 1.9.2022*). Página 100.

Nº L 305

25 de noviembre de 2022

- Reglamento de Ejecución (UE) 2022/2302 de la Comisión, de 23 de noviembre de 2022, por el que se modifica el Reglamento (CE) nº 1484/95 en lo que respecta a la fijación de los precios representativos en los sectores de la carne de aves de corral, de los huevos y de la ovoalbúmina. Página 9.

- Reglamento de Ejecución (UE) 2022/2305 de la Comisión, de 24 de noviembre de 2022, por el que se renueva la aprobación de la sustancia activa de bajo riesgo aceite de pescado con arreglo al Reglamento (CE) nº 1107/2009 del Parlamento Europeo y del Consejo, relativo a la comercialización de productos fitosanitarios, y se modifica el anexo del Reglamento de Ejecución (UE) nº 540/2011 de la Comisión. Página 53.

Nº L 307

28 de noviembre de 2022

- Reglamento de Ejecución (UE) 2022/2314 de la Comisión, de 25 de noviembre de 2022, por el que se renueva la aprobación de la sustancia activa *Pythium oligandrum*, cepa M1, con arreglo al Reglamento

(CE) nº 1107/2009 del Parlamento Europeo y del Consejo, relativo a la comercialización de productos fitosanitarios, y se modifica el anexo del Reglamento de Ejecución (UE) nº 540/2011 de la Comisión. Página 47.

- Reglamento de Ejecución (UE) 2022/2315 de la Comisión, de 25 de noviembre de 2022, por el que se renueva la aprobación de la sustancia activa de bajo riesgo heptamaloxyloglucan con arreglo al Reglamento (CE) nº 1107/2009 del Parlamento Europeo y del Consejo, relativo a la comercialización de productos fitosanitarios, y se modifica el anexo del Reglamento de Ejecución (UE) nº 540/2011 de la Comisión. Página 52.

- Reglamento de Ejecución (UE) 2022/2316 de la Comisión, de 25 de noviembre de 2022, por el que se modifican los anexos V y XIV del Reglamento de Ejecución (UE) 2021/404 por lo que respecta a las entradas correspondientes a Canadá, el Reino Unido y los Estados Unidos en las listas de terceros países desde los que se autoriza la entrada en la Unión de partidas de aves de corral, productos reproductivos de aves de corral y carne fresca de aves de corral y de aves de caza. Página 57.

- Decisión de Ejecución (UE) 2022/2322 de la Comisión, de 21 de noviembre de 2022, por la que se modifica el anexo de la Decisión de Ejecución (UE) 2021/641, sobre medidas de emergencia en relación con los brotes de gripe aviar de alta patogenicidad en determinados Estados miembros (*notificada con el número C(2022) 8542*). Página 164.

- Decisión de Ejecución (UE) 2022/2325 de la Comisión, de 24 de noviembre de 2022, por la que no se aprueba la 1,2-benzisotiazol-3(2H)-ona (BIT) como sustancia activa para su uso en biocidas del tipo de producto 10 de conformidad con el Reglamento (UE) nº 528/2012 del Parlamento Europeo y del Consejo. Página 267.

- Decisión de Ejecución (UE) 2022/2326 de la Comisión, de 24 de noviembre de 2022, por la que no se aprueba la épsilon metoflutrina como sustancia activa para su uso en biocidas del tipo de producto 19 de conformidad con el Reglamento (UE) nº 528/2012 del Parlamento Europeo y del Consejo. Página 269.

- Decisión de Ejecución (UE) 2022/2327 de la Comisión, de 24 de noviem-

bre de 2022, por la que no se aprueba el uso de la cloramina B como sustancia activa para su uso en biocidas de los tipos de producto 2, 3, 4 y 5 de conformidad con el Reglamento (UE) nº 528/2012 del Parlamento Europeo y del Consejo. Página 271.

Nº L 308

29 de noviembre de 2022

- Reglamento de Ejecución (UE) 2022/2329 de la Comisión, de 28 de noviembre de 2022, por el que se modifica el anexo IV del Reglamento de Ejecución (UE) 2021/404 por lo que respecta a las entradas de Egipto y Türkiye en la lista de terceros países, territorios o zonas de estos desde los que se autoriza la entrada en la Unión de partidas de determinados equinos. Página 5.

- Reglamento de Ejecución (UE) 2022/2330 de la Comisión, de 28 de noviembre de 2022, por el que se concede una autorización de la Unión para el biocida único «Christiansen LD Bednet» de conformidad con el Reglamento (UE) nº 528/2012 del Parlamento Europeo y del Consejo. Página 8.

- Decisión de Ejecución (EU) 2022/2333 de la Comisión, de 23 de noviembre de 2022, relativa a determinadas medidas de emergencia en relación con la viruela ovina y la viruela caprina en España y por la que se deroga la Decisión de Ejecución (UE) 2022/1913 [notificada con el número C(2022) 8629]. Página 22.