



Nº427 Septiembre 2022

Coyuntura agraria

CLIMATOLOGÍA

SITUACIÓN DE LOS EMBALSES

SITUACIÓN DE LOS CULTIVOS

SUPERFICIES Y PRODUCCIONES AGRÍCOLAS

PRODUCCIONES GANADERAS

MAQUINARIA AGRÍCOLA

PRECIOS Y MERCADOS

PRECIOS PERCIBIDOS Y PAGADOS

COMERCIO EXTERIOR

NOTICIAS DE ACTUALIDAD DE LA U.E.

LEGISLACIÓN AGRARIA

Comentario climatológico general

Año agrícola 2021 - 2022

El año agrícola 2021-22, en relación con la precipitación registrada, ha resultado mayoritariamente seco con amplias zonas donde se da el carácter muy seco, salvo en la Ribera Baja y la comarca Noroccidental en las que el año agrícola ha resultado de normal a húmedo.

En lo referente al aspecto termométrico el carácter dominante del año agrícola es el muy cálido, aunque el carácter extremadamente cálido ocupa una amplia zona de la comarca Pirenaica, prácticamente toda la Cuenca de Pamplona y la mitad sur de Tierra Estella.

A continuación, se detallan los aspectos más importantes de cada estación:

Otoño

Estación cálida en Tierra Estella, Cuenca de Pamplona y comarca Pirenaica y mayoritariamente normal en el resto. En cuanto a precipitaciones la estación resultó húmeda en la comarca Noroccidental, Tierra Estella y La Ribera, seca en la zona más oriental de la comarca Pirenaica y normal en el resto.

Las rachas máximas de viento se produjeron en Gorramendi (124 km/h el día 3 de octubre y 120 km/h el día 2 de octubre) y Bardenas-Loma Negra (107 km/h el día 8 de noviembre).

Al finalizar la estación la reserva de los embalses de Navarra se encontraba al 29% de su capacidad.

Invierno

Estación cálida. En cuanto a precipitaciones el invierno resultó muy húmedo en la vertiente mediterránea de la comarca Noroccidental, zonas altas de Tierra Estella y zona más occidental de Pirineos; húmedo en el resto de la mitad norte, disminuyendo el grado de humedad según bajamos hacia el sur, dominando el carácter muy seco en la Ribera Baja.

Las rachas máximas de viento se registraron en Gorramendi (176 km/h, el día 10 de diciembre, 151 km/h el 9 de enero y 149 km/h el día 9 de diciembre), Trinidad de Iturgoien (120 km/h el día 10 de diciembre).

Al término de la estación la reserva de los embalses navarros se encontraba en el 82%.

Primavera

Estación mayoritariamente muy cálida, aunque aparece el carácter extremadamente cálido en una amplia zona de la comarca Pirenaica. En cuanto a las precipitaciones, la estación ha resultado muy seca en la comarca Pirenaica, seca en las comarcas Noroccidental, Cuenca de Pamplona y en la mayor parte de la Navarra Media, y normal en La Ribera y Tierra Estella.

Las rachas máximas de viento se produjeron en Gorramendi (129 km/h el día 11 de abril, 116 km/h el 24 de abril), Aralar (121 km/h el día 11 de abril y 115 km/h el 12 de abril) y Arangoiti (116 km/h el 11 de abril).

A finales de mayo los embalses se encontraban al 81% de su capacidad.

Verano

Estación en la que ha predominado el carácter extremadamente cálido, aunque en amplias zonas de la mitad norte el carácter térmico ha sido el muy cálido. En cuanto a precipitaciones, el verano ha resultado muy seco en la comarca Pirenaica, Cuenca de Pamplona y Tierra Estella, así como en zonas próximas de la Navarra Media, Ribera Alta y Comarca Noroccidental. En la zona de mayor influencia atlántica y la mayor parte de La Ribera y parte oriental de la Navarra Media el carácter dominante fue el seco.

Las rachas máximas de viento se registraron en Trinidad de Iturgoien (117 km/h el día 8 de junio), El Perdón (106 km/h el día 19 de junio), Arangoiti (104 km/h el día 29 de agosto) y Ujué (103 km/h el 29 de agosto).

Al finalizar el año agrícola la reserva de los pantanos había descendido al 34% de su capacidad.

Extremos Climáticos

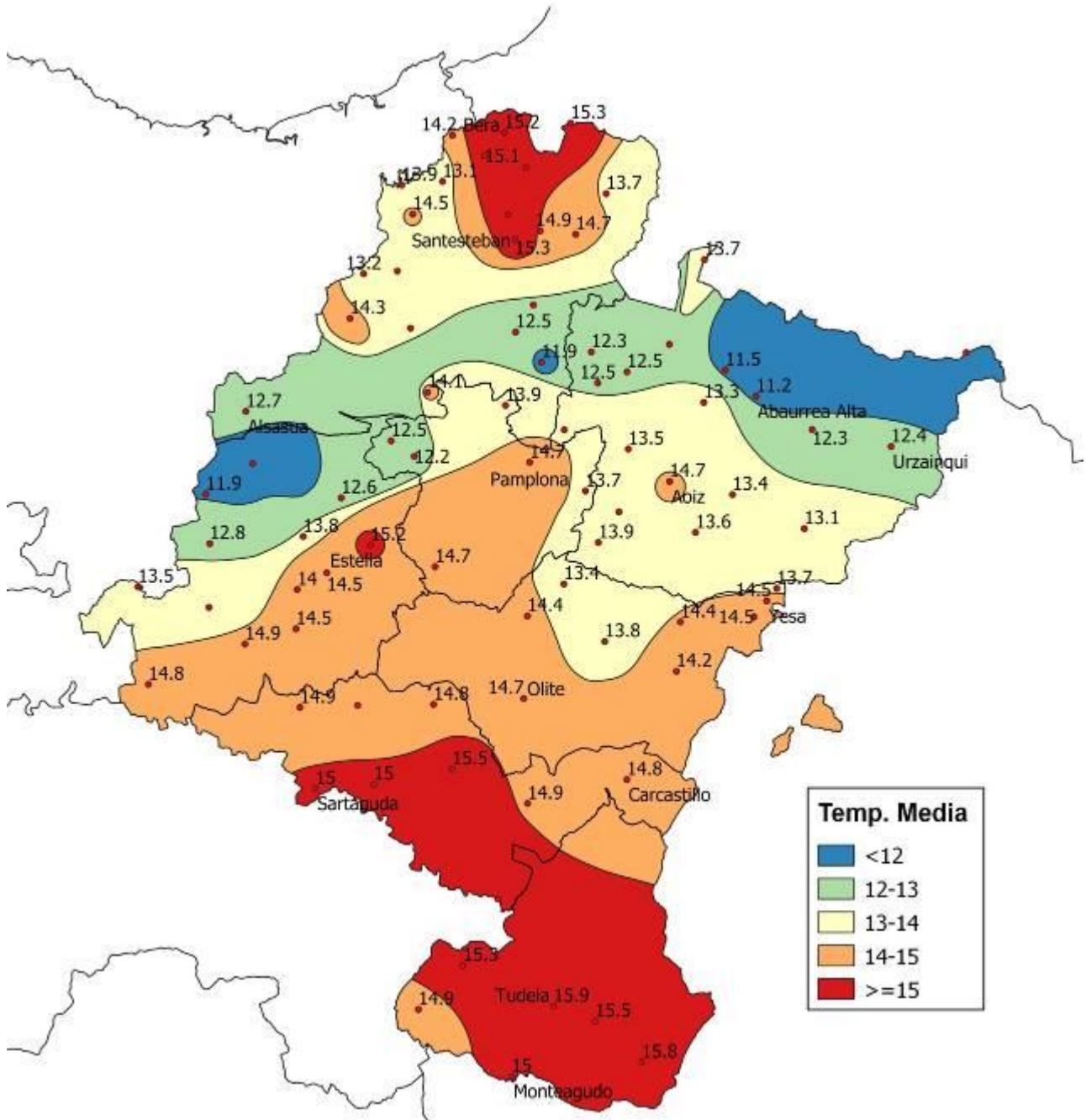
- Lugar más cálido: Tudela 15,9°C
- Lugar más frío: Aburregaina/Aburrea Alta 11,2°C

CLIMATOLOGÍA

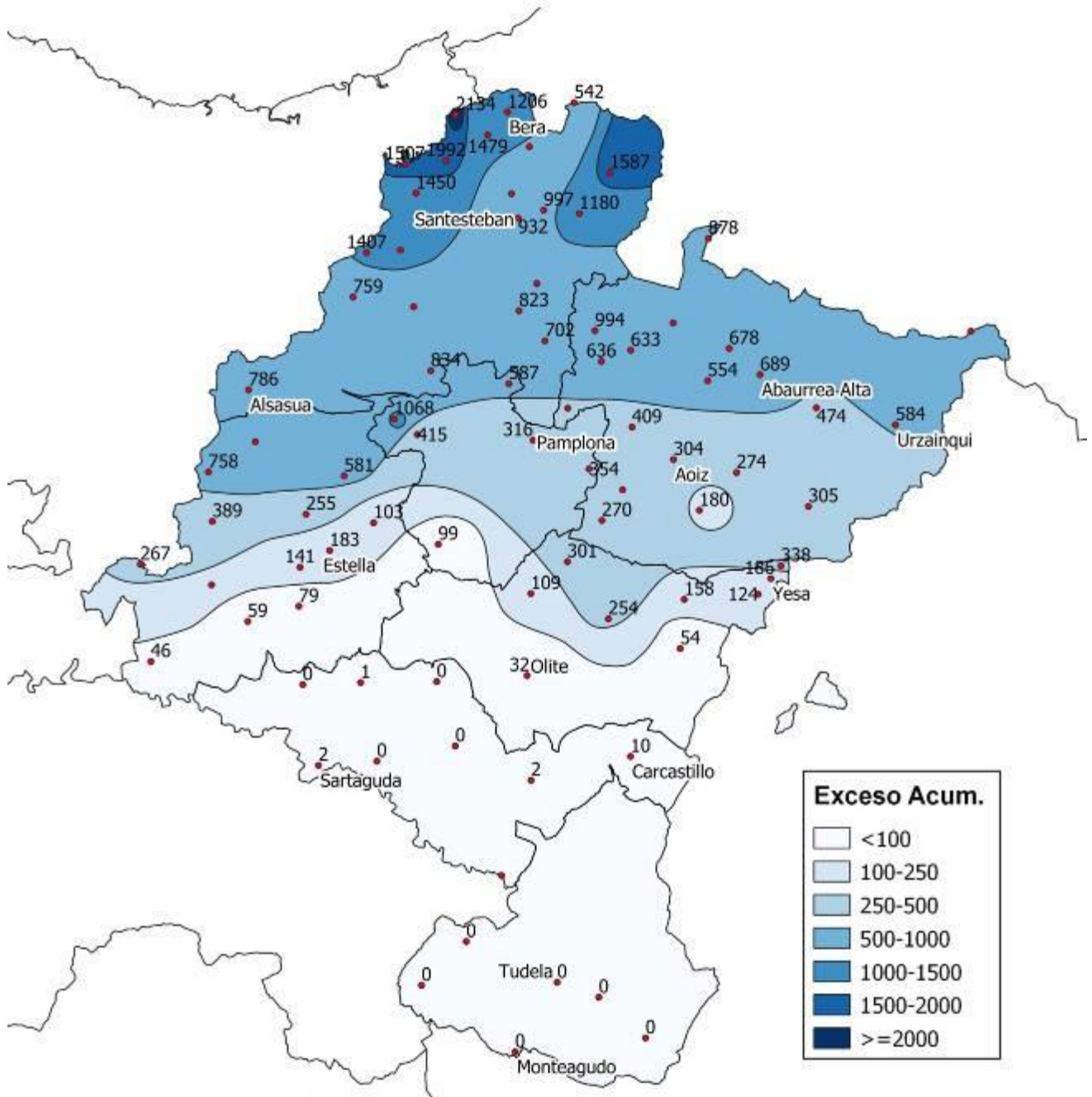
- T^a máxima absoluta: 44°C en Lesaka el 18 de junio y Sunbilla el 18 de julio.
- T^a mínima absoluta: -10,3°C en Auritzberri/Espinal (16 de enero).
- Lugar más seco: Falces 251,4 l/m²
- Lugar más húmedo: Lesaka-San Antón 2.895,8 l/m²

- Precipitación máxima en 24 horas: 201,3 l/m² en Lesaka (17 de agosto)
- Precipitación máxima en un mes: 547,0 l/m², en Artikutza (diciembre).

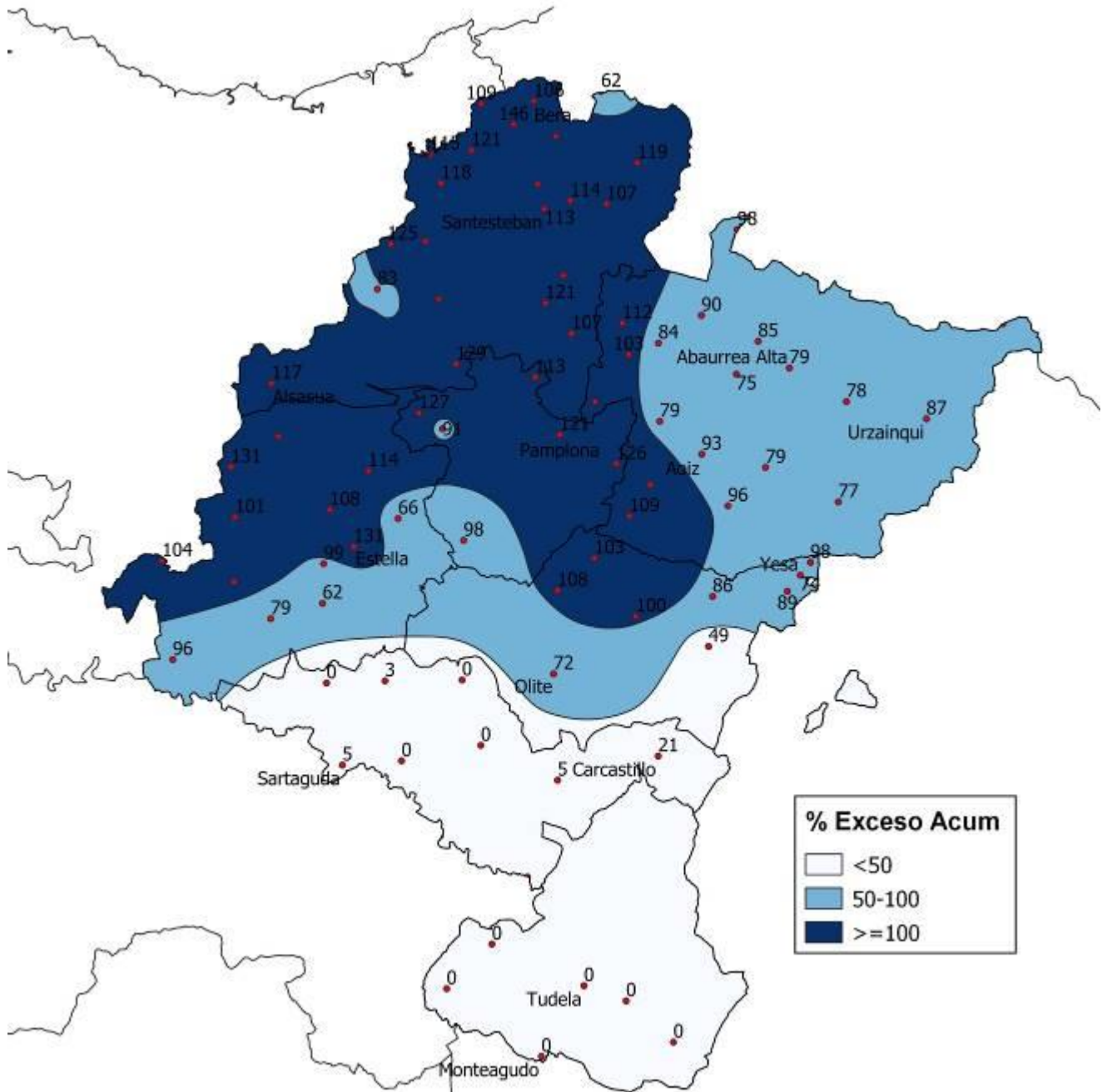
Temperatura Media (°C). Año agrícola 2021-2022



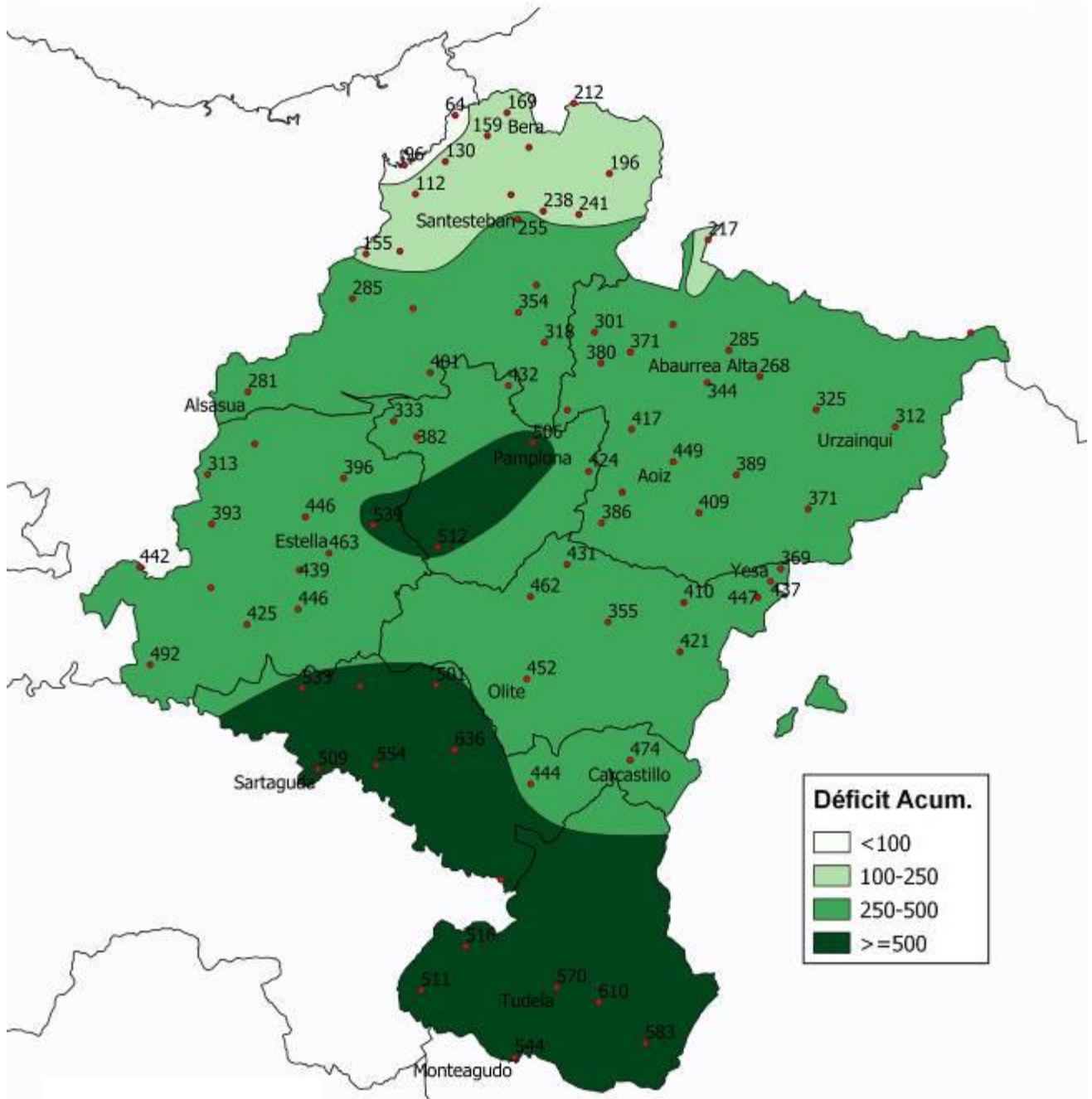
Exceso acumulado (en mm.). Año agrícola 2021-2022



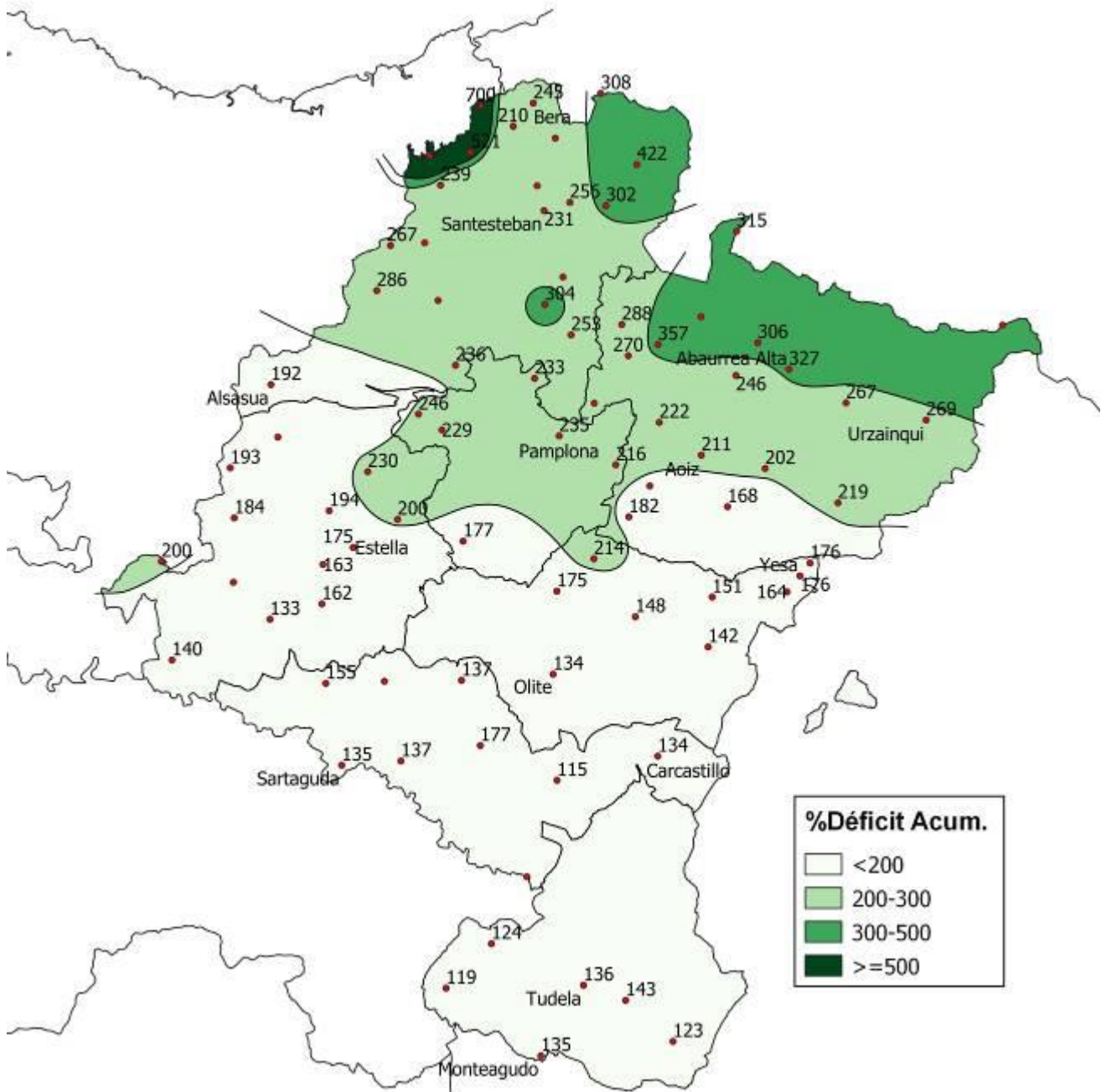
Porcentaje de exceso acumulado respecto a la Media Histórica. Año agrícola 2021-2022



Déficit acumulado (en mm.). Año agrícola 2021-2022



Porcentaje de déficit acumulado respecto a la Media Histórica. Año agrícola 2021-2022



Comentario climatológico general

Septiembre 2022

El mes de septiembre ha sido mayoritariamente cálido, salvo en el Valle del Ebro, Cuenca de Pamplona y parte de la Comarca Pirenaica donde el mes ha resultado muy cálido. En cuanto a las precipitaciones los caracteres dominantes han sido el seco y muy seco, salvo en la Comarca Noroccidental y en la mitad norte de la comarca Pirenaica, donde el carácter dominante fue el normal. El agua almacenada en los embalses ha pasado del 34% en que se encontraba el mes pasado hasta el 26% actual.

Las precipitaciones se han situado por debajo de la media, salvo en la zona de mayor influencia atlántica, donde las superan ligeramente. En el resto de la Comarca Noroccidental y gran parte de la Pirenaica, las precipitaciones registradas fueron inferiores a las medias, pero próximas a ellas. En la mitad occidental de la Ribera Alta y la mitad oriental de la Ribera Baja, la mitad sur de Tierra Estella y la mayor parte de la Cuenca de Pamplona y la Navarra Media no se llega a alcanzar ni el 50% de los valores medios. En el resto de Navarra las precipitaciones de este mes de septiembre han representado entre el 50-75% de los valores medios. Los caracteres dominantes fueron el seco y muy seco, que se alternan en la mayor parte del territorio, salvo en la Comarca Noroccidental, la zona norte del Pirineo y en algunas estaciones de La Ribera donde dominó el carácter normal. Las precipitaciones se registraron sobre todo

entre los días 12-13 y 27-29 registrándose intensidades elevadas sobre todo los días 12 y 13.

En cuanto a temperaturas el mes de septiembre ha resultado mayoritariamente cálido, salvo en la mayor parte de las estaciones de La Ribera, las de la Cuenca de Pamplona y parte central del Pirineo, donde el carácter dominante es el muy cálido. Todas las estaciones han registrado temperaturas superiores a la media, salvo la estación de Larraona (-0,1°C) y la de Luzaide/Valcarlos (0°C). La mayor parte de las estaciones han registrado valores entre 1-2°C por encima de la media. En la comarca Noroccidental, zonas altas de Tierra Estella y gran parte de la Navarra Media y oriental de la Ribera Alta las temperaturas se han situado entre 0-1°C. Por encima de estos valores se han situado las estaciones de Erro (+2,9°C) y Aoiz (+2,5°C). Las estaciones que más se han aproximado a sus valores medios han sido Larraona (-0,1°C) y Luzaide/Valcarlos (0°C). Durante la primera quincena del mes las temperaturas fueron veraniegas, con temperaturas nocturnas elevadas, superándose el día 1 la efeméride de temperatura mínima más alta del mes de septiembre en cuatro estaciones (Andosilla, Arike, Falces y Goizueta).

Las rachas máximas de viento se registraron en Urbasa (141 km/h el día 7), Gorramendi (120 km/h el día 13 y 110 km/h el día 28), Aralar (115 km/h el día 13).

CLIMATOLOGÍA

COMARCALIZACIÓN
AGRARIA DE NAVARRA

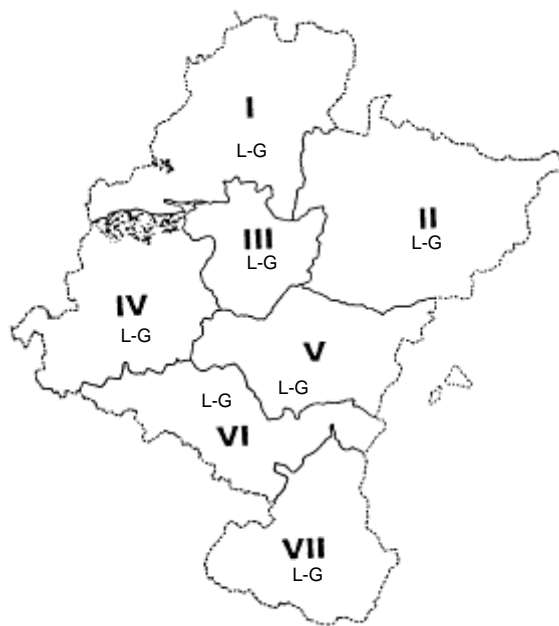
COMARCA

- I NOROCCIDENTAL
- II PIRINEOS
- III CUENCA DE PAMPLONA
- IV TIERRA ESTELLA
- V NAVARRA MEDIA
- VI RIBERA ALTA-ARAGÓN
- VII RIBERA BAJA

Consecuencias Leves (L)

Graves (G)

Muy Graves (MG)



Incidencias y daños:

Sequía:

. Cultivos de secano

CLIMATOLOGÍA

Temperaturas

Estación de referencia	Comarca	Área	Datos del mes: Septiembre - 2022*					Datos del mes: Septiembre - 2021					Datos históricos medios							
			Medias de			Días de helada	Temp. Abs.		Medias de			Días de helada	Temp. Abs.		Medias de			Días de helada	Temp. Abs.	
			Máx.	Min.	Media		Máx.	Min.	Máx.	Min.	Media		Máx.	Min.	Máx.	Min.	Media		Máx.	Min.
Abaurregaina/Abaurrea Alta	2	14	21,0	10,3	15,7	0	32,0	5,0	20,9	10,9	15,9	0	31,0	5,0	20,2	8,7	14,4	0	34,0	-2,0
Altsasu/Alsasua	1	13	23,3	11,9	17,6	0	33,5	4,5	23,2	13,3	18,2	0	33,0	9,0	22,3	11,0	16,6	0	35,5	1,0
Arróniz	4	38	25,7	13,9	19,8	0	33,0	8,3	24,5	14,9	19,7	0	30,0	10,0	24,8	13,2	19,0	0	39,5	4,5
Buñuel	7	65	28,2	14,3	21,2	0	34,3	9,3	25,2	15,6	20,4	0	31,0	10,0	26,6	13,4	20,0	0	38,0	4,0
Caparroso	6	60	27,1	13,9	20,5	0	35,0	9,0	25,8	14,5	20,1	0	33,0	10,0	26,6	13,2	19,9	0	41,0	4,0
Carcastillo (La Oliva)	6	60	26,7	13,0	19,8	0	34,0	6,5	25,9	14,3	20,1	0	33,5	8,0	25,5	12,3	18,9	0	37,0	2,0
Corella	7	68	26,7	14,7	20,7	0	33,2	9,0	24,9	14,6	19,7	0	31,0	10,0	24,9	13,7	19,3	0	39,0	6,0
Doneztebe/Santesteban	1	3	25,2	13,8	19,5	0	37,0	7,0	25,1	15,9	20,5	0	37,0	12,0	24,5	12,7	18,6	0	37,5	4,0
Navascués/Nabaskoze	2	19	26,4	10,3	18,3	0	35,7	2,4	25,1	11,2	18,2	0	34,6	5,0	24,8	9,3	17,0	0	38,0	-1,5
Olite/Erriberri	5	50	26,0	13,7	19,9	0	34,0	8,5	25,0	14,4	19,7	0	32,5	10,0	24,9	13,5	19,2	0	37,5	4,0
Pamplona/Iruña	3	27	25,8	13,8	19,8	0	35,6	7,9	25,4	14,7	20,0	0	34,5	9,7	23,8	12,4	18,1	0	37,0	3,4
Yesa	5	54	26,2	13,4	19,8	0	35,5	5,4	25,2	14,2	19,7	0	34,7	9,0	25,3	12,0	18,6	0	40,0	3,0

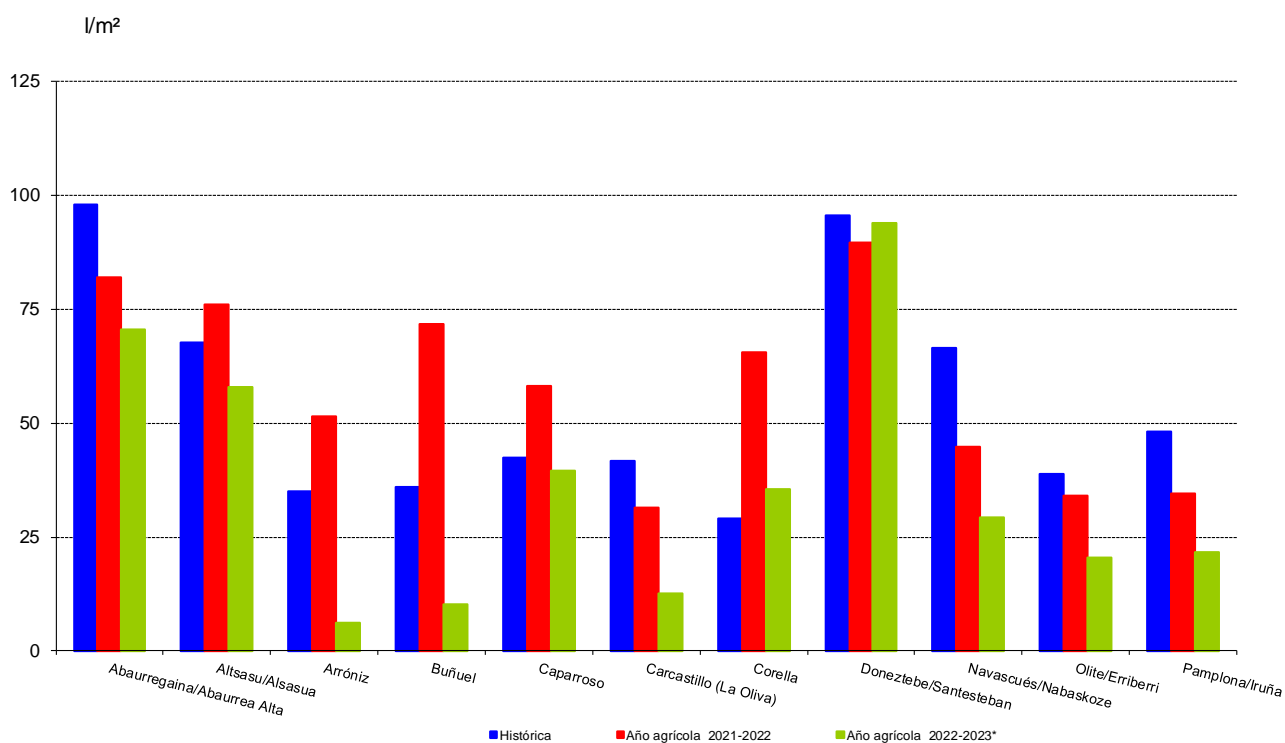
* Los datos referidos al mes de Septiembre de 2022 son provisionales.

Pluviometría

Estación de referencia	Comarca	Área	Datos del mes: Septiembre - 2022*				Datos del mes: Septiembre - 2021				Datos históricos medios			
			Precipitac. del mes	Acumulada	Días Precipit.	Preci. Máx. 24h	Precipitac. del mes	Acumulada	Días Precipit.	Preci. Máx. 24h	Precipitac. del mes	Acumulada	Días Precipit.	Preci. Máx. 24h
Abaurregaina/Abaurrea Alta	2	14	70,5	70,5	8	13,0	82,0	82,0	15	15,0	98,0	98,0	9	77,0
Altsasu/Alsasua	1	13	57,8	57,8	9	12,0	76,1	76,1	13	13,0	67,6	67,6	11	54,0
Arróniz	4	38	6,1	6,1	4	4,7	51,5	51,5	11	9,6	34,9	34,9	7	52,0
Buñuel	7	65	10,3	10,3	3	6,2	71,8	71,8	6	28,9	36,0	36,0	6	175,0
Caparroso	6	60	39,5	39,5	2	25,5	58,2	58,2	10	16,5	42,4	42,4	6	84,2
Carcastillo (La Oliva)	6	60	12,5	12,5	3	7,2	31,4	31,4	9	9,5	41,7	41,7	6	83,0
Corella	7	68	35,5	35,5	2	23,5	65,6	65,6	7	19,0	29,0	29,0	6	57,0
Doneztebe/Santesteban	1	3	93,8	93,8	10	27,7	89,5	89,5	15	18,2	95,5	95,5	12	57,2
Navascués/Nabaskoze	2	19	29,4	29,4	9	10,0	44,9	44,9	10	15,5	66,6	66,6	9	54,0
Olite/Erriberri	5	50	20,5	20,5	8	12,7	34,0	34,0	11	9,8	38,8	38,8	6	66,0
Pamplona/Iruña	3	27	21,7	21,7	8	8,8	34,5	34,5	9	7,1	48,1	48,1	10	67,6
Yesa	5	54	18,5	18,5	8	5,4	62,7	62,7	10	21,6	51,1	51,1	7	53,0

* Los datos referidos al mes de Septiembre de 2022 son provisionales.

Precipitación acumulada a 30 de septiembre de 2022
Año agrícola 2022-2023



Precipitaciones acumuladas a 30 de septiembre de 2022

Estación de referencia	Comarca	Precipitaciones acumuladas			% de 2022-2023 s/.	
		Histórica	Año agrícola 2021-2022	Año agrícola 2022-2023*	Histórica	Año agrícola 2021-2022
Abaurregaina/Abaurrea Alta	II	98,0	82,0	70,5	71,9	86,0
Altsasu/Alsasua	I	67,6	76,1	57,8	85,5	76,0
Arróniz	IV	34,9	51,5	6,1	17,5	11,8
Buñuel	VII	36,0	71,8	10,3	28,6	14,3
Caparroso	VI	42,4	58,2	39,5	93,2	67,9
Carcastillo (La Oliva)	VI	41,7	31,4	12,5	29,9	39,8
Corella	VII	29,0	65,6	35,5	122,5	54,1
Doneztebe/Santesteban	I	95,5	89,5	93,8	98,2	104,8
Navascués/Nabaskoze	II	66,6	44,9	29,4	44,1	65,5
Olite/Erriberri	V	38,8	34,0	20,5	52,8	60,3
Pamplona/Iruña	III	48,1	34,5	21,7	45,1	62,9
Yesa	V	51,1	62,7	18,5	36,2	29,5

* En las precipitaciones acumuladas del año 2022 - 2023 los datos utilizados de septiembre son provisionales.

CLIMATOLOGÍA

Resumen climatológico del mes de agosto de 2022

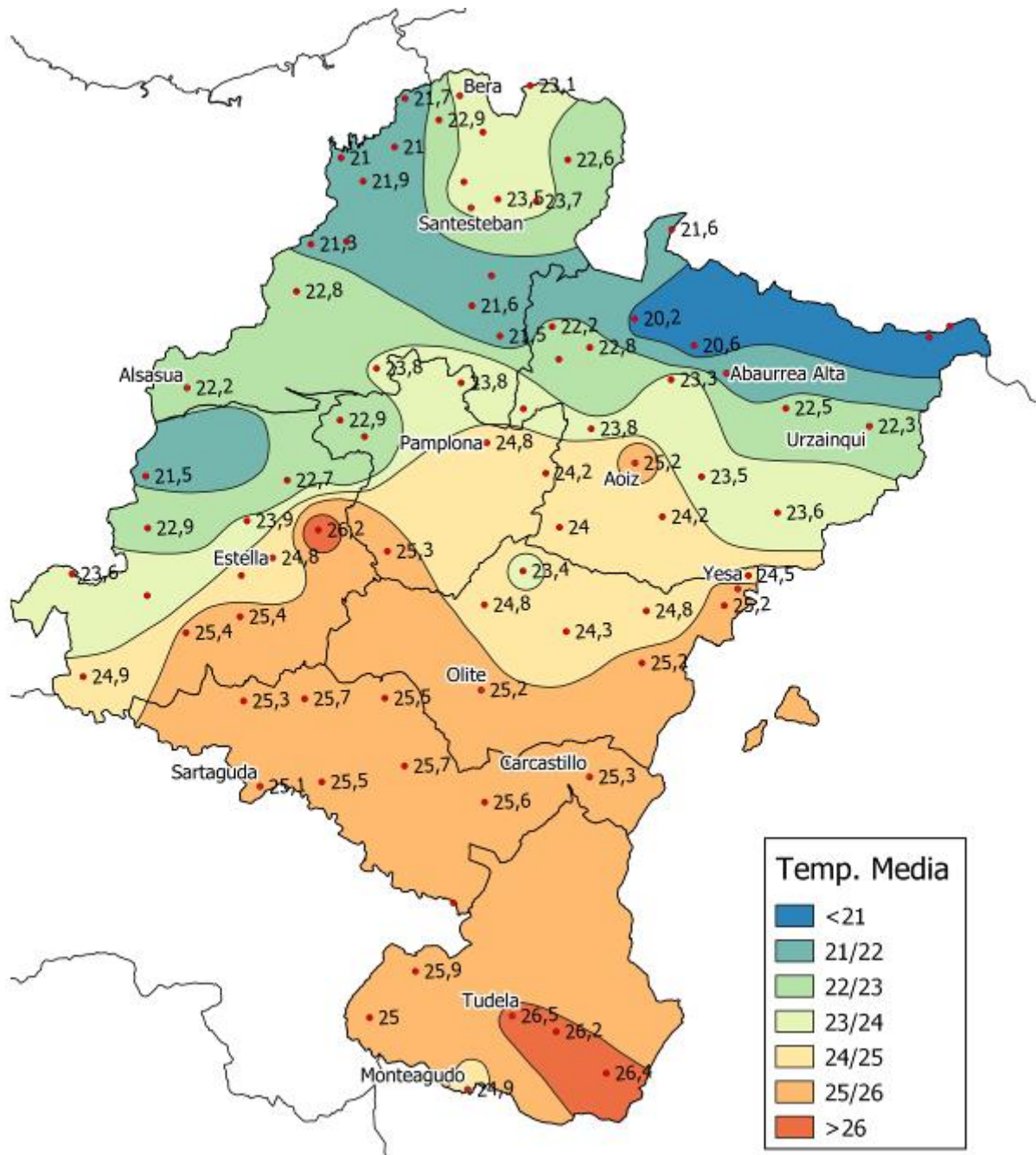
Estación de referencia	Temperaturas						Precipitaciones		
	Valor medio de T. Máximas	Valor medio de T. Mínimas	Máxima absoluta	Mínima absoluta	Valor medio de Medias	Días con T. Min ≤ 0°	Precipitación total mes	Días de precipitación	Precipitación máxima en 24h.
Abaurregaina/Abaurrea Alta	27,7	14,2	35,0	9,0	21,0	0	36,5	9	10,0
Aibar/Oibar	33,0	16,5	39,0	12,0	24,8	0	20,7	6	7,3
Alloz/Allotz	34,2	18,3	41,4	13,5	26,2	0	10,8	9	7,9
Altsasu/Alsasua	28,4	15,9	36,5	9,5	22,2	0	38,2	14	15,3
Amillano	30,8	17,0	38,0	12,0	23,9	0	26,0	2	18,0
Andosilla	33,3	17,6	40,0	13,0	25,5	0	8,5	2	6,0
Aoiz/Agóitz	33,4	17,0	40,2	12,2	25,2	0	21,0	9	7,3
Arano	24,4	17,7	35,0	14,5	21,0	0	129,5	16	43,0
Areso	27,0	15,6	35,9	10,7	21,3	0	99,2	17	33,0
Aribe	27,5	13,8	36,0	9,0	20,6	0	38,0	6	13,0
Arizkun	29,4	15,8	38,5	10,5	22,6	0	91,0	20	39,0
Arróniz	32,2	18,6	38,4	12,7	25,4	0	31,0	7	18,3
Artieda	32,8	15,7	40,0	10,0	24,2	0	13,0	5	5,0
Artikutza	26,2	15,8	36,5	11,0	21,0	0	221,3	19	97,7
Aurizberri/Espinal	27,1	13,2	35,7	7,8	20,2	0	58,5	10	21,8
Azanza	28,6	16,2	36,8	10,7	22,4	0	25,0	4	21,0
Barásoain	32,5	17,1	40,3	12,8	24,8	0	8,2	5	3,5
Belate							106,7	17	35,2
Belzunce	31,1	16,6	38,9	11,8	23,8	0	20,1	8	8,5
Bera	28,6	17,4	38,2	13,0	23,0	0	152,3	10	73,4
Bertiz	30,0	17,1	39,9	12,0	23,5	0	128,0	10	87,2
Betelu	29,7	16,0	38,3	10,0	22,8	0	36,3	12	12,5
Buñuel	34,2	18,5	39,6	15,2	26,4	0	13,4	8	7,4
Cabanillas	33,1	19,3	39,0	15,0	26,2	0	7,1	7	4,5
Caparros	33,3	17,9	40,0	14,0	25,6	0	12,5	7	6,0
Carcastillo (La Oliva)	32,6	18,1	39,5	13,5	25,3	0	6,3	2	5,3
Cáseda	32,5	18,0	39,0	14,0	25,2	0	4,7	3	2,2
Corella	32,5	19,4	39,0	15,5	25,9	0	10,8	6	4,5
Doneztebe/Santesteban	29,4	17,7	40,0	14,0	23,5	0	108,5	11	66,0
Epároz	32,9	14,0	38,9	9,0	23,5	0	23,7	6	11,7
Erro	31,8	13,7	39,6	7,7	22,8	0	27,0	14	12,9
Esparza de Salazar/Espartza Zaraitzu	31,3	13,8	38,4	9,1	22,5	0	33,7	9	12,4
Estella-Lizarr	32,2	17,4	39,5	12,9	24,8	0	25,8	5	16,0
Eugí	29,9	14,5	38,3	10,4	22,2	0	40,0	12	16,5
Falces	31,9	19,6	37,5	14,2	25,7	0	7,8	8	4,3
Fitero	33,0	17,0	39,3	12,1	25,0	0	11,7	3	5,4
Galbarra	30,4	15,3	38,0	9,5	22,9	0	18,3	9	9,3
Genevilla	31,6	15,7	39,5	9,6	23,6	0	19,1	4	15,5
Goizueta	27,2	16,7	39,0	14,0	21,9	0	126,8	17	47,0
Goñi	28,9	16,8	36,5	11,8	22,9	0	54,7	10	49,5
Igúzquiza	32,6	16,1	40,0	11,0	24,4	0	23,3	9	13,0
Ilundáin/Ilundain	32,1	16,2	39,3	10,8	24,2	0	28,6	8	16,4
Iraizotz	29,0	14,3	38,1	8,8	21,6	0	24,8	11	13,6
Irurita (Baztan)	30,2	17,1	40,5	13,5	23,7	0	110,1	16	47,0
Irurtzun	31,1	16,5	39,7	10,7	23,8	0	18,5	10	11,3
Javier	34,0	16,5	40,3	11,3	25,3	0	6,9	8	3,2
Larraona	27,6	15,5	35,0	10,0	21,5	0	28,3	9	12,5
Leire	31,9	17,0	37,0	12,0	24,5	0	21,2	7	7,0
Lerga	31,4	17,2	38,0	13,0	24,3	0	36,7	4	21,0
Lerín	32,9	18,4	39,2	13,8	25,7	0	15,3	7	7,3
Lesaka	28,6	17,2	39,0	13,0	22,9	0	272,4	15	201,3
Lesaka-San Anton	25,2	18,1	35,3	14,0	21,7	0	365,8	17	190,7
Lezaun	29,4	16,1	36,8	11,5	22,7	0	10,5	5	6,6
Los Arcos	33,8	17,0	40,2	12,5	25,4	0	2,6	11	2,0
Luzaide/Valcarlos	27,1	16,1	37,0	12,0	21,6	0	62,8	13	22,2
Miranda de Arga	33,0	18,0	39,0	13,0	25,5	0	19,0	3	14,0
Monreal/Elo	32,1	15,8	39,5	10,5	24,0	0	25,3	7	18,3
Monteagudo	32,5	17,3	38,3	12,4	24,9	0	18,1	3	10,1
Navascués/Nabaskoze	33,7	13,5	39,4	8,3	23,6	0	22,4	7	8,9
Olague	28,9	14,0	37,0	8,0	21,5	0	25,6	12	13,3
Olite/Erriberri	32,5	18,0	39,5	13,0	25,2	0	12,0	7	9,6
Olóriz/Oloritz	29,7	17,2	36,0	11,5	23,4	0	12,5	5	3,5
Oroz-Betelu/Orotz-Betelu	32,1	14,5	39,8	9,6	23,3	0	32,5	7	13,0
Pamplona/Iruña	31,8	17,9	39,0	13,5	24,8	0	11,0	7	3,9
Puente la Reina/Gares	32,9	17,7	40,0	13,0	25,3	0	13,1	8	8,0
Santaguda	31,9	18,2	38,0	14,0	25,1	0	8,3	4	3,7
Sesma	32,1	18,4	39,0	15,0	25,3	0	8,4	6	2,9
Tudela	33,2	19,8	40,0	16,0	26,5	0	17,5	4	12,8
Urdainqui/Urzainki	30,1	14,5	36,0	10,0	22,3	0	18,8	10	7,5
Viana	32,4	17,5	39,0	14,0	24,9	0	15,0	5	5,0
Yesa	33,0	17,0	38,9	11,8	25,0	0	11,3	4	4,5
Zalba	32,4	15,2	40,6	10,6	23,8	0	24,0	9	11,2
Zubiri	30,3	14,9	39,0	10,0	22,6	0	20,2	6	6,1
Zugarramurdi	28,4	17,7	38,2	14,2	23,1	0	85,5	10	32,8

CLIMATOLOGÍA

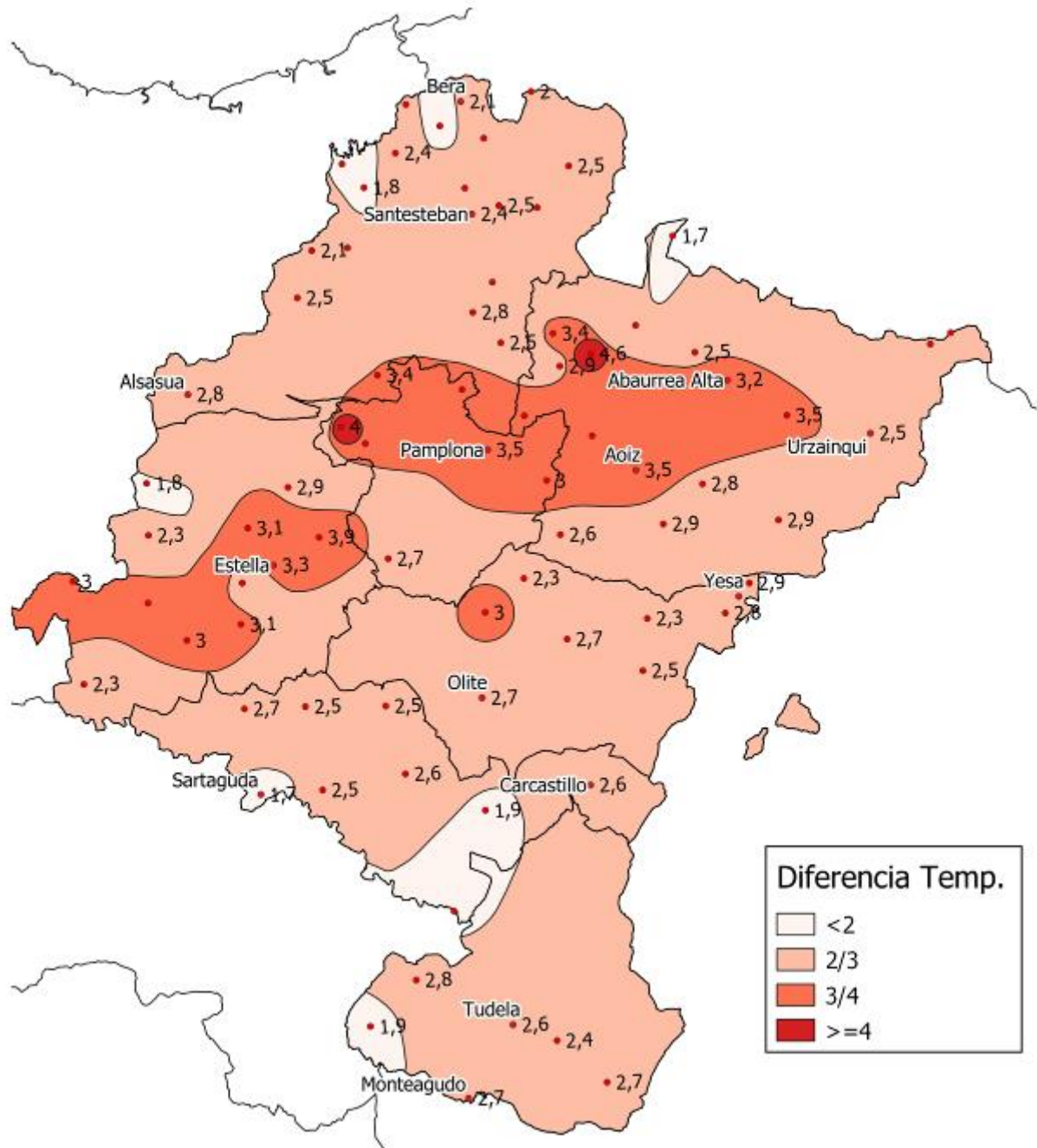
Resumen climatológico del mes de agosto de 2021

Estación de referencia	Temperaturas					Precipitaciones			
	Valor medio de T. Máximas	Valor medio de T. Mínimas	Máxima absoluta	Mínima absoluta	Valor medio de Medias	Días con T. Mín ≤ 0°	Precipitación total mes	Días de precipitación	Precipitación máxima en 24h.
Abaurregaina/Abaurrea Alta	24,7	11,6	37,0	7,0	18,2	0	12,5	4	6,0
Aibar/Oibar	31,0	13,9	41,0	8,0	22,5	0	1,5	1	1,5
Allöz/Allotz	30,5	14,9	41,5	11,0	22,7	0	23,3	4	21,0
Altsasu/Alsasua	24,5	13,7	36,0	8,0	19,1	0	24,3	10	11,4
Amillano	28,0	14,5	40,0	10,0	21,3	0	10,7	2	9,0
Andosilla	30,7	15,5	41,0	10,0	23,1	0	39,0	1	39,0
Aoiz/Agutz	29,6	14,7	40,7	9,3	22,1	0	10,3	3	8,7
Arano	20,3	14,6	26,5	11,5	17,5	0	47,5	13	15,0
Areso	22,6	12,9	30,8	8,5	17,8	0	34,4	10	13,0
Aribe	24,8	11,9	37,0	7,0	18,4	0	13,3	2	8,0
Arizkun	23,9	13,3	31,5	8,0	18,6	0	29,2	9	15,5
Arróniz	29,0	16,5	40,0	12,0	22,7	0	7,9	3	4,0
Artieda	29,4	12,8	41,0	8,0	21,1	0	10,0	2	8,0
Artikutza	22,5	13,0	29,0	8,5	17,8	0	38,7	12	12,5
Aurizberri/Espinal	23,9	11,0	36,1	4,2	17,5	0	13,8	6	5,4
Azanza	23,9	13,5	37,0	9,0	18,7	0	37,0	3	34,0
Barásoain	28,7	14,6	40,0	11,0	21,7	0	34,1	3	32,0
Belate							23,7	12	6,0
Belzunce	28,2	13,9	40,5	8,7	21,1	0	4,9	5	2,0
Bera	24,8	15,0	30,5	11,5	19,9	0	24,4	10	8,4
Bertiz	25,9	14,6	34,2	10,9	20,3	0	18,4	10	10,0
Betelu	25,5	13,4	33,5	8,5	19,4	0	21,5	10	11,8
Buñuel	30,1	17,3	39,0	13,0	23,7	0	43,6	4	31,3
Cabanillas	30,7	17,3	39,0	12,0	24,0	0	69,2	5	54,1
Cadreita	31,5	16,8	40,0	12,0	24,2	0	37,2	3	35,5
Caparrosa	30,9	15,8	41,0	10,0	23,3	0	94,7	3	94,2
Carcastillo (La Oliva)	30,5	16,0	40,5	9,5	23,3	0	50,7	4	48,7
Cáseda	30,0	15,2	41,0	10,0	22,6	0	1,8	3	1,2
Corella	30,5	16,1	39,0	11,0	23,3	0	29,6	2	24,0
Doneztebe/Santesteban	25,2	15,6	34,0	12,0	20,4	0	18,6	7	8,7
Epároz	31,0	12,1	42,0	6,0	21,5	0	12,0	3	8,5
Erro	26,9	11,6	39,0	5,0	19,3	0	12,5	9	8,8
Esparza de Salazar/Espartza Zaraitzu	28,5	11,2	39,0	7,0	19,9	0	4,2	3	2,3
Estella-Lizarra	29,2	15,6	40,7	10,7	22,4	0	20,3	2	16,8
Etxalar	24,2	14,2	30,1	10,2	19,2	0	19,7	10	9,8
Eugi	26,0	11,9	39,7	7,8	19,0	0	15,3	7	8,0
Falces	29,4	17,0	39,0	10,8	23,2	0	44,6	6	43,5
Fitero	30,3	15,2	39,0	11,0	22,8	0	6,0	4	3,3
Galbarra	27,3	13,3	40,0	10,0	20,3	0	21,2	4	17,0
Genevilla	27,7	15,1	41,0	10,1	21,4	0	16,0	3	10,0
Goizueta	22,8	14,0	29,0	10,0	18,4	0	40,4	13	14,0
Goñi	25,4	14,0	37,5	10,8	19,7	0	10,1	5	5,3
Igúzquiza	29,5	13,6	41,0	8,0	21,5	0	17,0	4	11,0
Ilundáin/Ilundain	28,8	13,1	40,4	8,8	21,0	0	13,9	5	11,0
Iraizotz	24,8	12,3	38,0	7,0	18,5	0	25,2	6	17,6
Irotz	29,2	12,3	42,0	7,0	20,7	0	18,3	3	15,0
Irurita (Baztan)	26,2	14,4	34,2	9,2	20,3	0	19,2	8	11,0
Irurtzun	27,4	13,7	39,0	8,0	20,6	0	14,3	7	10,5
Isaba/Izaba El Ferial	17,5	9,2	29,0	2,0	13,3	0	28,3	10	12,5
Isaba/Izaba Refugio Belagua	20,9	12,0	31,0	6,0	16,5	0	17,0	3	10,0
Javier	31,6	13,6	41,8	8,4	22,6	0	1,9	4	1,3
Larraona	25,1	12,6	38,0	8,0	18,8	0	17,3	3	14,0
Leire	29,4	14,5	41,0	9,0	21,9	0	6,0	3	3,0
Leitza	21,3	12,4	29,0	9,0	16,9	0	37,4	11	13,0
Lerga	29,2	14,5	40,0	10,0	21,9	0	6,3	4	5,0
Lerín	31,1	16,2	40,7	12,3	23,7	0	74,7	4	70,0
Lesaka	24,9	14,5	31,0	11,0	19,7	0	24,6	10	9,6
Lesaka-San Anton	21,4	15,1	28,0	12,5	18,3	0	62,2	11	22,7
Lezaun	26,5	13,5	38,9	9,6	20,0	0	18,4	4	16,7
Los Arcos	31,7	14,8	41,6	10,8	23,2	0	6,5	4	3,0
Luzaide/Valcarlos	22,9	14,0	29,0	9,0	18,5	0	17,4	11	5,7
Miranda de Arga	30,3	15,5	41,0	10,0	22,9	0	150,0	1	150,0
Monreal/Elo	29,3	13,4	40,5	8,0	21,3	0	31,3	4	28,0
Monteagudo	30,6	15,6	39,0	11,0	23,1	0	39,0	3	21,0
Navascués/Nabaskoze	31,6	10,8	41,4	5,5	21,2	0	15,7	5	7,0
Olague	25,1	10,8	37,0	5,5	18,0	0	13,7	5	8,5
Olite/Erriberri	29,8	15,5	40,5	10,5	22,7	0	49,9	3	49,7
Olóriz/Oloritz	26,8	14,7	38,0	9,0	20,8	0	9,8	2	7,0
Oroz-Betelu/Orotz-Betelu	29,2	13,0	40,8	7,0	21,1	0	16,0	2	13,0
Pamplona/Iruña	28,3	15,1	40,0	10,3	21,7	0	14,4	2	11,6
Puente la Reina/Gares	30,1	15,6	40,5	11,0	22,9	0	53,2	4	49,6
Santaguda	31,1	16,7	40,0	11,0	23,9	0	29,9	3	29,0
Sesma	29,5	15,9	41,0	13,0	22,7	0	11,8	3	10,5
Sunbilla	26,6	15,7	34,5	12,0	21,1	0			
Tudela	30,8	17,5	40,0	13,0	24,1	0	80,7	5	67,5
Urdainqui/Urdainqui	28,7	11,8	39,0	7,0	20,3	0	3,0	1	3,0
Viana	30,5	15,4	40,0	11,0	23,0	0	19,0	2	17,0
Yesa	30,7	14,1	41,8	8,0	22,4	0	2,5	2	2,0
Zalba	29,0	12,9	41,2	7,8	21,0	0	17,7	6	14,6
Zubiri	26,4	12,3	39,0	7,0	19,3	0	18,9	3	15,9
Zugarramurdi	24,3	15,0	30,6	10,5	19,6	0	27,9	10	10,6

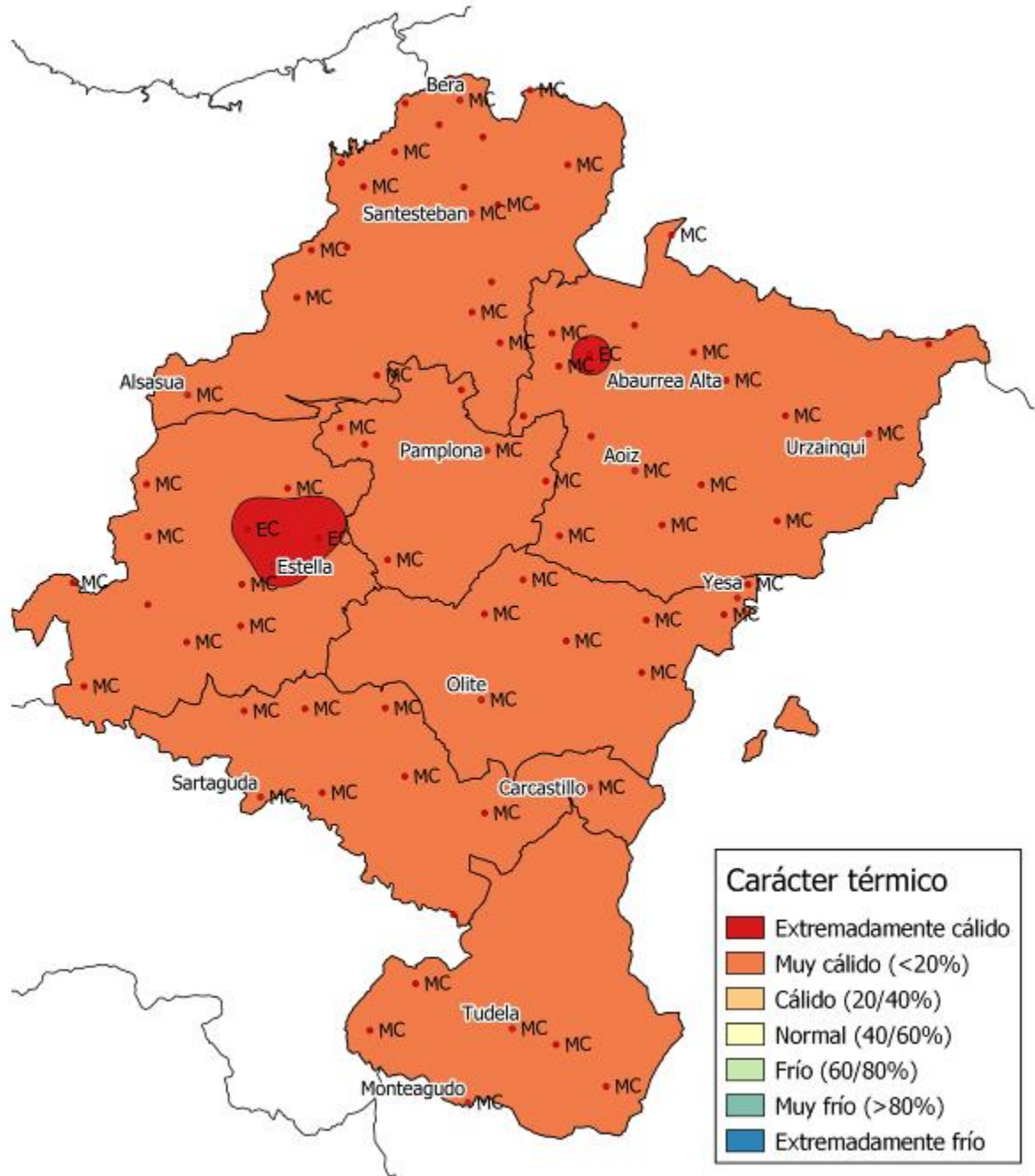
Temperatura Media (°C). Agosto 2022



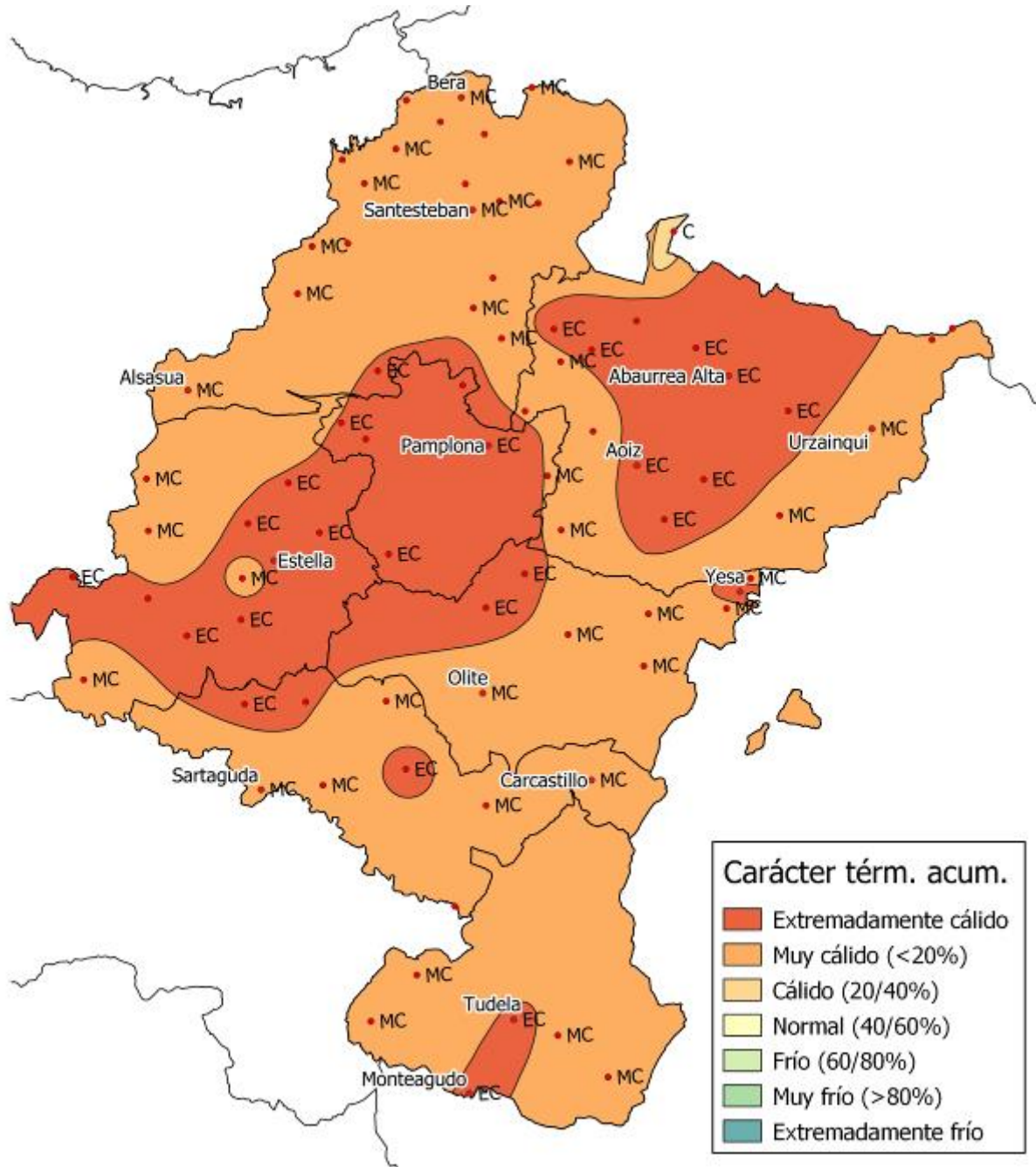
Diferencia de Temperatura Media (°C) respecto a la Media Histórica. Agosto 2022



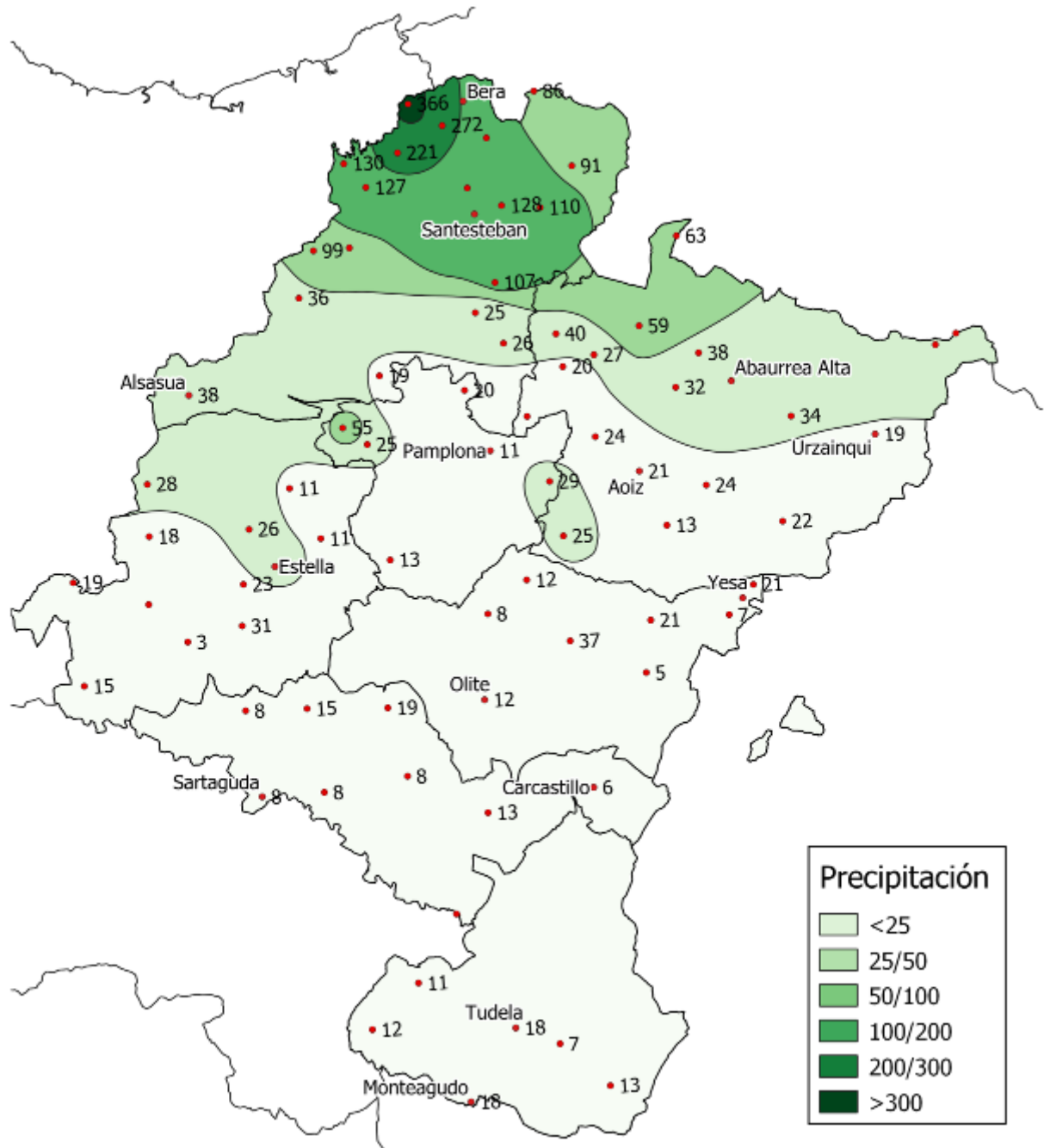
Análisis de frecuencias de temperatura. Agosto 2022



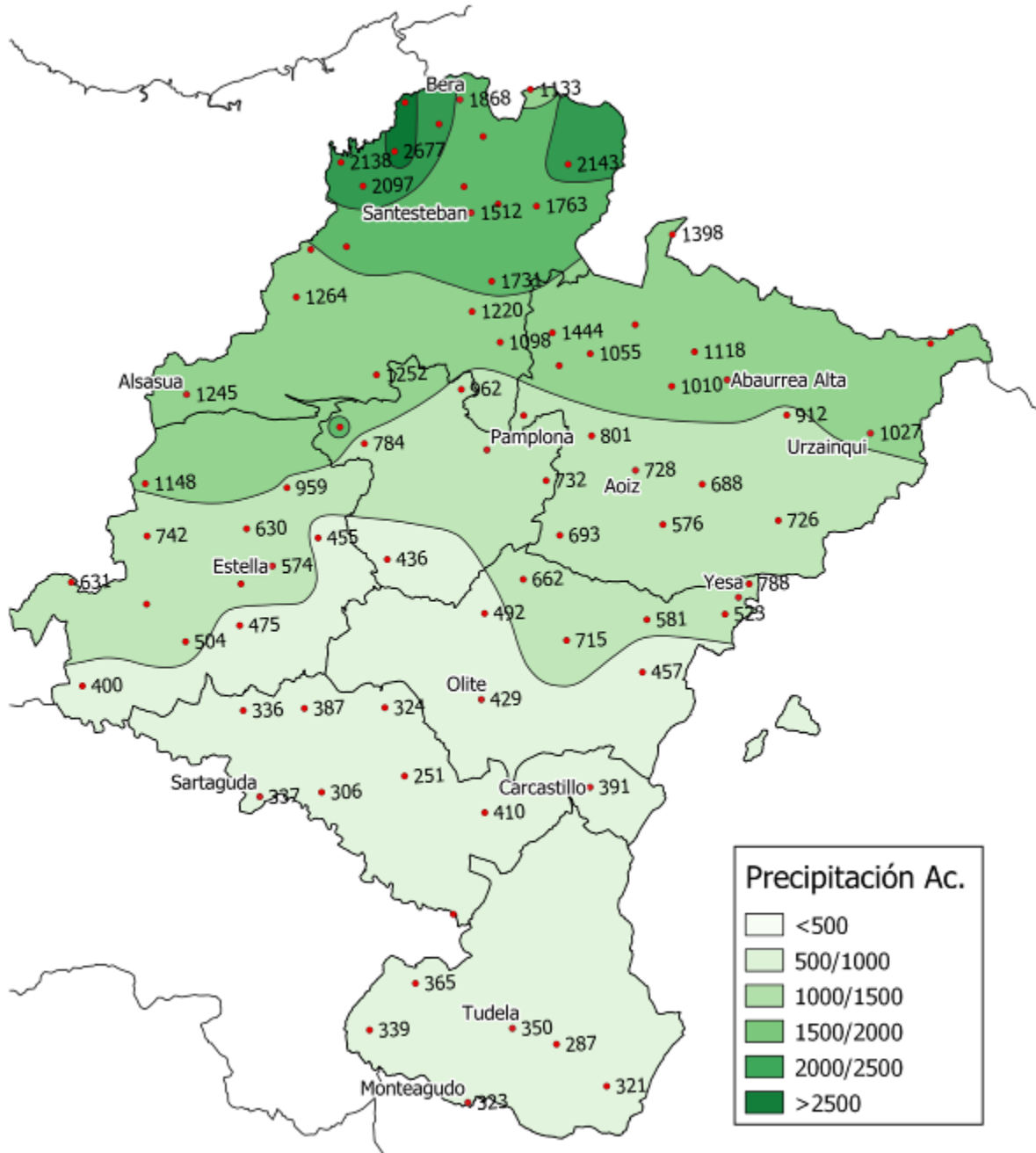
**Análisis de frecuencias de temperatura acumulada.
Periodo desde el 1 de Septiembre de 2021
hasta el 31 de Agosto 2022**



Precipitación (en mm.). Agosto 2022



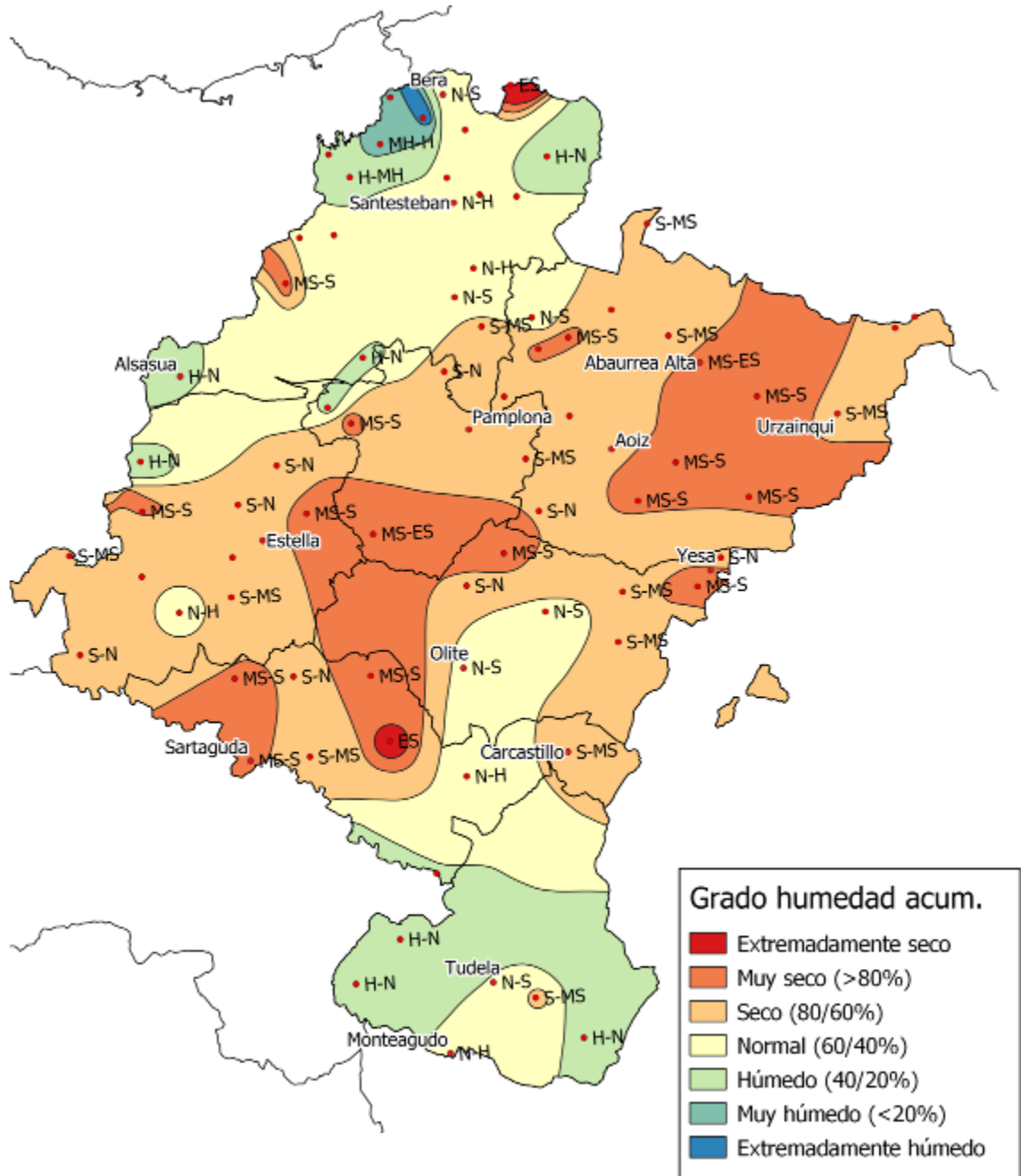
Precipitación Acumulada (en mm.) desde el 1 de Septiembre de 2021 hasta el 31 de Agosto 2022



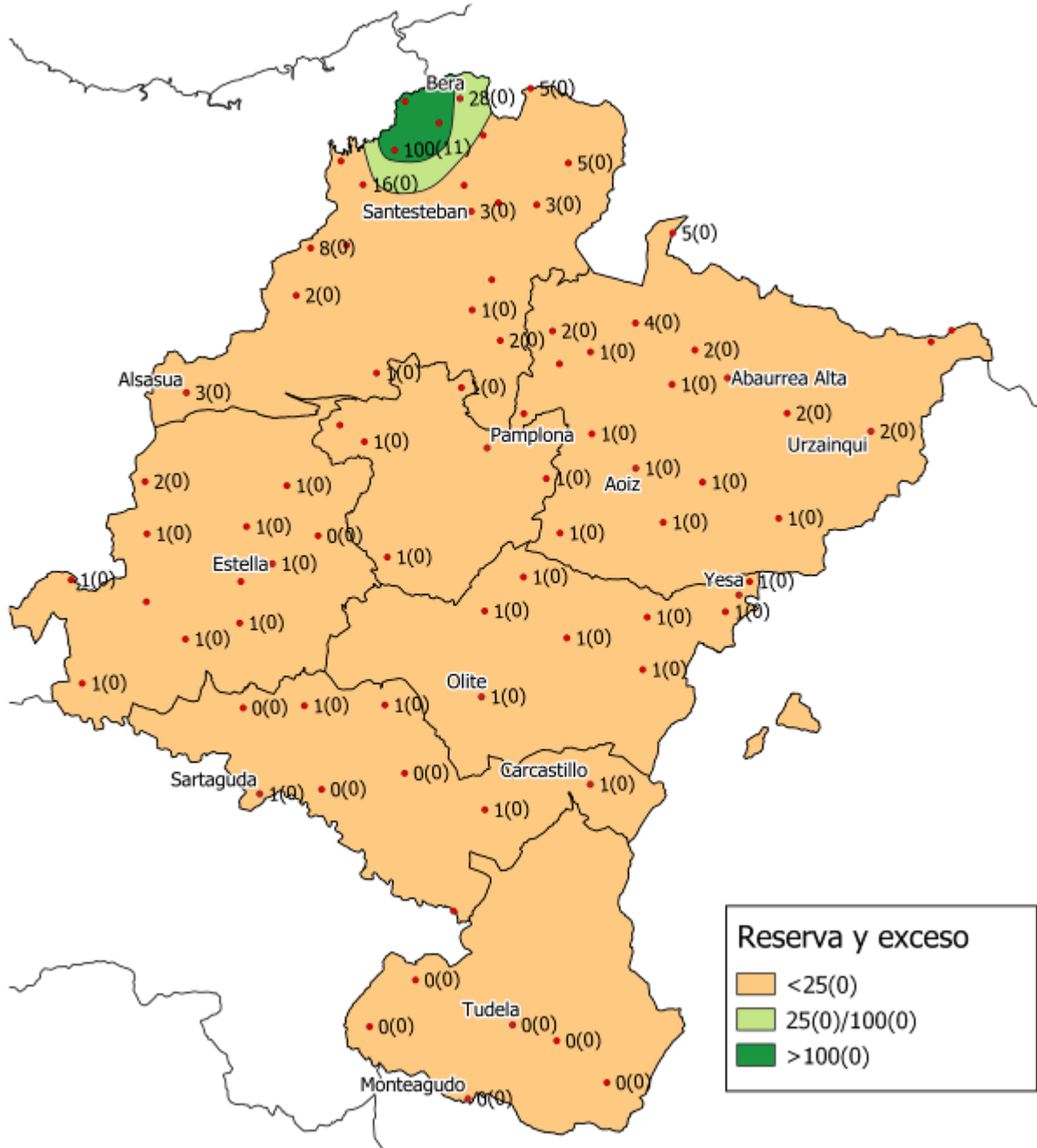
Porcentaje de Precipitación Acumulada respecto a la Media Histórica. Periodo desde el 1 de Septiembre de 2021 hasta el 31 de Agosto 2022



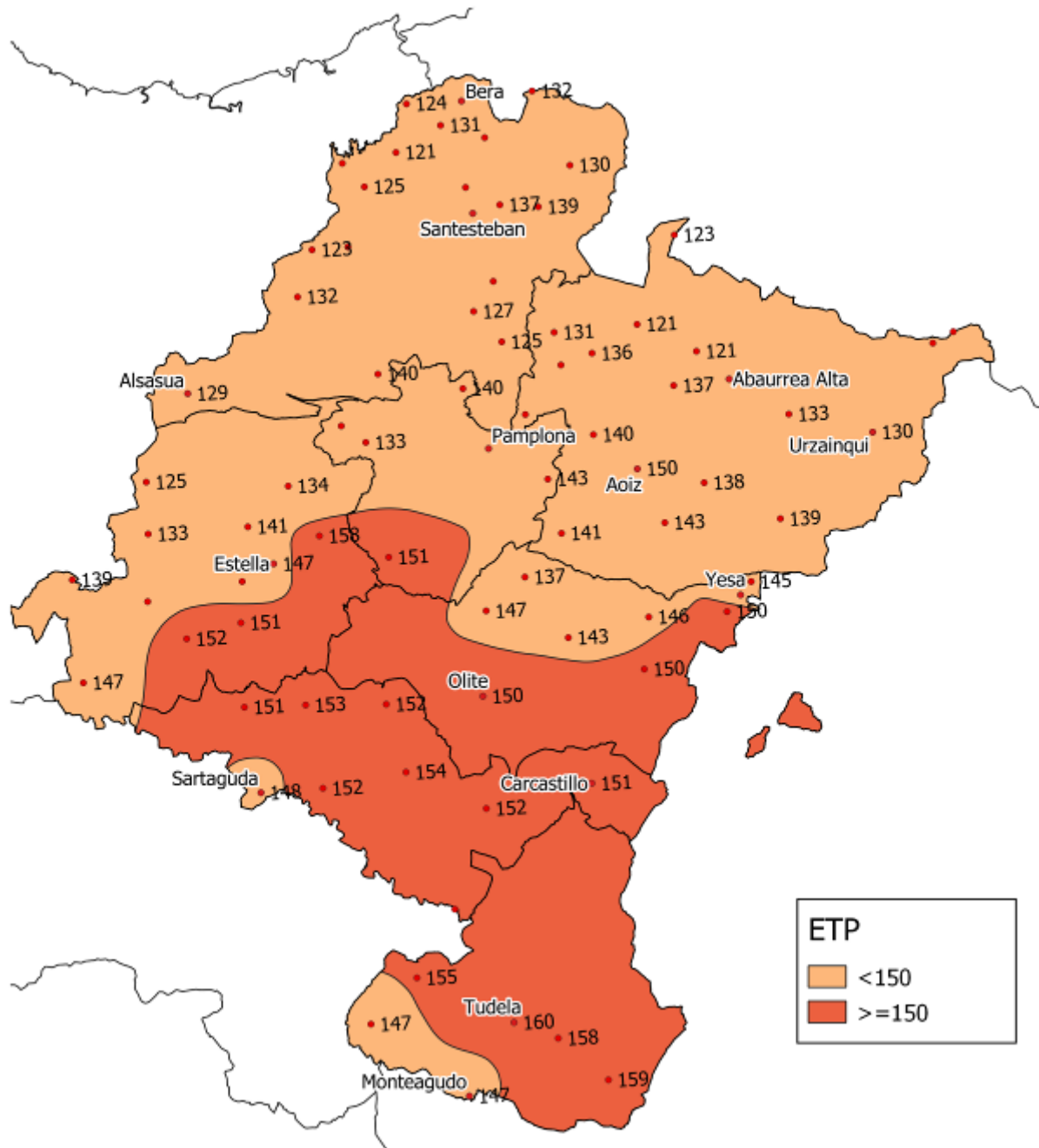
**Análisis de frecuencias de precipitación acumulada.
Periodo desde el 1 de Septiembre de 2021
hasta el 31 de Agosto 2022**



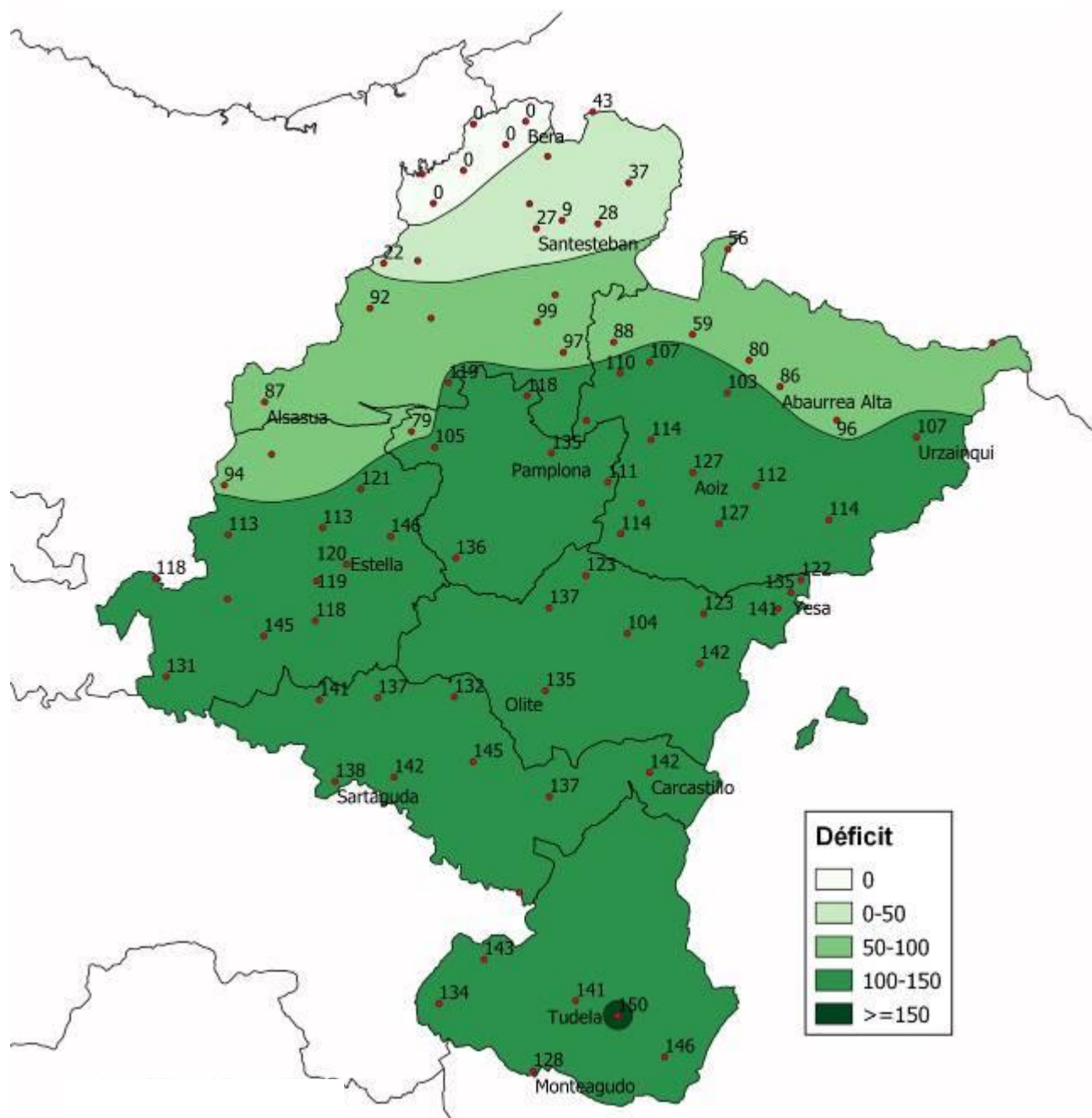
**Reserva de agua en el suelo y exceso (en mm.)
al final de Agosto 2022**



Evapotranspiración potencial (en mm.)
según Thornthwaite. Agosto 2022

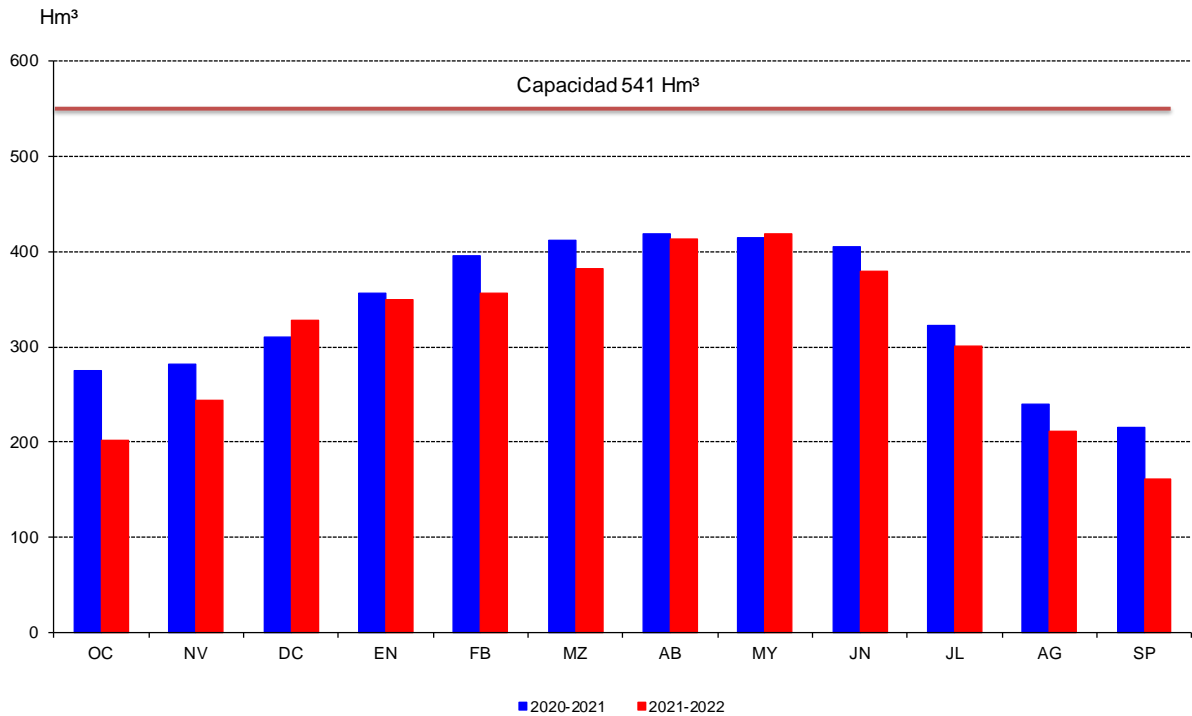


Déficit (en mm.). Agosto 2022

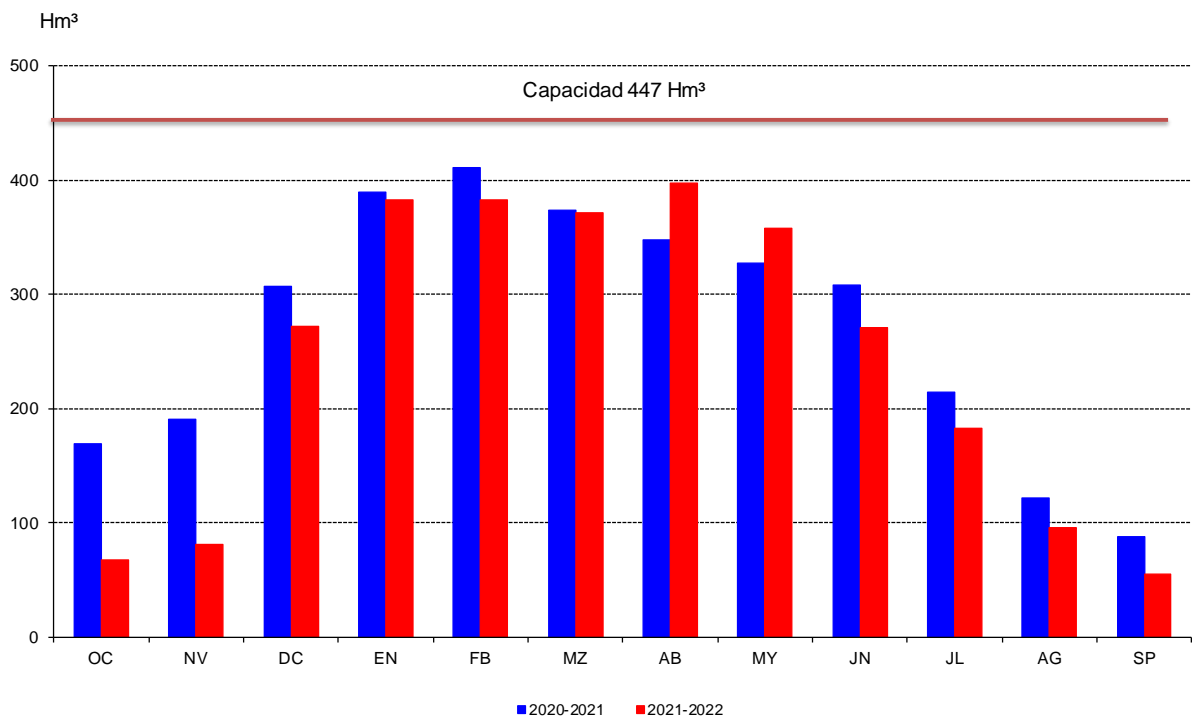


SITUACIÓN DE LOS EMBALSES

Situación del Embalse del Ebro Comparación con el año anterior a 30 de septiembre



Situación del Embalse de Yesa Comparación con el año anterior a 30 de septiembre



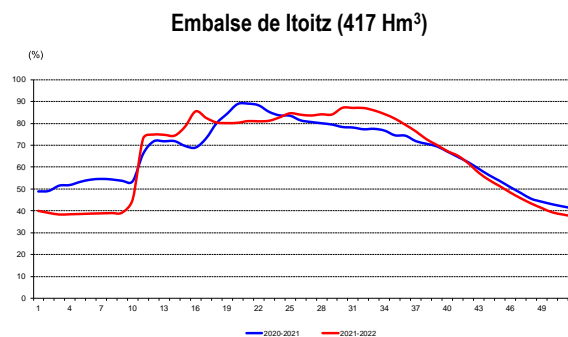
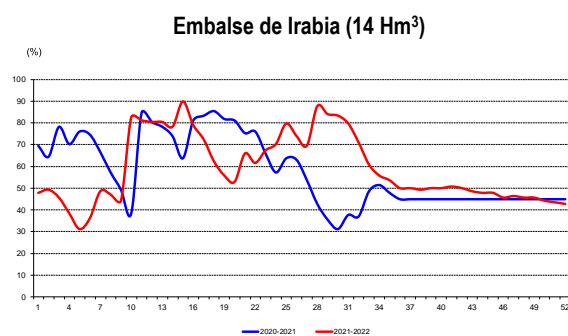
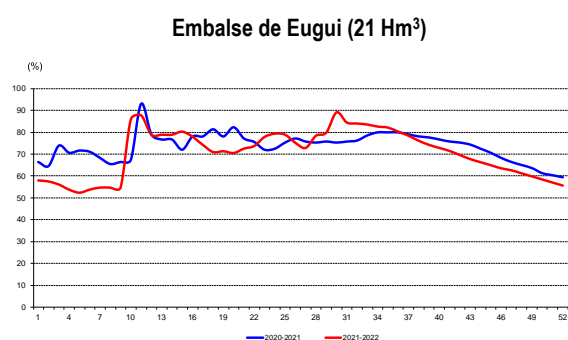
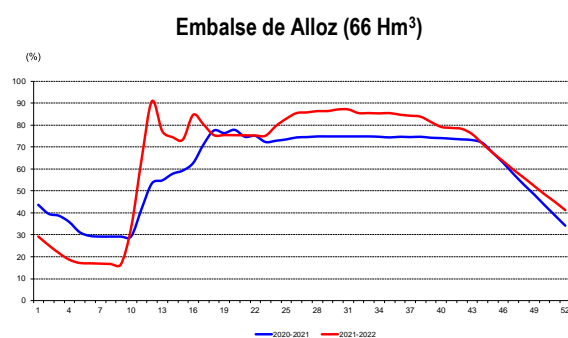
SITUACIÓN DE LOS EMBALSES

Evolución de los embalses. Año 2021-2022

Agua embalsada (en Hm³)

Fecha Semana		ALLOZ	EUGUI	IRABIA	YESA	ITOITZ
		Río Salado 66 Hm ³	Río Arga 21Hm ³	Río Irati 14 Hm ³	Río Aragón 447 Hm ³	Río Irati 417 Hm ³
4/10	1	19,4	12,4	6,6	80,8	167,2
11/10	2	16,8	12,3	6,8	71,3	163,3
18/10	3	14,4	12,0	6,3	70,1	160,2
25/10	4	12,4	11,5	5,3	68,8	160,7
1/11	5	11,4	11,2	4,3	69,0	161,2
8/11	6	11,3	11,5	5,0	73,2	161,9
15/11	7	11,2	11,7	6,7	74,8	162,4
22/11	8	11,1	11,7	6,5	76,0	163,0
29/11	9	11,0	11,7	6,1	76,8	163,9
7/12	10	22,3	18,4	11,4	84,4	189,0
13/12	11	42,8	18,8	11,2	193,1	305,4
20/12	12	60,4	16,9	11,1	228,3	312,7
27/12	13	51,3	16,9	11,1	250,3	312,3
3/1	14	49,5	16,9	10,8	279,6	310,8
10/1	15	48,8	17,2	12,4	298,1	328,1
17/1	16	56,3	16,7	10,9	372,5	357,1
24/1	17	53,3	15,9	10,0	383,7	344,5
31/1	18	50,1	15,2	8,6	383,0	335,8
7/2	19	50,1	15,3	7,7	374,3	334,7
14/2	20	50,1	15,1	7,3	368,6	335,2
21/2	21	50,1	15,5	9,1	379,4	338,5
28/2	22	50,0	15,8	8,5	383,0	338,1
7/3	23	49,9	16,7	9,3	375,8	339,1
14/3	24	52,9	17,0	9,7	372,1	345,5
21/3	25	55,1	16,9	11,0	377,1	353,4
28/3	26	56,8	16,1	10,2	375,3	350,7
4/4	27	57,0	15,6	9,6	367,1	349,1
11/4	28	57,4	16,8	12,1	351,3	351,4
18/4	29	57,4	17,1	11,6	355,9	351,1
25/4	30	57,9	19,1	11,5	378,1	363,9
2/5	31	57,9	18,1	11,0	402,4	363,6
9/5	32	56,8	18,0	9,8	407,6	363,5
16/5	33	56,8	17,9	8,4	397,2	358,9
23/5	34	56,7	17,7	7,7	383,7	351,9
30/5	35	56,8	17,6	7,4	361,5	343,1
6/6	36	56,3	17,2	6,9	341,2	331,3
13/6	37	56,0	16,8	6,9	320,5	318,7
20/6	38	55,7	16,3	6,8	301,9	303,9
27/6	39	54,1	15,9	6,9	279,9	292,8
4/7	40	52,6	15,6	6,9	260,6	281,1
11/7	41	52,3	15,3	7,0	246,7	272,3
18/7	42	52,0	14,9	6,9	224,5	257,8
25/7	43	50,4	14,5	6,7	201,2	239,7
1/8	44	47,5	14,2	6,6	179,9	225,7
8/8	45	44,7	13,9	6,6	157,6	214,2
15/8	46	42,2	13,6	6,3	138,5	202,1
22/8	47	39,6	13,4	6,4	119,8	191,1
29/8	48	37,2	13,1	6,3	101,1	181,1
5/9	49	34,7	12,8	6,3	87,1	172,5
12/9	50	32,2	12,5	6,1	74,3	164,3
19/9	51	29,9	12,2	6,0	67,7	160,2
26/9	52	27,4	11,9	5,9	59,7	156,4

Porcentaje sobre su capacidad



SITUACIÓN DE LOS CULTIVOS Y LOS RIESGOS

Situación de los cultivos y los riesgos

Septiembre 2022

COMARCA I

PRODUCTO	ESTADO VEGETATIVO				A. N. R.	ÍNDICE RENDIMIENTO MES ANTERIOR	INCIDENCIAS						INFLUEN. BENEFIC. CLIMA		ÍNDICE REN. MES ACTUAL
	FENOLOGÍA						L. G. MG.	%	L. G. MG.	%	L. G. MG.	%	L. B. MB.	%	
	CAMPAÑA ANTERIOR		CAMPAÑA ACTUAL												
	DÍA	ESTADO FENOLÓGICO	DÍA	ESTADO FENOLÓGICO											
MAÍZ FORRAJERO	30	Finalizando recolección	26	Fin de recolección	A.	50									50
RAY-GRASS	22	Iniciando la siembra	12	inicio de siembra	A.-N.										
MANZANO	30	85:87:89 Recolección	30	85:87:89 Recolección	N.	10									10
NOGAL	30	85:87:87	30	85:87:87	N.	98									98

Nota: Se dan 3 estados fenológicos separados por dos puntos, (ejemplo 1:2:3) para una determinada fecha. Estado 1, refleja el estado fenológico más retrasado que se observa en el cultivo, estado 2 hace referencia al estado fenológico mayoritario en ese momento y el estado 3 indica el estado fenológico más adelantado.

* Estados fenológicos de la campaña actual según escala BBCH (salvo indicaciones específicas). Ver tabla explicativa situada tras Comarca VII

COMARCA II

PRODUCTO	ESTADO VEGETATIVO				A. N. R.	ÍNDICE RENDIMIENTO MES ANTERIOR	INCIDENCIAS						INFLUEN. BENEFIC. CLIMA		ÍNDICE REN. MES ACTUAL
	FENOLOGÍA						L. G. MG.	%	L. G. MG.	%	L. G. MG.	%	L. B. MB.	%	
	CAMPAÑA ANTERIOR		CAMPAÑA ACTUAL												
	DÍA	ESTADO FENOLÓGICO	DÍA	ESTADO FENOLÓGICO											
GIRASOL	30	Finalizando recolección	20	Fin de recolección	A.	70									70
PATATA TARDÍA	30	Recolección	30	Finalizando recolección	N.	75									75
COLZA	20	Fin siembra 00:05-12:14	23	Fin de Siembra 00:00-08:09	N.										
RAY-GRASS	20	Iniciando la siembra	20	Iniciando la siembra	N.										
VID GARNACHA	30	85:87:89 Vendimia	30	85:87:89 Vendimia	N.	95						L.	5	100	
VID TEMPRANILLO	30	85:87:89 Vendimia	30	85:87:89 Vendimia	N.	95									95
VID CABER. SAUV.	30	85:87:89 Vendimia	30	85:87:89 Vendimia	N.	90									90

Nota: Se dan 3 estados fenológicos separados por dos puntos, (ejemplo 1:2:3) para una determinada fecha. Estado 1, refleja el estado fenológico más retrasado que se observa en el cultivo, estado 2 hace referencia al estado fenológico mayoritario en ese momento y el estado 3 indica el estado fenológico más adelantado.

* Estados fenológicos de la campaña actual según escala BBCH (salvo indicaciones específicas). Ver tabla explicativa situada tras Comarca VII

SITUACIÓN DE LOS CULTIVOS Y LOS RIESGOS

COMARCA III

PRODUCTO	ESTADO VEGETATIVO					ÍNDICE RENDIMIENTO MES ANTERIOR	INCIDENCIAS						INFLUEN. BENEFIC. CLIMA		ÍNDICE REND. MES ACTUAL	
	FENOLOGÍA				A. N. R.								L. B. MB.	%		
	CAMPAÑA ANTERIOR		CAMPAÑA ACTUAL				L.	%	L.	%	L.	%				
	DÍA	ESTADO FENOLÓGICO	DÍA	ESTADO FENOLÓGICO												G. MG.
MAÍZ GRANO	27	71:75-85:87	30	71:75-85:87	N.	100										100
COLZA	20	Fin siembra 00:05-12:14	23	Fin de Siembra 00:00-08:09	N.											
GIRASOL	30	Finalizando recolección	20	Fin de recolección	A.	73										73
PIMIENTO	30	82:83:85 Recolección	30	82:83:85 Recolección	N.	100										100
VID GARNACHA	30	85:87:89 Vendimia	30	85:87:89 Vendimia	N.	95							L.	5		100
VID TEMPRANILLO	30	85:87:89 Vendimia	30	85:87:89 Vendimia	N.	95										95
VID CABER. SAUV.	30	85:87:89 Vendimia	30	85:87:89 Vendimia	N.	90										90

Nota: Se dan 3 estados fenológicos separados por dos puntos, (ejemplo 1:2:3) para una determinada fecha. Estado 1, refleja el estado fenológico más retrasado que se observa en el cultivo, estado 2 hace referencia al estado fenológico mayoritario en ese momento y el estado 3 indica el estado fenológico más adelantado.

* Estados fenológicos de la campaña actual según escala BBCH (salvo indicaciones específicas). Ver tabla explicativa situada tras Comarca V

SITUACIÓN DE LOS CULTIVOS Y LOS RIESGOS

COMARCA IV

PRODUCTO	ESTADO VEGETATIVO				A. N. R.	ÍNDICE RENDIMIENTO MES ANTERIOR	INCIDENCIAS						INFLUEN. BENEFIC. CLIMA		ÍNDICE REND. MES ACTUAL	
	FENOLOGÍA						L. G. MG.	%	L. G. MG.	%	L. G. MG.	%	L. B. MB.	%		
	CAMPAÑA ANTERIOR		CAMPAÑA ACTUAL													
	DÍA	ESTADO FENOLÓGICO	DÍA	ESTADO FENOLÓGICO												
JUDÍA SECA	30	Recolección	20	Recolección	N.	85										85
COLZA	20	Fin siembra 00:05-12:14	23	Fin de Siembra 00:00-08:09	N.											
GIRASOL	28	Fin de recolección	20	Fin de recolección	A.	70										70
PATATA TARDÍA	30	Finalizando recolección	30	Fin de recolección	N.	95										95
ALMENDRO	30	87:87:89 Recolección	30	87:87:89 Recolección	N.	50										50
NOGAL	30	85:87:87	30	85:87:87	N.	100										100
OLIVAR	30	77:79:81	30	77:79:81	N.	50										50
VID GARNACHA	30	85:87:89 Vendimia	30	85:87:89 Vendimia	N.	95							L.	5		100
VID TEMPRANILLO	30	85:87:89 Vendimia	30	85:87:89 Vendimia	N.	90										90
VID CABER. SAUV.	30	85:87:89 Vendimia	30	85:87:89 Vendimia	N.	90										90

Nota: Se dan 3 estados fenológicos separados por dos puntos, (ejemplo 1:2:3) para una determinada fecha. Estado 1, refleja el estado fenológico más retrasado que se observa en el cultivo, estado 2 hace referencia al estado fenológico mayoritario en ese momento y el estado 3 indica el estado fenológico más adelantado.

* Estados fenológicos de la campaña actual según escala BBCH (salvo indicaciones específicas). Ver tabla explicativa situada tras Comarca VII

SITUACIÓN DE LOS CULTIVOS Y LOS RIESGOS

COMARCA V

PRODUCTO	ESTADO VEGETATIVO				A. A. R. N.	ÍNDICE RENDIMIENTO MES ANTERIOR	INCIDENCIAS						INFLUEN. BENEFIC.		ÍNDICE REND. MES ACTUAL	
	FENOLOGÍA												CLIMA			
	CAMPAÑA ANTERIOR		CAMPAÑA ACTUAL													
	DÍA	ESTADO FENOLÓGICO	DÍA	ESTADO FENOLÓGICO			L. G. MG.	%	L. G. MG.	%	L. G. MG.	%	L. B. MB.	%		
MAÍZ GRANO	30	71:75-87:89	30	71:75-87:89	N.	100										100
COLZA	20	Fin siembra 00:05-12:14	23	Fin de Siembra 00:00-08:09	N.											
GIRASOL REGADÍO	30	Finalizando recolección	30	Finalizando recolección	N.	95										95
REMOLACHA AZ.	25	75:80-89:89	25	75:80-89:89	N.	100										100
ALFALFA	30	5º-6º Corte	30	5º-6º Corte	N.	95										95
MAÍZ FORRAJERO	30	65:75-83:85 Recolección	30	65:75-83:85 Recolección	N.	98										98
RAY-GRASS	30	Inicio Siembra	26	Inicio Siembra	N.											
TOMATE INDUSTRIA	30	87:87:89 Recolección	30	87:87:89 Recolección	N.	100										100
MAÍZ DULCE	30	71:81:83 Recolección	30	71:81:83 Recolección	N.	100										100
JUDÍA VERDE	30	65:71:75 Recolección	30	65:71:75 Recolección	N.	100										100
ALMENDRO	30	87:87:89 Recolección	30	87:87:89 Recolección	N.	60										60
OLIVAR	30	77:79:81	30	77:79:81	N.	60										60
VID GARNACHA	30	85:87:89 Vendimia	30	85:87:89 Vendimia	N.	95							L.	5		100
VID TEMPRANILLO	30	85:87:89 Vendimia	30	85:87:89 Vendimia	N.	85										85
VID CABER. SAUV.	30	85:87:89 Vendimia	30	85:87:89 Vendimia	N.	90										90

Nota: Se dan 3 estados fenológicos separados por dos puntos, (ejemplo 1:2:3) para una determinada fecha. Estado 1, refleja el estado fenológico más retrasado que se observa en el cultivo, estado 2 hace referencia al estado fenológico mayoritario en ese momento y el estado 3 indica el estado fenológico más adelantado.

* Estados fenológicos de la campaña actual según escala BBCH (salvo indicaciones específicas). Ver tabla explicativa situada tras Comarca VII

SITUACIÓN DE LOS CULTIVOS Y LOS RIESGOS

COMARCA VI

PRODUCTO	ESTADO VEGETATIVO				A. N. R.	ÍNDICE RENDIMIENTO MES ANTERIOR	INCIDENCIAS						INFLUEN. BENEFIC. CLIMA	ÍNDICE REND. MES ACTUAL		
	FENOLOGÍA						L. G. MG.	%	L. G. MG.	%	L. G. MG.	%			L. B. MB.	%
	CAMPAÑA ANTERIOR		CAMPAÑA ACTUAL													
	DÍA	ESTADO FENOLÓGICO	DÍA	ESTADO FENOLÓGICO												
MAÍZ GRANO	25	75:83-89:89	27	75:83-89:89 Inicio Recolección	A.-N.	100									100	
ARROZ	25	75:83-87:89	23	75:83-89:89 Inicio Recolección	A.-N.	100									100	
ALFALFA	25	5º-6º Corte	25	5º-6º Corte	N.	95									95	
MAÍZ FORRAJERO	30	65:75-83:85 Recolección	26	65:75-83:85 Recolección	N.	98									98	
RAY-GRASS	25	Inicio de siembra	26	Inicio de siembra	N.											
ACELGA	30	35:39:41	30	35:39:41	N.	100									100	
BORRAJA	30	35:39:41	30	35:39:41	N.	100									100	
ESPINACA	30	17:33:35	30	17:33:35	N.	100									100	
BRÓCOLI	30	Plantación 11:19:43	30	Plantación 11:19:43	N.	100									100	
COLIFLOR	30	Plantación 11:19:43	30	Plantación 11:19:43	N.	100									100	
CARDO	30	37:41:45	30	37:41:45	N.	100									100	
LECHUGA	30	12:19:49 Recolec.-Plant.	30	12:19:49 Recolec.-Plant.	N.	100									100	
TOMATE IND.	30	87:87:89 Recolección	30	87:87:89 Recolección	N.	100									100	
PIMIENTO	30	83:85:87 Recolección	30	83:85:87 Recolección	N.	100									100	
CEBOLLA	30	49:49:49 Recolección	30	49:49:49 Fin recolección	N.-A.	100									100	
CALABACÍN	30	77:79:79 Fin recolección		--												
MAÍZ DULCE	30	71:81:83 Recolección	30	71:81:83 Recolección	N.	100									100	
JUDÍA VERDE	30	65:71:75 Recolección	30	65:71:75 Recolección	N.	100									100	
ALMENDRO	30	87:87:89 Recolección	30	87:87:89 Recolección	N.	60									60	
MELOCOTÓN	30	87:89:89 Fin recolección	30	87:89:89 Fin recolección	N.	58									58	
MANZANO	30	87:87:89 Recolección	30	87:87:89 Recolección	N.	100									100	
PERAL	30	87:89:89 Fin recolección	30	87:89:89 Fin recolección	N.	60									60	
ENDRINO	30	87:87:89 Recolección	30	87:87:89 Recolección	N.	58									58	
NOGAL	30	87:87:87	30	87:87:87	N.	98									98	
OLIVAR	30	77:79:81	30	77:79:81	N.	60									60	
VID GARNACHA	30	85:87:89 Vendimia	30	85:87:89 Vendimia	N.	95						L.	5		100	
VID TEMPRANILLO	30	85:87:89 Vendimia	30	85:87:89 Vendimia	N.	90									90	
VID CABER. SAUV.	30	85:87:89 Vendimia	30	85:87:89 Vendimia	N.	90									90	

Nota: Se dan 3 estados fenológicos separados por dos puntos, (ejemplo 1:2:3) para una determinada fecha. Estado 1, refleja el estado fenológico más retrasado que se observa en el cultivo, estado 2 hace referencia al estado fenológico mayoritario en ese momento y el estado 3 indica el estado fenológico más adelantado.

* Estados fenológicos de la campaña actual según escala BBCH (salvo indicaciones específicas). Ver tabla explicativa situada tras Comarca VII

SITUACIÓN DE LOS CULTIVOS Y LOS RIESGOS

COMARCA VII

PRODUCTO	ESTADO VEGETATIVO				A. N. R.	ÍNDICE RENDIMIENTO MES ANTERIOR	INCIDENCIAS						INFLUEN. BENEFIC. CLIMA		ÍNDICE REND. MES ACTUAL
	FENOLOGÍA						L. G. MG.	%	L. G. MG.	%	L. G. MG.	%	L. B. MB.	%	
	CAMPAÑA ANTERIOR		CAMPAÑA ACTUAL												
	DÍA	ESTADO FENOLÓGICO	DÍA	ESTADO FENOLÓGICO											
MAÍZ GRANO	25	75:83-89:89	27	75:83-89:89 Inicio Recolección	A.-N.	100									100
ARROZ	18	Inicio recolección	23	75:83-89:89 Inicio Recolección	A.-N.	100									100
ALFALFA	25	5º-6º Corte	25	5º-6º Corte	N.	95									95
MAÍZ FORRAJERO	25	65:75-83:85 Recolección	26	65:75-83:85 Recolección	N.	98									98
ALCACHOFA	30	15:19:51	30	15:19:51	N.	100									100
BRÓCOLI	30	Plantación 11:19:43	30	Plantación 11:19:43	N.	100									100
COLIFLOR	30	15:21:43	30	15:21:43	N.	100									100
CEBOLLA	30	49:49:49 Fin recolección	30	49:49:49 Fin recolección	N.	100									100
LECHUGA	30	12:19:49 Recolec.-Plant.	30	12:19:49 Recolec.-Plant.	N.	100									100
ESPINACA	30	17:33:35	30	17:33:35	N.	100									100
TOMATE INDUSTRIA	30	87:87:89 Recolección	30	87:87:89 Recolección	N.	100									100
PIMIENTO	30	83:85:87 Recolección	30	83:85:87 Recolección	N.	100									100
MAÍZ DULCE	30	71:81:83 Recolección	30	71:81:83 Recolección	N.	100									100
ALMENDRO	30	87:89:89 Fin recolección	30	87:89:89 Fin recolección	N.	70									70
MELOCOTÓN	30	87:89:89 Fin recolección	30	87:89:89 Fin recolección	N.	50									50
MANZANO	30	87:87:89 Recolección	30	87:87:89 Recolección	N.	100									100
PERAL	30	87:89:89 Fin recolección	30	87:89:89 Fin recolección	N.	75									75
OLIVAR	30	79:81:83	30	79:81:83	N.	70									70
VID GARNACHA	30	85:87:89 Vendimia	30	85:87:89 Vendimia	N.	95						L.	5		100
VID TEMPRANILLO	30	85:87:89 Vendimia	30	85:87:89 Vendimia	N.	90									90
VID CABER. SAUV.	30	85:87:89 Vendimia	30	85:87:89 Vendimia	N.	90									90

Nota: Se dan 3 estados fenológicos separados por dos puntos, (ejemplo 1:2:3) para una determinada fecha. Estado 1, refleja el estado fenológico más retrasado que se observa en el cultivo, estado 2 hace referencia al estado fenológico mayoritario en ese momento y el estado 3 indica el estado fenológico más adelantado.

* Estados fenológicos de la campaña actual según escala BBCH (salvo indicaciones específicas). Ver tabla explicativa situada tras Comarca VII

SITUACIÓN DE LOS CULTIVOS Y LOS RIESGOS

Escala BBCH

La escala extendida BBCH es un sistema decimal de dos dígitos, que codifica los estados fenológicos de las plantas.

Estado fenológico principal

El primer dígito señala los estados principales, codificados de 0 a 9, que corresponden a fases fácilmente identificables del desarrollo de las plantas.

Primer dígito	Estado fenológico principal
0	Germinación, brotación, desarrollo de la yema
1	Desarrollo de las hojas (brote o tallo principal)
2	Formación de brotes laterales / macollamiento (ahijamiento)
3	Crecimiento longitudinal del tallo o crecimiento en roseta, desarrollo de brotes (retoños)/ encañado (tallo principal)
4	Desarrollo de las partes vegetativas cosechables de la planta o de órganos vegetativos de propagación / embuchamiento
5	Emergencia de la inflorescencia (tallo principal) / espigamiento
6	Floración (tallo principal)
7	Desarrollo del fruto
8	Coloración o maduración de frutos y semillas
9	Senescencia, comienzo de la dormancia

Estado fenológico secundario

El segundo dígito hace referencia a los estados secundarios, codificados también de 0 a 9, que identifican fases intermedias en el desarrollo de las plantas que suceden dentro de cada estado principal.

Habitualmente corresponden a número de elementos desarrollados (hojas, brotes) o porcentaje respecto al desarrollo del estado principal (crecimiento, floración, etc.).

Cuando coinciden dos o más estados fenológicos en una planta (por ejemplo: 69 y 73) siempre se toma el más avanzado (73).

http://www.jki.bund.de/fileadmin/dam_uploads/_veroeff/bbch/BBCH-Skala_spanisch.pdf

Estados fenológicos

Septiembre 2022

Viña

El mes de septiembre ha sido mayoritariamente cálido, siendo muy cálido en algunas zonas. Todas las estaciones han registrado temperaturas superiores a la media, la mayor parte de las mismas han registrado valores entre 1-2°C por encima de la media. Durante la primera quincena del mes las temperaturas fueron veraniegas, con temperaturas nocturnas elevadas.

En cuanto a las precipitaciones, el carácter predominante ha sido seco y muy seco según la zona. Las precipitaciones se han situado por debajo de la media no llegando a alcanzar ni el 50% de los valores medios.

La vendimia comenzó a mitad de agosto con las variedades blancas de la Ribera Baja (Chardonnay y Moscatel de grano menudo). De forma paulatina a partir del 15 de septiembre se ha ido generalizando la vendimia. La recolección de variedades blancas prácticamente está finalizada, continuando todavía con las tintas.

Respecto a las previsiones iniciales los rendimientos productivos están siendo los esperados para la variedad Garnacha y más bajos en el resto de variedades.

Tanto la sanidad como calidad de la uva recogida hasta el momento, en general puede catalogarse como muy buena.

Frutales

El mes de septiembre ha resultado mayoritariamente cálido y seco. Las preci-

pitaciones sólo han sido superiores a los valores medios históricos en la mitad noroeste de la comarca Noroccidental y han sido más escasas cuanto más al sur realizamos la consideración (en el extremo sur de Navarra se han recogido cantidades que no llegan al 25% de la media histórica).

Continúa la recolección de almendro, cuya producción se ha visto penalizada por las condiciones climáticas de este año.

En manzano, durante este mes se ha recogido las variedades del grupo "Golden". Esta campaña parece prometedora en cuanto a rendimientos para esta especie. En manzano de sidra también se ha recogido la poca manzana que ha quedado en el árbol, en una campaña marcada por la vecería y los problemas en la floración debido a las condiciones climáticas.

Continúa la recolección de las distintas variedades de melocotonero (tanto de melocotón como de nectarina), de acuerdo con el calendario previsto. Como ya se ha indicado en anteriores informes, esta campaña está resultando bastante negativa para los frutales de hueso.

En peral, ha finalizado la recolección de la variedad "Conferencia". Los frutos se han quedado pequeños y eso ha penalizado la producción (a pesar de que, en algunos casos, se ha realizado una segunda pasada de recogida).



Estados fenológicos

Septiembre 2022

Cereal



Comarcas II, III, IV y V – *Labores previas a la siembra.*
Suelos secos.

Arroz



Comarcas VI y VII – *Inicio de recolección.*

Alfalfa



Comarca VII – *Nascencia.*

Colza



Comarcas II, III, IV y VI – *Siembra con suelos en general secos.*

Estados fenológicos

Septiembre 2022

Girasol



Comarca V – *En regadío. Recolección.*

Maíz forrajero



Comarcas I, V, VI y VII – *Recolección.*

Patata



Comarca II – *Para multiplicación. Quema de la parte aérea de la planta e inicio de recolección.*

Acelga



Comarca VI – *Buen desarrollo vegetativo.*

Estados fenológicos

Septiembre 2022

Calabaza



Comarca VI – Tipo “Cacahuete” para industria. Maduración.

Cardo



Comarca VI – Desarrollo vegetativo.

Cebolla



Comarcas VII y VIII – Recolección.

Espinaca



Comarca VI – Buena implantación y desarrollo vegetativo.

Estados fenológicos

Septiembre 2022

Guindilla



Comarca VI – *Recolección.*

Judía verde



Comarcas V y VI – *Recolección.*

Puerro



Comarca VII – *Desarrollo vegetativo.*

Pimiento del piquillo



Comarca VI – *Recolección.*

Estados fenológicos

Septiembre 2022

Pimiento para industria



Comarcas VI y VII – *Recolección.*

Remolacha



Comarcas V y VI – *Maduración.*

Tomate para transformación



Comarcas V, VI y VII – *Recolección.*

Cultivos de hoja



Comarca VI – *Desarrollo-Recolección.*

Estados fenológicos

Septiembre 2022

Pastos y praderas



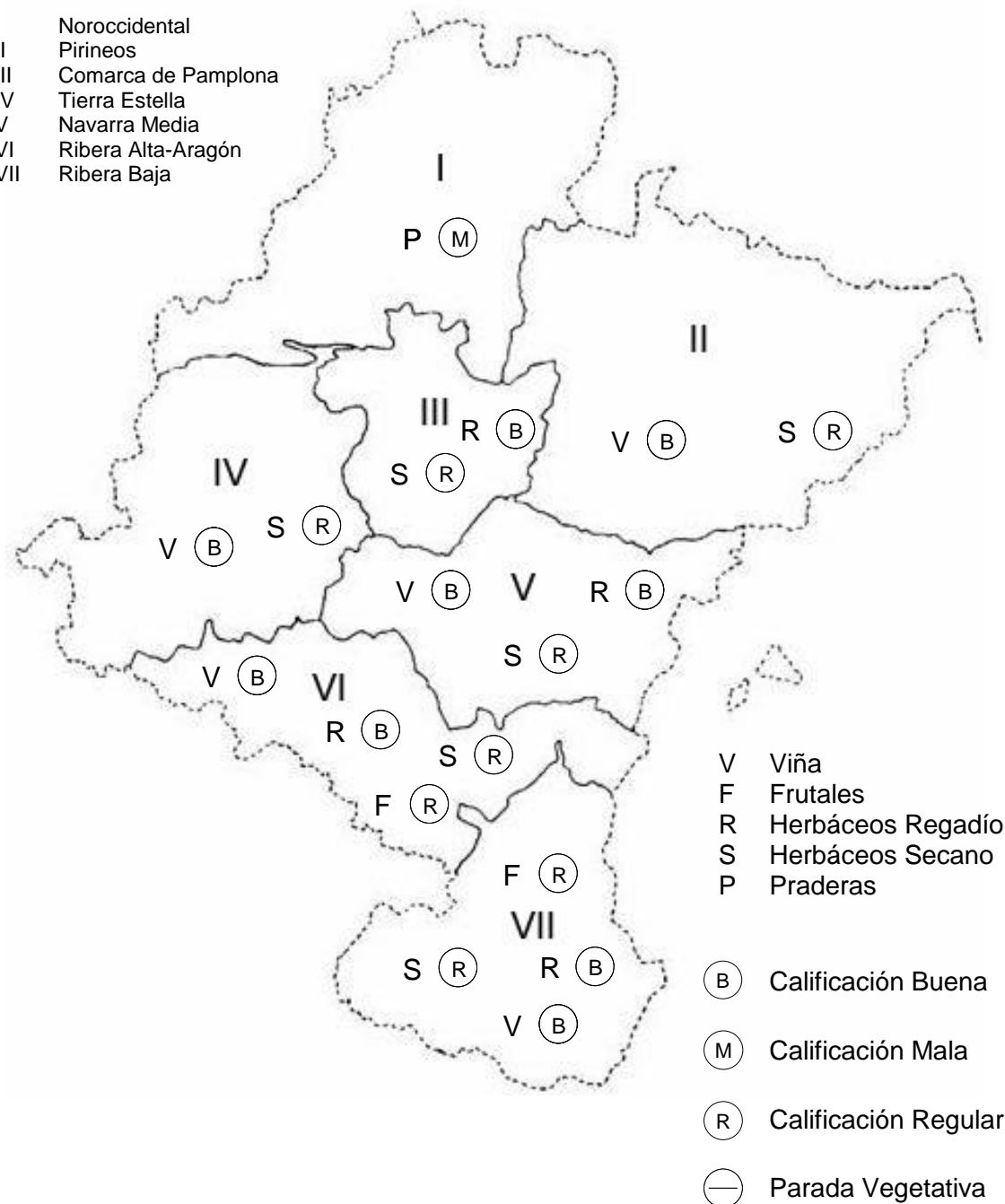
Comarcas I y II – *Siguen agostadas; alimentación suplementaria al ganado.*

Situación de los cultivos

Septiembre 2022

COMARCALIZACIÓN AGRARIA DE NAVARRA

COMARCA	I	Noroccidental
	II	Pirineos
	III	Comarca de Pamplona
	IV	Tierra Estella
	V	Navarra Media
	VI	Ribera Alta-Aragón
	VII	Ribera Baja



SUPERFICIES Y PRODUCCIONES AGRÍCOLAS

Total Navarra 2022 (Avance)

SEPTIEMBRE (30-09-22)	SUPERFICIE PRODUCTIVA						RENDIMIENTOS				PRODUCCIONES					
	SECANO		REGADÍO		TOTAL		SECANO		REGADÍO		SECANO		REGADÍO		TOTAL	
	HAS.	2021	HAS.	2021	HAS.	2021	Tm/ha	2021	Tm/ha	2021	Tm	2021	Tm	2021	Tm	2021
		B=100		B=100		B=100		B=100		B=100		B=100		B=100		B=100
TRIGO DURO	214	68,37	188	85,45	402	75,42	1,009	122,92	5,198	102,73	216	84,04	977	87,79	1.193	87,09
TRIGO BLANDO	69.068	97,25	14.762	92,15	83.830	96,31	3,705	81,94	5,870	99,63	255.901	79,69	86.654	91,81	342.555	82,44
CEBADA	56.333	95,59	10.953	106,73	67.286	97,24	3,483	94,20	5,164	105,58	196.228	90,05	56.560	112,69	252.789	94,29
AVENA	10.577	96,82	880	94,73	11.457	96,66	2,916	67,06	4,857	105,39	30.843	64,93	4.274	99,83	35.117	67,82
ARROZ	0	0,00	1.710	91,94	1.710	91,94	0,000	0,00	6,381	94,47	0	0,00	10,912	86,86	10,912	86,86
MAÍZ GRANO	5	100,00	17,78	106,41	17,723	106,41	5,500	93,38	11,661	98,02	28	93,38	206,603	104,31	206,630	104,30
CENTENO	73	155,32	26	200,00	99	165,00	2,336	116,42	2,904	159,11	171	180,83	76	318,23	246	208,45
TRITICALE	2.273	94,51	537	106,55	2.810	96,60	1,534	112,03	5,000	107,95	3.486	105,89	2.685	115,02	6.171	109,68
JUDIA SECA	15	107,14	89	104,71	104	105,05	0,733	84,83	2,000	92,45	11	90,89	178	96,80	189	96,43
HABA SECA	1.621	79,73	99	97,06	1.720	80,56	1,223	59,27	1,818	87,95	1.983	47,26	180	85,36	2.163	49,09
GUISANTE SECO	1.364	112,08	177	70,80	1.541	105,04	1,961	99,40	1,881	105,00	2.675	114,41	333	74,34	3.008	105,58
VEZA GRANO	686	119,72	10	35,71	696	115,81	0,754	68,36	1,000	81,05	517	81,84	10	28,95	527	79,10
PATATA MEDIA ESTACIÓN	3	75,00	158	77,45	161	77,40	19,500	96,84	46,882	100,66	59	72,63	7.407	77,96	7.466	77,92
PATATA TARDÍA	108	104,85	55	96,49	163	101,88	14,889	86,65	27,000	97,40	1.608	90,85	1.485	93,98	3.093	92,33
REMOLACHA AZUCARERA	0	0,00	225	288,46	225	288,46	0,000	0,00	87,778	98,91	0	0,00	19,750	285,32	19,750	285,32
GIRASOL	2.605	107,16	2.599	130,93	5.204	117,84	1,467	76,64	1,248	103,94	3.821	82,13	3.244	136,09	7.065	100,41
COLZA	7.679	125,97	1.432	110,15	9.111	123,19	2,166	78,15	2,101	96,25	16.629	98,44	3.009	106,03	19.638	99,53
MAÍZ FORRAJERO	1.559	107,81	3.218	104,68	4.777	105,69	19,655	51,61	43,886	97,15	30.643	55,64	141,224	101,70	171,867	88,62
RAY-GRASS	3.718	102,74	1.148	75,68	4.866	94,74	28,636	90,70	43,264	98,91	106.469	93,18	49,667	74,85	156.135	86,45
ALFALFA	447	90,49	4.276	96,57	4.723	95,96	9,611	99,49	42,910	101,17	4.296	90,02	183,485	97,69	187,781	97,50
VEZA FORRAJE	6.119	115,69	1.248	97,65	7.367	112,18	15,917	101,42	26,759	101,70	97.398	117,34	33,395	99,32	130,794	112,14
GUISANTE FORRAJE	980	114,89	91	221,95	1.071	119,80	16,552	100,37	27,845	100,47	16.221	115,32	2,534	222,99	18,754	123,36
PRADERAS	5.696	100,00	1.063	100,00	6.759	100,00	36,389	90,10	33,507	99,72	207.274	90,10	35,618	99,72	242.891	91,39
COLES	0	0,00	113	100,00	113	100,00	0,000	0,00	0,000	0,00	0	0,00	0	0,00	0	0,00
ESPÁRRAGO	447	94,50	1276	93,41	1.723	93,69	3,089	99,65	4,272	100,21	1.381	94,17	5.451	93,61	6.832	93,72
LECHUGA	0	0,00	505	100,00	505	100,00	0,000	0,00	23,609	100,00	0	0,00	11,922	100,00	11,922	100,00
ESCAROLA	0	0,00	112	100,00	112	100,00	0,000	0,00	0,000	0,00	0	0,00	0	0,00	0	0,00
ESPINACA	0	0,00	850	96,81	850	96,81	0,000	0,00	21,275	99,97	0	0,00	18,084	96,78	18,084	96,78
ACELGA	0	0,00	123	93,89	123	93,89	0,000	0,00	0,000	0,00	0	0,00	0	0,00	0	0,00
CANÓDIGOS	0	0,00	69	100,00	69	100,00	0,000	0,00	0,000	0,00	0	0,00	0	0,00	0	0,00
RÚCULA	0	0,00	133	100,00	133	100,00	0,000	0,00	0,000	0,00	0	0,00	0	0,00	0	0,00
CARDO	0	0,00	224	100,00	224	100,00	0,000	0,00	0,000	0,00	0	0,00	0	0,00	0	0,00
BORRAJA	0	0,00	43	134,38	43	134,38	0,000	0,00	0,000	0,00	0	0,00	0	0,00	0	0,00
ENDIVIA	0	0,00	45	77,59	45	77,59	0,000	0,00	27,000	100,00	0	0,00	12,15	77,59	12,15	77,59
CALABAZA	0	0,00	233	91,02	233	91,02	0,000	0,00	39,800	100,00	0	0,00	9,273	91,02	9,273	91,02
CALABACÍN	0	0,00	112	96,55	112	96,55	0,000	0,00	6,1820	99,40	0	0,00	6,924	95,97	6,924	95,97
TOMATE INDUSTRIA	0	0,00	1920	87,00	1.920	87,00	0,000	0,00	85,080	108,31	0	0,00	163,353	94,22	163,353	94,22
TOMATE PLAZA	0	0,00	85	101,19	85	101,19	0,000	0,00	88,471	107,92	0	0,00	7,520	109,20	7,520	109,20
PIMIENTO INDUSTRIA	0	0,00	811	103,84	811	103,84	0,000	0,00	35,914	101,10	0	0,00	29,126	105,31	29,126	105,31
PIMIENTO PLAZA	0	0,00	88	100,00	88	100,00	0,000	0,00	42,011	100,00	0	0,00	3,697	100,00	3,697	100,00
ALCACHOFA	0	0,00	979	104,37	979	104,37	0,000	0,00	13,223	98,46	0	0,00	12,945	102,76	12,945	102,76
COLIFLOR	0	0,00	1.756	100,00	1.756	100,00	0,000	0,00	20,100	100,00	0	0,00	35,296	100,00	35,296	100,00
BRÓCOLI	0	0,00	5.268	100,00	5.268	100,00	0,000	0,00	11,310	100,00	0	0,00	59,581	100,00	59,581	100,00
PUERRO	0	0,00	121	BASE=0	121	BASE=0	0,000	0,00	30,000	BASE=0	0	0,00	3,630	BASE=0	3,630	BASE=0
CEBOLLA	0	0,00	300	78,95	300	78,95	0,000	0,00	70,000	85,68	0	0,00	21,000	67,64	21,000	67,64
JUDÍA VERDE Y POCHA	0	0,00	869	78,43	869	78,43	0,000	0,00	10,479	101,13	0	0,00	9,106	79,31	9,106	79,31
GUISANTE VERDE	0	0,00	2.930	83,55	2.930	83,55	0,000	0,00	6,725	81,12	0	0,00	19,705	67,78	19,705	67,78
HABA VERDE	0	0,00	1.836	109,55	1.836	109,55	0,000	0,00	5,500	65,55	0	0,00	10,098	71,81	10,098	71,81
MAÍZ DULCE	0	0,00	2.301	120,91	2.301	120,91	0,000	0,00	0,000	0,00	0	0,00	0	0,00	0	0,00
TOTAL C. HERBÁCEOS CITADOS	17.1590		85.764		257.354											
MANZANO	123	105,13	295	105,36	418	105,29	1,715	11,44	33,705	99,57	211	12,02	9,943	104,91	10.154	90,39
PERAL	0	0,00	753	96,17	753	96,17	0,000	0,00	12,000	61,89	0	0,00	9,036	59,52	9,036	59,52
CEREZO Y GUINDO	88	106,02	167	95,98	255	99,22	2,075	99,19	4,428	89,03	183	105,16	740	85,44	922	88,74
MELOCOTONERO Y NECTARINO	11	183,33	330	100,61	341	102,10	3,891	80,66	12,000	63,85	43	147,87	3,960	64,24	4,003	64,63
CIRUELO	3	300,00	58	107,41	61	110,91	1,333	66,67	5,931	71,46	4	200,00	344	76,75	348	77,30
ENDRINO	0	0,00	102	106,25	102	106,25	0,000	0,00	0,000	0,00	0	0,00	0	0,00	0	0,00
ALMENDRO	1.934	102,27	1.877	112,19	3.811	106,93	0,055	54,91	1,400	70,00	107	56,16	2,628	78,54	2.734	77,33
NOGAL	176	99,44	109	114,74	285	104,78	0,000	0,00	0,000	0,00	0	0,00	0	0,00	0	0,00
VIÑEDO VINIFICACIÓN	7.064	102,54	10.374	103,89	17.438	103,34	6,381	108,27	6,857	104,46	45.074	111,02	71.138	108,51	116.212	109,47
CON D.O. NAVARRA	3.851	102,26	6.053	102,51	9.904	102,41	6,494	115,11	6,990	107,25	25.009	117,71	42.311	109,93	67.320	112,70
CON D.O. RIOJA	3.128	102,96	4.260	105,97	7.388	104,68	6,245	100,41	6,670	100,53	19.534	103,39	28.415	106,53	47.949	105,23
OTROS VINOS	85	100,00	61	100,00	146	100,00	6,241	115,81	6,755	104,39	530	115,81	412	104,39	942	110,52
OLIVAR ACEITE	3.202	102,53	4.653	106,18	7.855	104,66	1,003	49,63	4,000	101,16	3.210	50,89	18,610	107,42	21.820	92,33
TOTAL C. LEÑOSOS CITADOS	12.601		18.718		31.319											
TOTAL CULTIVOS CITADOS	184.191		104.482		288.673											
PRADOS	28.174	100,00	198	100,00	28.372	100,00	27.684	80,70	30,689	92,09	779.977	80,70	6.077	92,09	786.054	80,77

SUPERFICIES Y PRODUCCIONES AGRÍCOLAS

Comarca I – 2022 (Avance)

SEPTIEMBRE (30-09-22)	SUPERFICIE PRODUCTIVA						RENDIMIENTOS				PRODUCCIONES					
	SECANO		REGADÍO		TOTAL		SECANO		REGADÍO		SECANO		REGADÍO		TOTAL	
	HAS.	2021	HAS.	2021	HAS.	2021	Tm/ha	2021	Tm/ha	2021	Tm	2021	Tm	2021	Tm	2021
	B=100	B=100	B=100	B=100	B=100	B=100	B=100	B=100	B=100	B=100	B=100	B=100	B=100	B=100	B=100	B=100
TRIGODURO	2	BASE=0	0	0,00	2	BASE=0	3,000	BASE=0	0,000	0,00	6	BASE=0	0	0,00	6	BASE=0
TRIGOBLANDO	632	90,80	7	140,00	639	91,16	4,940	83,87	5,760	94,12	3,122	76,16	40	131,76	3,162	76,57
CEBADA	347	93,78	0	0,00	347	93,78	5,120	89,51	0,000	0,00	1,777	83,95	0	0,00	1,777	83,95
AVENA	316	155,67	1	100,00	317	155,39	3,480	66,35	4,680	88,64	1,100	103,28	5	88,64	1,104	103,21
ARROZ	0	0,00	0	0,00	0	0,00	0,000	0,00	0,000	0,00	0	0,00	0	0,00	0	0,00
MAÍZGRANO	5	100,00	0	0,00	5	100,00	5,500	93,38	0,000	0,00	28	93,38	0	0,00	28	93,38
CENTENO	0	0,00	0	0,00	0	0,00	0,000	0,00	0,000	0,00	0	0,00	0	0,00	0	0,00
TRITICALE	0	0,00	0	0,00	0	0,00	0,000	0,00	0,000	0,00	0	0,00	0	0,00	0	0,00
JUDIA SECA	5	100,00	0	0,00	5	100,00	0,950	87,96	0,000	0,00	5	87,96	0	0,00	5	87,96
HABA SECA	64	100,00	0	0,00	64	100,00	1,338	63,87	0,000	0,00	86	63,87	0	0,00	86	63,87
GUISANTESECO	0	0,00	0	0,00	0	0,00	0,000	0,00	0,000	0,00	0	0,00	0	0,00	0	0,00
VEZA GRANO	0	0,00	0	0,00	0	0,00	0,000	0,00	0,000	0,00	0	0,00	0	0,00	0	0,00
PATATA MEDIA ESTACIÓN	3	100,00	0	0,00	3	100,00	19,500	90,35	0,000	0,00	59	90,35	0	0,00	59	90,35
PATATA TARDÍA	4	100,00	0	0,00	4	100,00	18,500	93,08	0,000	0,00	74	93,08	0	0,00	74	93,08
REMOLACHA AZUCARERA	0	0,00	0	0,00	0	0,00	0,000	0,00	0,000	0,00	0	0,00	0	0,00	0	0,00
GIRASOL	4	21,05	0	0,00	4	21,05	1,500	69,44	0,000	0,00	6	14,62	0	0,00	6	14,62
COLZA	20	37,04	0	0,00	20	37,04	2,520	73,90	0,000	0,00	50	27,37	0	0,00	50	27,37
MAÍZFORRAJERO	1.485	105,84	108	103,85	1.593	105,71	19,720	51,68	33,000	79,79	29,284	54,70	3,564	82,85	32,848	56,80
RAY-GRASS	2.020	99,56	88	103,53	2.108	99,72	32,000	91,12	35,200	95,59	64,640	90,71	3,098	98,96	67,738	91,06
ALFALFA	14	70,00	0	0,00	14	70,00	18,000	95,11	0,000	0,00	252	66,58	0	0,00	252	66,58
VEZA FORRAJE	153	129,66	0	0,00	153	129,66	18,000	101,08	0,000	0,00	2,754	131,06	0	0,00	2,754	131,06
GUISANTEFORRAJE	9	128,57	0	0,00	9	128,57	18,000	102,02	0,000	0,00	162	131,17	0	0,00	162	131,17
PRADERAS	2.301	100,00	99	100,00	2.400	100,00	44,000	90,61	50,000	97,24	101,244	90,61	4,950	97,24	106,194	90,90
COLES	0	0,00	0	0,00	0	0,00	0,000	0,00	0,000	0,00	0	0,00	0	0,00	0	0,00
ESPÁRRAGO	3	100,00	0	0,00	3	100,00	3,000	100,00	0,000	0,00	9	100,00	0	0,00	9	100,00
LECHUGA	0	0,00	1	100,00	1	100,00	0,000	0,00	28,000	100,00	0	0,00	28	100,00	28	100,00
ESCAROLA	0	0,00	0	0,00	0	0,00	0,000	0,00	0,000	0,00	0	0,00	0	0,00	0	0,00
ESPINACA	0	0,00	0	0,00	0	0,00	0,000	0,00	0,000	0,00	0	0,00	0	0,00	0	0,00
ACELGA	0	0,00	0	0,00	0	0,00	0,000	0,00	0,000	0,00	0	0,00	0	0,00	0	0,00
CANÓNICOS	0	0,00	0	0,00	0	0,00	0,000	0,00	0,000	0,00	0	0,00	0	0,00	0	0,00
RÚCULA	0	0,00	0	0,00	0	0,00	0,000	0,00	0,000	0,00	0	0,00	0	0,00	0	0,00
CARDO	0	0,00	0	0,00	0	0,00	0,000	0,00	0,000	0,00	0	0,00	0	0,00	0	0,00
BORRAJA	0	0,00	0	0,00	0	0,00	0,000	0,00	0,000	0,00	0	0,00	0	0,00	0	0,00
ENDIVIA	0	0,00	0	0,00	0	0,00	0,000	0,00	0,000	0,00	0	0,00	0	0,00	0	0,00
CALABAZA	0	0,00	0	0,00	0	0,00	0,000	0,00	0,000	0,00	0	0,00	0	0,00	0	0,00
CALABACÍN	0	0,00	0	0,00	0	0,00	0,000	0,00	0,000	0,00	0	0,00	0	0,00	0	0,00
TOMATEINDUSTRIA	0	0,00	0	0,00	0	0,00	0,000	0,00	0,000	0,00	0	0,00	0	0,00	0	0,00
TOMATEPLAZA	0	0,00	1	100,00	1	100,00	0,000	0,00	85,000	106,25	0	0,00	85	106,25	85	106,25
PIMIENTOINDUSTRIA	0	0,00	0	0,00	0	0,00	0,000	0,00	0,000	0,00	0	0,00	0	0,00	0	0,00
PIMIENTOPLAZA	0	0,00	0	0,00	0	0,00	0,000	0,00	0,000	0,00	0	0,00	0	0,00	0	0,00
ALCACHOFA	0	0,00	0	0,00	0	0,00	0,000	0,00	0,000	0,00	0	0,00	0	0,00	0	0,00
COLIFLOR	0	0,00	0	0,00	0	0,00	0,000	0,00	0,000	0,00	0	0,00	0	0,00	0	0,00
BRÓCOLI	0	0,00	0	0,00	0	0,00	0,000	0,00	0,000	0,00	0	0,00	0	0,00	0	0,00
PUERRO	0	0,00	0	0,00	0	0,00	0,000	0,00	0,000	0,00	0	0,00	0	0,00	0	0,00
CEBOLLA	0	0,00	0	0,00	0	0,00	0,000	0,00	0,000	0,00	0	0,00	0	0,00	0	0,00
JUDÍA VERDEYPOCHA	0	0,00	0	0,00	0	0,00	0,000	0,00	0,000	0,00	0	0,00	0	0,00	0	0,00
GUISANTEVERDE	0	0,00	0	0,00	0	0,00	0,000	0,00	0,000	0,00	0	0,00	0	0,00	0	0,00
HABA VERDE	0	0,00	0	0,00	0	0,00	0,000	0,00	0,000	0,00	0	0,00	0	0,00	0	0,00
MAÍZDULCE	0	0,00	0	0,00	0	0,00	0,000	0,00	0,000	0,00	0	0,00	0	0,00	0	0,00
TOTAL C. HERBÁCEOS CITADOS	7.387		305		7.692											
MANZANO	101	100,00	2	100,00	103	100,00	1,000	6,67	2,500	10,00	101	6,67	5	10,00	106	6,77
PERAL	0	0,00	0	0,00	0	0,00	0,000	0,00	0,000	0,00	0	0,00	0	0,00	0	0,00
CEREZOYGUINDO	0	0,00	0	0,00	0	0,00	0,000	0,00	0,000	0,00	0	0,00	0	0,00	0	0,00
MELOCOTONEROYNECTARINO	0	0,00	0	0,00	0	0,00	0,000	0,00	0,000	0,00	0	0,00	0	0,00	0	0,00
CIRUELO	0	0,00	0	0,00	0	0,00	0,000	0,00	0,000	0,00	0	0,00	0	0,00	0	0,00
ENDRINO	0	0,00	0	0,00	0	0,00	0,000	0,00	0,000	0,00	0	0,00	0	0,00	0	0,00
ALMENDRO	0	0,00	0	0,00	0	0,00	0,000	0,00	0,000	0,00	0	0,00	0	0,00	0	0,00
NOGAL	32	100,00	0	0,00	32	100,00	0,000	0,00	0,000	0,00	0	0,00	0	0,00	0	0,00
VINEDOVINIFICACIÓN	5	100,00	1	100,00	6	100,00	2,750	183,33	2,750	183,33	14	183,33	3	183,33	17	183,33
COND.O.NAVARRA	0	0,00	0	0,00	0	0,00	0,000	0,00	0,000	0,00	0	0,00	0	0,00	0	0,00
COND.O.RIOJA	0	0,00	0	0,00	0	0,00	0,000	0,00	0,000	0,00	0	0,00	0	0,00	0	0,00
OTROS VINOS	5	100,00	1	100,00	6	100,00	2,750	183,33	2,750	183,33	14	183,33	3	183,33	17	183,33
OLIVAR ACEITE	2	100,00	0	0,00	2	100,00	1,300	86,67	0,000	0,00	3	86,67	0	0,00	3	86,67
TOTAL C. LEÑOSOS CITADOS	140		3		143											
TOTAL CULTIVOS CITADOS	7.527		308		7.835											
PRADOS	19.776	100,00	111	100,00	19.887	100,00	30,000	80,82	37,500	89,88	593,280	80,82	4,163	89,88	597,443	80,88

SUPERFICIES Y PRODUCCIONES AGRÍCOLAS

Comarca II – 2022 (Avance)

SEPTIEMBRE (30-09-22)	SUPERFICIE PRODUCTIVA						RENDIMIENTOS				PRODUCCIONES					
	SECANO		REGADÍO		TOTAL		SECANO		REGADÍO		SECANO		REGADÍO		TOTAL	
	HAS. B=100	2021 B=100	HAS. B=100	2021 B=100	HAS. B=100	2021 B=100	Tm/ha B=100	2021 B=100	Tm/ha B=100	2021 B=100	Tm B=100	2021 B=100	Tm B=100	2021 B=100	Tm B=100	2021 B=100
TRIGODURO	0	0,00	0	0,00	0	0,00	0,000	0,00	0,000	0,00	0	0,00	0	0,00	0	0,00
TRIGOBLANDO	8.286	94,33	112	62,57	8.398	93,70	4,410	80,07	5,500	90,92	36.541	75,53	616	56,89	37.157	75,12
CEBADA	4.029	103,95	72	66,06	4.101	102,91	4,330	83,77	5,150	95,02	17.446	87,08	371	62,76	17.816	86,38
AVENA	2.470	118,58	68	128,30	2.538	118,82	3,405	66,03	4,800	91,60	8.410	78,29	326	117,53	8.737	79,28
ARROZ	0	0,00	0	0,00	0	0,00	0,000	0,00	0,000	0,00	0	0,00	0	0,00	0	0,00
MAÍZGRANO	0	0,00	0	0,00	0	0,00	0,000	0,00	0,000	0,00	0	0,00	0	0,00	0	0,00
CENTENO	8	50,00	0	0,00	8	50,00	3,500	94,21	0,000	0,00	28	47,11	0	0,00	28	47,11
TRITICALE	68	194,29	0	0,00	68	194,29	3,850	92,88	0,000	0,00	262	180,46	0	0,00	262	180,46
JUDIA SECA	1	100,00	0	0,00	1	100,00	0,500	90,91	0,000	0,00	1	90,91	0	0,00	1	90,91
HABA SECA	475	88,79	7	BASE=0	482	90,09	1,115	50,36	1,650	BASE=0	530	44,71	12	BASE=0	541	45,69
GUISANTESECO	56	77,78	0	0,00	56	77,78	1,890	139,07	0,000	0,00	106	108,17	0	0,00	106	108,17
VEZA GRANO	0	0,00	0	0,00	0	0,00	0,000	0,00	0,000	0,00	0	0,00	0	0,00	0	0,00
PATATA MEDIA ESTACIÓN	0	0,00	0	0,00	0	0,00	0,000	0,00	0,000	0,00	0	0,00	0	0,00	0	0,00
PATATA TARDÍA	90	104,65	0	0,00	90	104,65	15,000	86,63	0,000	0,00	1.350	90,65	0	0,00	1.350	90,65
REMOLACHA AZUCARERA	0	0,00	0	0,00	0	0,00	0,000	0,00	0,000	0,00	0	0,00	0	0,00	0	0,00
GIRASOL	435	110,69	38	542,86	473	118,25	1,500	70,39	2,400	88,24	653	77,91	91	478,99	744	86,83
COLZA	885	109,94	34	680,00	919	113,46	2,617	86,23	2,850	89,06	2.316	94,80	97	605,63	2.413	98,12
MAÍZFORRAJERO	71	186,84	6	BASE=0	77	202,63	18,500	49,63	31,000	BASE=0	1.314	92,73	186	BASE=0	1.500	105,86
RAY-GRASS	770	109,22	7	BASE=0	777	110,21	27,000	87,20	32,000	BASE=0	20.790	95,24	224	BASE=0	21.014	96,27
ALFALFA	28	311,11	5	100,00	33	235,71	15,000	92,47	28,450	100,00	420	287,68	142	100,00	562	195,06
VEZA FORRAJE	862	115,24	11	91,67	873	114,87	17,850	100,00	18,333	100,00	15.387	115,24	202	91,67	15.588	114,86
GUISANTEFORRAJE	154	87,50	0	0,00	154	87,50	18,500	101,60	0,000	0,00	2.849	88,90	0	0,00	2.849	88,90
PRADERAS	2.354	100,00	10	100,00	2.364	100,00	35,750	89,11	40,500	91,63	84.156	89,11	405	91,63	84.561	89,12
COLES	0	0,00	0	0,00	0	0,00	0,000	0,00	0,000	0,00	0	0,00	0	0,00	0	0,00
ESPÁRRAGO	0	0,00	0	0,00	0	0,00	0,000	0,00	0,000	0,00	0	0,00	0	0,00	0	0,00
LECHUGA	0	0,00	1	100,00	1	100,00	0,000	0,00	29,000	100,00	0	0,00	29	100,00	29	100,00
ESCAROLA	0	0,00	0	0,00	0	0,00	0,000	0,00	0,000	0,00	0	0,00	0	0,00	0	0,00
ESPINACA	0	0,00	0	0,00	0	0,00	0,000	0,00	0,000	0,00	0	0,00	0	0,00	0	0,00
ACELGA	0	0,00	0	0,00	0	0,00	0,000	0,00	0,000	0,00	0	0,00	0	0,00	0	0,00
CANÓNIGOS	0	0,00	0	0,00	0	0,00	0,000	0,00	0,000	0,00	0	0,00	0	0,00	0	0,00
RÚCULA	0	0,00	0	0,00	0	0,00	0,000	0,00	0,000	0,00	0	0,00	0	0,00	0	0,00
CARDO	0	0,00	0	0,00	0	0,00	0,000	0,00	0,000	0,00	0	0,00	0	0,00	0	0,00
BORRAJA	0	0,00	0	0,00	0	0,00	0,000	0,00	0,000	0,00	0	0,00	0	0,00	0	0,00
ENDIVIA	0	0,00	0	0,00	0	0,00	0,000	0,00	0,000	0,00	0	0,00	0	0,00	0	0,00
CALABAZA	0	0,00	0	0,00	0	0,00	0,000	0,00	0,000	0,00	0	0,00	0	0,00	0	0,00
CALABACÍN	0	0,00	0	0,00	0	0,00	0,000	0,00	0,000	0,00	0	0,00	0	0,00	0	0,00
TOMATEINDUSTRIA	0	0,00	0	0,00	0	0,00	0,000	0,00	0,000	0,00	0	0,00	0	0,00	0	0,00
TOMATEPLAZA	0	0,00	0	0,00	0	0,00	0,000	0,00	0,000	0,00	0	0,00	0	0,00	0	0,00
PIMIENTOINDUSTRIA	0	0,00	0	0,00	0	0,00	0,000	0,00	0,000	0,00	0	0,00	0	0,00	0	0,00
PIMIENTOPLAZA	0	0,00	0	0,00	0	0,00	0,000	0,00	0,000	0,00	0	0,00	0	0,00	0	0,00
ALCACHOFA	0	0,00	0	0,00	0	0,00	0,000	0,00	0,000	0,00	0	0,00	0	0,00	0	0,00
COLIFLOR	0	0,00	0	0,00	0	0,00	0,000	0,00	0,000	0,00	0	0,00	0	0,00	0	0,00
BRÓCOLI	0	0,00	0	0,00	0	0,00	0,000	0,00	0,000	0,00	0	0,00	0	0,00	0	0,00
PUERRO	0	0,00	0	0,00	0	0,00	0,000	0,00	0,000	0,00	0	0,00	0	0,00	0	0,00
CEBOLLA	0	0,00	0	0,00	0	0,00	0,000	0,00	0,000	0,00	0	0,00	0	0,00	0	0,00
JUDÍA VERDEYPOCHA	0	0,00	0	0,00	0	0,00	0,000	0,00	0,000	0,00	0	0,00	0	0,00	0	0,00
GUISANTEVERDE	0	0,00	0	0,00	0	0,00	0,000	0,00	0,000	0,00	0	0,00	0	0,00	0	0,00
HABA VERDE	0	0,00	0	0,00	0	0,00	0,000	0,00	0,000	0,00	0	0,00	0	0,00	0	0,00
MAÍZDULCE	0	0,00	0	0,00	0	0,00	0,000	0,00	0,000	0,00	0	0,00	0	0,00	0	0,00
TOTAL C. HERBÁCEOS CITADOS	21.042		371		21.413											
MANZANO	2	200,00	0	0,00	2	200,00	5,000	33,33	0,000	0,00	10	66,67	0	0,00	10	66,67
PERAL	0	0,00	0	0,00	0	0,00	0,000	0,00	0,000	0,00	0	0,00	0	0,00	0	0,00
CEREZOYGUINDO	1	BASE=0	0	0,00	1	BASE=0	1,000	BASE=0	0,000	0,00	1	BASE=0	0	0,00	1	BASE=0
MELOCOTONEROYNECTARINO	1	BASE=0	0	0,00	1	BASE=0	2,000	BASE=0	0,000	0,00	2	BASE=0	0	0,00	2	BASE=0
CIRUELO	1	100,00	0	0,00	1	100,00	2,000	100,00	0,000	0,00	2	100,00	0	0,00	2	100,00
ENDRINO	0	0,00	0	0,00	0	0,00	0,000	0,00	0,000	0,00	0	0,00	0	0,00	0	0,00
ALMENDRO	1	100,00	0	0,00	1	100,00	0,050	50,00	0,000	0,00	0	50,00	0	0,00	0	50,00
NOGAL	10	111,11	0	0,00	10	111,11	0,000	0,00	0,000	0,00	0	0,00	0	0,00	0	0,00
VINEDOVINIFICACIÓN	59	109,26	24	100,00	83	106,41	6,550	119,09	6,370	104,43	386	130,12	153	104,43	539	121,64
COND.O.NAVARRA	40	114,29	7	100,00	47	111,90	6,550	119,09	6,370	104,43	262	136,10	45	104,43	307	130,35
COND.O.RIOJA	0	0,00	0	0,00	0	0,00	0,000	0,00	0,000	0,00	0	0,00	0	0,00	0	0,00
OTROS VINOS	19	100,00	17	100,00	36	100,00	6,550	119,09	6,370	104,43	124	119,09	108	104,43	233	111,79
OLIVAR ACEITE	15	125,00	1	100,00	16	123,08	1,500	88,24	1,800	90,00	23	110,29	2	90,00	24	108,48
TOTAL C. LEÑOSOS CITADOS	90		25		115											
TOTAL CULTIVOS CITADOS	21.132		396		21.528											
PRADOS	7.100	100,00	2	100,00	7.102	100,00	23,000	79,47	29,000	92,01	163.300	79,47	58	92,01	163.358	79,48

SUPERFICIES Y PRODUCCIONES AGRÍCOLAS

Comarca III – 2022 (Avance)

SEPTIEMBRE (30-09-22)	SUPERFICIE PRODUCTIVA						RENDIMIENTOS				PRODUCCIONES					
	SECANO		REGADÍO		TOTAL		SECANO		REGADÍO		SECANO		REGADÍO		TOTAL	
	HAS. B=100	2021 B=100	HAS. B=100	2021 B=100	HAS. B=100	2021 B=100	Tm/ha B=100	2021 B=100	Tm/ha B=100	2021 B=100	Tm B=100	2021 B=100	Tm B=100	2021 B=100	Tm B=100	2021 B=100
TRIGODURO	0	0,00	0	0,00	0	0,00	0,000	0,00	0,000	0,00	0	0,00	0	0,00	0	0,00
TRIGOBLANDO	11.546	100,11	560	110,02	12.106	100,53	4,620	78,46	6,025	91,62	53.343	78,55	3.374	100,80	56.717	79,60
CEBADA	7.354	103,45	268	148,89	7.622	104,57	4,822	90,71	5,430	103,13	35.461	93,83	1.455	153,55	36.916	95,29
AVENA	3.133	86,48	76	122,58	3.209	87,08	3,291	66,15	4,920	97,14	10.311	57,20	374	119,07	10.685	58,26
ARROZ	0	0,00	0	0,00	0	0,00	0,000	0,00	0,000	0,00	0	0,00	0	0,00	0	0,00
MAÍZGRANO	0	0,00	319	71,69	319	71,69	0,000	0,00	11,500	97,31	0	0,00	3.669	69,76	3.669	69,76
CENTENO	0	0,00	0	0,00	0	0,00	0,000	0,00	0,000	0,00	0	0,00	0	0,00	0	0,00
TRITICALE	0	0,00	0	0,00	0	0,00	0,000	0,00	0,000	0,00	0	0,00	0	0,00	0	0,00
JUDIA SECA	1	100,00	12	85,71	13	86,67	0,550	84,62	2,000	95,24	1	84,62	24	81,63	25	81,70
HABA SECA	437	77,48	4	40,00	441	76,83	1,241	56,77	2,000	83,86	542	43,99	8	33,54	550	43,79
GUISANTESECO	200	84,75	6	20,00	206	77,44	2,157	79,83	2,750	79,14	431	67,65	17	15,83	448	60,37
VEZA GRANO	0	0,00	0	0,00	0	0,00	0,000	0,00	0,000	0,00	0	0,00	0	0,00	0	0,00
PATATA MEDIA ESTACIÓN	0	0,00	5	20,00	5	19,23	0,000	0,00	35,000	97,82	0	0,00	175	19,56	175	19,22
PATATA TARDÍA	4	133,33	0	0,00	4	133,33	11,000	97,78	0,000	0,00	44	130,37	0	0,00	44	130,37
REMOLACHA AZUCARERA	0	0,00	40	285,71	40	285,71	0,000	0,00	78,000	103,67	0	0,00	3.120	296,20	3.120	296,20
GIRASOL	747	77,73	162	115,71	909	82,56	1,700	77,98	1,100	81,85	1.270	60,62	178	94,71	1.448	63,43
COLZA	2.240	139,65	33	82,50	2.273	138,26	2,450	72,89	3,200	94,12	5.488	101,80	106	77,65	5.594	101,20
MAÍZFORRAJERO	0	0,00	50	87,72	50	87,72	0,000	0,00	42,000	97,22	0	0,00	2.100	85,28	2.100	85,28
RAY-GRASS	155	114,81	3	300,00	158	116,18	22,000	89,34	30,000	99,30	3.410	102,57	90	297,91	3.500	104,33
ALFALFA	16	72,73	5	71,43	21	72,41	15,000	95,93	32,750	100,00	240	69,77	164	71,43	404	70,43
VEZA FORRAJE	657	88,19	15	28,85	672	84,32	18,000	101,78	26,500	100,55	11.826	89,76	398	29,00	12.224	84,03
GUISANTEFORRAJE	255	141,67	48	960,00	303	163,78	18,000	101,05	27,500	100,26	4.590	143,15	1.320	962,45	5.910	176,76
PRADERAS	365	100,00	1	100,00	366	100,00	21,800	90,01	27,500	99,57	7.957	90,01	28	99,57	7.985	90,04
COLES	0	0,00	0	0,00	0	0,00	0,000	0,00	0,000	0,00	0	0,00	0	0,00	0	0,00
ESPÁRRAGO	48	117,07	102	87,18	150	94,94	3,000	100,00	4,000	100,00	144	117,07	408	87,18	552	93,40
LECHUGA	0	0,00	32	100,00	32	100,00	0,000	0,00	28,000	100,00	0	0,00	896	100,00	896	100,00
ESCAROLA	0	0,00	5	100,00	5	100,00	0,000	0,00	0,000	0,00	0	0,00	0	0,00	0	0,00
ESPINACA	0	0,00	0	0,00	0	0,00	0,000	0,00	0,000	0,00	0	0,00	0	0,00	0	0,00
ACELGA	0	0,00	0	0,00	0	0,00	0,000	0,00	0,000	0,00	0	0,00	0	0,00	0	0,00
CANÓNICOS	0	0,00	0	0,00	0	0,00	0,000	0,00	0,000	0,00	0	0,00	0	0,00	0	0,00
RÚCULA	0	0,00	0	0,00	0	0,00	0,000	0,00	0,000	0,00	0	0,00	0	0,00	0	0,00
CARDO	0	0,00	0	0,00	0	0,00	0,000	0,00	0,000	0,00	0	0,00	0	0,00	0	0,00
BORRAJA	0	0,00	3	100,00	3	100,00	0,000	0,00	0,000	0,00	0	0,00	0	0,00	0	0,00
ENDIVIA	0	0,00	0	0,00	0	0,00	0,000	0,00	0,000	0,00	0	0,00	0	0,00	0	0,00
CALABAZA	0	0,00	0	0,00	0	0,00	0,000	0,00	0,000	0,00	0	0,00	0	0,00	0	0,00
CALABACÍN	0	0,00	0	0,00	0	0,00	0,000	0,00	0,000	0,00	0	0,00	0	0,00	0	0,00
TOMATEINDUSTRIA	0	0,00	0	0,00	0	0,00	0,000	0,00	0,000	0,00	0	0,00	0	0,00	0	0,00
TOMATEPLAZA	0	0,00	5	100,00	5	100,00	0,000	0,00	90,000	105,88	0	0,00	450	105,88	450	105,88
PIMIENTOINDUSTRIA	0	0,00	17	100,00	17	100,00	0,000	0,00	26,000	100,00	0	0,00	442	100,00	442	100,00
PIMIENTOPLAZA	0	0,00	27	100,00	27	100,00	0,000	0,00	42,000	100,00	0	0,00	1.134	100,00	1.134	100,00
ALCACHOFA	0	0,00	0	0,00	0	0,00	0,000	0,00	0,000	0,00	0	0,00	0	0,00	0	0,00
COLIFLOR	0	0,00	0	0,00	0	0,00	0,000	0,00	0,000	0,00	0	0,00	0	0,00	0	0,00
BRÓCOLI	0	0,00	0	0,00	0	0,00	0,000	0,00	0,000	0,00	0	0,00	0	0,00	0	0,00
PUERRO	0	0,00	0	0,00	0	0,00	0,000	0,00	0,000	0,00	0	0,00	0	0,00	0	0,00
CEBOLLA	0	0,00	0	0,00	0	0,00	0,000	0,00	0,000	0,00	0	0,00	0	0,00	0	0,00
JUDÍA VERDEYPOCHA	0	0,00	39	100,00	39	100,00	0,000	0,00	10,660	100,00	0	0,00	416	100,00	416	100,00
GUISANTEVERDE	0	0,00	0	0,00	0	0,00	0,000	0,00	0,000	0,00	0	0,00	0	0,00	0	0,00
HABA VERDE	0	0,00	0	0,00	0	0,00	0,000	0,00	0,000	0,00	0	0,00	0	0,00	0	0,00
MAÍZDULCE	0	0,00	171	115,54	171	115,54	0,000	0,00	0,000	0,00	0	0,00	0	0,00	0	0,00
TOTAL C. HERBÁCEOS CITADOS	27.158		2.008		29.166											
MANZANO	3	100,00	4	100,00	7	100,00	5,000	33,33	28,000	100,00	15	33,33	112	100,00	127	80,89
PERAL	0	0,00	0	0,00	0	0,00	0,000	0,00	0,000	0,00	0	0,00	0	0,00	0	0,00
CEREZOYGUINDO	77	100,00	10	100,00	87	100,00	2,100	100,00	2,700	100,00	162	100,00	27	100,00	189	100,00
MELOCOTONEROYNECTARINO	1	BASE=0	0	0,00	1	BASE=0	2,000	BASE=0	0,000	0,00	2	BASE=0	0	0,00	2	BASE=0
CIRUELO	0	0,00	0	0,00	0	0,00	0,000	0,00	0,000	0,00	0	0,00	0	0,00	0	0,00
ENDRINO	0	0,00	0	0,00	0	0,00	0,000	0,00	0,000	0,00	0	0,00	0	0,00	0	0,00
ALMENDRO	18	100,00	1	100,00	19	100,00	0,050	50,00	1,400	70,00	1	50,00	1	70,00	2	60,53
NOGAL	10	100,00	2	100,00	12	100,00	0,000	0,00	0,000	0,00	0	0,00	0	0,00	0	0,00
VINEDOVINIFICACIÓN	205	104,59	251	100,00	456	102,01	6,540	113,74	6,700	110,74	1.341	118,96	1.682	110,74	3.022	114,24
COND.O.NAVARRA	189	105,00	251	100,00	440	102,09	6,540	113,74	6,700	110,74	1.236	119,43	1.682	110,74	2.918	114,26
COND.O.RIOJA	0	0,00	0	0,00	0	0,00	0,000	0,00	0,000	0,00	0	0,00	0	0,00	0	0,00
OTROS VINOS	16	100,00	0	0,00	16	100,00	6,540	113,74	0,000	0,00	105	113,74	0	0,00	105	113,74
OLIVAR ACEITE	81	110,96	191	100,00	272	103,03	1,000	55,56	4,000	103,36	81	61,64	764	103,36	845	97,06
TOTAL C. LEÑOSOS CITADOS	395		459		854											
TOTAL CULTIVOS CITADOS	27.553		2.467		30.020											
PRADOS	708	100,00	3	100,00	711	100,00	18,500	85,17	22,000	92,36	13.098	85,17	66	92,36	13.164	85,21

SUPERFICIES Y PRODUCCIONES AGRÍCOLAS

Comarca IV – 2022 (Avance)

SEPTIEMBRE (30-09-22)	SUPERFICIE PRODUCTIVA						RENDIMIENTOS				PRODUCCIONES					
	SECANO		REGADÍO		TOTAL		SECANO		REGADÍO		SECANO		REGADÍO		TOTAL	
	HAS.	2021 B=100	HAS.	2021 B=100	HAS.	2021 B=100	Tm/ha	2021 B=100	Tm/ha	2021 B=100	Tm	2021 B=100	Tm	2021 B=100	Tm	2021 B=100
TRIGODURO	5	BASE=0	0	0,00	5	BASE=0	2,750	BASE=0	0,000	0,00	14	BASE=0	0	0,00	14	BASE=0
TRIGOBLANDO	19.798	98,21	1.175	109,10	20.973	98,77	4,007	79,58	5,300	92,37	79.331	78,16	6.228	100,77	85.558	79,46
CEBADA	14.362	93,79	628	103,80	14.990	94,17	4,090	94,68	5,000	104,36	58.741	88,80	3.140	108,33	61.881	89,62
AVENA	2.040	92,48	132	114,78	2.172	93,58	2,231	59,29	4,650	102,76	4.551	54,83	614	117,95	5.165	58,55
ARROZ	0	0,00	0	0,00	0	0,00	0,000	0,00	0,000	0,00	0	0,00	0	0,00	0	0,00
MAÍZGRANO	0	0,00	19	15,08	19	15,08	0,000	0,00	11,750	94,30	0	0,00	223	14,22	223	14,22
CENTENO	10	200,00	0	0,00	10	200,00	3,000	85,23	0,000	0,00	30	170,45	0	0,00	30	170,45
TRITICALE	66	143,48	1	BASE=0	67	145,65	3,600	83,22	4,800	BASE=0	238	119,40	5	BASE=0	242	121,81
JUDIA SECA	8	114,29	52	108,33	60	109,09	0,650	82,70	2,000	90,83	5	94,51	104	98,40	109	98,20
HABA SECA	451	73,57	21	91,30	472	74,21	1,410	70,85	1,900	84,07	636	52,13	40	76,76	676	53,14
GUISANTESECO	428	132,92	11	73,33	439	130,27	2,520	122,15	2,550	114,86	1.079	162,36	28	84,23	1.107	158,63
VEZA GRANO	59	63,44	0	0,00	59	63,44	0,700	60,61	0,000	0,00	41	38,45	0	0,00	41	38,45
PATATA MEDIA ESTACIÓN	0	0,00	11	84,62	11	84,62	0,000	0,00	36,500	98,34	0	0,00	402	83,21	402	83,21
PATATA TARDÍA	10	100,00	55	96,49	65	97,01	14,000	83,58	27,000	97,40	140	83,58	1.485	93,98	1.625	92,98
REMOLACHA AZUCARERA	0	0,00	0	0,00	0	0,00	0,000	0,00	0,000	0,00	0	0,00	0	0,00	0	0,00
GIRASOL	1.057	135,69	135	346,15	1.192	145,72	1,500	91,80	2,000	99,26	1.586	124,56	270	343,58	1.856	137,29
COLZA	2.749	121,15	85	69,11	2.834	118,48	2,120	78,06	3,000	96,15	5.828	94,57	255	66,45	6.083	92,92
MAÍZFORRAJERO	3	60,00	74	89,16	77	87,50	15,000	60,32	46,000	96,60	45	36,19	3.404	86,12	3.449	84,60
RAY-GRASS	585	108,53	70	93,33	655	106,68	24,000	96,08	34,000	100,55	14.400	104,28	2.380	93,85	16.420	102,63
ALFALFA	32	47,76	14	107,69	46	57,50	13,000	96,02	38,128	100,00	416	45,86	534	107,69	950	67,71
VEZA FORRAJE	2.408	119,86	85	80,95	2.493	117,93	17,000	101,65	22,000	100,98	40.936	121,84	1.870	81,75	42.806	119,28
GUISANTEFORRAJE	301	125,42	1	11,11	302	121,29	17,500	100,74	26,500	100,46	5.268	126,35	27	11,16	5.294	120,14
PRADERAS	414	100,00	24	100,00	438	100,00	22,000	90,83	30,000	93,60	9.108	90,83	720	93,60	9.828	91,03
COLES	0	0,00	1	100,00	1	100,00	0,000	0,00	0,000	0,00	0	0,00	0	0,00	0	0,00
ESPÁRRAGO	305	91,59	251	98,43	556	94,56	3,400	100,00	4,500	100,00	1.037	91,59	1.130	98,43	2.167	95,03
LECHUGA	0	0,00	11	100,00	11	100,00	0,000	0,00	30,000	100,00	0	0,00	330	100,00	330	100,00
ESCAROLA	0	0,00	0	0,00	0	0,00	0,000	0,00	0,000	0,00	0	0,00	0	0,00	0	0,00
ESPINACA	0	0,00	0	0,00	0	0,00	0,000	0,00	0,000	0,00	0	0,00	0	0,00	0	0,00
ACELGA	0	0,00	0	0,00	0	0,00	0,000	0,00	0,000	0,00	0	0,00	0	0,00	0	0,00
CANÓNICOS	0	0,00	0	0,00	0	0,00	0,000	0,00	0,000	0,00	0	0,00	0	0,00	0	0,00
RÚCULA	0	0,00	0	0,00	0	0,00	0,000	0,00	0,000	0,00	0	0,00	0	0,00	0	0,00
CARDO	0	0,00	1	100,00	1	100,00	0,000	0,00	0,000	0,00	0	0,00	0	0,00	0	0,00
BORRAJA	0	0,00	1	BASE=0	1	BASE=0	0,000	0,00	0,000	0,00	0	0,00	0	0,00	0	0,00
ENDIVIA	0	0,00	0	0,00	0	0,00	0,000	0,00	0,000	0,00	0	0,00	0	0,00	0	0,00
CALABAZA	0	0,00	2	66,67	2	66,67	0,000	0,00	39,800	100,00	0	0,00	80	66,67	80	66,67
CALABACÍN	0	0,00	0	0,00	0	0,00	0,000	0,00	0,000	0,00	0	0,00	0	0,00	0	0,00
TOMATEINDUSTRIA	0	0,00	0	0,00	0	0,00	0,000	0,00	0,000	0,00	0	0,00	0	0,00	0	0,00
TOMATEPLAZA	0	0,00	6	100,00	6	100,00	0,000	0,00	90,000	105,88	0	0,00	540	105,88	540	105,88
PIMIENTOINDUSTRIA	0	0,00	30	100,00	30	100,00	0,000	0,00	25,000	100,00	0	0,00	750	100,00	750	100,00
PIMIENTOPLAZA	0	0,00	5	100,00	5	100,00	0,000	0,00	41,000	100,00	0	0,00	205	100,00	205	100,00
ALCACHOFA	0	0,00	4	100,00	4	100,00	0,000	0,00	13,500	100,00	0	0,00	54	100,00	54	100,00
COLIFLOR	0	0,00	0	0,00	0	0,00	0,000	0,00	0,000	0,00	0	0,00	0	0,00	0	0,00
BRÓCOLI	0	0,00	8	100,00	8	100,00	0,000	0,00	11,000	100,00	0	0,00	88	100,00	88	100,00
PUERRO	0	0,00	0	0,00	0	0,00	0,000	0,00	0,000	0,00	0	0,00	0	0,00	0	0,00
CEBOLLA	0	0,00	0	0,00	0	0,00	0,000	0,00	0,000	0,00	0	0,00	0	0,00	0	0,00
JUDÍA VERDEYPOCHA	0	0,00	0	0,00	0	0,00	0,000	0,00	0,000	0,00	0	0,00	0	0,00	0	0,00
GUISANTEVERDE	0	0,00	0	0,00	0	0,00	0,000	0,00	0,000	0,00	0	0,00	0	0,00	0	0,00
HABA VERDE	0	0,00	0	0,00	0	0,00	0,000	0,00	0,000	0,00	0	0,00	0	0,00	0	0,00
MAÍZDULCE	0	0,00	0	0,00	0	0,00	0,000	0,00	0,000	0,00	0	0,00	0	0,00	0	0,00
TOTAL C. HERBÁCEOS CITADOS	45.091		2.913		48.004											
MANZANO	12	133,33	2	100,00	14	127,27	5,000	33,33	34,000	100,00	60	44,44	68	100,00	128	63,05
PERAL	0	0,00	9	128,57	9	128,57	0,000	0,00	12,000	63,16	0	0,00	108	81,20	108	81,20
CEREZOYGUINDO	10	166,67	0	0,00	10	166,67	1,990	100,00	0,000	0,00	20	166,67	0	0,00	20	166,67
MELOCOTONEROYNECTARINO	8	133,33	2	200,00	10	142,86	4,600	95,36	12,000	63,16	37	127,14	24	126,32	61	126,81
CIRUELO	1	BASE=0	0	0,00	1	BASE=0	1,000	BASE=0	0,000	0,00	1	BASE=0	0	0,00	1	BASE=0
ENDRINO	0	0,00	31	106,90	31	106,90	0,000	0,00	0,000	0,00	0	0,00	0	0,00	0	0,00
ALMENDRO	498	101,43	24	100,00	522	101,36	0,050	43,48	1,400	70,00	25	44,10	34	70,00	59	56,00
NOGAL	106	97,25	13	130,00	119	100,00	0,000	0,00	0,000	0,00	0	0,00	0	0,00	0	0,00
VIÑEDOVINIFICACIÓN	2.908	101,89	655	102,34	3.563	101,97	6,308	107,27	6,673	103,88	18.343	109,30	4.371	106,31	22.713	108,72
COND.O.NAVARRA	1.282	100,47	115	100,00	1.397	100,43	6,390	116,18	6,450	109,32	8.192	116,73	742	109,32	8.934	116,08
COND.O.RIOJA	1.597	103,10	540	102,86	2.137	103,04	6,240	100,65	6,720	102,78	9.965	103,76	3.629	105,72	13.594	104,28
OTROS VINOS	29	100,00	0	0,00	29	100,00	6,390	116,18	0,000	0,00	185	116,18	0	0,00	185	116,18
OLIVAR ACEITE	1.805	100,61	255	111,35	2.060	101,83	1,000	47,62	4,000	97,56	1.805	47,91	1.020	108,64	2.825	60,03
TOTAL C. LEÑOSOS CITADOS	5.348		991		6.339											
TOTAL CULTIVOS CITADOS	50.439		3.904		54.343											
PRADOS	452	100,00	19	100,00	471	100,00	18,500	87,06	22,000	87,58	8.362	87,06	418	87,58	8.780	87,08

SUPERFICIES Y PRODUCCIONES AGRÍCOLAS

Comarca V – 2022 (Avance)

SEPTIEMBRE (30-09-22)	SUPERFICIE PRODUCTIVA						RENDIMIENTOS				PRODUCCIONES					
	SECANO		REGADÍO		TOTAL		SECANO		REGADÍO		SECANO		REGADÍO		TOTAL	
	HAS.	2021 B=100	HAS.	2021 B=100	HAS.	2021 B=100	Tm/ha	2021 B=100	Tm/ha	2021 B=100	Tm	2021 B=100	Tm	2021 B=100	Tm	2021 B=100
TRIGODURO	9	64,29	1	3,03	10	21,28	2,000	74,07	5,000	106,38	18	47,62	5	3,22	23	11,92
TRIGOBLANDO	12.710	92,30	4.759	95,41	17.469	93,13	3,860	81,59	6,400	97,92	49.061	75,31	30.458	93,42	79.518	81,35
CEBADA	10.708	101,45	2.324	89,35	13.032	99,06	3,950	90,74	5,760	99,05	42.297	92,06	13.386	88,51	55.683	91,18
AVENA	1.370	95,54	385	92,11	1.755	94,76	2,928	69,50	4,970	100,38	4.011	66,40	1.913	92,46	5.925	73,05
ARROZ	0	0,00	0	0,00	0	0,00	0,000	0,00	0,000	0,00	0	0,00	0	0,00	0	0,00
MAÍZGRANO	0	0,00	4.795	106,41	4.795	106,41	0,000	0,00	11,500	100,01	0	0,00	55.143	106,42	55.143	106,42
CENTENO	24	BASE=0	7	BASE=0	31	BASE=0	3,000	BASE=0	4,000	BASE=0	72	BASE=0	28	BASE=0	100	BASE=0
TRITICALE	5	7,25	8	114,29	13	17,11	3,250	82,17	5,000	105,93	16	5,95	40	121,07	56	18,39
JUDIA SECA	0	0,00	22	110,00	22	110,00	0,000	0,00	2,000	94,03	0	0,00	44	103,43	44	103,43
HABA SECA	192	75,29	15	68,18	207	74,73	0,978	58,84	2,000	86,58	188	44,31	30	59,03	218	45,88
GUISANTESECO	368	125,60	85	139,34	453	127,97	1,757	86,09	1,850	87,26	647	108,12	157	121,60	804	110,52
VEZA GRANO	517	115,14	10	52,63	527	112,61	0,750	68,74	1,000	86,58	388	79,16	10	45,57	398	77,72
PATATA MEDIA ESTACIÓN	0	0,00	10	40,00	10	40,00	0,000	0,00	40,000	100,60	0	0,00	400	40,24	400	40,24
PATATA TARDÍA	0	0,00	0	0,00	0	0,00	0,000	0,00	0,000	0,00	0	0,00	0	0,00	0	0,00
REMOLACHA AZUCARERA	0	0,00	181	312,07	181	312,07	0,000	0,00	90,000	98,11	0	0,00	16.290	306,17	16.290	306,17
GIRASOL	285	102,15	1.438	131,56	1.723	125,58	1,000	68,73	1,200	106,01	285	70,21	1.726	139,47	2.011	122,36
COLZA	1.325	127,53	928	107,66	2.253	118,52	1,840	80,45	2,000	96,53	2.438	102,60	1.856	103,92	4.294	103,17
MAÍZFORRAJERO	0	0,00	600	106,01	600	106,01	0,000	0,00	48,000	97,34	0	0,00	28.800	103,18	28.800	103,18
RAY-GRASS	170	83,33	290	90,34	460	87,62	19,500	92,80	45,000	99,45	3.315	77,34	13.050	89,85	16.365	87,00
ALFALFA	57	89,06	387	75,88	444	77,35	14,000	103,40	38,000	99,66	798	92,10	14.706	75,63	15.504	76,33
VEZA FORRAJE	967	121,03	432	85,71	1.399	107,37	15,750	102,66	28,013	100,00	15.230	124,24	12.102	85,71	27.332	103,62
GUISANTEFORRAJE	55	47,83	11	68,75	66	50,38	16,000	102,50	28,109	100,00	880	49,02	309	68,75	1.189	52,98
PRADERAS	211	100,00	97	100,00	308	100,00	19,500	95,54	33,000	98,07	4.115	95,54	3.201	98,07	7.316	96,63
COLES	0	0,00	0	0,00	0	0,00	0,000	0,00	0,000	0,00	0	0,00	0	0,00	0	0,00
ESPÁRRAGO	21	100,00	85	75,89	106	79,70	2,300	100,00	4,120	100,00	48	100,00	350	75,89	399	78,18
LECHUGA	0	0,00	19	100,00	19	100,00	0,000	0,00	28,150	100,00	0	0,00	535	100,00	535	100,00
ESCAROLA	0	0,00	0	0,00	0	0,00	0,000	0,00	0,000	0,00	0	0,00	0	0,00	0	0,00
ESPINACA	0	0,00	72	100,00	72	100,00	0,000	0,00	21,000	100,00	0	0,00	1.512	100,00	1.512	100,00
ACELGA	0	0,00	2	200,00	2	200,00	0,000	0,00	0,000	0,00	0	0,00	0	0,00	0	0,00
CANÓNICOS	0	0,00	0	0,00	0	0,00	0,000	0,00	0,000	0,00	0	0,00	0	0,00	0	0,00
RÚCULA	0	0,00	0	0,00	0	0,00	0,000	0,00	0,000	0,00	0	0,00	0	0,00	0	0,00
CARDO	0	0,00	2	100,00	2	100,00	0,000	0,00	0,000	0,00	0	0,00	0	0,00	0	0,00
BORRAJA	0	0,00	1	BASE=0	1	BASE=0	0,000	0,00	0,000	0,00	0	0,00	0	0,00	0	0,00
ENDIVIA	0	0,00	5	83,33	5	83,33	0,000	0,00	27,000	100,00	0	0,00	135	83,33	135	83,33
CALABAZA	0	0,00	7	53,85	7	53,85	0,000	0,00	39,800	100,00	0	0,00	279	53,85	279	53,85
CALABACÍN	0	0,00	6	BASE=0	6	BASE=0	0,000	0,00	61,000	BASE=0	0	0,00	366	BASE=0	366	BASE=0
TOMATEINDUSTRIA	0	0,00	190	61,09	190	61,09	0,000	0,00	90,000	127,86	0	0,00	17.100	78,11	17.100	78,11
TOMATEPLAZA	0	0,00	8	100,00	8	100,00	0,000	0,00	90,000	105,88	0	0,00	720	105,88	720	105,88
PIMIENTOINDUSTRIA	0	0,00	67	108,06	67	108,06	0,000	0,00	42,000	100,00	0	0,00	2.814	108,06	2.814	108,06
PIMIENTOPLAZA	0	0,00	42	100,00	42	100,00	0,000	0,00	42,000	100,00	0	0,00	1.764	100,00	1.764	100,00
ALCACHOFA	0	0,00	0	0,00	0	0,00	0,000	0,00	0,000	0,00	0	0,00	0	0,00	0	0,00
COLIFLOR	0	0,00	11	100,00	11	100,00	0,000	0,00	22,200	100,00	0	0,00	244	100,00	244	100,00
BRÓCOLI	0	0,00	155	100,00	155	100,00	0,000	0,00	13,075	100,00	0	0,00	2.027	100,00	2.027	100,00
PUERRO	0	0,00	10	BASE=0	10	BASE=0	0,000	0,00	30,000	BASE=0	0	0,00	300	BASE=0	300	BASE=0
CEBOLLA	0	0,00	4	57,14	4	57,14	0,000	0,00	70,000	87,50	0	0,00	280	50,00	280	50,00
JUDÍA VERDEYPOCHA	0	0,00	349	67,64	349	67,64	0,000	0,00	9,300	100,00	0	0,00	3.246	67,64	3.246	67,64
GUISANTEVERDE	0	0,00	395	55,63	395	55,63	0,000	0,00	7,600	91,68	0	0,00	3.002	51,00	3.002	51,00
HABA VERDE	0	0,00	547	141,34	547	141,34	0,000	0,00	5,500	65,55	0	0,00	3.009	92,66	3.009	92,66
MAÍZDULCE	0	0,00	696	128,41	696	128,41	0,000	0,00	0,000	0,00	0	0,00	0	0,00	0	0,00
TOTAL C. HERBÁCEOS CITADOS	28.994		19.458		48.452											
MANZANO	5	166,67	6	600,00	11	275,00	5,000	33,33	34,000	100,00	25	55,56	204	600,00	229	289,87
PERAL	0	0,00	5	100,00	5	100,00	0,000	0,00	12,000	63,16	0	0,00	60	63,16	60	63,16
CEREZOYGUINDO	0	0,00	0	0,00	0	0,00	0,000	0,00	0,000	0,00	0	0,00	0	0,00	0	0,00
MELOCOTONEROYNECTARINO	1	BASE=0	0	0,00	1	BASE=0	2,000	BASE=0	0,000	0,00	2	BASE=0	0	0,00	2	BASE=0
CIRUELO	1	BASE=0	0	0,00	1	BASE=0	1,000	BASE=0	0,000	0,00	1	BASE=0	0	0,00	1	BASE=0
ENDRINO	0	0,00	1	100,00	1	100,00	0,000	0,00	0,000	0,00	0	0,00	0	0,00	0	0,00
ALMENDRO	472	101,72	295	108,46	767	104,21	0,050	50,00	1,400	70,00	24	50,86	413	75,92	437	73,95
NOGAL	11	110,00	12	92,31	23	100,00	0,000	0,00	0,000	0,00	0	0,00	0	0,00	0	0,00
VINEDOVINIFICACIÓN	1.142	104,87	1.679	103,83	2.821	104,25	6,800	127,10	7,100	120,34	7.766	133,29	11.921	124,95	19.687	128,11
COND.O.NAVARRA	1.139	104,88	1.674	103,85	2.813	104,26	6,800	127,10	7,100	120,34	7.745	133,31	11.885	124,97	19.631	128,13
COND.O.RIOJA	0	0,00	0	0,00	0	0,00	0,000	0,00	0,000	0,00	0	0,00	0	0,00	0	0,00
OTROS VINOS	3	100,00	5	100,00	8	100,00	6,800	127,10	7,100	120,34	20	127,10	36	120,34	56	122,72
OLIVAR ACEITE	671	103,07	445	107,49	1.116	104,79	1,000	50,00	4,000	97,56	671	51,54	1.780	104,87	2.451	81,72
TOTAL C. LEÑOSOS CITADOS	2.303		2.443		4.746											
TOTAL CULTIVOS CITADOS	31.297		21.901		53.198											
PRADOS	106	100,00	0	0,00	106	100,00	15,500	94,80	0,000	0,00	1.643	94,80	0	0,00	1.643	94,80

SUPERFICIES Y PRODUCCIONES AGRÍCOLAS

Comarca VI – 2022 (Avance)

SEPTIEMBRE (30-09-22)	SUPERFICIE PRODUCTIVA						RENDIMIENTOS				PRODUCCIONES					
	SECANO		REGADÍO		TOTAL		SECANO		REGADÍO		SECANO		REGADÍO		TOTAL	
	HAS.	2021 B=100	HAS.	2021 B=100	HAS.	2021 B=100	Tm/ha	2021 B=100	Tm/ha	2021 B=100	Tm	2021 B=100	Tm	2021 B=100	Tm	2021 B=100
TRIGODURO	0	0,00	18	BASE=0	18	BASE=0	0,000	0,00	4.250	BASE=0	0	0,00	77	BASE=0	77	BASE=0
TRIGOBLANDO	8.478	99,03	4.920	90,52	13.398	95,73	2,677	82,90	5,780	100,59	22.696	82,10	28.438	91,06	51.133	86,85
CEBADA	12.552	90,06	3.824	116,66	16.376	95,13	2,215	79,56	5,075	114,04	27.803	71,66	19.407	133,04	47.209	88,43
AVENA	1.155	93,52	174	85,71	1.329	92,42	2,049	78,42	4,980	123,51	2.367	73,34	867	105,87	3.233	79,92
ARROZ	0	0,00	619	100,49	619	100,49	0,000	0,00	6,700	91,73	0	0,00	4.147	92,18	4.147	92,18
MAÍZGRANO	0	0,00	7.275	103,54	7.275	103,54	0,000	0,00	12,000	96,72	0	0,00	87.300	100,15	87.300	100,15
CENTENO	13	1.300,00	0	0,00	13	1.300,00	1,800	144,00	0,000	0,00	23	1.872,00	0	0,00	23	1.872,00
TRITICALE	890	98,67	52	86,67	942	97,92	1,800	109,36	5,000	103,73	1.602	107,90	260	89,90	1.862	104,97
JUDIA SECA	0	0,00	3	100,00	3	100,00	0,000	0,00	2,000	96,02	0	0,00	6	96,02	6	96,02
HABA SECA	2	BASE=0	34	117,24	36	124,14	0,850	BASE=0	2,000	89,21	2	BASE=0	68	104,59	70	107,20
GUISANTESECO	241	96,79	53	132,50	294	101,73	1,520	98,51	1,850	110,45	366	95,34	98	146,34	464	102,92
VEZA GRANO	110	550,00	0	0,00	110	550,00	0,800	69,26	0,000	0,00	88	380,95	0	0,00	88	380,95
PATATA MEDIA ESTACIÓN	0	0,00	98	79,03	98	79,03	0,000	0,00	51,500	99,20	0	0,00	5.047	78,40	5.047	78,40
PATATA TARDÍA	0	0,00	0	0,00	0	0,00	0,000	0,00	0,000	0,00	0	0,00	0	0,00	0	0,00
REMOLACHA AZUCARERA	0	0,00	4	66,67	4	66,67	0,000	0,00	85,000	93,02	0	0,00	340	62,01	340	62,01
GIRASOL	22	BASE=0	747	120,87	769	124,43	0,500	BASE=0	1,200	96,77	11	BASE=0	896	116,97	907	118,41
COLZA	455	140,00	335	130,86	790	135,97	1,111	107,76	2,000	103,09	506	150,86	670	134,91	1.176	141,34
MAÍZFORRAJERO	0	0,00	1.380	104,39	1.380	104,39	0,000	0,00	46,500	98,11	0	0,00	64.170	102,41	64.170	102,41
RAY-GRASS	18	257,14	525	68,45	543	70,16	15,200	100,38	45,200	100,00	274	258,11	23.730	68,45	24.004	69,03
ALFALFA	40	86,96	1.290	96,34	1.330	96,03	12,000	108,23	40,360	100,00	480	94,12	52.064	96,34	52.544	96,32
VEZA FORRAJE	750	147,64	375	177,73	1.125	156,47	11,500	103,35	28,199	100,00	8.625	152,59	10.575	177,73	19.200	165,48
GUISANTEFORRAJE	206	152,59	28	254,55	234	160,27	12,000	103,35	28,363	100,00	2.472	157,70	794	254,55	3.266	173,78
PRADERAS	42	100,00	587	100,00	629	100,00	14,500	98,51	31,890	100,00	609	98,51	18.719	100,00	19.328	99,95
COLES	0	0,00	47	100,00	47	100,00	0,000	0,00	0,000	0,00	0	0,00	0	0,00	0	0,00
ESPÁRRAGO	58	92,06	646	97,73	704	97,24	2,250	100,00	4,300	100,00	131	92,06	2.778	97,73	2.908	97,46
LECHUGA	0	0,00	385	100,00	385	100,00	0,000	0,00	22,900	100,00	0	0,00	8.817	100,00	8.817	100,00
ESCAROLA	0	0,00	95	100,00	95	100,00	0,000	0,00	0,000	0,00	0	0,00	0	0,00	0	0,00
ESPINACA	0	0,00	674	96,01	674	96,01	0,000	0,00	21,500	100,00	0	0,00	14.491	96,01	14.491	96,01
ACELGA	0	0,00	93	91,18	93	91,18	0,000	0,00	0,000	0,00	0	0,00	0	0,00	0	0,00
CANÓNICOS	0	0,00	69	100,00	69	100,00	0,000	0,00	0,000	0,00	0	0,00	0	0,00	0	0,00
RÚCULA	0	0,00	133	100,00	133	100,00	0,000	0,00	0,000	0,00	0	0,00	0	0,00	0	0,00
CARDO	0	0,00	202	100,00	202	100,00	0,000	0,00	0,000	0,00	0	0,00	0	0,00	0	0,00
BORRAJA	0	0,00	34	136,00	34	136,00	0,000	0,00	0,000	0,00	0	0,00	0	0,00	0	0,00
ENDIMIA	0	0,00	40	76,92	40	76,92	0,000	0,00	27,000	100,00	0	0,00	1.080	76,92	1.080	76,92
CALABAZA	0	0,00	223	106,70	223	BASE=0	0,000	0,00	39,800	100,00	0	0,00	8.875	106,70	8.875	106,70
CALABACÍN	0	0,00	85	113,33	85	113,33	0,000	0,00	61,450	100,00	0	0,00	5.223	113,33	5.223	113,33
TOMATEINDUSTRIA	0	0,00	973	96,91	973	98,48	0,000	0,00	90,000	109,76	0	0,00	87.570	106,37	87.570	106,37
TOMATEPLAZA	0	0,00	40	100,00	40	100,00	0,000	0,00	90,000	111,11	0	0,00	3.600	111,11	3.600	111,11
PIMIENTOINDUSTRIA	0	0,00	460	91,45	460	91,45	0,000	0,00	34,000	100,00	0	0,00	15.640	91,45	15.640	91,45
PIMIENTOPLAZA	0	0,00	8	100,00	8	100,00	0,000	0,00	42,000	100,00	0	0,00	336	100,00	336	100,00
ALCACHOFA	0	0,00	145	94,77	145	94,77	0,000	0,00	12,200	89,84	0	0,00	1.769	85,14	1.769	85,14
COLIFLOR	0	0,00	380	100,00	380	100,00	0,000	0,00	20,400	100,00	0	0,00	7.752	100,00	7.752	100,00
BRÓCOLI	0	0,00	2.099	100,00	2.099	100,00	0,000	0,00	13,200	100,00	0	0,00	27.707	100,00	27.707	100,00
PUERRO	0	0,00	3	BASE=0	3	BASE=0	0,000	0,00	30,000	BASE=0	0	0,00	90	BASE=0	90	BASE=0
CEBOLLA	0	0,00	134	100,00	134	100,00	0,000	0,00	70,000	87,50	0	0,00	9.380	87,50	9.380	87,50
JUDÍA VERDEYPOCHA	0	0,00	468	88,64	468	88,64	0,000	0,00	11,300	100,00	0	0,00	5.288	88,64	5.288	88,64
GUISANTEVERDE	0	0,00	1.340	79,90	1.340	79,90	0,000	0,00	7,560	91,19	0	0,00	10.130	72,87	10.130	72,87
HABA VERDE	0	0,00	863	99,42	863	99,42	0,000	0,00	5,500	65,55	0	0,00	4.747	65,18	4.747	65,18
MAÍZDULCE	0	0,00	1.171	102,09	1.171	102,09	0,000	0,00	0,000	0,00	0	0,00	0	0,00	0	0,00
TOTAL C. HERBÁCEOS CITADOS	25.032		33.151		58.183											
MANZANO	0	0,00	125	102,46	125	102,46	0,000	0,00	34,000	100,00	0	0,00	4.250	102,46	4.250	102,46
PERAL	0	0,00	503	95,09	503	95,09	0,000	0,00	12,000	63,22	0	0,00	6.036	60,12	6.036	60,12
CEREZOYGUINDO	0	0,00	80	89,89	80	89,89	0,000	0,00	3,950	98,26	0	0,00	316	88,32	316	88,32
MELOCOTONEROYNECTARINO	0	0,00	108	103,85	108	103,85	0,000	0,00	12,000	65,40	0	0,00	1.296	67,91	1.296	67,91
CIRUELO	0	0,00	34	113,33	34	113,33	0,000	0,00	8,000	76,19	0	0,00	272	86,35	272	86,35
ENDRINO	0	0,00	70	106,06	70	106,06	0,000	0,00	0,000	0,00	0	0,00	0	0,00	0	0,00
ALMENDRO	284	111,81	379	121,09	663	116,93	0,050	50,00	1,400	70,00	14	55,91	531	84,76	545	83,64
NOGAL	7	100,00	66	115,79	73	114,06	0,000	0,00	0,000	0,00	0	0,00	0	0,00	0	0,00
VINEDOVINIFICACIÓN	2.436	101,75	5.155	104,93	7.591	103,89	6,246	102,22	6,715	101,64	15.216	104,01	34.616	106,65	49.832	105,83
COND.O.NAVARRA	895	100,00	1.423	101,21	2.318	100,74	6,240	105,76	6,850	105,38	5.585	105,76	9.748	106,66	15.332	106,33
COND.O.RIOJA	1.531	102,82	3.720	106,44	5.251	105,36	6,250	100,18	6,663	100,20	9.569	103,00	24.786	106,65	34.355	105,61
OTROS VINOS	10	100,00	12	100,00	22	100,00	6,240	105,76	6,850	105,38	62	105,76	82	105,38	145	105,55
OLIVAR ACEITE	530	104,95	916	104,57	1.446	104,71	1,000	52,63	4,000	100,00	530	55,24	3.664	104,57	4.194	93,96
TOTAL C. LEÑOSOS CITADOS	3.257		7.436		10.693											
TOTAL CULTIVOS CITADOS	28.289		40.587		68.876											
PRADOS	22	100,00	56	100,00	78	100,00	9,500	97,54	22,000	100,82	209	97,54	1.232	100,82	1.441	100,33

SUPERFICIES Y PRODUCCIONES AGRÍCOLAS

Comarca VII – 2022 (Avance)

SEPTIEMBRE (30-09-22)	SUPERFICIE PRODUCTIVA						RENDIMIENTOS				PRODUCCIONES					
	SECANO		REGADÍO		TOTAL		SECANO		REGADÍO		SECANO		REGADÍO		TOTAL	
	HAS.	2021	HAS.	2021	HAS.	2021	Tm/ha	2021	Tm/ha	2021	Tm	2021	Tm	2021	Tm	2021
	B=100	B=100	B=100	B=100	B=100	B=100	B=100	B=100	B=100	B=100	B=100	B=100	B=100	B=100	B=100	B=100
TRIGODURO	198	66,22	169	90,37	367	75,51	0,900	122,78	5,300	103,46	178	81,31	896	93,50	1.074	91,23
TRIGOBLANDO	7.618	101,33	3.229	84,40	10.847	95,62	1,550	180,86	5,420	104,15	11.808	183,27	17.501	87,90	29.309	111,22
CEBADA	6.981	89,83	3.837	109,97	10.818	96,07	1,820	200,00	4,900	106,57	12.705	179,67	18.801	117,20	31.507	136,31
AVENA	93	66,43	44	57,14	137	63,13	1,000	140,85	3,980	111,11	93	93,56	175	63,49	268	71,46
ARROZ	0	0,00	1.091	87,70	1.091	87,70	0,000	0,00	6,200	95,65	0	0,00	6.764	83,89	6.764	83,89
MAÍZ GRANO	0	0,00	5.310	116,78	5.310	116,78	0,000	0,00	11,350	98,76	0	0,00	60.269	115,33	60.269	115,33
CENTENO	18	72,00	19	146,15	37	97,37	0,950	148,44	2,500	136,99	17	106,88	48	200,21	65	162,62
TRITICALE	1.244	91,94	476	108,92	1.720	96,09	1,100	125,00	5,000	108,60	1.368	114,93	2.380	118,29	3.748	117,04
JUDIA SECA	0	0,00	0	0,00	0	0,00	0,000	0,00	0,000	0,00	0	0,00	0	0,00	0	0,00
HABA SECA	0	0,00	18	100,00	18	90,00	0,000	0,00	1,250	117,59	0	0,00	23	117,59	23	114,60
GUISANTESECO	71	157,78	22	21,15	93	62,42	0,650	154,76	1,500	136,99	46	244,18	33	28,98	79	59,61
VEZA GRANO	0	0,00	0	0,00	0	0,00	0,000	0,00	0,000	0,00	0	0,00	0	0,00	0	0,00
PATATA MEDIA ESTACIÓN	0	0,00	34	200,00	34	200,00	0,000	0,00	40,700	99,91	0	0,00	1.384	199,83	1.384	199,83
PATATA TARDÍA	0	0,00	0	0,00	0	0,00	0,000	0,00	0,000	0,00	0	0,00	0	0,00	0	0,00
REMOLACHA AZUCARERA	0	0,00	0	0,00	0	0,00	0,000	0,00	0,000	0,00	0	0,00	0	0,00	0	0,00
GIRASOL	55	BASE=0	79	89,77	134	152,27	0,200	BASE=0	1,050	97,67	11	BASE=0	83	87,68	94	99,31
COLZA	5	BASE=0	17	121,43	22	157,14	0,650	BASE=0	1,500	107,53	3	BASE=0	26	130,57	29	147,21
MAÍZFORRAJERO	0	0,00	1.000	106,16	1.000	106,16	0,000	0,00	39,000	97,75	0	0,00	39.000	103,77	39.000	103,77
RAY-GRASS	0	0,00	165	61,57	165	61,57	0,000	0,00	43,000	100,52	0	0,00	7.095	61,89	7.095	61,89
ALFALFA	260	97,74	2.575	100,82	2.835	100,53	6,500	106,73	45,000	101,29	1.690	104,32	115.875	102,12	117.565	102,16
VEZA FORRAJE	322	88,95	330	83,76	652	86,24	8,200	103,54	25,000	101,77	2.640	92,09	8.250	85,24	10.890	86,80
GUISANTEFORRAJE	0	0,00	3	BASE=0	3	BASE=0	0,000	0,00	28,000	BASE=0	0	0,00	84	BASE=0	84	BASE=0
PRADERAS	9	100,00	245	100,00	254	100,00	9,500	102,48	31,000	102,57	86	102,48	7.595	102,57	7.681	102,57
COLES	0	0,00	65	100,00	65	100,00	0,000	0,00	0,000	0,00	0	0,00	0	0,00	0	0,00
ESPÁRRAGO	12	100,00	192	86,88	204	87,55	1,000	100,00	4,090	100,00	12	100,00	785	86,88	797	87,05
LECHUGA	0	0,00	56	100,00	56	100,00	0,000	0,00	23,000	100,00	0	0,00	1.288	100,00	1.288	100,00
ESCAROLA	0	0,00	12	100,00	12	100,00	0,000	0,00	0,000	0,00	0	0,00	0	0,00	0	0,00
ESPINACA	0	0,00	104	100,00	104	100,00	0,000	0,00	20,010	100,00	0	0,00	2.081	100,00	2.081	100,00
ACELGA	0	0,00	28	100,00	28	100,00	0,000	0,00	0,000	0,00	0	0,00	0	0,00	0	0,00
CANÓNICOS	0	0,00	0	0,00	0	0,00	0,000	0,00	0,000	0,00	0	0,00	0	0,00	0	0,00
RÚCULA	0	0,00	0	0,00	0	0,00	0,000	0,00	0,000	0,00	0	0,00	0	0,00	0	0,00
CARDO	0	0,00	19	100,00	19	100,00	0,000	0,00	0,000	0,00	0	0,00	0	0,00	0	0,00
BORRAJA	0	0,00	4	100,00	4	100,00	0,000	0,00	0,000	0,00	0	0,00	0	0,00	0	0,00
ENDIVIA	0	0,00	0	0,00	0	0,00	0,000	0,00	0,000	0,00	0	0,00	0	0,00	0	0,00
CALABAZA	0	0,00	1	3,23	1	3,23	0,000	0,00	39,800	100,00	0	0,00	40	3,23	40	3,23
CALABACÍN	0	0,00	21	51,22	21	51,22	0,000	0,00	63,550	100,00	0	0,00	1.335	51,22	1.335	51,22
TOMATE INDUSTRIA	0	0,00	757	84,87	757	84,87	0,000	0,00	77,520	100,00	0	0,00	58.683	84,87	58.683	84,87
TOMATE PLAZA	0	0,00	25	104,17	25	104,17	0,000	0,00	85,000	104,55	0	0,00	2.125	108,91	2.125	108,91
PIMIENTO INDUSTRIA	0	0,00	237	140,24	237	140,24	0,000	0,00	40,000	100,00	0	0,00	9.480	140,24	9.480	140,24
PIMIENTO PLAZA	0	0,00	6	100,00	6	100,00	0,000	0,00	43,000	100,00	0	0,00	258	100,00	258	100,00
ALCACHOFA	0	0,00	830	106,27	830	106,27	0,000	0,00	13,400	100,00	0	0,00	11.122	106,27	11.122	106,27
COLIFLOR	0	0,00	1.365	100,00	1.365	100,00	0,000	0,00	20,000	100,00	0	0,00	27.300	100,00	27.300	100,00
BRÓCOLI	0	0,00	3.006	100,00	3.006	100,00	0,000	0,00	9,900	100,00	0	0,00	29.759	100,00	29.759	100,00
PUERRO	0	0,00	108	BASE=0	108	BASE=0	0,000	0,00	30,000	BASE=0	0	0,00	3.240	BASE=0	3.240	BASE=0
CEBOLLA	0	0,00	162	68,07	162	68,07	0,000	0,00	70,000	84,63	0	0,00	11.340	57,60	11.340	57,60
JUDÍA VERDE YPOCHA	0	0,00	13	52,00	13	52,00	0,000	0,00	12,000	100,00	0	0,00	156	52,00	156	52,00
GUISANTE VERDE	0	0,00	1.195	106,70	1.195	106,70	0,000	0,00	5,500	66,34	0	0,00	6.573	70,79	6.573	70,79
HABA VERDE	0	0,00	426	101,19	426	101,19	0,000	0,00	5,500	65,55	0	0,00	2.343	66,33	2.343	66,33
MAÍZ DULCE	0	0,00	263	398,48	263	398,48	0,000	0,00	0,000	0,00	0	0,00	0	0,00	0	0,00
TOTAL C. HERBÁCEOS CITADOS	16.886		27.558		44.444											
MANZANO	0	0,00	156	104,70	156	104,70	0,000	0,00	34,000	100,00	0	0,00	5.304	104,70	5.304	104,70
PERAL	0	0,00	236	97,52	236	97,52	0,000	0,00	12,000	59,11	0	0,00	2.832	57,65	2.832	57,65
CEREZO Y GUINDO	0	0,00	77	102,67	77	102,67	0,000	0,00	5,150	80,34	0	0,00	397	82,49	397	82,49
MELOCOTONERO Y NECTARINO	0	0,00	220	98,65	220	98,65	0,000	0,00	12,000	63,16	0	0,00	2.640	62,31	2.640	62,31
CIRUELO	0	0,00	24	100,00	24	100,00	0,000	0,00	3,000	54,05	0	0,00	72	54,05	72	54,05
ENDRINO	0	0,00	0	0,00	0	0,00	0,000	0,00	0,000	0,00	0	0,00	0	0,00	0	0,00
ALMENDRO	661	99,70	1.178	110,82	1.839	106,55	0,065	72,22	1,400	70,00	43	72,00	1.649	77,57	1.692	77,42
NOGAL	0	0,00	16	123,08	16	123,08	0,000	0,00	0,000	0,00	0	0,00	0	0,00	0	0,00
VINEDO VINIFICACIÓN	309	104,04	2.609	102,72	2.918	102,86	6,500	100,00	7,050	100,71	2.009	104,04	18.393	103,45	20.402	103,51
COND.O. NAVARRA	306	104,08	2.583	102,74	2.889	102,88	6,500	100,00	7,050	100,71	1.989	104,08	18.210	103,48	20.199	103,54
COND.O. RIOJA	0	0,00	0	0,00	0	0,00	0,000	0,00	0,000	0,00	0	0,00	0	0,00	0	0,00
OTROS VINOS	3	100,00	26	100,00	29	100,00	6,500	100,00	7,050	100,71	20	100,00	183	100,71	203	100,65
OLIVAR ACEITE	98	113,95	2.845	106,51	2.943	106,75	1,000	68,97	4,000	102,30	98	78,59	11.380	108,97	11.478	108,61
TOTAL C. LEÑOSOS CITADOS	1.068		7.361		8.429											
TOTAL CULTIVOS CITADOS	17.954		34.919		52.873											
PRADOS	10	100,00	7	100,00	17	100,00	8,500	106,52	20,000	104,60	85	106,52	140	104,60	225	105,32

SUPERFICIES Y PRODUCCIONES AGRÍCOLAS

Total Navarra 2021 (Cierre)

ABRIL (30-04-22)	SUPERFICIE PRODUCTIVA						RENDIMIENTOS				PRODUCCIONES						
	SECANO		REGADÍO		TOTAL		SECANO		REGADÍO		SECANO		REGADÍO		TOTAL		
	HAS. B=100	2020	HAS. B=100	2020	HAS. B=100	2020	Tm/ha	B=100	Tm/ha	B=100	Tm	B=100	Tm	B=100	Tm	B=100	
TRIGODURO	C	313	160,51	220	122,22	533	142,13	0,821	40,51	5,060	98,95	257	65,03	1.113	120,94	1.370	104,15
TRIGOBLANDO	C	71.020	110,33	16.019	126,05	87.039	112,92	4,521	85,14	5,892	99,73	321.116	93,94	94.382	125,72	415.498	99,66
CEBADA	C	58.931	92,00	10.262	75,09	69.193	89,03	3,698	89,16	4,891	97,25	217.913	82,03	50.191	73,03	268.105	80,18
AVENA	C	10.924	107,15	929	118,80	11.853	107,98	4,348	96,38	4,608	100,29	47.500	103,27	4,281	119,14	51.781	104,42
ARROZ	C	0	0,00	1.860	96,67	1.860	96,67	0,000	0,00	6,754	100,01	0	0,00	12,563	96,68	12,563	96,68
MAÍZGRANO	C	5	71,43	16.650	103,42	16.655	103,41	5,890	102,97	11,896	104,46	29	73,55	198,074	108,04	198,103	108,03
CENTENO	C	47	223,81	13	108,33	60	181,82	2,006	54,77	1,825	97,86	94	122,58	24	106,01	118	118,85
TRITICALE	C	2.405	92,68	504	77,66	2.909	89,67	1,369	49,14	4,631	91,67	3.292	45,54	2,334	71,19	5,626	53,55
JUDIA SECA	C	14	87,50	85	108,97	99	105,32	0,864	102,07	2,163	90,33	12	89,31	184	98,44	196	97,82
HABA SECA	C	2.033	144,70	102	108,51	2.135	142,43	2,064	75,43	2,067	76,49	4.196	109,15	211	83,00	4.406	107,53
GUISANTESECO	C	1.217	88,06	250	66,67	1.467	83,49	1,973	151,64	1,791	122,35	2.401	133,54	448	81,57	2.849	121,38
VEZA GRANO	C	573	134,51	28	350,00	601	138,48	1,103	106,42	1,234	123,25	632	143,14	35	431,38	666	148,28
PATATA MEDIA ESTACIÓN	C	4	80,00	204	120,71	208	119,54	20,137	106,72	46,575	112,56	81	85,37	9,501	135,87	9,582	135,20
PATATA TARDÍA	C	103	94,50	57	100,00	160	96,39	17,184	92,39	27,721	98,25	1.770	87,30	1,580	98,25	3,350	92,14
REMOLACHA AZUCARERA	C	0	0,00	78	39,20	78	39,20	0,000	0,00	88,745	124,25	0	0,00	6,922	48,70	6,922	48,70
GIRASOL	C	2.431	95,30	1.985	108,47	4.416	100,80	1,914	91,62	1,201	91,80	4.652	87,31	2,384	99,57	7,036	91,11
COLZA	C	6.096	120,83	1.300	108,60	7.396	118,49	2,771	95,71	2,183	88,46	16.892	115,65	2,838	96,08	19,730	112,36
MAÍZFORRAJERO	C	1.446	100,14	3.074	97,43	4.520	98,28	38,086	128,89	45,175	104,02	55,072	129,07	138,868	101,35	193,940	107,93
RAY-GRASS	C	3.619	102,23	1.517	92,67	5.136	99,21	31,574	99,22	43,739	98,60	114,265	101,44	66,352	91,37	180,617	97,49
ALFALFA	C	494	88,37	4.428	83,17	4.922	83,66	9,660	80,45	42,416	93,92	4,772	71,09	187,818	78,11	192,591	77,92
VEZA FORRAJE	C	5.289	90,07	1.278	126,28	6.567	95,40	15,694	97,84	26,311	95,16	83,005	88,13	33,626	120,17	116,630	95,47
GUISANTEFORRAJE	C	853	122,91	41	78,85	894	119,84	16,490	106,63	27,714	111,04	14,066	131,06	1,136	87,55	15,202	126,37
PRADERAS	C	5.696	100,18	1.063	92,76	6.759	98,93	40,389	97,69	33,601	94,52	230,055	97,87	35,718	87,68	265,772	96,36
COLES	C	0	0,00	113	63,13	113	63,13	0,000	0,00	15,575	62,82	0	0,00	1,760	39,66	1,760	39,66
ESPÁRRAGO	C	473	87,27	1366	92,42	1.839	91,04	3,100	96,94	4,263	100,62	1.466	84,60	5,823	92,99	7,289	91,17
LECHUGA	C	0	0,00	505	123,47	505	123,47	0,000	0,00	23,609	98,24	0	0,00	11,922	121,30	11,922	121,30
ESCAROLA	C	0	0,00	112	88,19	112	88,19	0,000	0,00	31,704	104,39	0	0,00	3,551	92,06	3,551	92,06
ESPINACA	C	0	0,00	878	108,53	878	108,53	0,000	0,00	21,283	112,23	0	0,00	18,686	121,80	18,686	121,80
ACELGA	C	0	0,00	131	70,81	131	70,81	0,000	0,00	36,131	117,92	0	0,00	4,733	83,50	4,733	83,50
CANÓNICOS	C	0	0,00	69	35,57	69	35,57	0,000	0,00	4,140	76,46	0	0,00	286	27,19	286	27,19
RÚCULA	C	0	0,00	133	97,79	133	97,79	0,000	0,00	7,560	85,97	0	0,00	1,005	84,07	1,005	84,07
CARDO	C	0	0,00	224	94,92	224	94,92	0,000	0,00	43,251	104,98	0	0,00	9,688	99,64	9,688	99,64
BORRAJA	C	0	0,00	32	88,89	32	88,89	0,000	0,00	45,675	84,32	0	0,00	1,462	74,95	1,462	74,95
ENDIVIA	C	0	0,00	58	111,54	58	111,54	0,000	0,00	27,000	99,26	0	0,00	1,566	110,72	1,566	110,72
CALABAZA	C	0	0,00	256	131,28	256	131,28	0,000	0,00	39,800	94,66	0	0,00	10,189	124,27	10,189	124,27
CALABACÍN	C	0	0,00	116	80,00	116	80,00	0,000	0,00	62,192	87,98	0	0,00	7,214	70,38	7,214	70,38
BERENJENA	C	0	0,00	52	62,65	52	62,65	0,000	0,00	43,820	86,55	0	0,00	2,279	54,23	2,279	54,23
TOMATEINDUSTRIA	C	0	0,00	2207	108,29	2.207	108,29	0,000	0,00	78,553	97,19	0	0,00	173,367	105,25	173,367	105,25
TOMATEPLAZA	C	0	0,00	84	106,33	84	106,33	0,000	0,00	81,979	100,91	0	0,00	6,886	107,29	6,886	107,29
PIMIENTOINDUSTRIA	C	0	0,00	781	103,99	781	103,99	0,000	0,00	35,414	141,41	0	0,00	27,658	147,06	27,658	147,06
PIMIENTOPLAZA	C	0	0,00	88	122,22	88	122,22	0,000	0,00	42,011	131,40	0	0,00	3,697	160,60	3,697	160,60
ALCACHOFA	C	0	0,00	938	73,34	938	73,34	0,000	0,00	13,430	112,88	0	0,00	12,597	82,79	12,597	82,79
COLIFLOR	C	0	0,00	1756	84,79	1.756	84,79	0,000	0,00	20,100	83,67	0	0,00	35,296	70,94	35,296	70,94
BRÓCOLI	C	0	0,00	5268	108,00	5.268	108,00	0,000	0,00	11,310	76,85	0	0,00	59,581	82,99	59,581	82,99
CEBOLLA	C	0	0,00	380	104,40	380	104,40	0,000	0,00	81,700	118,66	0	0,00	31,046	123,88	31,046	123,88
JUDÍA VERDEYPOCHA	C	0	0,00	1108	109,49	1.108	109,49	0,000	0,00	10,362	76,04	0	0,00	11,481	83,26	11,481	83,26
GUISANTEVERDE	C	0	0,00	3507	125,65	3.507	125,65	0,000	0,00	8,290	107,02	0	0,00	29,073	134,48	29,073	134,48
HABA VERDE	C	0	0,00	1676	96,32	1.676	96,32	0,000	0,00	8,390	103,99	0	0,00	14,062	100,17	14,062	100,17
MAÍZDULCE	C	0	0,00	1903	140,24	1.903	140,24	0,000	0,00	21,000	95,45	0	0,00	39,963	133,86	39,963	133,86
TOTAL C. HERBÁCEOS CITADOS		173.986		85.688		259.674											
MANZANO	C	117	112,50	280	86,42	397	92,76	15,000	875,81	33,850	128,05	1.755	985,29	9,478	110,66	11,233	128,47
PERAL	C	0	0,00	783	85,20	783	85,20	0,000	0,00	19,388	138,49	0	0,00	15,181	117,99	15,181	117,99
CEREZOY GUIINDO	C	83	96,51	174	90,63	257	92,45	2,092	104,60	4,974	99,49	174	100,95	866	90,16	1,039	91,80
MELOCOTONERO YNECTARINO	C	6	66,67	328	83,25	334	82,88	4,824	96,48	18,794	94,94	29	64,32	6,164	79,04	6,193	78,96
CIRUELO	C	1	100,00	54	78,26	55	78,57	2,000	100,00	8,300	75,46	2	100,00	448	59,05	450	59,16
ENDRINO	C	0	0,00	96	115,66	96	115,66	0,000	0,00	5,500	190,18	0	0,00	528	219,97	528	219,97
ALMENDRO	C	1.891	95,36	1.673	96,54	3.564	95,91	0,100	99,95	2,000	100,02	190	95,31	3,346	96,56	3,536	96,49
NOGAL	C	177	103,51	95	104,40	272	103,82	1,100	100,00	2,000	100,00	195	103,51	190	104,40	385	103,94
VIÑEDOVINIFICACIÓN	C	6.889	94,68	9.986	98,91	16.875	97,14	5,893	88,62	6,565	89,63	40.599	83,90	65,556	88,65	106.155	86,78
COND.O. NAVARRA	C	3.766	91,16	5.905	98,98	9.671	95,78	5,642	81,47	6,518	84,61	21.247	74,27	38,488	83,74	59.735	80,11
COND.O. RIOJA	C	3.038	99,28	4.020	98,65	7.058	98,92	6,219	99,06	6,635	98,08	18.894	98,35	26,674	96,75	45.568	97,41
OTROS VINOS	C	85	100,00	61	110,91	146	104,29	5,389	80,55	6,470	85,29	458	80,55	395	94,59	853	86,50
OLIVAR ACEITE	C	3.123	101,26	4.382	104,38	7.505	103,06	2,020	62,31	3,954	73,22	6.308	63,10	17,325	76,43	23.633	72,35
TOTAL C. LEÑOSOS CITADOS		12.287		17.851		30.138											
TOTAL CULTIVOS CITADOS		186.273		103.539		289.812											
PRADOS	C	28.174	99,88	198	95,19	28.372	99,84	34,307	93,74	33,326	92,55	966.569	93,62	6.598	88,10	973.168	93,58

PRODUCCIONES GANADERAS

Producciones Ganaderas (en Tm. y canal)

CLASE DE GANADO	AGOSTO			ENERO-AGOSTO			SEPTIEMBRE - AGOSTO (12 MESES)		
	AÑO 2022	AÑO 2021	2022/2021 B=100	AÑO 2022	AÑO 2021	2022/2021 B=100	2021 - 2022 (A)	2020 - 2021 (B)	(A)/(B) B=100
CARNE DE BOVINO	1.659,15	1.308,03	126,84	11.114,01	8.048,11	138,09	16.468,94	11.712,33	140,61
CARNE DE OVINO	222,05	180,94	122,72	1.645,62	1.653,09	99,55	2.362,05	2.622,80	90,06
CARNE DE CAPRINO	1,97	1,92	103,03	18,61	18,22	102,10	38,59	33,54	115,04
CARNE DE PORCINO	181,99	174,38	104,36	1.401,54	1.365,29	102,66	2.087,28	2.018,60	103,40
CARNE DE EQUINO	284,55	206,75	137,63	2.267,43	2.146,02	105,66	3.458,35	3.748,05	92,27
CARNE DE AVES	8.269,47	7.351,25	112,49	61.388,80	57.038,91	107,63	89.623,73	84.232,64	106,40
CARNE DE CONEJO	217,87	258,98	84,13	1.817,08	2.081,51	87,30	2.861,74	3.076,68	93,01
TOTAL	10.837,05	9.482,25	114,29	79.653,08	72.351,16	110,09	116.900,67	107.444,63	108,80

Esta información se refiere al sacrificio bruto en los mataderos de Navarra, sin distinción del originado por los animales con posible procedencia de otras CA y la UE, excluido asimismo el ganado de Navarra sacrificado en el exterior. sacrificado en el exterior.

Resumen del Sacrificio de Ganado (pesos en canal)

CLASE DE GANADO	AGOSTO 2022			AGOSTO 2021			Peso Total 2022/21 (B=100)	ENERO-AGOSTO 2022			ENERO-AGOSTO 2021			Peso Total 2022/21 (B=100)
	Nº Reses sacrificio	Peso medio (Kg.)	Peso Total (Tm.)	Nº Reses sacrificio	Peso medio (Kg.)	Peso Total (Tm.)		Nº Reses sacrificio	Peso medio (Kg.)	Peso Total (Tm.)	Nº Reses sacrificio	Peso medio (Kg.)	Peso Total (Tm.)	
TERNERAS:	2.401	330,53	793,60	1.703	329,89	561,80	141,26	16.166	312,07	5.044,97	10.584	313,41	3.317,16	152,09
MENORES DE 132 KG/CANAL	0	0,00	0,00	0	0,00	0,00	0,00	0	0,00	0,00	0	0,00	0,00	0,00
MAYORES MACHOS	0	0,00	0,00	0	0,00	0,00	0,00	0	0,00	0,00	0	0,00	0,00	0,00
MAYORES HEMBRAS	2.401	330,53	793,60	1.703	329,89	561,80	141,26	16.166	312,07	5.044,97	10.584	313,41	3.317,16	152,09
AÑOJOS MACHOS	0	0,00	0,00	4	300,00	1,20	0,00	0	0,00	0,00	15	322,00	4,83	0,00
AÑOJOS HEMBRAS	0	0,00	0,00	0	0,00	0,00	0,00	0	0,00	0,00	0	0,00	0,00	0,00
MENOR MACHOS	129	270,00	34,83	118	270,00	31,86	109,32	1.113	270,59	301,17	1.059	270,00	285,93	105,33
MENOR HEMBRAS	378	275,13	104,00	334	288,36	96,31	107,98	3.097	275,78	854,09	2.236	280,09	626,29	136,37
MAYOR MACHOS	286	393,38	112,51	294	394,33	115,93	97,05	2.256	402,84	908,80	1.813	390,45	707,89	128,38
MAYOR HEMBRAS	2.079	295,44	614,21	1.616	309,98	500,93	122,62	13.185	303,75	4.004,97	10.093	307,74	3.106,01	128,94
TOTAL BOVINO	5.273	314,65	1.659,15	4.069	321,46	1.308,03	126,84	35.817	310,30	11.114,01	25.800	311,94	8.048,11	138,09
CORDEROS LECHALES	5.193	6,00	31,16	4.446	6,00	26,68	116,80	63.312	6,00	379,87	73.269	6,00	439,61	86,41
PASCUALES Y TERNASCOS	8.222	12,00	98,66	8.018	12,00	96,22	102,54	47.554	12,00	570,65	62.735	12,07	756,98	75,38
MAYOR	3.689	25,00	92,23	2.322	25,00	58,05	158,87	27.804	25,00	695,10	18.260	25,00	456,50	152,27
TOTAL OVINO	17.104	12,98	222,05	14.786	12,24	180,94	122,72	138.670	11,87	1.645,62	154.264	10,72	1.653,09	99,55
CABRITOS LECHALES	138	6,00	0,83	137	6,00	0,82	100,73	1.693	6,00	10,16	1.623	6,00	9,74	104,31
CABRITOS PASCUALES	10	12,00	0,12	14	12,00	0,17	71,43	56	12,00	0,67	130	12,00	1,56	43,08
MAYOR	41	25,00	1,03	37	25,00	0,93	110,81	311	25,00	7,78	277	25,00	6,93	112,27
TOTAL CAPRINO	189	10,44	1,97	188	10,19	1,92	103,03	2.060	9,03	18,61	2.030	8,98	18,22	102,10
LECHONES	3.271	7,00	22,90	2.443	7,00	17,10	133,89	18.590	6,98	129,74	14.295	7,00	100,07	129,65
CERDOS DE CEBO	1.804	85,00	153,34	1.793	85,00	152,41	100,61	14.133	85,00	1.201,31	14.135	85,00	1.201,48	99,99
REPRODUCTORES DE DESECHO	46	125,00	5,75	39	125,00	4,88	117,95	564	125,00	70,50	510	125,00	63,75	110,59
TOTAL PORCINO	5.121	35,54	181,99	4.275	40,79	174,38	104,36	33.287	42,10	1.401,54	28.940	47,18	1.365,29	102,66
CABALLAR	1.215	234,20	284,55	804	257,16	206,75	137,63	9.070	249,99	2.267,43	8.006	268,05	2.146,02	105,66
MULAR	0	0,00	0,00	0	0,00	0,00	0,00	0	0,00	0,00	0	0,00	0,00	0,00
ASNAL	0	0,00	0,00	0	0,00	0,00	0,00	0	0,00	0,00	0	0,00	0,00	0,00
TOTAL EQUINO	1.215	234,20	284,55	804	257,16	206,75	137,63	9.070	249,99	2.267,43	8.006	268,05	2.146,02	105,66
GALLINAS	0	0,00	0,00	569	2,50	1,42	0,00	2.123	2,50	5,31	2.530	2,50	6,33	83,92
BROLERS	5.356.290	1,50	8.034,44	4.742.599	1,50	7.113,90	112,94	39.720.247	1,50	59.580,37	36.550.271	1,50	54.825,41	108,67
OTRAS AVES	47.006	5,00	235,03	47.185	5,00	235,93	99,62	360.623	5,00	1.803,12	441.436	5,00	2.207,18	81,69
TOTAL AVES	5.403.296	1,53	8.269,47	4.790.353	1,53	7.351,25	112,49	40.082.993	1,53	61.388,80	36.994.237	1,54	57.038,91	107,63
CONEJOS REPRODUCTORES	838	2,10	1,76	1.265	2,10	2,66	66,24	11.416	2,10	23,97	12.879	2,10	27,05	88,64
CONEJOS DE CEBO	180.095	1,20	216,11	213.603	1,20	256,32	84,31	1.494.254	1,20	1.793,11	1.712.054	1,20	2.054,47	87,28
TOTAL CONEJOS	180.933	1,20	217,87	214.868	1,21	258,98	84,13	1.505.670	1,21	1.817,08	1.724.933	1,21	2.081,51	87,30

La clase "terneras" se refiere a los animales de 12 meses como máximo, hasta 220 Kg en vivo (132 Kg/canal) y mayores de ese peso, distribuidos en machos y hembras. La producción de carne de las diferentes especies se refiere al sacrificio bruto.

MAQUINARIA AGRÍCOLA

Valoración de la maquinaria agrícola nueva inscrita en la Comunidad Foral de Navarra

Septiembre 2022

(En Euros)

Localización	Tractores		Motocultores		Resto Automotrices		Remolques		Maq. Agri. Arrastradas		Total Maquinaria	
	Unidades	Valor	Unidades	Valor	Unidades	Valor	Unidades	Valor	Unidades	Valor	Unidades	Valor
COMARCA 1	6	336.195	0	0	0	0	1	150	5	41.915	12	378.260
COMARCA 2	2	265.000	0	0	0	0	0	0	2	25.200	4	290.200
COMARCA 3	2	48.188	0	0	1	740.000	0	0	4	94.000	7	882.188
COMARCA 4	2	236.135	0	0	0	0	1	10.200	16	167.722	19	414.057
COMARCA 5	1	65.508	0	0	1	65.000	0	0	4	74.800	6	205.308
COMARCA 6	6	833.876	0	0	0	0	3	69.525	9	173.441	18	1.076.842
COMARCA 7	0	0	0	0	0	0	2	46.140	6	170.437	8	216.577
TOTAL	19	1.784.902	0	0	2	805.000	7	126.015	46	747.515	74	3.463.432

NOTA: En el valor de la maquinaria no va incluido el I.V.A.

Septiembre 2021

(En Euros)

Localización	Tractores		Motocultores		Resto Automotrices		Remolques		Maq. Agri. Arrastradas		Total Maquinaria	
	Unidades	Valor	Unidades	Valor	Unidades	Valor	Unidades	Valor	Unidades	Valor	Unidades	Valor
COMARCA 1	1	12.784	0	0	0	0	0	0	0	0	1	12.784
COMARCA 2	2	235.909	0	0	0	0	0	0	1	3.000	3	238.909
COMARCA 3	3	193.243	0	0	0	0	1	22.356	1	20.800	5	236.399
COMARCA 4	4	323.097	0	0	2	395.817	1	12.850	10	134.762	17	866.526
COMARCA 5	7	1.280.775	0	0	1	182.000	0	0	2	26.184	10	1.488.959
COMARCA 6	7	607.947	0	0	1	164.500	1	14.700	4	107.494	13	894.641
COMARCA 7	1	70.000	0	0	0	0	2	22.762	4	144.954	7	237.716
TOTAL	25	2.723.755	0	0	4	742.317	5	72.668	22	437.194	56	3.975.934

NOTA: En el valor de la maquinaria no va incluido el I.V.A.

MAQUINARIA AGRÍCOLA

Valoración de la maquinaria agrícola nueva inscrita en la Comunidad Foral de Navarra

Enero - Septiembre 2022

(En Euros)

Localización	Tractores		Motocultores		Resto Automotrices		Remolques		Maq. Agri. Arrastradas		Total Maquinaria	
	Unidades	Valor	Unidades	Valor	Unidades	Valor	Unidades	Valor	Unidades	Valor	Unidades	Valor
COMARCA 1	31	1.646.015	0	0	3	400.703	5	35.029	44	625.604	83	2.707.351
COMARCA 2	11	938.334	0	0	5	781.903	5	62.908	35	726.133	56	2.509.278
COMARCA 3	23	1.824.249	0	0	5	1.236.239	7	115.392	35	927.519	70	4.103.399
COMARCA 4	30	2.338.417	0	0	10	1.925.600	8	95.500	89	1.897.742	137	6.257.259
COMARCA 5	23	2.158.103	0	0	5	332.318	7	68.313	62	1.933.390	97	4.492.124
COMARCA 6	42	4.048.166	0	0	11	1.237.813	9	153.525	122	2.119.983	184	7.559.487
COMARCA 7	41	3.163.460	0	0	7	722.068	10	195.094	63	1.571.470	121	5.652.092
TOTAL	201	16.116.744	0	0	46	6.636.644	51	725.761	450	9.801.841	748	33.280.990

NOTA: En el valor de la maquinaria no va incluido el I.V.A.

Enero - Septiembre 2021

(En Euros)

Localización	Tractores		Motocultores		Resto Automotrices		Remolques		Maq. Agri. Arrastradas		Total Maquinaria	
	Unidades	Valor	Unidades	Valor	Unidades	Valor	Unidades	Valor	Unidades	Valor	Unidades	Valor
COMARCA 1	26	860.168	0	0	2	132.500	3	103.669	21	346.422	52	1.442.759
COMARCA 2	14	1.634.215	0	0	1	92.000	6	71.915	15	303.179	36	2.101.309
COMARCA 3	28	1.777.950	0	0	7	862.131	8	78.124	24	848.520	67	3.566.725
COMARCA 4	28	1.967.672	0	0	11	1.904.266	19	265.560	66	1.863.330	124	6.000.828
COMARCA 5	38	4.435.754	0	0	3	512.700	3	30.180	23	541.617	67	5.520.251
COMARCA 6	51	4.385.453	0	0	10	1.486.912	11	180.417	57	974.451	129	7.027.233
COMARCA 7	27	2.096.236	0	0	6	1.109.000	10	135.163	39	760.851	82	4.101.250
TOTAL	212	17.157.448	0	0	40	6.099.509	60	865.028	245	5.638.370	557	29.760.355

NOTA: En el valor de la maquinaria no va incluido el I.V.A.

PRECIOS Y MERCADOS

Precios y Mercados

Septiembre 2022

Cereales, Piensos y Forrajes en euros/Tm.
Periodo del 26 de agosto al 30 de septiembre de 2022

Producto	1ª Semana		2ª Semana		3ª Semana		4ª Semana		5ª Semana		Media	Diferen	Tendencia
	mínimo	máximo	mínimo	máximo	mínimo	máximo	mínimo	máximo	mínimo	máximo			
Nivel mayorista origen s/almacén salida													
Cereales													
Avena	320,00	325,00	320,00	325,00	320,00	325,00	320,00	325,00	320,00	325,00	322,50	13,75	EN ALZA
Cebada pienso	325,00	330,00	325,00	330,00	330,00	335,00	330,00	335,00	330,00	335,00	330,50	9,25	EN ALZA
Trigo pienso	354,00	355,00	354,00	355,00	360,00	362,00	360,00	362,00	362,00	364,00	358,80	12,55	EN ALZA
Maíz	352,00	354,00	349,00	350,00	345,00	350,00	340,00	345,00	342,00	346,00	347,30	-4,20	A LA BAJA
Forrajes													
Alfalfa en rama cal. 1ª en pacones	220,00	225,00	220,00	225,00	220,00	225,00	220,00	225,00	220,00	225,00	222,50	0,00	ESTABLE
Alfalfa deshidratada 1ª 17-18% p.	330,00	335,00	330,00	335,00	330,00	335,00	330,00	335,00	330,00	335,00	332,50	0,00	ESTABLE
Alfalfa granulada 1ª 15-18 % p.	300,00	305,00	300,00	305,00	300,00	305,00	300,00	305,00	300,00	305,00	302,50	0,00	ESTABLE
Harinas													
Soja 44% P.	551,00	551,00	539,00	539,00	589,00	589,00	622,00	622,00	585,00	585,00	577,20	8,20	EN ALZA
Girasol integral 27% P.	290,00	290,00	290,00	290,00	290,00	290,00	302,00	302,00	304,00	304,00	295,20	10,20	EN ALZA
Pescado 65% P.	1450,00	1450,00	1450,00	1450,00	1450,00	1450,00	1450,00	1450,00	1450,00	1450,00	1450,00	10,00	EN ALZA
Salvados													
Hojas	316,00	316,00	321,00	321,00	323,00	323,00	328,00	328,00	328,00	328,00	323,20	15,20	EN ALZA
Tercerillas	286,00	286,00	291,00	291,00	293,00	293,00	298,00	298,00	298,00	298,00	293,20	15,20	EN ALZA
Cuartas	275,00	275,00	280,00	280,00	282,00	282,00	287,00	287,00	287,00	287,00	282,20	15,20	EN ALZA
Pulpa de remolacha													
Pulpa en pellets	376,00	376,00	376,00	376,00	371,00	371,00	373,00	373,00	373,00	374,00	373,90	-1,60	A LA BAJA

PRECIOS Y MERCADOS

Mercados Vitivinícolas Periodo del 26 de agosto al 30 de septiembre de 2022

Producto	1ª Semana		2ª Semana		3ª Semana		4ª Semana		5ª Semana		Media	Diferen	Tendencia
	mínimo	máximo	mínimo	máximo	mínimo	máximo	mínimo	máximo	mínimo	máximo			
Denominación Origen Navarra Vinos en Euros/l. s/bodega salida													
Cosecha año 2020													
Tinto 13 Gdos	0,43	0,52	0,43	0,52	0,43	0,52					0,48	0,00	ESTABLE
Cosecha año 2021													
Tinto 13 Gdos.	0,55	0,65	0,55	0,65	0,55	0,65	0,52	0,65	0,52	0,65	0,59	-0,01	A LA BAJA
Rosado 13 Gdos.	0,76	0,88	0,76	0,88	0,76	0,88	0,64	0,78	0,64	0,78	0,78	-0,04	A LA BAJA
Blanco chardonay	0,79	0,92	0,79	0,92	0,79	0,92	0,74	0,91	0,74	0,91	0,84	-0,01	A LA BAJA
Vinos de mesa Vinos en Euros/Hgdo. o en Euros/l. s/bodega salida													
Rosados de mesa 13 Gdos.													
Tintos de mesa 13 Gdos.	0,40	0,46	0,40	0,46	0,40	0,46	0,40	0,46	0,40	0,46	0,43	0,00	ESTABLE
Denominación Origen Navarra Uva en euros/Kg. s/bodega entrada													
Garnacha, cabernet, tempranillo, etc							0,24	0,28	0,24	0,28	0,26		
Viura							0,48	0,50	0,48	0,50	0,49		
Chardonay							0,68	0,72	0,68	0,72	0,70		
Denominación Origen Rioja Uva en euros/Kg. s/bodega entrada													
Uvas tintas (garnacha, tempranillo, etc)							0,63	0,75	0,63	0,75	0,69		
Uvas blancas							0,50	0,60	0,50	0,60	0,55		

PRECIOS Y MERCADOS

Frutas y Hortalizas en euros/kg.
Periodo del 26 de agosto al 30 de septiembre de 2022

Producto	1ª Semana		2ª Semana		3ª Semana		4ª Semana		5ª Semana		Media	Diferen	Tendencia
	mínimo	máximo	mínimo	máximo	mínimo	máximo	mínimo	máximo	mínimo	máximo			
Hortalizas y Frutas plaza													
€/Kg. s/almacén entrada													
Nivel agricultor													
Hortalizas													
Acelga amarilla	0,90	1,00	0,90	1,00	0,80	0,90	0,80	0,85	0,80	0,85	0,88	0,11	EN ALZA
Acelga verde	0,78	0,80	0,78	0,80	0,78	0,80	0,75	0,80	0,75	0,80	0,78	0,15	EN ALZA
Alubia verde	3,25	3,40	3,00	3,30	2,25	2,50	2,50	2,50	2,50	2,50	2,77	-0,18	A LA BAJA
Alubia pocha	3,50	4,00	3,50	4,00	3,50	4,00	3,40	3,50	3,00	3,20	3,56	-0,08	A LA BAJA
Borraja	0,90	1,00	0,80	0,80	0,80	0,80	0,80	0,85	0,80	0,82	0,84	-0,34	A LA BAJA
Brócoli	1,35	1,50	1,35	1,50	1,35	1,50	1,20	1,50	1,10	1,40	1,38	0,28	EN ALZA
Calabacín	0,45	0,55	0,55	0,65	0,55	0,65					0,57	0,09	EN ALZA
Cebolleta	1,10	1,20	1,20	1,30	1,20	1,30	1,20	1,30	1,20	1,30	1,23	0,03	EN ALZA
Champiñón	2,20	2,20	2,20	2,20	2,20	2,20	2,30	2,30	2,30	2,30	2,24	0,04	EN ALZA
Seta pleurotus	2,70	2,70	2,70	2,70	2,70	2,70	2,95	2,95	2,95	2,95	2,80	0,10	EN ALZA
Cogollo	0,75	0,78	0,75	0,78	0,75	0,78	0,75	0,78	0,75	0,78	0,77	-0,04	A LA BAJA
Coliflor	1,30	1,32	1,00	1,02	1,00	1,02	1,00	1,03	0,89	1,00	1,06	0,23	EN ALZA
Col repollo	0,40	0,45	0,55	0,60	0,55	0,60	0,40	0,50	0,35	0,50	0,49	0,11	EN ALZA
Lechuga blanca invernadero	1,15	1,25	1,15	1,25	1,38	1,43	1,25	1,44	1,38	1,45	1,31	0,20	EN ALZA
Pepino corbó	0,80	1,00	0,90	1,00	1,00	1,10	0,90	1,00	0,90	1,00	0,96	0,15	EN ALZA
Pepino largo	0,60	0,90	0,80	0,90	0,90	1,00	0,90	1,00	0,90	1,00	0,89	0,19	EN ALZA
Pimiento verde cristal	1,40	1,50	1,10	1,25	1,25	1,40	1,00	1,35	1,00	1,35	1,26	-0,22	A LA BAJA
Pimiento verde italiano	0,95	1,00	0,85	1,10	0,90	1,35	0,90	1,20	0,90	1,10	1,03	0,03	EN ALZA
Pimiento piquillo							0,95	1,10	0,95	1,10	1,03		
Puerro	0,57	0,58	0,60	0,61	0,65	0,68	0,64	0,65	0,64	0,65	0,63	0,00	EN ALZA
Tomate redondo	0,60	0,62	0,60	0,62	0,60	0,62	0,60	0,62	0,60	0,62	0,61	-0,17	A LA BAJA
Tomate rosa	0,80	0,90	0,90	1,00	1,20	1,30	1,35	1,45	1,20	1,45	1,16	0,02	EN ALZA
€/Kg. s/almacén entrada													
Nivel agricultor													
Frutas													
Almendra común	0,65	0,65	0,65	0,65	0,65	0,65	0,67	0,70	0,67	0,70	0,66	0,01	EN ALZA
Almendra largueta	1,20	1,20	1,20	1,20	1,20	1,20	1,17	1,20	1,17	1,20	1,19	-0,01	A LA BAJA
Almendra marcona	1,55	1,55	1,55	1,55	1,55	1,55	1,50	1,51	1,50	1,51	1,53	0,02	EN ALZA
Albaricoque	1,70	1,75	1,70	1,75	1,70	1,75					1,73	0,00	ESTABLE
Melocotón amarillo	0,90	1,10	0,90	1,10	0,90	1,10	0,70	0,80	0,70	0,80	0,90	0,01	EN ALZA
Melocotón rojo	0,80	0,85	0,80	0,85	0,80	0,85	0,70	0,72	0,70	0,72	0,78	-0,23	A LA BAJA
Nectarina	0,95	1,10	0,95	1,10	0,90	1,05	0,90	1,00	0,90	1,00	0,99	-0,03	A LA BAJA
Paraguay	1,10	1,15	1,10	1,15							1,13	0,13	EN ALZA
Ciruela	2,00	2,10	2,00	2,10	2,00	2,10					2,05	0,00	ESTABLE
Pera conferencia							0,65	0,70	0,65	0,70	0,68		
Pera ercolini	0,74	0,75	0,74	0,75	0,55	0,60	0,55	0,65	0,55	0,65	0,65	-0,08	A LA BAJA
Pera limonera	0,65	0,70	0,65	0,70	0,55	0,60	0,50	0,60	0,50	0,60	0,61	-0,07	A LA BAJA
Manzana golden	0,40	0,50	0,40	0,50	0,40	0,50	0,40	0,50	0,40	0,50	0,45	0,00	ESTABLE
Hortalizas y Frutas plaza													
€/Kg. s/almacén salida													
Seleccionada categoría 1ª													
Hortalizas													
Acelga amarilla	1,20	1,30	1,20	1,30	1,10	1,20	1,10	1,15	1,10	1,15	1,18	0,11	EN ALZA
Acelga verde	1,08	1,10	1,08	1,10	1,08	1,10	1,05	1,10	1,05	1,10	1,08	0,15	EN ALZA
Alubia verde	3,70	3,85	3,45	3,75	2,70	2,95	2,95	2,95	2,95	2,95	3,22	-0,18	A LA BAJA
Alubia pocha	4,00	4,50	4,00	4,50	4,00	4,50	3,90	4,00	3,50	3,70	4,06	-0,08	A LA BAJA
Borraja	1,20	1,30	1,10	1,10	1,10	1,10	1,10	1,15	1,10	1,12	1,14	-0,34	A LA BAJA
Brócoli	1,65	1,80	1,65	1,80	1,65	1,80	1,50	1,80	1,40	1,70	1,68	0,28	EN ALZA
Calabacín	0,75	0,85	0,85	0,95	0,85	0,95					0,87	0,09	EN ALZA
Cebolleta	1,40	1,50	1,50	1,60	1,50	1,60	1,50	1,60	1,50	1,60	1,53	0,03	EN ALZA
Cogollo	1,05	1,08	1,05	1,08	1,05	1,08	1,05	1,08	1,05	1,08	1,07	-0,04	A LA BAJA
Coliflor	1,60	1,62	1,30	1,32	1,30	1,32	1,30	1,33	1,19	1,30	1,36	0,23	EN ALZA
Col repollo	0,70	0,75	0,85	0,90	0,85	0,90	0,70	0,80	0,65	0,80	0,79	0,11	EN ALZA
Lechuga blanca invernadero	1,45	1,55	1,45	1,55	1,68	1,73	1,55	1,74	1,68	1,75	1,61	0,20	EN ALZA
Pepino corbó	1,10	1,30	1,20	1,30	1,30	1,40	1,20	1,30	1,20	1,30	1,26	0,15	EN ALZA
Pepino largo	0,90	1,20	1,10	1,20	1,20	1,30	1,20	1,30	1,20	1,30	1,19	0,19	EN ALZA
Pimiento verde cristal	1,70	1,80	1,40	1,55	1,55	1,70	1,30	1,65	1,30	1,65	1,56	-0,22	A LA BAJA
Pimiento verde italiano	1,25	1,30	1,15	1,40	1,20	1,65	1,20	1,50	1,20	1,40	1,33	0,03	EN ALZA
Pimiento piquillo							1,35	1,50	1,35	1,50	1,43		
Puerro	0,87	0,88	0,90	0,91	0,95	0,98	0,94	0,95	0,94	0,95	0,93	0,00	EN ALZA
Tomate redondo	0,95	0,97	0,95	0,97	0,95	0,97	0,95	0,97	0,95	0,97	0,96	-0,17	A LA BAJA
Tomate rosa	1,15	1,25	1,25	1,35	1,55	1,65	1,70	1,80	1,55	1,80	1,51	0,02	EN ALZA
Frutas													
Pera conferencia							1,15	1,20	1,15	1,20	1,18		
Pera ercolini	1,24	1,25	1,24	1,25	1,05	1,10	1,05	1,15	1,05	1,15	1,15	-0,08	A LA BAJA
Pera limonera	1,15	1,20	1,15	1,20	1,05	1,10	1,00	1,10	1,00	1,10	1,11	-0,07	A LA BAJA
Manzana golden	0,65	0,75	0,65	0,75	0,65	0,75	0,65	0,75	0,65	0,75	0,70	0,19	EN ALZA
Albaricoque	2,20	2,25	2,20	2,25	2,20	2,25					2,23	0,00	ESTABLE
Melocotón amarillo	1,40	1,60	1,40	1,60	1,40	1,60	1,20	1,30	1,20	1,30	1,40	0,01	EN ALZA
Melocotón rojo	1,30	1,35	1,30	1,35	1,30	1,35	1,20	1,22	1,20	1,22	1,28	-0,23	A LA BAJA
Nectarina	1,45	1,60	1,45	1,60	1,40	1,55	1,40	1,50	1,40	1,50	1,49	-0,03	A LA BAJA
Paraguay	1,60	1,65	1,60	1,65							1,63	0,13	EN ALZA
Ciruela	2,50	2,60	2,50	2,60	2,50	2,60					2,55	0,00	ESTABLE

PRECIOS Y MERCADOS

Mercado Ganadero s/granja salida
Periodo del 26 de agosto al 30 de septiembre de 2022

Producto	1ª Semana		2ª Semana		3ª Semana		4ª Semana		5ª Semana		Media	Diferen	Tendencia
	mínimo	máximo	mínimo	máximo	mínimo	máximo	mínimo	máximo	mínimo	máximo			
Lechones euros/res													
Lechones 18/20 Kg.	65,00	65,00	65,00	65,00	65,00	65,00	65,00	65,00	65,00	65,00	65,00	2,25	EN ALZA
Cerdo cebado en euros/Kg. vivo													
Selecto	1,731	1,73	1,73	1,73	1,73	1,73	1,73	1,73	1,73	1,73	1,73	0,02	EN ALZA
Cruzado	1,719	1,72	1,72	1,72	1,72	1,72	1,72	1,72	1,72	1,72	1,72	0,02	EN ALZA
Industrial	1,707	1,71	1,71	1,71	1,71	1,71	1,71	1,71	1,71	1,71	1,71	0,02	EN ALZA
Cerdas desvieje	0,76	0,76	0,81	0,81	0,81	0,81	0,81	0,81	0,81	0,81	0,80	0,12	EN ALZA
Terneros/as mamonos de 15 días a un mes en euros/res													
Razas mejoradas													
Terneros 60/65 kg.	260,00	300,00	260,00	300,00	260,00	300,00	260,00	300,00	260,00	300,00	280,00	0,00	ESTABLE
Terneros 55/60 kg.	200,00	260,00	200,00	260,00	200,00	260,00	200,00	260,00	200,00	260,00	230,00	0,00	ESTABLE
Terneros 45/50 kg.	140,00	160,00	140,00	160,00	140,00	160,00	140,00	160,00	140,00	160,00	150,00	0,00	ESTABLE
Mestizos													
Terneros 45/60 kg.	110,00	150,00	110,00	150,00	110,00	150,00	110,00	150,00	110,00	150,00	130,00	0,00	ESTABLE
Terneras 40/45 kg.	40,00	125,00	40,00	125,00	40,00	125,00	40,00	125,00	40,00	125,00	82,50	0,00	ESTABLE
Frisonas													
Terneros 45/60 kg.	20,00	80,00	20,00	80,00	20,00	80,00	20,00	80,00	20,00	80,00	50,00	0,00	ESTABLE
Terneros 35/45 kg.	40,00	45,00	40,00	45,00	40,00	45,00	40,00	45,00	40,00	45,00	42,50	0,00	ESTABLE
Terneras 27/33 kg.	20,00	22,00	20,00	22,00	20,00	22,00	20,00	22,00	20,00	22,00	21,00	0,00	ESTABLE
Comedores en euros/res													
Pirenaicos de 160/210 Kg.	600,00	720,00	600,00	720,00	600,00	720,00	600,00	720,00	600,00	720,00	660,00	0,00	ESTABLE
Pardo alpinos de 160/200 Kg.	420,00	450,00	420,00	450,00	420,00	450,00	420,00	450,00	420,00	450,00	435,00	0,00	ESTABLE
Mestizos de 140/180 Kg.	350,00	390,00	350,00	390,00	350,00	390,00	350,00	390,00	350,00	390,00	370,00	0,00	ESTABLE
Frisonas de 130/170 Kg.	150,00	180,00	150,00	180,00	150,00	180,00	150,00	180,00	150,00	180,00	165,00	0,00	ESTABLE
Vacas y novillas frisonas en euros/res													
Frisonas al primer parto	1.300,00	1.450,00	1.300,00	1.450,00	1.300,00	1.450,00	1.300,00	1.450,00	1.300,00	1.450,00	1.375,00	0,00	ESTABLE
Frisonas segundo parto	1.100,00	1.200,00	1.100,00	1.200,00	1.100,00	1.200,00	1.100,00	1.200,00	1.100,00	1.200,00	1.150,00	0,00	ESTABLE
Vacas carne en euros/res													
Pirenaicas primer parto con cria	1.300,00	1.400,00	1.300,00	1.400,00	1.300,00	1.400,00	1.300,00	1.400,00	1.300,00	1.400,00	1.350,00	0,00	ESTABLE
Pirenaicas segundo parto	1.100,00	1.300,00	1.100,00	1.300,00	1.100,00	1.300,00	1.100,00	1.300,00	1.100,00	1.300,00	1.200,00	0,00	ESTABLE
Semental pirenaico 1,5 años	1.600,00	1.800,00	1.600,00	1.800,00	1.600,00	1.800,00	1.600,00	1.800,00	1.600,00	1.800,00	1.700,00	0,00	ESTABLE
Ovino en euros/Kg. vivo													
Cordero raza navarra 10/13 Kg.	5,08	6,60	5,08	6,60	5,08	6,60	5,54	7,20	5,54	7,20	4,80	0,00	ESTABLE
Cordero raza navarra 13/16 Kg.	4,25	5,19	4,25	5,19	4,25	5,19	4,63	5,65	4,63	5,65	4,89	0,44	EN ALZA
Cordero ternasco 21/24 Kg.	3,75	4,29	3,75	4,29	3,75	4,29	3,67	4,19	3,67	4,19	3,98	0,10	EN ALZA
Cordero precoz 25/30 Kg.	3,54	3,83	3,54	3,83	3,54	3,83	3,46	3,75	3,46	3,75	3,65	0,09	EN ALZA
Cordero pasto +30 Kg.	3,41	3,41	3,41	3,41	3,41	3,41	3,33	3,33	3,33	3,33	3,38	0,08	EN ALZA
Ovejas desecho 1ª calidad. €/Res	18,00	18,00	18,00	18,00	18,00	18,00	18,00	18,00	18,00	18,00	18,00	0,00	ESTABLE
Ovejas desecho 2ª calidad. €/Res	6,00	6,00	6,00	6,00	6,00	6,00	6,00	6,00	6,00	6,00	6,00	0,00	ESTABLE
Otros productos ganaderos													
Leche de vaca base €/litro	0,385	0,385	0,557	0,557	0,557	0,557	0,557	0,557	0,557	0,557	0,52	0,14	EN ALZA
Leche de oveja €/litro 12,5 (prt.+grasa)	0,824	1,213	1,054	1,213	1,054	1,213	1,054	1,213	1,054	1,213	1,11	0,09	EN ALZA

PRECIOS Y MERCADOS

Matadero General Frigorífico de Pamplona en euros/kg. canal
con piel y despojos incluidos
Periodo del 26 de agosto al 30 de septiembre de 2022

Producto	1ª Semana		2ª Semana		3ª Semana		4ª Semana		5ª semana		Media	Diferen	Tendencia
	mínimo	máximo	mínimo	máximo	mínimo	máximo	mínimo	máximo	mínimo	máximo			
Vacuno													
Terberos/as (180/220 kg/canal)													
E-Superextra	5,09	5,19	5,09	5,19	5,09	5,19	5,09	5,19	5,09	5,19	5,14	0,00	ESTABLE
U-Extra	4,94	5,05	4,94	5,05	4,94	5,05	4,94	5,05	4,94	5,05	5,00	0,00	ESTABLE
R-Primera	4,82	4,91	4,82	4,91	4,82	4,91	4,82	4,91	4,82	4,91	4,87	0,00	ESTABLE
O-Segunda	4,70	4,80	4,70	4,80	4,70	4,80	4,70	4,80	4,70	4,80	4,75	0,00	ESTABLE
P-Tercera	4,39	4,63	4,39	4,63	4,39	4,63	4,39	4,63	4,39	4,63	4,51	0,00	ESTABLE
Terberos/as (225/300 kg/canal)													
E-Superextra	5,03	5,10	5,03	5,10	5,03	5,10	5,06	5,13	5,06	5,13	5,08	0,01	EN ALZA
U-Extra	4,97	5,02	4,97	5,02	4,97	5,02	5,00	5,05	5,00	5,05	5,01	0,01	EN ALZA
R-Primera	4,74	4,80	4,74	4,80	4,74	4,80	4,77	4,83	4,77	4,83	4,78	0,01	EN ALZA
O-Segunda	4,51	4,57	4,51	4,57	4,51	4,57	4,54	4,60	4,54	4,60	4,55	0,01	EN ALZA
P-Tercera	4,47	4,50	4,47	4,50	4,47	4,50	4,50	4,53	4,50	4,53	4,50	0,01	EN ALZA
Añojos (270/340 kg/canal)													
E-Superextra	5,03	5,05	5,03	5,05	5,03	5,05	5,06	5,08	5,06	5,08	5,05	0,01	EN ALZA
U-Extra	4,81	5,03	4,81	5,03	4,81	5,03	4,84	5,06	4,84	5,06	4,93	0,01	EN ALZA
R-Primera	4,67	4,77	4,67	4,77	4,67	4,77	4,70	4,80	4,70	4,80	4,73	0,01	EN ALZA
O-Segunda	4,53	4,63	4,53	4,63	4,53	4,63	4,56	4,66	4,56	4,66	4,59	0,01	EN ALZA
P-Tercera	4,37	4,43	4,37	4,43	4,37	4,43	4,40	4,46	4,40	4,46	4,41	0,01	EN ALZA
Añojos (+350 kg/canal)													
E-Superextra	4,87	4,90	4,87	4,90	4,87	4,90	4,90	4,93	4,90	4,93	4,90	0,01	EN ALZA
U-Extra	4,80	4,86	4,80	4,86	4,80	4,86	4,83	4,89	4,83	4,89	4,84	0,01	EN ALZA
R-Primera	4,75	4,77	4,75	4,77	4,75	4,77	4,78	4,80	4,78	4,80	4,77	0,01	EN ALZA
O-Segunda	4,30	4,59	4,30	4,59	4,30	4,59	4,33	4,62	4,33	4,62	4,46	0,01	EN ALZA
P-Tercera	4,26	4,29	4,26	4,29	4,26	4,29	4,29	4,32	4,29	4,32	4,29	0,01	EN ALZA
Vacas													
E-Superextra	3,06	3,19	3,06	3,19	3,06	3,19	3,06	3,19	3,06	3,19	3,13	0,00	ESTABLE
U-Extra	2,92	3,05	2,92	3,05	2,92	3,05	2,92	3,05	2,92	3,05	2,99	0,00	ESTABLE
R-Primera	2,52	2,97	2,52	2,97	2,52	2,97	2,52	2,97	2,52	2,97	2,75	0,00	ESTABLE
O-Segunda	2,16	2,37	2,16	2,37	2,16	2,37	2,16	2,37	2,16	2,37	2,27	0,00	ESTABLE
P-Tercera	2,02	2,07	2,02	2,07	2,02	2,07	2,02	2,07	2,02	2,07	2,05	0,00	ESTABLE
Industrial	1,84	1,94	1,84	1,94	1,84	1,94	1,84	1,94	1,84	1,94	1,89	0,00	ESTABLE
Denominación de calidad													
Terro de Navarra													
Terberos/as (220/270 kg/canal)													
E-Superextra	5,22	5,26	5,27	5,31	5,27	5,31	5,27	5,31	5,27	5,31	5,28	0,04	EN ALZA
U-Extra	5,10	5,22	5,15	5,27	5,15	5,27	5,15	5,27	5,15	5,27	5,20	0,04	EN ALZA
R-Primera	4,88	5,04	4,93	5,09	4,93	5,09	4,93	5,09	4,93	5,09	5,00	0,04	EN ALZA
Terberos/as (270/320 kg/canal)													
E-Superextra	5,22	5,26	5,27	5,31	5,27	5,31	5,27	5,31	5,27	5,31	5,28	0,04	EN ALZA
U-Extra	5,10	5,22	5,15	5,27	5,15	5,27	5,15	5,27	5,15	5,27	5,20	0,04	EN ALZA
R-Primera	4,88	5,04	4,93	5,09	4,93	5,09	4,93	5,09	4,93	5,09	5,00	0,04	EN ALZA
Terberos (270/350 kg/canal)													
E-Superextra	5,05	5,15	5,10	5,20	5,10	5,20	5,10	5,20	5,10	5,20	5,14	0,04	EN ALZA
U-Extra	4,91	5,05	4,96	5,10	4,96	5,10	4,96	5,10	4,96	5,10	5,02	0,04	EN ALZA
R-Primera	4,81	4,93	4,86	4,98	4,86	4,98	4,86	4,98	4,86	4,98	4,91	0,04	EN ALZA
Añojos (351/380 kg/canal)													
E-Superextra	4,88	4,94	4,93	4,99	4,93	4,99	4,93	4,99	4,93	4,99	4,95	0,04	EN ALZA
U-Extra	4,79	4,85	4,84	4,90	4,84	4,90	4,84	4,90	4,84	4,90	4,86	0,04	EN ALZA
R-Primera	4,70	4,76	4,75	4,81	4,75	4,81	4,75	4,81	4,75	4,81	4,77	0,04	EN ALZA
Añojos (381/400 kg/canal)													
E-Superextra	4,77	4,83	4,82	4,88	4,82	4,88	4,82	4,88	4,82	4,88	4,84	0,04	EN ALZA
U-Extra	4,68	4,74	4,73	4,79	4,73	4,79	4,73	4,79	4,73	4,79	4,75	0,04	EN ALZA
R-Primera	4,58	4,65	4,63	4,70	4,63	4,70	4,63	4,70	4,63	4,70	4,66	0,04	EN ALZA
Ovino													
Cabrito lechal 5/6 kg	8,30	9,00	9,30	10,00	9,30	10,00	9,30	10,00	9,30	10,00	9,45	1,55	EN ALZA
Cordero lechal 6/8 kg	8,10	8,20	9,10	9,20	9,10	9,20	9,30	9,40	9,30	9,40	9,03	1,63	EN ALZA
Cordero lechal 8/10 kg	6,80	7,50	7,40	8,10	7,40	8,10	7,40	8,10	7,40	8,10	7,63	1,23	EN ALZA
Cordero ternasco 10/11,5 kg	8,25	9,05	8,25	9,05	8,25	9,05	8,25	9,05	8,25	9,05	8,65	0,08	EN ALZA
Cordero precoz 12/16 kg	6,95	7,75	6,95	7,75	6,95	7,75	6,95	7,75	6,95	7,75	7,35	0,00	ESTABLE
Ovejas 1ª calidad	2,10	2,50	2,10	2,50	2,10	2,50	2,10	2,50	2,10	2,50	2,30	0,00	ESTABLE
Ovejas 2ª calidad	0,70	0,90	0,70	0,90	0,70	0,90	0,70	0,90	0,70	0,90	0,80	0,00	ESTABLE
Cabras	0,54	0,69	0,54	0,69	0,54	0,69	0,54	0,69	0,54	0,69	0,62	0,00	ESTABLE
Porcino													
Cerdo selecto	2,469	2,501	2,475	2,507	2,475	2,507	2,475	2,507	2,475	2,507	2,49	0,01	EN ALZA
Cerdo cruzado	2,310	2,427	2,316	2,433	2,316	2,433	2,316	2,433	2,316	2,433	2,37	0,01	EN ALZA
Cerdo industrial	1,943	2,010	1,949	2,016	1,949	2,016	1,949	2,016	1,949	2,016	1,98	0,01	EN ALZA
Cerdas desvieje	1,393	1,549	1,399	1,555	1,399	1,555	1,399	1,555	1,399	1,555	1,48	0,00	EN ALZA
Gorrín	41,000	41,000	41,000	41,000	41,000	41,000	41,000	41,000	41,000	41,000	43,00	0,00	ESTABLE
Equino													
Potro lechal	4,86	4,96	4,86	4,96	4,86	4,96	4,86	4,96	4,86	4,96	4,91	0,00	ESTABLE
Potro quinceno	4,48	4,78	4,48	4,78	4,48	4,78	4,48	4,78	4,48	4,78	4,63	0,00	ESTABLE
Mular	2,18	2,35	2,18	2,35	2,18	2,35	2,18	2,35	2,18	2,35	2,27	0,00	ESTABLE
Industrial	1,56	1,91	1,56	1,91	1,56	1,91	1,56	1,91	1,56	1,91	1,74	0,00	ESTABLE
Aves y conejos en euros/Kg. vivo													
Pollo broiler	1,40	1,40	1,37	1,40	1,37	1,40	1,37	1,40	1,37	1,40	1,39	-0,01	ALA BAJA
Pollo campero	2,13	2,13	2,13	2,13	2,13	2,13	2,13	2,13	2,13	2,13	2,13	0,00	ESTABLE
Gallina pesada	0,65	0,65	0,65	0,65	0,65	0,65	0,65	0,65	0,65	0,65	0,65	0,00	ESTABLE
Gallina semipesada	0,12	0,12	0,12	0,12	0,12	0,12	0,12	0,12	0,12	0,12	0,12	0,00	ESTABLE
Conejo joven	2,40	2,40	2,45	2,45	2,45	2,45	2,45	2,45	2,45	2,45	2,44	0,19	EN ALZA

PRECIOS PERCIBIDOS Y PAGADOS

Precios Percibidos por los Agricultores

Año Base = 2015

Año 2022*

Producto	Enero	Febrero	Marzo	Abril	Mayo	Junio	Julio	Agosto	Septiem	Octubre	Noviem	Diciem	Anual
Cereales (Euros/100 kg.)													
Trigo blando o semiduro	29,05	28,38	36,75	36,75	36,62			34,62	35,88				
Trigo duro													
Total Trigo	29,05	28,38	36,75	36,75	36,62			34,62	35,88				
Arroz													
Cebada	28,05	27,77						32,13	33,05				
Avena								30,87	32,25				
Maíz grano	27,55	27,36	36,10										
Leguminosas (Euros/100 kg.)													
Judías secas													
Habas secas								40,50					
Veza grano								45,20					
Patata (Euros/100 kg.)													
Patata media estación							36,00	37,15	35,20				
Patata tardía													
Cultivos Industriales (Euros/100 kg.)													
Girasol									66,50				
Cultivos Forrajeros (Euros/100 kg.)													
Heno de alfalfa					16,28	16,28	16,28	17,50	17,50				
Veza para forraje					14,58	14,58							
Frutas (Euros/100 kg.)													
Manzana starking y otras rojas									60,00				
Manzana Golden delicious													
Manzanas reineta y ácidas													
Total Manzana consumo fresco									60,00				
Manzana para industria									11,50				
Pera limonera								68,00					
Pera ercolini								74,00					
Pera blanquilla								63,00	62,00				
Pera conferencia y tardías													
Total Pera consumo fresco								71,43	62,00				
Pera para industria								12,00	12,00				
Melocotón temprano amarillo							87,00						
Melocotón temprano rojo							95,00						
Melocotón media estación								95,00					
Melocotón tardío amarillo									90,00				
Melocotón tardío rojo									78,00				
Total Melocotón consumo fresco							90,01	95,00	82,93				
Melocotón para industria									45,00				
Cereza						276,00	188,00						
Ciruela								205,00	202,00				
Nectarina									99,00				
Frutos secos (Euros/100 kg.)													
Almendra cáscara largueta													
Almendra cáscara marcona													
Almendra cáscara comuna													
Total Almendra													

PRECIOS PERCIBIDOS Y PAGADOS

Precios Percibidos por los Agricultores

Año 2022

Producto	Enero	Febrero	Marzo	Abril	Mayo	Junio	Julio	Agosto	Septiem	Octubre	Noviem	Diciem	Anual
Hortalizas (Euros/100 kg.)													
Lechuga	86,00	90,00	76,00	72,50	81,50	60,00	47,00	96,00	104,00				
Escarola	97,00												
Coliflor	39,00	41,00											
Col repollo hoja lisa	32,00	33,00	35,00										
Col de bruselas	85,00	82,00											
Col brócoli	57,00	71,00											
Total Coles	55,23	69,03	35,00										
Tomate para industria								12,20	12,28				
Tomate consumo en fresco						90,00	83,00	78,00	61,00				
Total Tomate						90,00	83,00	18,98	12,69				
Guisante verde industria					26,75	27,31	27,31						
Cebolla										16,80			
Pepino						78,50	86,00	75,50	92,50				
Puerro	57,00	55,00											
Pimiento rojo consumo fresco							176,00	95,00	94,50				
Pimiento verde consumo fresco							151,00	123,50	113,00				
Pimiento para industria									85,00				
Total Pimiento							157,84	113,23	86,82				
Alcachofa consumo fresco	216,00	213,00	154,00	104,00									
Alcachofa industria			55,00	55,00	55,00								
Total Alcachofa	216,00	213,00	102,35	60,17	55,00								
Espárrago fresco			398,00	310,00	266,00								
Espárrago industria				260,00	260,00	260,00							
Total Espárrago			398,00	289,97	261,38	260,00							
Calabacín						53,00	51,00						
Haba verde					55,00	68,00							
Judía verde consumo fresco						251,00	255,00	295,00	277,00				
Judía verde para industria								27,00	27,00				
Total Judía Verde						251,00	255,00	34,77	45,66				
Espinaca	57,00	52,00	65,00	68,00	52,00								
Champiñón	220,00	220,00	220,00	220,00	220,00	220,00	220,00	220,00	224,00				
Berenjena								29,00	29,50				
Acelga	58,50	67,50	65,00	57,50	62,50	63,50	64,50	70,00	83,00				
Vitivinicola (Euros/Hl)													
Vino blanco DOP+IGP (R(CE) 479/2008)	86,00	89,00	87,00	86,00									
Vino nuevo tinto D.O.P+ IGP (R(CE) 479/2008)	62,00	62,00	62,00	62,00	61,00	60,00	60,00	60,00	59,00				
Vino nuevo rosado D.O.P+ IGP (R(CE) 479/2008)	86,00	81,00	81,00	82,00	82,00	82,00	82,00	82,00	78,00				
Vino tinto y rosado varietal+ otros (R(CE)479/2008)	39,00	39,00	40,00	42,00	43,00	43,00	43,00	43,00	43,00				
Total vino	67,56	66,95	68,19	68,24	63,94	63,25	63,25	63,25	61,68				
Uva para transformación													

PRECIOS PERCIBIDOS Y PAGADOS

Precios Percibidos por los Agricultores

Año 2022

Producto	Enero	Febrero	Marzo	Abril	Mayo	Junio	Julio	Agosto	Septiem	Octubre	Noviem	Diciem	Anual
Vacuno abasto (Euros/100 kg. vivo)													
Termeros	239,25	240,90	254,65	264,55	265,65	266,20	267,30	267,85	267,85				
Toros	226,05	230,45	246,95	256,30	257,40	258,50	259,60	259,60	260,15				
Novillas	142,45	144,10	151,25	157,85	158,95	159,50	162,25	164,45	164,45				
Vacas	102,85	104,50	111,65	118,25	119,35	119,90	122,65	124,85	124,85				
Ovino abasto (Euros/100 kg. vivo)													
Cordero lechal	417,00	378,00	393,60	399,00	399,00	399,00	399,00	414,00	499,80				
Cordero recental	420,00	412,80	409,92	410,40	410,40	410,40	410,40	411,84	415,20				
Cordero pascual	362,40	355,20	352,32	352,80	352,80	352,80	352,80	352,80	352,80				
Ovino mayor abasto	91,20	98,40	109,44	109,44	109,44	109,44	109,44	110,40	110,40				
Caprino abasto (Euros/100 kg. vivo)													
Cabrito lechal	510,30	463,05	475,65	481,95	481,95	481,95	481,95	497,70	595,35				
Porcino abasto (Euros/100 kg. vivo)													
Cerdos cebados otras razas	102,00	109,00	133,00	156,00	155,00	159,00	168,00	170,00	172,00				
Cerdas desvieje	35,00	38,00	60,00	79,00	78,00	70,00	72,00	69,00	80,00				
Aves abasto (Euros/100 kg. vivo)													
Pollo de granja	116,00	112,00	135,00	154,00	141,00	127,00	137,00	140,00	139,00				
Gallinas	12,00	12,00	12,00	12,00	12,00	15,00	15,00	15,00	15,00				
Conejos abasto (Euros/100 kg. vivo)													
Conejos	197,00	196,00	210,00	253,00	290,00	296,00	258,00	225,00	244,00				
Leche (Euros/100 l.)													
Leche de vaca	34,00	36,00	36,00	33,00	37,00	39,00	39,00	55,70	46,30				
Leche de oveja	108,00	108,00	108,00	104,00	107,00	102,00	102,00	113,00	106,00				
Huevos (Euros/100 doc.)													
Huevos gallina XL	179,00	170,00	180,00	180,00	182,00	180,00	201,00	208,00	208,00				
Huevos de gallina L	148,00	140,00	166,00	163,00	165,00	153,00	157,00	165,00	175,00				
Huevos de gallina M	130,00	122,00	156,00	153,00	157,00	142,00	142,00	143,00	158,00				
Huevos de gallina S	104,00	101,00	130,00	127,00	129,00	115,00	115,00	117,00	123,00				
Total Huevos	137,58	130,22	158,40	155,58	158,26	145,56	148,66	153,38	163,92				
Ganado vivo (Euros/ud)													
Vacas aptitud leche	950,00	950,00	950,00	1.150,00	1.150,00	1.150,00	1.150,00	1.150,00	1.150,00				
Novillas aptitud leche	1.300,00	1.300,00	1.300,00	1.375,00	1.375,00	1.375,00	1.375,00	1.375,00	1.375,00				
Vacas aptitud carne	1.100,00	1.100,00	1.100,00	1.200,00	1.200,00	1.200,00	1.200,00	1.200,00	1.200,00				
Novillas aptitud carne	1.250,00	1.250,00	1.250,00	1.350,00	1.350,00	1.350,00	1.350,00	1.350,00	1.350,00				
Termeros/os descalostrados/os (1-3 sem.)	21,00	21,00	21,00	21,00	21,00	21,00	21,00	21,00	21,00				
Termeros/os destetados/os (3-7 mes.)	140,00	140,00	140,00	165,00	165,00	165,00	165,00	165,00	165,00				
Lechones	38,25	44,38	54,30	66,50	63,50	61,33	60,00	62,75	65,00				
Maderas (Euros/100 m³)													
Pino radiata para trituración	1.576,06	1.576,06	1.576,06	1.576,06	1.576,06	1.576,06	1.576,06	2.173,50	2.173,50				
Pino silvestre para aserrio y apeas	2.097,93	2.097,93	2.097,93	2.097,93	2.097,93	2.097,93	2.097,93	3.524,01	3.524,01				
Pino laricio para aserrio y apeas	2.131,72	2.131,72	2.131,72	2.131,72	2.131,72	2.131,72	2.131,72	3.544,28	3.544,28				
Pino radiata para aserrio y apeas	2.101,41	2.101,41	2.101,41	2.101,41	2.101,41	2.101,41	2.101,41	2.898,00	2.898,00				
Chopo	9.757,30	9.757,30	9.757,30	9.757,30	9.757,30	9.757,30	9.757,30	13.843,04	13.843,04				
Haya	2.505,65	2.505,65	2.505,65	2.505,65	2.505,65	2.505,65	2.505,65	2.381,57	2.381,57				

PRECIOS PERCIBIDOS Y PAGADOS

**Variaciones de los Índices de Precios Percibidos
por los Agricultores y Ganaderos**

Año Base = 2015

SEPTIEMBRE 2022*

PRODUCTO	Variación Interanual (%)	Variación Mensual (%)	Variación Acumulada Enero-Septiembre (%)
Cereales	48,23	7,12	29,65
Leguminosas	21,39	0,00	20,54
Patata	9,48	0,74	1,90
Cultivos Industriales	37,85	12,89	12,89
Cultivos Forrajeros	29,68	3,82	28,97
Frutas	2,07	2,31	3,92
Frutos secos	23,21	0,00	0,00
Hortalizas	12,84	2,23	9,23
Vitivinícola	-11,29	-0,56	-13,43
Total Productos Agrícolas	28,27	4,88	19,02
Vacuno abasto	16,52	1,77	14,83
Ovino abasto	14,92	0,53	7,52
Caprino abasto	8,98	0,22	0,35
Porcino abasto	5,21	3,60	8,54
Aves abasto	31,00	3,50	21,95
Conejos abasto	22,53	1,91	22,10
Leche	12,92	2,41	12,20
Huevos	29,03	2,56	22,23
Ganado vivo	3,05	1,94	3,72
Total Productos Animales	14,60	2,71	13,10
Total Productos Forestales	27,58	3,70	23,69
GENERAL DE PRECIOS PERCIBIDOS	23,13	4,08	17,04

Variación Interanual: Indica en tanto por ciento la variación de los precios de un producto o grupo de productos acumulada en los últimos doce meses.

Variación Mensual: Indica en tanto por ciento la variación de los precios de un producto o grupo de productos acumulada en el último mes.

Variación Acumulada: Indica en tanto por ciento la variación de los precios de un producto o grupo de productos acumulada desde enero hasta el mes en curso.

Las variaciones se calculan sobre las medias móviles no centradas de orden 12 de los índices simples.

*Datos provisionales.

PRECIOS PERCIBIDOS Y PAGADOS

Precios Pagados por los Agricultores

Año 2022

Producto	Ene	Feb	Mar	Abr	May	Jun	Jul	Ago	Sep	Oct	Nov	Dic	Anual
FERTILIZANTES (Euros/100 kg.)													
Nitrosulfato amónico 26%	63,50	63,50	72,00	65,00	65,00	65,00	66,50	66,50	67,00				
Nitrato amónico cálcico 26%	61,00	61,00	70,50	70,50	70,50	70,50	64,00	67,54	67,54				
Urea 46%	88,00	87,50	96,00	96,00	96,00	96,00	92,00	95,12	96,62				
Total Nitrogenados	78,67	78,34	87,12	86,58	86,58	86,58	82,31	85,31	86,32				
Superfosfato de cal 18% polvo	25,58	25,58	25,58	25,58	25,58	25,58	25,58	41,54	41,54				
Superfosfato de cal triple	54,00	54,00	54,00	54,00	54,00	54,00	54,00	69,85	69,85				
Total Fosfatados	41,30	41,30	41,30	41,30	41,30	41,30	41,30	57,20	57,20				
Cloruro potásico 60%	66,00	66,00	66,00	66,00	66,00	66,00	66,00	66,00	66,00				
Total Potásicos	66,00	66,00	66,00	66,00	66,00	66,00	66,00	66,00	66,00				
DAP (fosfato diamónico)	83,50	85,00	94,00	94,00	110,00	110,00	99,00	100,16	100,16				
7/12/7	37,29	38,51	46,66	46,66	48,75	48,75	46,93	48,46	48,46				
8/15/8	45,50	45,50	55,00	55,00	55,00	55,00	55,00	61,89	61,89				
8/24/8	39,40	39,40	49,40	49,40	49,40	49,40	49,40	61,44	61,44				
8/24/16	48,13	50,84	60,10	60,10	61,98	61,98	60,97	65,87	65,87				
9/18/27	68,36	74,60	77,22	77,22	73,81	73,81	76,73	91,70	91,70				
12/12/24	63,89	67,78	76,56	76,56	76,58	76,58	75,90	84,05	84,05				
12/24/8	53,06	54,64	70,33	70,33	75,06	75,06	71,20	72,15	72,15				
15/15/15	64,50	67,00	75,00	75,00	80,00	80,00	80,00	75,00	75,00				
Total Compuestos	60,73	61,90	70,89	70,89	77,11	77,11	72,64	77,49	77,49				
ALIMENTOS ANIMALES (Euros/100 kg.)													
Trigo	30,98	29,79	38,59	38,59	38,45	39,41	37,45	36,91	37,67				
Cebada	29,45	29,17	37,28	37,93	36,80	37,80	35,07	33,74	34,70				
Avena	29,68	29,60	35,72	37,67	35,18	36,17	33,26	32,42	33,86				
Maíz	28,88	28,73	37,91	39,09	38,81	39,56	37,91	36,91	36,47				
Salvado de trigo	32,76	32,41	39,33	41,11	37,01	35,54	33,18	32,34	33,94				
Harina de soja	49,77	53,89	62,77	60,20	55,39	55,46	58,07	59,75	60,61				
Harina de pescado	128,10	132,30	139,65	141,75	141,75	144,90	144,90	151,20	151,20				
Pulpa de remolacha	29,69	30,14	38,01	37,64	37,85	39,24	39,95	39,43	39,26				
Heno de alfalfa	19,66	19,79	19,96	20,86	21,53	21,53	23,63	23,36	23,42				
Alfalfa deshidratada	21,02	22,25	22,94	27,04	28,61	30,31	34,13	34,91	35,18				
Total Piensos Simples	27,58	28,20	32,60	34,37	33,69	34,58	35,06	34,98	35,61				
Terneros cría	35,46	36,46	37,23	43,68	43,36	44,40	44,71	44,61	44,64				
Terneros recría y cebo	35,88	36,91	37,32	44,45	45,08	45,05	45,08	44,55	44,56				
Concentrado vacuno de leche	34,96	36,20	36,78	43,81	43,49	43,65	43,40	42,41	42,46				
Concentrado vacuno de carne	34,47	35,71	36,09	43,39	43,32	43,29	43,49	42,96	42,57				
Total Piensos Bovino	35,40	36,53	37,01	44,11	44,29	44,35	44,27	43,55	43,55				
Corderos y chivos cría	38,00	38,79	39,47	45,74	46,65	47,28	47,93	47,12	47,44				
Corderos y chivos recría/engorde	36,42	37,16	37,75	44,84	45,41	46,06	46,62	45,61	45,69				
Ovejas y cabras lactantes	35,57	36,50	37,08	44,56	44,59	45,37	44,69	43,93	43,95				
Total Piensos Ovino y Caprino	36,24	37,08	37,68	44,84	45,19	45,90	45,84	44,99	45,08				
Lechones	56,35	57,39	60,51	65,67	60,23	60,43	59,74	59,21	60,07				
Cerdos crecimiento y cebo	36,40	36,48	39,13	44,11	43,90	44,00	43,08	42,94	43,72				
Cerdos reproductores	37,08	37,91	40,53	44,94	43,87	43,99	43,31	43,22	44,00				
Concentrados	38,11	39,09	39,60	44,57	44,77	45,07	43,70	43,56	43,94				
Total Piensos Porcino	37,44	37,70	40,32	45,22	44,64	44,75	43,87	43,73	44,50				
Conejos	37,60	39,06	41,94	43,28	43,28	43,28	43,28	43,00	44,05				
Total Piensos Conejos	37,60	39,06	41,94	43,28	43,28	43,28	43,28	43,00	44,05				
Pollitas cría - recría	38,91	40,05	42,91	45,98	46,68	46,54	46,28	46,73	47,73				
Gallinas ponedoras	41,99	43,47	46,27	49,49	50,52	50,80	50,87	51,28	52,18				
Pollos carne	47,57	48,66	51,09	54,07	54,86	55,15	54,14	54,14	55,95				
Total Piensos Aves	45,42	46,64	49,21	52,27	53,13	53,40	52,77	52,92	54,41				

**Variaciones de los Índices de Precios Pagados
por los Agricultores y Ganaderos**

Año Base = 2015

SEPTIEMBRE 2022*

PRODUCTO	Variación Interanual (%)	Variación Mensual (%)	Variación Acumulada Enero-Septiembre (%)
Total Nitrogenados	154,32	4,81	98,85
Total Fosfatados	46,00	4,52	34,12
Total Potásicos	118,31	7,12	86,15
Total Compuestos	78,68	4,33	58,97
Fertilizantes	121,62	4,84	82,84
Total Piensos Simples	37,34	3,37	32,04
Total Piensos Bovino	33,82	2,71	27,83
Total Piensos Ovino y Caprino	33,32	2,68	27,16
Total Piensos Porcino	32,23	2,39	24,94
Total Piensos Conejos	25,48	2,34	21,17
Total Piensos Aves	31,29	2,41	23,30
Alimentos animales	33,15	2,65	26,30
GENERAL DE PRECIOS PAGADOS	45,68	3,11	35,32

Variación Interanual: Indica en tanto por ciento la variación de los precios de un producto o grupo de productos acumulada en los últimos doce meses.

Variación Mensual: Indica en tanto por ciento la variación de los precios de un producto o grupo de productos acumulada en el último mes.

Variación Acumulada: Indica en tanto por ciento la variación de los precios de un producto o grupo de productos acumulada desde enero hasta el mes en curso.

Las variaciones se calculan sobre las medias móviles no centradas de orden 12 de los índices simples.

*Datos provisionales.

Comercio exterior de productos agrarios en Navarra

Julio 2022

En los datos que se exponen a continuación, facilitados por la Dirección General de Aduanas e Impuestos Especiales, hay que hacer constar que tanto los datos de 2021 como los de 2022 son provisionales a 20 de septiembre de 2022.

1.- Importaciones y Exportaciones totales (miles euros)

	Julio 2021	Año 2022
Exportaciones:	133.250,65	957.776,09
Importaciones:	61.702,12	459.890,04
Saldo balanza comercial:	71.548,53	497.886,04

	Julio			Acumulado		
	Año 2022	Año 2021	2022/2021	Año 2022	Año 2021	2022/2021
Exportación	133.250,65	125.349,10	106,30	957.776,09	886.070,63	108,09
Importación	61.702,12	52.420,84	117,71	459.890,04	378.110,33	121,63
Balanza Comercial	71.548,53	72.928,27		497.886,04	507.960,30	

2.- Importaciones y Exportaciones por países (miles euros)

a.- Importaciones por países

País	Acumulado 2022	%
Francia	152.979,93	33,26
Países Bajos	36.868,53	8,02
China	32.095,37	6,98
Alemania	25.802,44	5,61
Perú	24.529,58	5,33
Bélgica	23.350,47	5,08
Portugal	23.313,60	5,07
Polonia	19.117,77	4,16
Noruega	13.001,50	2,83
Reino Unido	12.669,29	2,75
Marruecos	9.667,85	2,10
Italia	9.008,21	1,96
Islandia	7.577,22	1,65
Dinamarca	6.482,32	1,41
Islas Faroes	6.109,82	1,33
Australia	5.648,17	1,23
Ucrania	4.633,81	1,01
Egipto	4.197,30	0,91
Groenlandia	3.705,62	0,81
Brasil	3.364,44	0,73
Otros países	35.766,78	7,78
Total	459.890,04	100,00

b.- Exportaciones por países

País	Acumulado 2022	%
Francia	315.537,43	32,94
Reino Unido	90.431,91	9,44
Portugal	76.558,53	7,99
Italia	65.538,28	6,84
Alemania	63.895,90	6,67
Bélgica	39.153,01	4,09
Estados Unidos	31.247,12	3,26
Países Bajos	29.951,91	3,13
Polonia	17.569,13	1,83
Suecia	16.235,79	1,70
Suiza	10.969,30	1,15
Rusia	10.380,94	1,08
Noruega	9.932,10	1,04
Austria	9.727,69	1,02
Dinamarca	9.527,43	0,99
Irlanda	9.339,38	0,98
Marruecos	9.279,07	0,97
Canadá	8.372,55	0,87
Japón	6.999,10	0,73
Rumanía	6.314,20	0,66
Otros países	120.815,32	12,61
Total	957.776,09	100,00

Las importaciones a finales de julio de 2022 provienen en un **67,96%** de países de la U.E. Como principales países proveedores de productos agrarios destacan:

Francia	33,26%
Países Bajos	8,02%
China	6,98%
Alemania	5,61%

Las exportaciones a finales de julio 2022 se destinan en un **71,77%** a los países de la U.E. Como principales países clientes de productos agrarios destacan:

Francia	32,94%
Reino Unido	9,44%
Portugal	7,99%
Italia	6,84%

COMERCIO EXTERIOR

3.- Importaciones y Exportaciones por productos y países (miles euros) a.- Importaciones por producto y país de origen

Producto	Total Peso Julio 2022 (Tm.)	Total Importado Julio 2022 (miles euros)	País Origen	Peso Julio 2022 (Tm.)	Valor Importado Julio 2022 (miles euros)
Animales vivos bovinos	2.762,965	9.632,027	Francia	2.568,228	9.048,413
			Irlanda	194,680	578,624
			Otros países	0,057	4,990
Animales vivos porcinos	857,794	1.863,139	Dinamarca	857,794	1.863,139
Carne de bovino, fresca o refrigerada	819,462	7.021,502	Alemania	197,996	1.655,152
			Dinamarca	54,977	467,960
			Francia	48,613	366,081
			Italia	91,863	775,290
			Países Bajos	193,899	2.057,471
			Polonia	213,246	1.534,821
			Otros países	18,869	164,726
Carne y despojos comestibles de gallos, gallinas, patos, gansos, pavos y pintadas	1.947,247	8.827,727	Alemania	505,492	1.945,824
			Bélgica	98,532	1.005,984
			Bulgaria	465,808	1.995,025
			Francia	386,691	1.699,656
			Hungría	76,345	769,473
			Polonia	261,439	1.010,425
			Otros países	152,941	401,341
Carne y despojos comestibles, salados o en salmuera, secos o ahumados; harina y polvo comestibles, de carne o de despojos	1.341,068	4.331,783	Alemania	42,552	214,799
			Países Bajos	1.034,749	3.316,575
			Portugal	137,501	418,676
			Otros países	126,266	381,733
Pescado, fresco o refrigerado (exc filetes y demás carne de pescado)	1.825,682	16.500,241	Francia	31,646	241,715
			Islas Feroes	93,279	1.022,725
			Noruega	1.315,634	12.823,343
			Reino Unido	352,550	2.183,566
			Otros países	32,574	228,892
Pescado, congelado (exc. Filetes)	871,800	2.738,664	Groenlandia	202,181	594,473
			Rusia	536,451	1.713,812
			Otros países	133,169	430,379
Filetes y carne de pescado, frescos, refrigerados o congelados	1.295,396	5.132,302	China	368,515	1.779,312
			EE.UU.	221,825	607,468
			Groenlandia	50,370	512,038
			Islandia	82,950	600,440
			Polonia	483,203	1.069,118
			Reino Unido	34,755	226,373
			Otros países	53,779	337,553
Pescado seco, salado, ahumado, harina y pellets	2.055,573	15.925,317	Dinamarca	137,046	977,047
			Groenlandia	376,550	2.599,112
			Islandia	737,999	6.852,747
			Islas Feroes	604,880	4.898,321
			Perú	90,679	277,620
			Otros países	108,419	320,470
Crustáceos comestibles	778,429	4.746,164	Bélgica	609,386	3.581,553
			China	155,480	936,793
			Otros países	13,563	227,817
Leche y nata, concentradas	1.381,204	2.095,453	Francia	1.197,352	1.447,290
			Países Bajos	107,215	362,502
			Otros países	76,637	285,661

COMERCIO EXTERIOR

Producto	Total Peso Julio 2022 (Tm.)	Total Importado Julio 2022 (miles euros)	País Origen	Peso Julio 2022 (Tm.)	Valor Importado Julio 2022 (miles euros)
Mantequilla y manteca	265,260	1.579,430	Bélgica	33,600	256,099
			Irlanda	110,000	596,442
			Países Bajos	86,500	575,470
			Otros países	35,160	151,419
Quesos y requesón	1.637,131	6.770,072	Dinamarca	245,561	1.318,956
			Francia	583,967	2.190,481
			Países Bajos	420,031	1.752,269
			Portugal	313,584	1.017,306
			Otros países	73,988	491,061
Pielés y demás partes de ave, con sus plumas o su plumón, plumas y partes de plumas, incl. recortadas, y plumón, en bruto o simplemente limpiados, desinfectados o preparados para su conservación; polvo y desperdicios de plumas o de partes de plumas	2.564,725	27.556,616	Alemania	148,304	835,181
			China	189,460	7.563,433
			EE.UU.	170,010	795,078
			Francia	979,290	5.244,600
			Hungría	195,946	1.260,603
			Polonia	769,458	10.043,576
			Taiwán	26,469	1.303,734
			Otros países	85,788	510,411
			Plantas vivas (exc. bulbos, cebollas, tubérculos, raíces y rizomas)	858,808	2.964,369
Marruecos	175,212	1.474,697			
Países Bajos	230,754	566,592			
Otros países	64,943	250,362			
Lechugas y achicorias frescas o refrigeradas	3.007,789	5.710,033	Bélgica	729,145	357,709
			Francia	1.704,600	4.192,957
			Italia	426,399	772,311
			Portugal	98,133	282,473
			Otros países	49,513	104,582
Hortalizas de vaina, incl. silvestres, frescas o refrigeradas	17.212,842	9.679,026	Francia	12.822,160	3.908,497
			Marruecos	4.097,056	5.515,164
			Otros países	293,626	255,364
Hortalizas, incl silvestres, congeladas	35.101,250	36.450,366	Bélgica	7.782,174	6.403,133
			Chile	400,663	1.636,028
			China	3.037,638	5.257,792
			Egipto	1.850,394	3.089,919
			Francia	8.174,949	6.374,427
			Países Bajos	6.770,041	5.251,249
			Perú	851,532	2.830,667
			Polonia	772,320	793,886
			Portugal	3.815,996	3.032,301
			Reino Unido	701,356	554,014
			Vietnam	279,680	513,951
			Otros países	664,507	712,999
			Hortalizas de vaina secas desvainadas, incl. silvestres	4.136,217	6.045,295
Argentina	685,925	713,582			
Bélgica	567,997	783,649			
Canadá	516,288	633,098			
EE.UU.	299,765	456,965			
Francia	699,316	1.380,699			
Polonia	143,000	235,308			
Portugal	432,000	463,440			
Otros países	598,756	796,401			
Fresas, frambuesas, zarzamoras, grosellas y demás frutos comestibles, frescos	1.432,162	1.881,242			
			Países Bajos	692,268	1.176,228
			Otros países	664,674	429,586

COMERCIO EXTERIOR

Producto	Total Peso Julio 2022 (Tm.)	Total Importado Julio 2022 (miles euros)	País Origen	Peso Julio 2022 (Tm.)	Valor Importado Julio 2022 (miles euros)
Frutas y otros frutos, congelados	3.949,229	4.963,204	Bélgica	387,205	405,208
			Egipto	628,000	688,182
			Marruecos	1.742,580	1.715,762
			Países Bajos	379,667	493,681
			Perú	325,484	760,670
			Portugal	220,160	418,995
			Otros países	266,132	480,705
			Trigo y morcajo o tranquillón	5.445,325	1.524,748
Otros países	0,002	0,146			
Avena	21.706,461	7.442,148	Francia	2.216,190	737,732
			Reino Unido	19.475,271	6.690,732
			Otros países	15,000	13,685
Maíz	82.268,015	26.133,307	Francia	82.054,770	25.398,840
			Portugal	81,911	398,396
			Otros países	131,334	336,071
Habas, porotos, frijoles y soja	754,394	1.490,996	China	728,000	1.464,411
			Otros países	26,394	26,584
Semilla de girasol, incl. quebrantada	530,289	3.324,576	Francia	414,148	2.836,913
			Rumanía	20,408	258,544
			Otros países	95,732	229,119
Plantas utilizadas en perfumería, medicina o para insecticidas	137,358	2.116,348	Francia	51,895	355,979
			Países Bajos	45,528	374,293
			Polonia	39,695	1.385,160
			Otros países	0,240	0,917
Grasas y aceites de animales, sin modificar químicamente	2.368,900	3.241,797	Francia	2.044,540	2.790,625
			Italia	228,760	345,854
			Otros países	95,600	105,318
Aceite de oliva y sus fracciones, obtenidos de la aceituna, sin modificar químicamente	675,709	2.129,993	Portugal	555,459	1.695,431
			Túnez	120,000	433,986
			Otros países	0,250	0,576
Aceite de palma y sus fracciones, sin modificar químicamente	2.215,651	3.340,608	Alemania	2.179,100	3.256,243
			Otros países	36,551	84,365
Aceites de girasol, cártamo o algodón, y sus fracciones,	6.731,741	9.970,370	Francia	3.430,582	5.594,227
			Países Bajos	102,550	310,562
			Ucrania	3.015,685	3.895,223
			Otros países	182,925	170,358
Aceites de nabo, de nabina, colza o mostaza	693,041	1.547,895	Francia	693,041	1.547,895
Grasas y aceites, animales o vegetales	1.885,002	2.132,711	Alemania	307,400	565,798
			Italia	1.241,180	1.249,844
			Otros países	336,422	317,069
Glicerol en bruto; aguas y lejías glicerinosas	4.033,130	2.519,574	Alemania	777,030	885,214
			Francia	1.990,460	1.606,332
			Otros países	1.265,640	28,028
Degrás	6.293,732	1.862,024	Francia	4.999,552	1.769,316
			Otros países	1.294,180	92,708
Preparaciones y conservas de pescado	1.396,001	6.493,292	China	984,000	4.630,165

COMERCIO EXTERIOR

Producto	Total Peso Julio 2022 (Tm.)	Total Importado Julio 2022 (miles euros)	País Origen	Peso Julio 2022 (Tm.)	Valor Importado Julio 2022 (miles euros)
			Ecuador	168,000	978,205
			Perú	39,924	307,547
			Polonia	198,938	472,449
			Otros países	5,139	104,926
Azúcar de caña o de remolacha y saca-rosa químicamente pura, en estado sólido	14.349,771	7.003,564	Francia	12.982,014	6.234,734
			Países Bajos	731,880	412,986
			Otros países	635,877	355,844
Cacao en polvo sin adición de azúcar ni otro edulcorante	1.001,638	3.102,841	Países Bajos	967,138	2.999,277
			Otros países	34,500	103,565
Chocolate y demás preparaciones alimenticias con cacao	2.005,885	5.431,016	Alemania	377,170	1.191,172
			Bélgica	1.281,055	3.275,861
			Francia	231,564	629,126
			Polonia	88,880	211,514
			Otros países	27,216	123,344
Productos de panadería, pastelería o galletería	2.024,328	1.873,540	Bélgica	277,872	551,163
			Francia	1.551,851	849,144
			Otros países	194,606	473,232
Hortalizas, conservadas sin vinagre ni ácido acético, congeladas	2.534,577	2.784,225	Alemania	375,690	279,865
			Bélgica	1.232,743	1.169,091
			China	143,600	249,887
			Portugal	535,576	669,929
			Otros países	246,968	415,455
Hortalizas, conservadas sin vinagre ni ácido acético, sin congelar	30.025,628	48.145,940	China	2.332,567	7.748,181
			Francia	19.504,376	20.477,810
			Namibia	127,146	648,998
			Perú	7.936,692	19.057,693
			Otros países	124,846	213,257
Frutas u otro frutos y demás partes comestibles de plantas	2.637,662	3.798,946	Alemania	151,702	359,767
			Bélgica	126,164	354,109
			Francia	813,244	717,957
			Indonesia	324,480	429,204
			Italia	340,025	364,868
			Países Bajos	471,469	704,666
			Portugal	176,529	376,083
			Otros países	234,049	492,292
Jugos de frutas y hortalizas, incl. silvestres	7.841,896	8.493,929	Alemania	1.110,979	1.193,432
			Francia	1.014,852	773,347
			Italia	596,042	611,365
			Países Bajos	4.434,718	5.142,088
			Polonia	153,840	225,220
			Portugal	355,970	255,115
			Otros países	175,495	293,363
Preparaciones para salsas, condimentos y sazónadores	1.558,424	5.829,044	Dinamarca	42,390	559,948
			Países Bajos	1.090,214	4.094,374
			Reino Unido	62,375	365,032
			Otros países	363,445	809,690
Preparaciones alimenticias, n.c.o.p.	1.402,186	10.964,306	Alemania	481,527	4.675,340
			Bélgica	9,056	843,642
			Francia	678,619	3.484,313
			Italia	128,465	551,301
			Países Bajos	50,882	276,149
			Reino Unido	33,961	819,952
			Otros países	19,676	313,610

COMERCIO EXTERIOR

Producto	Total Peso Julio 2022 (Tm.)	Total Importado Julio 2022 (miles euros)	País Origen	Peso Julio 2022 (Tm.)	Valor Importado Julio 2022 (miles euros)
Vino de uvas frescas, incl. encabezado; mosto de uva	2.426,002	7.790,076	Australia	1.411,824	5.638,117
			Bélgica	99,024	232,087
			Francia	45,460	655,470
			Otros países	869,694	1.264,402
Alcohol etílico sin desnaturalizar con grado alcohólico volumétrico ≥ 80% vol;	3.494,187	4.257,884	Francia	2.763,043	3.391,174
			Países Bajos	729,820	852,137
			Otros países	1,324	14,573
Salvados, moyuelos y demás residuos del cernido, de la molienda o de otros tratamientos de los cereales o de las leguminosas, incl. en pellets	11.123,584	3.449,160	Francia	9.070,492	2.890,105
			Portugal	2.049,740	553,256
			Otros países	3,352	5,799
Preparaciones del tipo de las utilizadas para la alimentación de los animales	7.884,110	5.606,838	Francia	7.398,800	4.751,676
			Italia	365,045	348,235
			Países Bajos	78,462	286,326
			Otros países	41,803	220,601
Madera en bruto	19.186,327	1.857,462	Francia	18.828,327	1.704,973
			Otros países	358,000	152,488
Madera aserrada o desbastada longitudinalmente	11.714,505	4.964,718	Alemania	828,947	329,386
			EE.UU.	266,012	551,590
			Francia	9.650,181	3.500,235
			Otros países	969,365	583,507
Hojas para chapado y contrachapado	5.314,232	5.290,812	Austria	930,063	897,071
			Brasil	486,000	284,956
			Bulgaria	705,000	686,954
			Francia	280,359	295,180
			Polonia	320,000	322,988
			Rep. Eslovaca	2.240,000	2.527,831
			Otros países	352,810	275,831
Tableros de partículas y tableros similares de madera	6.712,801	5.330,686	Alemania	1.919,209	1.969,430
			Austria	706,232	931,336
			Francia	1.687,796	1.064,791
			Italia	419,135	356,095
			Portugal	1.946,810	996,211
			Otros países	33,618	12,823
Madera contrachapada, madera chapada y madera estratificada similar	4.045,390	3.537,980	Brasil	3.081,366	2.257,922
			Chile	717,986	816,029
			Finlandia	127,372	257,804
			Otros países	118,666	206,225
Obras y piezas de carpintería para construcciones	4.907,649	6.920,029	Alemania	475,535	570,306
			Austria	409,786	573,047
			Bosnia-Herz.	94,760	216,347
			Portugal	3.575,276	5.126,720
			Otros países	352,293	433,608
Manufacturas de corcho natural (exc. cubos, planchas, hojas o bandas cuadradas o rectangulares; esbozos para tapones con aristas vivas; calzado y sus partes, principalmente las plantillas no fijas; artículos de sombrerería y sus partes)	83,791	2.045,456	Portugal	83,781	2.045,106
			Otros países	0,010	0,350

Al tomar los productos agrarios cuya importación hasta finales de Julio del 2022 supera la cifra de 210.000 euros, representamos el 88,32% de las importaciones de productos agrarios de este periodo.

COMERCIO EXTERIOR

b.- Exportaciones por producto y país de destino

Producto	Total Peso Julio 2022 (Tm.)	Total Exportado Julio 2022 (miles euros)	País Destino	Peso Julio 2022 (Tm.)	Valor Exportado Julio 2022 (miles euros)
Caballos, asnos, mulos y burdéganos, vivos	755,593	2.652,740	Francia	329,221	1.114,089
			Italia	426,372	1.538,651
Animales vivos porcinos	6.557,142	8.773,225	Portugal	6.520,432	8.733,823
			Otros países	36,710	39,402
Carne de bovino, fresca o refrigerada	4.521,814	21.577,026	Alemania	42,572	227,620
			Bélgica	761,372	3.770,142
			Francia	1414,554	7.201,396
			Grecia	99,219	495,990
			Italia	317,488	1.511,199
			Países Bajos	1818,166	7.935,303
			Otros países	68,443	435,375
Carne de porcino, fresca, refrigerada o congelada	3.875,977	9.371,895	Bulgaria	368,495	538,829
			Dinamarca	522,816	1.210,332
			Francia	1.525,789	3.824,389
			Italia	309,183	787,502
			Japón	105,916	533,912
			Lituania	51,412	214,792
			Países Bajos	160,908	211,453
			Polonia	289,208	792,466
			Portugal	139,574	239,591
			Rep. Checa	108,573	281,314
			Otros países	294,104	737,314
Carne de ovino o caprino, fresca, refrigerada o congelada	1.040,405	7.459,250	Francia	816,243	6.061,385
			Países Bajos	91,918	807,971
			Otros países	132,244	589,894
Carne de caballo, asno o mulo, fresca, refrigerada o congelada	1.646,750	8.473,202	Bélgica	273,827	1.698,631
			Italia	1.372,923	6.774,571
Carne y despojos comestibles de gallos, gallinas, patos, gansos, pavos y pintadas	10.792,688	28.069,673	Alemania	146,370	308,378
			Bélgica	184,307	245,747
			Benin	470,100	804,194
			Congo	171,000	241,945
			Dinamarca	477,090	984,807
			Francia	7.509,758	22.213,006
			Grecia	67,247	266,091
			Luxemburgo	197,916	636,145
			Mozambique	250,400	220,953
			Países Bajos	377,617	624,732
			Portugal	143,216	323,894
			Rumanía	92,599	276,193
			Otros países	705,068	923,590
Carne y despojos comestibles, salados o en salmuera, secos o ahumados; harina y polvo comestibles, de carne o de despojos	2.812,756	13.544,392	Alemania	217,832	1.407,104
			Bélgica	101,393	649,017
			Francia	513,920	3.160,564
			Italia	146,874	962,340
			Méjico	48,684	300,999
			Países Bajos	45,263	320,345
			Portugal	1.587,380	4.988,948
			Reino Unido	74,311	1.092,817
			Otros países	77,100	662,259
Pescado, fresco o refrigerado (exc. filetes y demás carne de pescado)	1.148,828	6.885,251	Francia	1.043,800	6.491,538
			Polonia	101,028	367,503
			Otros países	4,001	26,210

COMERCIO EXTERIOR

Producto	Total Peso Julio 2022 (Tm.)	Total Exportado Julio 2022 (miles euros)	País Destino	Peso Julio 2022 (Tm.)	Valor Exportado Julio 2022 (miles euros)
Pescado seco, salado, ahumado, harina y pellets	558,533	3.962,407	Francia	268,202	1.737,104
			Italia	59,450	268,311
			Portugal	83,998	1.567,785
			Otros países	146,884	389,207
Suero de mantequilla y de manteca	706,488	3.076,779	Bélgica	155,805	312,129
			Francia	247,543	805,842
			Portugal	89,885	1.310,035
			Otros países	213,254	648,773
Quesos y requesón	1.130,562	4.691,968	Alemania	265,309	308,824
			EE.UU.	45,242	440,261
			Portugal	721,280	3.347,263
			Otros países	98,731	595,621
Huevos de ave sin cascara, frescos, secos o conservados de otro modo	14.465,489	27.039,061	Francia	14.312,255	26.650,164
			Países Bajos	127,940	347,976
			Otros países	25,294	40,921
Pieles y demás partes de ave, con sus plumas o su plumón, plumas y partes de plumas, incl recortadas, y plumón, en bruto o simplemente limpiados, desinfectados o preparados para su conservación; polvo y desperdicios de plumas o de partes de plumas	1.799,373	17.345,991	Alemania	49,789	1.444,152
			Camboya	5,643	336,231
			Dinamarca	69,418	2.329,576
			EE.UU.	49,563	2.415,157
			Francia	927,008	3.234,580
			India	5,713	290,341
			Indonesia	20,340	748,234
			Irlanda	43,504	344,644
			Italia	15,751	435,918
			Japón	37,727	1.814,153
			Myanmar	18,830	615,125
			Noruega	41,979	853,988
			Reino Unido	449,852	1.680,300
			Vietnam	5,330	356,386
			Otros países	58,926	447,205
Plantas vivas (exc. bulbos, cebollas, tubérculos, raíces y rizomas)	371,241	7.013,992	Alemania	15,526	288,700
			Francia	122,133	691,176
			Marruecos	134,673	1.574,504
			Méjico	22,030	827,914
			Perú	11,217	3.160,384
			Otros países	65,662	471,314
Cebollas, chalotes, ajos, puerros y demás hortalizas aliáceas, frescas o refrigeradas	7.334,870	3.294,799	Francia	719,258	514,357
			Países Bajos	658,525	329,221
			Reino Unido	5.129,460	2.145,598
			Otros países	827,627	305,624
Coles, coliflores y productos similares, frescas o refrigeradas	11.041,007	12.981,042	Alemania	1.190,314	1.336,081
			Bélgica	602,582	759,187
			Dinamarca	266,378	260,208
			Francia	1.620,414	884,082
			Países Bajos	1.386,039	1.808,328
			Polonia	835,075	936,534
			Reino Unido	4.485,430	6.566,692
			Otros países	654,776	429,931
Lechugas y achicorias, frescas o refrigeradas	15.338,141	10.488,064	Francia	10.021,923	5.968,412
			Italia	171,032	227,227
			Portugal	563,461	1.161,948
			Reino Unido	4.489,779	3.012,110
			Otros países	91,947	118,367

COMERCIO EXTERIOR

Producto	Total Peso Julio 2022 (Tm.)	Total Exportado Julio 2022 (miles euros)	País Destino	Peso Julio 2022 (Tm.)	Valor Exportado Julio 2022 (miles euros)
Hortalizas, incl silvestres, frescas o refrigeradas	2.374,043	6.201,383	Alemania	527,954	2.635,966
			Francia	1.128,688	2.201,644
			Italia	158,438	448,872
			Portugal	305,548	307,963
			Reino Unido	220,112	486,340
			Otros países	33,303	120,597
Hortalizas, incl silvestres, congeladas	215.711,447	202.860,848	Alemania	19.234,511	19.003,496
			Arabia Saudita	1.989,228	1.734,225
			Argelia	3.642,639	3.294,167
			Australia	336,313	306,737
			Austria	522,695	529,571
			Bélgica	14.163,843	12.652,934
			Bosnia-Herz.	360,302	309,875
			Brasil	1.966,144	2.045,137
			Canadá	2.293,701	2.525,375
			Chile	1.685,109	1.853,723
			Chipre	237,500	375,102
			Colombia	1.569,876	1.689,818
			Corea del Sur	1.549,350	1.525,403
			Croacia	1.496,771	1.059,985
			Dinamarca	316,877	410,598
			EE.UU.	12.299,036	12.631,721
			Ecuador	746,673	727,848
			Egipto	870,400	740,259
			Emir. Árabes	1.541,840	1.553,536
			Finlandia	806,964	812,765
			Francia	65.190,948	59.256,233
			Grecia	383,580	350,952
			Hungría	562,195	505,422
			Irlanda	307,880	371,986
			Israel	866,039	765,240
			Italia	20.853,426	20.286,281
			Japón	838,674	1.129,830
			Jordania	794,692	792,093
			Kuwait	530,253	551,643
			Líbano	290,776	318,712
			Méjico	1.817,258	1.993,155
			Noruega	1.747,978	1.940,150
			N. Zelanda	464,231	418,897
Países Bajos	5.444,928	4.795,875			
Polonia	3.117,729	2.956,731			
Portugal	18.990,205	15.375,416			
Qatar	1.500,382	1.266,095			
Reino Unido	18.527,882	17.770,057			
Serbia	307,404	256,915			
Suecia	2.957,675	3.403,234			
Suiza	188,622	224,685			
Uruguay	245,760	229,987			
Otros países	2.153,158	2.118,986			
Raíces de mandioca yuca, de arru-rruz o de salep, aguaturmas, patatas, batatas, boniatos, camotes	1.301,580	1.443,092	Francia	393,878	476,185
			Reino Unido	528,854	458,530
			Otros países	378,848	508,377
Frutas y otros frutos, congelados	7.906,987	12.345,525	Alemania	2.530,008	3.123,331
			Bélgica	235,905	471,488
			Dinamarca	444,989	709,828
			Eslovenia	275,989	352,795
			Francia	532,495	838,664
			Italia	140,472	317,756
Países Bajos	143,180	303,265			

COMERCIO EXTERIOR

Producto	Total Peso Julio 2022 (Tm.)	Total Exportado Julio 2022 (miles euros)	País Destino	Peso Julio 2022 (Tm.)	Valor Exportado Julio 2022 (miles euros)
			Portugal	183,738	320,745
			Reino Unido	1.798,094	2.565,279
			Rep. Checa	92,545	246,634
			Rep. Dominicana	281,735	643,124
			Suecia	366,192	551,516
			Suiza	333,980	970,956
			Otros países	547,666	930,143
			Trigo y morcajo o tranquillón	16.451,941	5.672,783
			Otros países	5,051	3,243
Maíz	1.664,251	2.439,423	Francia	636,767	435,691
			Portugal	978,481	1.913,465
			Otros países	49,003	90,267
Harina de otros cereales (exc. trigo y morcajo tranquillón)	2.320,080	1.564,095	Francia	435,130	274,078
			Italia	746,260	650,015
			Portugal	1.085,555	597,523
			Otros países	53,135	42,478
Granos de cereales, así como germen (exc. harina de cereales)	6.207,259	4.244,860	Francia	1.529,756	1.357,607
			Israel	336,300	238,550
			Italia	794,868	605,402
			Marruecos	773,755	490,458
			Portugal	2.207,390	1.176,871
			Otros países	565,190	375,971
Semilla de nabo o de colza, incl. quebrantadas	17.148,425	16.118,292	Bielorusia	38,217	506,000
			Francia	5.864,789	5.023,459
			Reino Unido	11.047,760	8.167,451
			Rusia	40,753	913,951
			Ucrania	120,853	1.265,959
			Otros países	36,053	241,472
Semilla de girasol, incl. quebrantadas	2.223,780	18.440,086	Bulgaria	81,437	549,482
			Francia	313,995	1.420,719
			Hungría	176,231	1.253,993
			Kazajstán	130,416	956,088
			Rumanía	454,005	4.270,828
			Rusia	641,100	6.022,774
			Ucrania	302,199	3.507,572
			Otros países	124,397	458,629
Paja y cascabillo de cereales	13.035,568	2.244,475	Arabia Saudita	5.370,500	616,982
			Francia	3.459,308	1.011,751
			Kuwait	2.354,780	385,784
			Otros países	1.850,980	229,958
Nabos, raíces, heno, alfalfa y otros productos forrajeros similares	16.002,356	5.220,384	China	728,920	287,793
			Corea del Sur	1.748,150	487,786
			Emir. Árabes	1.132,940	382,845
			Francia	2.474,660	449,731
			Japón	1.021,040	378,343
			Jordania	1.425,660	411,022
			Kuwait	6.642,860	2.562,305
			Taiwán	751,400	242,456
			Otros países	76,726	18,104
			Aceite de oliva y sus fracciones, obtenidos de la aceituna, sin modificar químicamente	5.550,444	22.046,039
China	282,703	1.231,295			
Costa Rica	89,137	457,245			

COMERCIO EXTERIOR

Producto	Total Peso Julio 2022 (Tm.)	Total Exportado Julio 2022 (miles euros)	País Destino	Peso Julio 2022 (Tm.)	Valor Exportado Julio 2022 (miles euros)
			EE.UU.	222,102	1.028,024
			Emir. Árabes	218,598	850,279
			Francia	2.246,345	8.458,556
			Italia	936,715	2.981,831
			Japón	132,122	632,453
			Letonia	82,984	334,154
			Pakistán	104,970	481,699
			Polonia	144,128	697,825
			Reino Unido	143,942	715,907
			Rep. Checa	128,657	551,822
			Tailandia	50,202	214,951
			Taiwán	115,354	583,491
			Ucrania	49,929	218,728
			Otros países	487,603	2.133,281
Aceites y sus fracciones, obtenidos por otros métodos	890,617	2.482,220	Bélgica	130,296	370,146
			Pakistán	71,846	240,222
			Polonia	83,077	225,057
			Rep. Checa	119,474	238,408
			Rusia	116,511	331,176
			Otros países	369,412	1.077,212
Aceites de girasol, cártamo o algodón, y sus fracciones,	4.319,569	13.008,372	Austria	1.649,031	5.918,512
			Francia	1.936,939	5.124,110
			Reino Unido	88,224	327,888
			Rep. Checa	100,396	269,562
			Serbia	102,991	272,710
			Otros países	441,988	1.095,590
Grasas y aceites vegetales fijos, sin modificar químicamente	939,810	1.634,987	Portugal	885,444	1.453,404
			Otros países	54,366	181,583
Margarina y otras mezclas	482,606	1.579,078	Austria	439,742	1.454,350
			Otros países	42,865	124,728
Embutidos de carne, despojos o sangre	3.184,443	18.905,694	Alemania	75,774	439,913
			Bélgica	75,501	355,289
			Canadá	48,341	371,780
			Chile	200,122	1.205,335
			Francia	491,587	2.556,546
			Reino Unido	2.174,774	13.208,420
			Otros países	118,344	768,410
Preparaciones y conservas de pescado	940,403	6.388,686	Francia	30,062	537,588
			Italia	705,048	5.000,578
			Portugal	110,370	499,426
			Otros países	94,923	351,095
Chocolate y demás preparaciones alimenticias con cacao	382,334	2.669,535	Alemania	65,597	442,744
			Grecia	53,742	321,749
			Italia	48,036	274,030
			Países Bajos	91,756	838,498
			Otros países	123,202	792,513
Pastas alimenticias	1.120,434	2.844,780	Australia	53,426	246,131
			Dinamarca	446,650	1.151,099
			Portugal	264,768	560,241
			Suecia	83,928	213,139
			Otros países	271,662	674,169
Hojuelas, copos de maíz y otros productos a base de cereales	7.027,601	15.431,779	Alemania	322,430	1.018,938
			Arabia Saudita	186,902	425,356

COMERCIO EXTERIOR

Producto	Total Peso Julio 2022 (Tm.)	Total Exportado Julio 2022 (miles euros)	País Destino	Peso Julio 2022 (Tm.)	Valor Exportado Julio 2022 (miles euros)
			Bélgica	231,101	311,191
			Emir. Árabes	162,537	359,384
			Francia	1.010,166	1.927,193
			Grecia	320,227	811,340
			Irlanda	668,385	1.246,601
			Israel	309,581	853,567
			Italia	141,770	503,663
			Países Bajos	233,991	908,263
			Qatar	38,251	345,213
			R. Africana	133,978	401,717
			Reino Unido	2.316,732	3.822,545
			Taiwán	154,858	481,854
			Otros países	796,692	2.014,955
			Hojuelas, copos de maíz y otros productos a base de cereales	7.027,601	15.431,779
Arabia Saudita	186,902	425,356			
Bélgica	231,101	311,191			
Emir. Árabes	162,537	359,384			
Francia	1.010,166	1.927,193			
Grecia	320,227	811,340			
Irlanda	668,385	1.246,601			
Israel	309,581	853,567			
Italia	141,770	503,663			
Países Bajos	233,991	908,263			
Qatar	38,251	345,213			
R. Africana	133,978	401,717			
Reino Unido	2.316,732	3.822,545			
Taiwán	154,858	481,854			
Otros países	796,692	2.014,955			
Productos de panadería, pastelería o galletería	34.311,869	76.640,450	Alemania	3.235,751	7.324,535
			Andorra	213,161	474,357
			Australia	502,204	2.159,958
			Austria	162,977	367,323
			Bélgica	3.937,587	8.475,720
			Chipre	94,734	293,238
			EE.UU.	496,372	977,694
			Finlandia	168,342	365,683
			Francia	9.451,950	16.880,469
			Grecia	1.012,899	2.054,229
			Hungría	143,413	304,013
			Irlanda	751,473	1.443,487
			Israel	221,852	705,942
			Italia	3.270,869	7.585,710
			Japón	74,271	238,954
			Lituania	161,094	365,175
			Malta	168,200	364,419
			Méjico	226,546	402,035
			Noruega	1.251,980	3.381,804
			N. Zelanda	92,678	368,234
			Países Bajos	260,506	867,814
			Polonia	1.501,360	3.416,919
			Portugal	1.902,974	4.296,235
			R. Africana	80,839	284,037
			Reino Unido	768,708	1.099,704
			Rep. Checa	332,711	747,734
			Rep. Eslovaca	400,925	1.141,985
			Rumanía	567,936	1.154,791
			Suecia	1.637,574	4.113,058
			Suiza	599,694	3.456,740
Venezuela	94,118	224,871			
Otros países	526,173	1.303,584			

COMERCIO EXTERIOR

Producto	Total Peso Julio 2022 (Tm.)	Total Exportado Julio 2022 (miles euros)	País Destino	Peso Julio 2022 (Tm.)	Valor Exportado Julio 2022 (miles euros)
Hortalizas, preparados o conservados en vinagre o en ácido acético	1.298,412	1.741,132	Alemania	45,660	210,654
			Francia	1.031,750	824,164
			Otros países	221,003	706,315
Tomates, preparados o conservados sin vinagre ni ácido acético	26.571,210	15.248,274	Alemania	1.900,486	911,560
			Bélgica	1.103,710	691,135
			Francia	16.517,175	9.615,565
			Honduras	454,726	248,347
			Polonia	2.204,720	1.110,647
			Portugal	2.467,986	1.609,629
			Reino Unido	483,249	239,955
			Otros países	1.439,158	821,434
			Hortalizas, conservadas sin vinagre ni ácido acético, congeladas	10.360,544	15.763,604
Bélgica	320,957	439,686			
Canadá	222,983	279,199			
EE.UU.	651,795	908,409			
Francia	4.421,914	6.260,533			
Italia	535,815	926,990			
Países Bajos	124,080	210,919			
Portugal	237,849	322,608			
Reino Unido	2.805,466	4.711,586			
Otros países	756,555	1.194,244			
Hortalizas, conservadas sin vinagre ni ácido acético, sin congelar	32.286,849	30.818,701			
			Australia	151,027	397,343
			Bélgica	367,817	739,669
			Canadá	133,239	211,513
			China	69,511	235,858
			EE.UU.	216,247	510,248
			Francia	21.464,373	15.660,122
			Irlanda	859,086	996,286
			Italia	257,022	309,999
			Japón	272,361	398,517
			Polonia	239,300	212,169
			Reino Unido	1.959,129	4.536,372
			Rusia	855,798	1.127,727
			Suiza	150,721	242,635
			Otros países	1.548,320	2.135,639
Confituras, jaleas y mermeladas, purés y pastas de frutas u otros frutos	8.365,430	10.119,431	Alemania	677,170	1.051,719
			Austria	36,385	231,040
			Bélgica	174,615	260,771
			Francia	2.664,796	4.133,215
			Italia	1.464,687	636,458
			Países Bajos	178,686	716,087
			Portugal	2.425,421	1.776,913
			Rep. Checa	103,427	303,231
			Otros países	640,243	1.009,998
Frutas u otros frutos y demás partes comestibles de plantas	18.188,574	24.606,822	Alemania	2.669,812	4.163,673
			Bélgica	259,468	413,874
			Canadá	406,176	708,683
			Emir. Árabes	40,279	246,996
			Eslovenia	201,232	240,774
			Finlandia	303,847	371,476
			Francia	5.643,616	7.720,789
			Grecia	58,249	350,140
			Italia	1.250,863	865,775
			Marruecos	350,146	347,129
			Noruega	448,766	771,443
			Países Bajos	722,597	1.606,984

COMERCIO EXTERIOR

Producto	Total Peso Julio 2022 (Tm.)	Total Exportado Julio 2022 (miles euros)	País Destino	Peso Julio 2022 (Tm.)	Valor Exportado Julio 2022 (miles euros)			
Jugos de frutas y hortalizas, incl silvestres	25.210,485	17.983,834	Polonia	842,885	1.166,382			
			Portugal	519,127	389,078			
			Reino Unido	2.123,618	2.023,489			
			Rep. Checa	550,963	648,338			
			Suecia	473,127	596,621			
			Suiza	282,374	357,619			
			Otros países	1.041,429	1.617,558			
			Alemania	732,520	452,760			
			China	272,453	403,865			
			EE.UU.	1.521,748	1.029,872			
			Francia	20.109,983	12.981,802			
			Reino Unido	909,070	962,245			
			Zaire	132,703	286,748			
			Otros países	1.532,008	1.866,542			
Preparaciones para salsas, condimentos y sazonadores	11.250,394	12.833,070	Alemania	1.278,802	1.008,075			
			Australia	221,988	580,819			
			Bélgica	408,737	685,522			
			Finlandia	77,399	222,697			
			Francia	4.751,014	4.534,389			
			Irlanda	162,057	211,066			
			Italia	98,093	250,223			
			Japón	75,492	289,160			
			Marruecos	2.688,814	1.757,198			
			Noruega	586,466	1.123,723			
			Suecia	402,684	465,328			
			Suiza	78,455	675,507			
			Otros países	420,393	1.029,364			
			Preparaciones alimenticias, n.c.o.p.	723,664	5.840,723	Alemania	21,017	485,265
Dinamarca	21,680	223,713						
EE.UU.	7,845	277,799						
Francia	411,925	2.049,010						
Portugal	144,576	1.843,455						
Otros países	116,621	961,480						
Agua, incl el agua mineral y la gaseada, con adición de azúcar	48.870,215	35.744,455	Bélgica	532,139	687,181			
			China	297,557	369,022			
			Corea del Sur	127,585	242,508			
			Francia	10.017,015	8.497,480			
			Ghana	576,687	361,427			
			Irlanda	14.088,716	3.413,378			
			Italia	3.959,044	8.272,097			
			Marruecos	221,852	305,360			
			Nigeria	356,687	493,991			
			Países Bajos	3.520,456	1.726,785			
			Polonia	2.813,557	2.682,342			
			Portugal	6.634,587	2.870,897			
			Reino Unido	175,340	302,748			
			Suecia	3.327,082	3.504,717			
			Suiza	1.140,069	844,046			
			Otros países	1.081,841	1.170,478			
			Vino de uvas frescas, incl encabezado; mosto de uva	14.909,288	49.405,231	Alemania	2.518,111	7.432,044
						Bélgica	257,532	860,808
						Brasil	387,621	734,793
Canadá	582,622	3.680,519						
China	579,785	1.233,309						
Corea del Sur	41,567	272,771						
Dinamarca	245,576	783,778						
EE.UU.	1.231,228	6.267,726						

COMERCIO EXTERIOR

Producto	Total Peso Julio 2022 (Tm.)	Total Exportado Julio 2022 (miles euros)	País Destino	Peso Julio 2022 (Tm.)	Valor Exportado Julio 2022 (miles euros)
			Emir. Árabes	60,795	291,081
			Finlandia	224,342	690,877
			Francia	305,774	614,082
			Irlanda	155,591	655,290
			Islandia	76,654	558,002
			Japón	123,189	473,951
			Letonia	174,476	710,698
			Méjico	244,157	1.106,500
			Nigeria	536,607	896,926
			Noruega	228,152	1.316,849
			Países Bajos	798,766	2.374,144
			Polonia	117,245	396,684
			Reino Unido	2.995,193	8.613,265
			Rusia	1.351,452	1.535,546
			Suecia	372,499	2.415,402
			Suiza	462,471	2.384,428
			Taiwán	62,081	464,577
			Otros países	775,800	2.641,182
Alcohol etílico sin desnaturalizar con grado alcohólico volumétrico >= 80% vol;	1.629,047	2.224,954	Francia	1.388,647	1.747,837
			Portugal	240,400	477,117
Alcohol etílico sin desnaturalizar con grado alcohólico volumétrico < 80% vol;	229,345	1.913,850	Italia	17,849	279,280
			Portugal	17,608	269,819
			Otros países	193,888	1.364,750
Vinagre y sucedáneos del vinagre obtenidos a partir del ácido acético	12.167,827	7.551,457	EE.UU.	1.659,678	2.277,391
			Francia	5.696,517	2.031,004
			Hong-Kong	361,883	223,236
			Israel	434,149	366,559
			Reino Unido	2.558,795	1.428,214
			Otros países	1.456,805	1.225,054
Salvados, moyuelos y demás residuos del cernido, de la molienda o de otros tratamientos de los cereales o de las leguminosas, incl. en pellets	7.542,283	2.942,208	Francia	4.177,718	1.643,571
			Japón	2.097,960	723,918
			Portugal	542,165	347,769
			Otros países	724,440	226,950
Preparaciones del tipo de las utilizadas para la alimentación de los animales	7.758,379	6.167,022	Francia	6.568,923	4.043,281
			Polonia	420,825	361,033
			Venezuela	273,600	1.045,655
			Otros países	495,031	717,052
Cueros y pieles, de bovino y de equino, preparados (exc. cueros y pieles agamuzados, barnizados, revestidos o metalizados)	483,740	1.500,236	Alemania	17,339	361,595
			EE.UU.	7,451	238,615
			Francia	434,226	313,459
			Hungría	11,560	289,732
			Polonia	13,164	296,835
Pieles de porcino y demás animales depiladas y pieles de reptil y demás animales sin pelo (exc de bovino, de equino, de ovino y de caprino, así como los cueros y pieles agamuzados, barnizados, revestidos o metalizados)	216,905	6.466,911	Alemania	22,944	623,434
			Dinamarca	9,591	342,119
			EE.UU.	15,134	624,109
			Francia	6,812	228,267
			Marruecos	106,937	2.606,777
			Portugal	22,306	667,063
			Reino Unido	6,400	245,987
			Suiza	23,330	994,566
			Otros países	3,451	134,590
Leña; madera en plaquitas; aserrín, aglomerados, briquetas, leños o similares	16.687,546	2.929,474	Francia	14.702,671	2.464,316
			Italia	1.924,353	448,241
			Otros países	60,522	16,917

COMERCIO EXTERIOR

Producto	Total Peso Julio 2022 (Tm.)	Total Exportado Julio 2022 (miles euros)	País Destino	Peso Julio 2022 (Tm.)	Valor Exportado Julio 2022 (miles euros)
Madera en bruto	172.139,001	14.688,417	Bélgica	9.571,900	810,384
			Francia	162.282,828	13.689,977
			Otros países	284,273	188,057
Madera aserrada o desbastada longitudinalmente	11.646,217	7.950,174	Francia	2.279,340	3.757,293
			Portugal	8.529,531	3.783,219
			Reino Unido	734,000	217,133
			Otros países	103,346	192,529
Madera, incl. las tablillas y frisos para parqués sin ensamblar	1.158,471	2.288,185	Bélgica	110,271	214,770
			Francia	414,845	800,192
			Italia	414,881	578,764
			Portugal	152,936	330,845
			Otros países	65,538	363,614
Madera contrachapada, madera chapada y madera estratificada similar	988,283	2.327,325	Alemania	41,543	264,171
			Francia	54,517	302,359
			Guatemala	530,420	809,526
			Portugal	145,526	261,701
			Otros países	216,277	689,569
Madera contrachapada, madera chapada y madera estratificada similar	988,283	2.327,325	Alemania	41,543	264,171
			Francia	54,517	302,359
			Guatemala	530,420	809,526
			Portugal	145,526	261,701
			Otros países	216,277	689,569
Cajas, cajitas, jaulas, tambores y envases similares, de madera; tambores carretes" para cables, de madera; paletas, paletas caja y otras plataformas para carga, de madera; collarines para paletas, de madera (exc. contenedores especialmente diseñados y equipados para uno o varios	2.555,811	1.428,222	Francia	731,098	632,054
			Italia	416,446	330,656
			Marruecos	1.175,096	228,565
			Otros países	233,171	236,947
Obras y piezas de carpintería para construcciones	2.872,250	4.259,540	Francia	2.558,736	3.796,851
			Portugal	306,984	448,572
			Otros países	6,530	14,117

Al tomar los productos agrarios cuya exportación hasta finales de Julio del 2022 supera la cifra de 210.000 euros, representamos el 96,46% de las exportaciones de productos agrarios de este periodo.

Noticias de actualidad de la U.E.

CEREALES

Informe del mercado mundial de cereales

Cosecha mundial de cereales 2022/2023

Acorde con el informe sobre el mercado de cereales del Consejo Internacional de cereales (CIC), correspondiente al mes de septiembre 2022, la previsión para la producción mundial de **cereales totales** (trigo y cereales secundarios) en 2022/2023 se ha incrementado en 7,8 millones de tn desde el mes pasado para situarse en 2.256 millones de tn, dado que el aumento de las proyecciones para el trigo y la cebada (principalmente en Rusia, Canadá y Australia) compensa con holgura el recorte de la estimación para la cosecha de maíz en Estados Unidos. Se prevé que la producción mundial de cereales totales en 2022/2023 disminuya en un 2% respecto al récord de la campaña anterior, con cierto descenso interanual de las cosechas de maíz (-50,94 millones de tn.) y sorgo (-2 millones de tn) que contrastará con el aumento de la producción tanto de trigo (+10 millones de tn) como de cebada (+3 millones de tn). Cabe esperar que el consumo mundial retroceda por primera vez desde 2015/16, con un descenso interanual de casi el 1%, al reducirse la demanda de maíz pienso; el crecimiento del consumo destinado a alimentos y usos industriales también resultará inferior a la media. La previsión para el consumo mundial apenas se ha modificado, por lo que –con el aumento de las estimaciones tanto para las reservas iniciales como para la producción– la proyección para las existencias remanentes (conjunto de campañas locales de comercialización) se ha incrementado en 10,06 millones de tn, destacando la elevación de la cifra para Rusia. Tampoco se ha modificado de forma notable la proyección para el comercio (julio/junio), que podría registrar una caída interanual del 3%. Respecto a la cosecha de trigo, la estimación de producción 2022/2023 es de 791,87 millones de tn, incremento interanual de 10,24 millones de tn, +1,3%. Se elevan notablemente las estimaciones de cosecha en Rusia, hasta los 93,35 millones de tn y de Ucrania, hasta los 21,45 millones de tn. Las estimaciones de producción de maíz

2022/2023 del Consejo son de 1.167,89 millones de tn, descenso del 4,2%, respecto a la cosecha precedente.

Acorde con los datos publicados por el Departamento de Agricultura de los EE.UU. en el mes de septiembre de 2022, la estimación de producción mundial de cereales en la cosecha 2022/2023 es la siguiente:

Cereal	Producción (000 tn)	Var. 21/22
Trigo	783,92	-0,5%
Maíz	1.172,58	-3,9%
Cebada	147,72	+1,6%
Avena	24,205	+7,4%
Centeno	12,037	-4%
Sorgo	60,32	-2,9%
Arroz	508	-1,4%

La estimación de cosecha de trigo 2022/2023, es inferior a la del Consejo, debido a la menor estimación de las cosechas en la India, Rusia y Ucrania.

Respecto a la cosecha mundial 2022/2023 de cebada, el USDA, mejora las perspectivas de producción de Rusia y Australia. Las estimaciones de cosecha de maíz 2022/2023 del USDA son mayores que las del Consejo, debido fundamentalmente a la mayor estimación de cosecha en Brasil, que compensa la caída de las estimaciones en Argentina y la UE.

La producción de cereales 2022/2023 en la UE, datos a septiembre de 2022 de la Comisión Europea, es de 270,9 millones de tn, caída del 7,8% respecto a la campaña anterior. La producción de trigo se estima en 127 millones de tn, la de maíz se estima en 55,5 millones de tn y la de cebada en 51,5 millones de tn. Fuerte caída en la producción de maíz (-23,7%), debido a la fuerte sequía que reduce los rendimientos del cultivo en varios países comunitarios (Francia, Italia, Rumanía, Alemania y Chequia) y la caída del 5,9% en la superficie de cultivo. Entre los principales productores comunitarios, respecto a la campaña 2021/2022, la cosecha 2022/2023 desciende un 8,8%, en Alemania se eleva

un 2%, en Polonia un 3,6% y en Rumanía descendiendo un 31%.

Se espera que Rusia tenga una producción record en 2022/2023, lo que impulsará las exportaciones. No obstante, los impuestos a la exportación adoptados por el gobierno ruso y las restricciones por la guerra con Ucrania, están ralentizando las ventas rusas de cereales. Las exportaciones comunitarias de trigo (blando+duro) en los tres primeros meses de la campaña 2022/2023 alcanzan 9.071.542 tn, cifra similar a la de la pasada campaña. Las exportaciones norteamericanas en el mismo periodo alcanzan los 10,686 millones de tn, similares a la campaña anterior.

En el mes de septiembre, se elevan los precios de exportación de los cereales. El trigo blando panificable norteamericano (SRW) cotiza a final de mes a 408 \$/tn, incremento mensual del 16,9% (+59 \$/tn). El trigo panificable francés se sitúa a 353 \$/tn, incremento mensual del 3,5% (+12 \$/tn) y el trigo panificable argentino se sitúa a 412 \$/tn, incremento mensual del 3% (+12 \$/tn). Las cotizaciones del maíz se sitúan a final de mes entre los 325 \$/tn del maíz tipo americano (US-YC3) y 288 \$/tn del maíz brasileño. Los precios de exportación de la cebada francesa se sitúan a final de mes a 315 \$/tn, incremento mensual del 4% (+12 \$/tn). La cebada argentina cotiza a 310 \$/tn.

Las proyecciones para la oferta y demanda de **arroz del CIC** apenas se han modificado desde el mes pasado, y se espera que el comercio alcance un nuevo máximo histórico. Al recortarse las estimaciones para los productores asiáticos, y sobre todo para la India, la previsión para la producción mundial en 2022/2023 se ha reducido en el mes de septiembre en 6,45 millones de tn. Dado también el recorte de la proyección para el consumo alimentario, la cifra para las existencias remanentes se ha rebajado a alrededor de 173,25 millones de tn. (-6,86 millones de tn.), con proyecciones más reducidas tanto para China como para los exportadores principales. Debido a la oferta más ajustada en varios proveedores, la estimación para el comercio en 2023 se ha reducido en unos 2,7 millones de tn. Las restricciones a las exportaciones por parte del gobierno indio, que ha incorporado un gravamen del 20% a las exportaciones de arroz blanco (excepto al basmati), ha elevado los precios de exportación del arroz. Los precios de exportación

de arroz tailandés se sitúan a finales del mes de septiembre a 430 \$/tn (100% granos enteros). Los precios del arroz pakistaní (5% granos partidos) se sitúan a 417 \$/tn, incremento mensual del 7% y los del arroz indio (25% granos partidos) se sitúan a 373 \$/tn, incremento mensual del 13%.

Previsión de cosecha cereales 2022/2023 en la UE

La estimación producción de cereales (UE 27), acorde con los datos publicados por la Comisión Europea en el mes de septiembre 2022, para la cosecha 2022/2023 es la siguiente:

Cereal	Producción 2022/2023 (000 tn)
Trigo blando	128.041
Trigo duro	7.437
Cebada	51.905
Avena	7.691,5
Maíz	55.742
Centeno	7.621,6
Triticale	11.515,7
Sorgo	613
Otros cereales	2.731,4
Total Cereales	273.299

Respecto a la cosecha anterior, descendiendo un 2,3% la producción de trigo blando, un 5% la de trigo duro y un 1% la de cebada. Se reduce notablemente las estimaciones de cosecha de maíz que disminuye un 23,7%.

Respecto a la estimación de cosecha en España, la producción total de cereales 2022/2023 se estima en 19.388.460 tn, descenso del 19,2% respecto a la cosecha 2021/2022.

Comercio comunitario de arroz 2021/2022

Finalizada la campaña de comercialización de arroz 2021/2022 (sept 21 /agosto 22) las importaciones comunitarias de arroz entero alcanzan las 1.545.634 tn, y las de arroz partido las 561.977 tn. Las importaciones de arroz entero se incrementan un 30% y las de arroz partido un 45,1% respecto a la campaña anterior.

Las importaciones de arroz entero tipo japonico (redondo) alcanzan las 354.195 tn (23%) y las del arroz indica (largo/semilargo) las 1.191.439 tn (77%). Respecto a la campaña anterior, se incrementan un 79,2% las importaciones de arroz japónica y un 20,3% las de arroz índica.

Respecto a las importaciones de arroz indica los principales proveedores son Myanmar (518.369 tn/43,5%), Pakistán (287.618 tn/24,1%), Tailandia (182.663 tn/15,3%) y Camboya (177.366 tn/14,959). Respecto a las importaciones de arroz japónica, el mayor proveedor comunitario es Myanmar (202.368 tn/36%).

Las exportaciones extra-comunitarias de arroz en la campaña 2021/2022 alcanzan las 339.183 tn, de las que 108.555 tn (32%) corresponden a arroz tipo indica y 230.628 tn (68%) a tipo japónica. Incremento del 9,2% respecto a la campaña anterior.

Precios de los cereales

Las cotizaciones de los cereales en la bolsa de Chicago en la última semana del mes septiembre 2022 (para los vencimientos de contratos del mes de diciembre 2022) se sitúan a 338,55 \$/tn (347,1 €/tn) el trigo blando panificable (SRW), a 364,27 \$/tn (373,7 €/tn) el trigo duro rojo de invierno (HRW), a 266,68 \$/tn (273,6 €/tn) el maíz y 268,69 \$/tn (275,6 €/tn) la avena. Respecto al cierre de los contratos del mes de septiembre, los precios de los futuros del trigo blando panificable (SRW), (para los contratos con vencimiento a diciembre 22), se incrementan un 7,9% (+25 \$/tn) los del maíz descienden un 4,4% (-12,4 \$/tn) y los de la avena descienden un 6,3% (-18 \$/tn).

Las cotizaciones del trigo blando panificable en la bolsa de París, se sitúan en a finales de septiembre 22 (para los vencimientos de contratos de diciembre 2022) a 356,75 €/tn, y los del maíz (vencimientos a noviembre 22) a 341 €/tn. Tendencia al alza en los futuros del trigo y del maíz entorno al 7%.

Las cotizaciones del trigo pienso en el mercado de futuros de Londres, (vencimiento contratos noviembre 22) se sitúan a 329,7€/tn, incremento mensual del 8% en las cotizaciones del trigo pienso.

Las cotizaciones de los futuros del trigo duro en la bolsa de París (vencimien-

tos a diciembre 2022) se sitúan a 488 €/tn. Tendencia a la baja en las cotizaciones entorno al 8%.

Los precios medios de los cereales en España, acorde con los datos publicados por el Mapa en el informe semanal de coyuntura, se sitúan en la última semana del mes de julio (semana 30/22) a:

- Trigo blando panificable: 362,39 €/tn
- Trigo duro: 484,24 €/tn
- Cebada pienso: 337,53 €/tn
- Cebada malta: 332,82 €/tn
- Maíz: 345,34 €/tn
- Arroz cáscara (japónica): 413,88 €/tn
- Arroz cáscara (indica): 417,24 €/tn
- Arroz blanco (japónica): 763,71 €/tn
- Arroz blanco (indica): 646,32 €/tn

Incremento mensual de 8 €/tn en las cotizaciones del trigo blando, de 7,57 €/tn en la cebada pienso y 5,7 €/tn en la cebada malta. Descenso mensual de 13,7 €/tn en las cotizaciones del trigo duro. Fuerte incremento mensual en las cotizaciones de la semilla de girasol, 13 €/tn para el girasol convencional y 50 €/tn para el girasol alto oleico.

Los precios de importación de cereales en la lonja se Barcelona, en la tercera semana (38/2022) del mes de septiembre, se sitúan a:

Cereal	€/tn
Maíz comunitario	343
Maíz importación	333
Trigo panificable (tipo 3)	375
Trigo pienso	362
Cebada pienso	340
Soja importación	603
Girasol (44-9-2)	650
Aceite soja	1.180

Respecto al mes de agosto, los precios del maíz descienden 17 €/tn, los del trigo blando panificable descienden 3 €/tn. Los precios del trigo pienso y la cebada pienso se mantienen estables. Los precios de la semilla de girasol se elevan 30 €/tn.

OLEAGINOSAS (colza, soja, girasol)

Previsiones de cosecha de soja 2022/2023

Acorde con el informe sobre el mercado de cereales del Consejo Internacional

de cereales (CIC), correspondiente al mes de septiembre 2022, la previsión para la producción mundial de **soja** en 2022/2023 se ha reducido ligeramente desde el mes

pasado, aunque se sigue estimando en una cifra récord de 386,66 millones de tn; el aumento de las proyecciones para Sudamérica y para la región del Mar Negro se ve superado por el recorte de la estimación oficial para la cosecha en Estados Unidos.

El aumento se atribuye no sólo a una ampliación notable de la superficie sembrada sino también al incremento de los rendimientos en Sudamérica, y sobre todo en Brasil y Paraguay, tras los resultados mediocres de la campaña anterior. El consumo podría elevarse a un máximo histórico de 378,05 millones de tn (incremento interanual del 2,4%), al aumentarse la demanda destinada a piensos, alimentos y usos industriales; además, la cosecha mundial más abundante permitirá cierta acumulación de reservas. Se prevé que el comercio registre un incremento interanual de 10,42 millones de tn., con un aumento notable de las entregas a Asia. Los proveedores de Sudamérica (Argentina, Brasil y Paraguay) alcanzan un nivel de exportaciones de 81,092 millones de tn y los EE.UU., 57 millones de tn. Se mantienen estables las exportaciones norteamericanas, y descienden un 19,7% (-20 millones de tn) las exportaciones de los países sudamericanos. La caída de la oferta total se traduce en cierto recorte de la proyección para el consumo, por lo que las existencias remanentes se siguen estimando en 52,9 millones de tn (44 millones en la campaña 2021/2022), casi sin cambios respecto al mes pasado. La previsión para el comercio se ha reducido levemente, para situarse en 165,39 millones de tn, aunque se sigue tratando de un fuerte aumento interanual del 6,7%.

La producción de soja para la cosecha 2022/2023, publicada en septiembre 22 por el USDA, es de:

País	Producción haba soja (000 tn)	Var. 2021/2022
Brasil	149.000	+18,3%
EEUU	119.155	-1,3%
Argentina	51.000	+16%
China	18.400	+12,2%
India	11.500	=
Canadá	6.400	+6,67%
Paraguay	10.000	+138%

Respecto a la producción 2022/2023, del resto de semillas de oleaginosas, las estimaciones del USDA son de:

- Colza: 83,14 millones de tn
- Girasol: 51,95 millones de tn
- Algodón: 43,18 millones de tn
- Cacahuete: 50,34 millones de tn
- Palma: 20,59 millones de tn

Respecto a la cosecha 2021/2022, la estimación de cosecha mundial de colza se eleva un 11,2% (+9,3 millones de tn). Este incremento de producción se debe al aumento de cosecha en Canadá (+6,24 millones de tn/+45%). La producción mundial de girasol desciende 5,18 millones de tn (-9,1%), debido a la caída de la producción en Ucrania, del 40% (-7 millones de tn). Se elevan las estimaciones de cosecha de girasol en Rusia, hasta 17 millones de tn, cifra un 9,2% superior a la cosecha anterior.

La producción 2022/2023 de harinas proteicas se estima en 363,92 millones de tn, incremento del 4% respecto a la cosecha precedente (+14,16 millones de tn). La producción de harina de soja se eleva en 10,45 millones de tn, hasta 256,67 millones de tn y la producción de harina de colza se eleva en 2,58 millones de tn hasta 44,34 millones. La producción 2022/2023 de aceites vegetales se eleva 7,94 millones de tn, hasta 219,21 millones. Incremento entorno a los 2,24 millones de tn en la producción de aceite de soja (61,48 millones de tn), de 2,32 millones de tn de aceite colza (30,7 millones de tn). La producción mundial 2022/2023 de aceite de girasol se mantiene estable, y se estima en 21,14 millones de tn.

Precios de las oleaginosas

Los precios de la soja y sus derivados en la Bolsa de Chicago (para los vencimientos octubre/noviembre de 2022), se sitúan en la última semana del mes de septiembre 2022 a:

- Haba de soja: 501,4 \$/tn
- Harina de soja: 403,2 \$/tn
- Aceite de soja: 1.440,71 \$/tn

Descenso mensual del 4,1% en las cotizaciones de la semilla de soja, del 2,9% en la harina de soja y del 3,2% en las cotizaciones del aceite de soja.

Los precios de futuros de la colza en la bolsa de París se sitúan a finales del mes de septiembre 22 (para los vencimientos de noviembre de 2022) a 633 €/tn.

Los precios de exportación de la soja a finales del mes de septiembre se sitúan a, 562 \$/tn la soja argentina, 576 \$/tn la brasileña y a 573 \$/tn la norteamericana. Los precios de exportación de la colza se sitúan a 652 \$/tn (Canadá), 580 \$/tn (UE Francia) y 548 \$/tn (Ucrania), los del aceite de colza a 1.281 \$/tn (UE-Rotterdam) y los de la semilla de girasol a 649 \$/tn (UE Francia) y 495 \$/tn (Ucrania). Descenso

mensual entrono al 3-4% en los precios de exportación de la semilla de soja, del 7% en los precios de la semilla de colza australiana y del 13% en los precios del girasol comunitario. Respecto al mes de septiembre del año anterior, los precios de la soja brasileña se elevan 31%, los de la soja norteamericana un 34%, los de la colza canadiense un 3% y los del girasol comunitario un 19%.

MERCADO DEL AZÚCAR

La Comisión Europea ha publicado el panel de situación del mercado del azúcar, correspondiente al mes de septiembre 22. Los datos más significativos son los siguientes:

- Los precios del azúcar blanco en el mercado interior comunitario se sitúan en agosto 22, a 484 €/tn. Los precios del azúcar blanco en el mercado de futuros de Londres (para los vencimientos de octubre 22) se sitúan en 550,1 \$/tn y los precios del azúcar bruto en el mercado de New York se sitúan a 394,4 \$/tn. Respecto al año anterior, los precios del azúcar blanco en la UE se elevan un 19,5% (82 €/tn).
- La estimación de producción comunitaria (UE27) de azúcar en la campaña 2021/2022 es de 16.649.607 tn. La estimación de producción de azúcar 2022/2023 es de 15.800.000 tn, lo que representa un descenso del 5,1% en la producción comunitaria.
- La estimación de producción mundial del azúcar en la campaña 2022/2023 es de 181,912 millones de tn, y el consumo previsto es de 176,341

millones de tn, con lo que se estima un superávit de 5,571 millones de tn.

- Las importaciones comunitarias (UE27) de azúcar en la campaña 2021/22, alcanzan un volumen estimado de 1.436.000 tn. Por zonas de acuerdos comerciales, el volumen de las importaciones, en la campaña 2021/2022, es el siguiente (datos a 25/09/22):

Zona	Importaciones 2021/2022 (tn)
EPA-EBA	395.409
CXL	152.619
Balcanes	102.370
Ucrania	9.141
Moldavia	18.778
Colombia	52.198
Centro América	172.973
Perú	2,3
Total	903.850

Las exportaciones comunitarias de azúcar en la campaña 2021/2022, se estiman en 788.000 tn, descenso del 7,5% respecto al mismo mes de la campaña anterior.

ACEITE DE OLIVA

El Ministerio de Agricultura ha publicado el panel de mercado del aceite de oliva, correspondiente al mes de agosto 22. Los datos más significativos son los siguientes:

- La producción de aceite de oliva en la campaña 2021/2022 ha sido de 1.488.480,7 tn, cifra al mes de agosto

22. De esta producción, 962.302,4 tn corresponden a almazaras Cooperativas (64,6%) y 526.177,9 tn al resto de operadores comerciales (35,4%). El rendimiento graso medio de la aceituna ha sido del 19,9%.

- Las existencias de aceite son un 6% superiores a las de la campaña

anterior, son de 580.887,3 tn a 30 de agosto de 2022, de las que 314.615,4 tn corresponden a las almazaras y 249.271,9 tn al resto de operadores comerciales. Las existencias en los almacenes del patrimonio comunal olivarero se estiman en 17.000 tn. Respecto a la campaña anterior, las existencias en almazaras son un 5% superiores, y un 8% superiores en el resto de operadores comerciales.

- Las importaciones de aceite de oliva hasta el mes de agosto 22, alcanzan las 190.400 tn, en la campaña 2021/2022, un 14,2% superiores a la campaña anterior, debido al alto nivel de los meses de diciembre, abril y mayo.
- Las exportaciones de aceite de oliva hasta el mes de agosto 22, se estiman en 984.600 tn, en la campaña 2021/2022. Descenso del 1% respecto al mismo periodo de la campaña anterior, con un considerable repunte entre los meses de abril y agosto.
- Las salidas netas de aceite al mercado en los once meses de campaña son de 1.438.661,2 tn, media mensual de 130.787 tn, de las que 39% corresponden al mercado interior y el 61% restante a las salidas por exportaciones.

Los precios medios en origen del aceite de oliva y de girasol (en €/100 kg) en el mes de septiembre 22 son los siguientes:

Categoría	Precio medio €/100 kg
Oliva virgen extra	395,26
Oliva virgen	386,18
Oliva lampante	379,66
Oliva refinado	378,46
Orujo crudo	187,89
Orujo refinado	271,71
Girasol	170,72
Girasol oleico	205,24

Incremento mensual entorno al 5-8% en las cotizaciones de los aceites de oliva. Descenso del 22% en las cotizaciones del aceite de girasol convencional y del 12% en el girasol alto oleico.

Acorde con los datos publicados por la comisión europea, la producción de aceite de oliva en la campaña 2021/22, es de 2.257.371 tn, de la que el 65,9% (1.487.945 tn) corresponde a España, el 14,5% (328.208 tn) a Italia, el 10% (227.000 tn) a Grecia, y el 9,2% (206.234 tn) a Portugal.

Los precios medios en el mes de septiembre 22 del aceite de oliva (en €/100 kg), en los principales productores comunitarios (España, Grecia e Italia), son los siguientes:

Aceite	España	Italia	Grecia
Virgen extra	395,3	487,5	363,1
Virgen	386,2	339	267,5
Lampante	379,7	301,3	222,5
Orujo crudo	187,9	s/c	
Orujo refinado	271,7	287,8	

MERCADO LÁCTEO

Entregas de leche en España

Las entregas de leche a la industria en España en el mes de julio 2022, han sido de 602.011 tn, un 3,9% inferiores a las entregas del mismo mes del año anterior. El número de ganaderos con entregas ha sido de 10.918 y el número de vacas en ordeño es de 793.677 (datos SITRAN agosto 22). Las entregas acumuladas en el año 2022 alcanzan 4.894.789 tn, caída del 1,7% (-85.079 tn) respecto las entregas del año anterior. El precio medio mensual de agosto es de 0,476 €/litro (46,25 €/100 kg), incremento mensual del 2,8%. Desde el

inicio del año 2022, los precios en origen de la lecha de vaca se han elevado un 30,8% (11,2 céntimos €/litro).

Situación del mercado lácteo comunitario

Acorde con los datos publicados por el observatorio comunitario de la leche, la situación del mercado lácteo es la siguiente:

- Las entregas anuales de leche en la UE-27, hasta el mes de junio 22, alcanzan las 74.020.430 tn, descen-

so del 0,7% respecto al mismo periodo del año anterior. La producción de los principales países comunitarios es la siguiente:

País	(000 tn)
Bélgica	2.276
Dinamarca	2.844,5
Alemania	16.152,6
Irlanda	4.781
España	3.758,5
Francia	12.516
Italia	6.784
Holanda	6.906
Austria	1.704,7
Polonia	6.502
UE (27)	75.420.4

Respecto al año anterior, la producción de leche en Alemania desciende un 1,5%, un 1,4% en Francia y en Holanda un 1,5%. La producción se eleva un 1,8% en Polonia.

- El precio medio comunitario de la leche en el mes de julio 22 se sitúa a 51,06 €/100 kg, incremento mensual del 3,4%. El incremento del precio de la leche en el año 2022 alcanza los 9,82 €/100 kg (+23,8%). Los precios en los principales productores comunitarios son los siguientes:

País	€/100 kg
Bélgica	55,50
Dinamarca	57,78
Alemania	54,40
Irlanda	57,78
España	44,95
Francia	44,12
Italia	48,19
Holanda	60,00
Austria	51,11
Polonia	49,50
UE (27)	51,06

- La producción anual de derivados lácteos, hasta junio 2022 es la siguiente:

Producto	000 tn
Mantequilla	941
Leche líquida	11.504
Leche entera polvo	290
Leche desnatada polvo	690
Quesos	4.621,6
Leche concentrada	483,5
Nata	1.274,5
Leche fermentada	3.821,7

Respecto al mismo periodo de año anterior, desciende un 3,8% la producción de leche desnatada en polvo, un 3,2% la producción de leche entera en polvo, un 2,6% la de mantequilla, un 1% la de leche fermentada (yogurt) y un 1% la de queso de vaca.

- Los precios medios de los productos lácteos en el mes de septiembre de 2022, ha sido los siguientes:

Producto	€/tn
Mantequilla	7.220,5
Leche entera polvo	5.020
Leche desnatada polvo	4.253
Queso cheddar	4.891
Queso Edam	5.274
Queso Gouda	5.199
Queso Emmenthal	6.134
Suero en polvo	1.096

Descenso mensual del 1,25% en el precio de la leche desnatada en polvo, del 0,24% en el precio de la leche entera en polvo. Los precios del queso se elevan un 0,7%-1,6%. Desde comienzos del año 2022, los precios de la mantequilla se han elevado un 32,4%, la leche desnatada en polvo un 16,7%, el queso cheddar un 43%, y el precio de suero en polvo desciende un 1%.

- Las exportaciones anuales extracomunitarias de productos lácteos en la UE (27) hasta el mes de julio 22, han sido las siguientes:

Producto	000 tn
Leche líquida	677
Leche concentrada	140,6
Leche desnatada en polvo	393
Leche entra en polvo	137,7
Mantequilla	101,8
Grasa de leche	15,9
Queso	538,3
Suero en polvo	38,4
Caseína	46,6
Lactosa y jarabe lactosa	149,8

Descenso generalizado en las exportaciones extra-comunitarias de derivados lácteos. Respecto al mismo periodo de año anterior, descienden un 22,6% las exportaciones extra-

comunitarias de leche líquida, un 18,6% las de leche desnatada en polvo (SMP), un 20% las de leche

entera en polvo (WMP), un 5,7% las de mantequilla y un 7,9% las de suero en polvo.

MERCADOS GANADEROS

Vacuno

Los precios comunitarios UE (27) del vacuno en la cuarta semana (39/22) del mes de septiembre 22 son los siguientes:

- Añojos (AR3): 496,89 €/100 kg canal
- Hembras (ER3): 508,41 €/100 kg canal
- Terneros/as (ZR3): 499,09 €/kg canal
- Vacas (DO3): 436,10 €/100 kg canal

Incremento mensual de 1,9% en las cotizaciones de las vacas, de 1,2% en las de los terneros y 0,8% en las de las hembras. Las cotizaciones de los añojos se mantienen estables. Incremento anual del 25-27% en los precios del vacuno en origen.

Las cotizaciones del vacuno en España en la misma semana (39/22) son las siguientes:

- Añojos (AR3): 493,9 €/100 kg canal
- Hembras (ER): 509,07 €/100 kg canal
- Terneros/as (ZR): 502,43 €/kg canal
- Vacas (DO): 393,97 €/100 kg canal

Incremento mensual del 6,6% (+31,39 €/100 kg canal) en las cotizaciones de las hembras, del 3,5% (+13,23 €/100 kg canal) en las cotizaciones de las vacas y del 1,7% (+8,5 €/100 kg canal) en las cotizaciones de los terneros. Los precios de los añojos se mantienen estables.

Los precios medios de las canales de añojos (AR3) en el mes de septiembre, en los principales productores comunitarios son los siguientes:

País	Precio medio 2022 (€/100 kg canal)
Francia	514,25
Alemania	510,05
Dinamarca	512,74
Irlanda	458,83
España	491,86
UK	497,41

Estabilidad en los precios de los añojos, que no han registrado caídas en los meses estivales. Los precios de las hembras también tienden a la estabilidad y las de las vacas mejoran ostensiblemente en España, no así en el mercado comunitario que ve recortes considerables.

Las exportaciones extra-comunitarias de carne de vacuno en el año 2022, hasta el mes de julio, en tn peso canal, alcanzan las 135.214 tn, descenso interanual del 22%. Las exportaciones de animales vivos, alcanzan las 100.778 tn, descenso interanual del 15,5%. Las exportaciones españolas de carne en el mismo periodo alcanzan las 13.301 tn, y las de animales vivos 18.814 tn. Caída interanual del 41% en las exportaciones de animales vivos.

Ovino

Los precios comunitarios del ovino en la última semana del mes de septiembre (39/22) son los siguientes:

- Ovino pesado (> 13 kg/canal): 708,1 €/100 kg canal)
- Ovino ligero (≤ 13 kg/canal): 726,3 €/100 kg canal.

Las cotizaciones en el mercado español se sitúan a 736,41 €/100 kg canal los corderos ligeros y 721,65 €/100 kg canal los corderos pesados. Incremento mensual del 1,4% en las cotizaciones del cordero en el mercado nacional. Las cotizaciones en el mercado comunitario se mantienen estables. Los precios del cordero pesado en el mes de agosto, en los principales productores comunitarios son los siguientes:

País	Precio medio 2022 (€/100 kg canal)
Francia	801,50
Alemania	790,68
Italia	604,50
Irlanda	634,57
España	685,05
Portugal	618,33
Rumanía	363,29
UK	632,63

Los precios del cordero ligero, en el mes de agosto, en los principales productores comunitarios son los siguientes:

País	Precio medio 2022 (€/100 kg canal)
Bulgaria	740,50
Italia	635,75
Portugal	811,42
España	697,81
Grecia	691,55

Las exportaciones extra-comunitarias de carne de ovino/caprino en el año 2022, hasta el mes de julio, alcanzan las 54.416 tn, descenso interanual del 7%. Las importaciones en el mismo periodo alcanzan las 48.931 tn, incremento interanual del 23%.

Porcino

Los precios comunitarios del porcino en la UE (27) en la última semana (39/22) del mes de septiembre 22 son los siguientes:

- Categoría (S): 214,4 €/100 kg canal
- Categoría (E): 210 €/100 kg canal
- Lechón: 55,7 €/ud. 20 kg

Sin variación apreciable en las cotizaciones mensuales de las canales de porcino y ascenso del 4,5% en las cotizaciones del lechón. En el mercado nacional las cotizaciones de las canales de porcino se sitúan a 217,88 €/100 kg canal (Cat S), 211,41 €/100 kg canal (Cat E) y 53,66 € el lechón base de 20 kg. Los precios del porcino en la UE a finales del mes de septiembre, para la categoría E, en los principales productores comunitarios son los siguientes:

País	Precio (€/100 kg canal)
Alemania	218,35
Bélgica	191,88
Dinamarca	183,28
España	211,41
Holanda	184,75
Francia	215

Los precios del porcino en la UE en máximos anuales, y son superiores a los precios del resto de competidores mundiales. Los precios medios del porcino en los EE.UU. se sitúan a 212,81 €/100 kg canal, similares al precio comunitario. Los precios en Brasil se sitúan a 159,09 €/100 kg canal y en Canadá a 155,68 €/100 kg canal.

Se mantienen en niveles elevados los precios de la carne porcino, ante una oferta restringida, y, sobre todo, por el notable incremento de los costes de producción. Todo ello, a pesar del importante descenso del volumen de exportaciones a China. El sector no se ha beneficiado del incremento de precios, debido al alto coste de las materias primas y la energía, así como la tendencia inflacionista de la economía comunitaria. Prosigue la mejora en las cotizaciones de lechón, iniciada en los meses de verano, que se elevan un 82% en un año. Las exportaciones anuales extra-comunitarias de porcino (en peso canal) hasta el mes de julio del 2022, alcanzan las 2.578.675 tn, descenso anual del 22,9%. De este volumen, el 63,5%, 1.741.353 tn corresponden a las exportaciones de carne y preparados cárnicos (descenso interanual del 26,6%), y el resto a grasas y despojos. Las exportaciones a China alcanzan un volumen de 789.594 tn, un 58% inferiores a las del año anterior, que no se compensan con el incremento de ventas a otros destinos (Japón, Corea del Sur y EE.UU.).

Los principales destinos de las exportaciones y su variación anual son los siguientes:

País	Tn Canal	Var. anual
China	789.594	-58%
Filipinas	596.564	+28%
Japón	284.955	+40%
Corea del Sur	209.630	+59%
Australia	102.808	+59%
EE.UU	94.673	+25%

Pollo y huevos

El precio medio del pollo en la UE se sitúa a final del mes de septiembre a 265,63 €/100 kg. Descenso mensual del 0,2% y las cotizaciones se sitúan un 34,5% por encima de las del mismo mes del año anterior. Los precios en España se sitúan a 238,11 €/100 kg, por debajo de la media comunitaria. Los precios comunitarios se sitúan por encima de las cotizaciones del pollo en Brasil (156,56 €/100 kg canal) y son inferiores a las cotizaciones del pollo en los EE.UU. (282,24 €/100 kg canal). Las exportaciones anuales extra-comunitarias de carne de pollo en la UE, hasta el mes de julio de 2022, alcanzan las 729.407 tn, descenso interanual del 14,3%. Las importaciones en el mismo periodo alcanzan las 380.421 tn, incremento interanual del 31,9%. Cabe destacar el notable incremen-

to de las importaciones procedentes de Brasil (183.821 tn/+39%), de Ucrania (82.069 tn/+61,1%) y de China.

El precio medio del huevo en la UE en la última semana del mes de septiembre se sitúa a 207,36 €/100 kg. Fuerte incremento mensual del 10% de las cotizaciones que se sitúan un 53,4% por encima de las del mismo mes del año anterior. Los precios en España se sitúan a 165,43 €/100 kg (para los huevos de jaula), por debajo de las cotizaciones comunitarias. Las cotizaciones de los huevos criados en suelo son de 199,78 €/100 kg y los huevos camperos

cotizan a 225,38 €/100 kg. Respecto al mercado internacional, los precios comunitarios se sitúan por encima de las cotizaciones del huevo en Brasil (162,47 €/100 kg) y la India (87,16 €/100 kg) y por debajo de las cotizaciones de los EE.UU. (551,75 €/100 kg). Las exportaciones anuales extracomunitarias de huevos y ovoproductos, hasta el mes de julio 22, alcanzan las 141.336 tn (en peso de huevo equivalente), descenso interanual del 14,2%. Las importaciones en el mismo periodo alcanzan las 16.814 tn (en peso de huevo equivalente), incremento interanual del 23,8%.

CONSEJO AGRÍCOLA DE LA UE

El 26 de septiembre tuvo lugar en Bruselas la reunión del Consejo Agrícola de la UE correspondiente al mes en curso, con el siguiente orden del día:

- Situación de la producción agrícola y la logística en Ucrania.
- Aspectos agrícolas de la revisión de la Directiva sobre las emisiones industriales.
- Aumento de la población de carnívoros en Europa. Información de la delegación Austriaca.
- Pastos permanentes. Información de la delegación lituana,
- Petición de una evaluación de impacto complementaria que acompañe la propuesta de Reglamento del Parlamento Europeo y del Consejo sobre el uso sostenible de los productos fitosanitarios y por el que se modifica el Reglamento (UE) 2021/2115. Información de la delegación polaca.
- Prórroga del Marco Temporal relativo a las medidas de ayuda estatal destinadas a respaldar la economía tras la agresión contra Ucrania por parte de Rusia. Información de la delegación lituana.
- Reunión de los ministros de Agricultura de Eslovaquia, Estonia, Hungría, Letonia, Lituania, Polonia, Rumanía y el comisario de Agricultura de la UE durante el Foro Internacional de

Cooperativas Lácteas (Białystok, 8 de septiembre de 2022).

Dada la fragilidad del acuerdo de Estambul para la exportación de cereales ucranianos por el mar Negro, el ministro de Agricultura de este país, pidió apoyo para reforzar los corredores de solidaridad que ya han permitido la salida de 3 millones de tn de cereales y de aceite de girasol hasta el mes de agosto.

Los ministros de agricultura de la UE criticaron la propuesta de la Comisión Europea de ampliar al ámbito de la directiva sobre las emisiones industriales a las explotaciones ganaderas que cuenten al menos con 150 UGM (unidades de ganado mayor). Temen que esta medida afecte de manera grave a las pequeñas y medianas explotaciones familiares. A partir de este umbral, todas las explotaciones bovinas, porcinas y avícolas deberán respetar las normas de la directiva sobre emisiones. La delegación española considera desproporcionado el umbral de 150 UGM y considerar a las explotaciones ganaderas como actividades industriales. El Comisario de medio ambiente considera que el número de explotaciones afectadas será pequeño, 184.000 sobre un total de 1,5 millones de explotaciones y prometió que los actos de aplicación de la directiva se consensuaran con el sector productor. La delegación lituana, apoyada por Estonia y Letonia, solicitó mayor flexibilidad en la aplicación de las obligaciones en materia de mantenimiento de los pastos permanentes en la próxima PAC. Estos países creen que la Comisión puede mostrar flexibilidad con

respecto a la aplicación de las BCAM 1 (buenas prácticas agrarias y de medioambiente), adaptando la metodología de cálculo de las superficies de pastos permanentes a la especificidad nacional de Estonia, Letonia y Lituania y a la estructura de su agricultura.

Las soluciones sugeridas para resolver el problema podrían incluir lo siguiente:

- ofrecer la opción de que un Estado miembro imponga la obligación a otros agricultores, no solo a aquellos que convirtieron sus pastos permanentes en el pasado, de establecer un área de pastos permanentes para garantizar el mantenimiento de los pastos permanentes a nivel de Estado miembro.
- ofrecer la opción de que un Estado miembro ajuste la superficie de referencia de los pastos permanentes (por ejemplo, permitiendo reducirla por las áreas convertidas por los agricultores que están reestructurando las actividades agrícolas y están cambiando la especialización de herbívoros a cultivos; por las áreas de pastos permanentes convertidas en superficies de cultivo destinadas a establecer o desarrollar explotaciones agrícolas de jóvenes agricultores; por las superficies de pastos permanentes convertidas en superficies de cultivo por agricultores que cumplan los requisitos en materia de agricultura ecológica y pequeños agricultores que les permitan adaptarse a las condiciones del mercado y mejorar su viabilidad, etc.).
- la superficie agrícola en el cálculo de la proporción para el año de solicitud podría fijarse en el nivel de 2018 en el caso de un aumento de la superficie agrícola total en el Estado miembro en el año de solicitud.

Muchos estados miembros de la UE solicitan un nuevo estudio sobre el impacto del reglamento sobre uso de fitosanitarios antes de proseguir con los debates para la reforma de la directiva Comunitaria. La delegación polaca considera que no se tiene en cuenta la incidencia en la producción agrícola comunitaria y que la propuesta “no contemple disposiciones específicas que garanticen las mismas exigencias para los

productos importados (las denominadas cláusulas espejo)”. El ministro francés no es partidario de suspender las negociaciones mientras se realiza un nuevo estudio sobre las zonas afectadas por la directiva y el número de explotaciones susceptibles de afección, con la pérdida de ingresos y su supervivencia. La delegación polaca informó sobre la “Reunión de los Ministros de Agricultura de Estonia, Hungría, Letonia, Lituania, Polonia, Rumanía, Eslovaquia y el Comisario de Agricultura de la UE durante el Foro Internacional de Cooperativas Lecheras. En la declaración común adoptada por los países participantes, se manifiesta la preocupación por los costes adicionales que supone los objetivos de la estrategia comunitaria “de la granja a la mesa” para toda la cadena de suministro de la leche. En este contexto, las delegaciones piden que se apliquen normas de producción de alimentos recíprocas entre los productos comunitarios y los importados de países terceros. El comisario de Agricultura dio un mensaje de tranquilidad recordando que “la UE es el mayor exportador mundial de productos lácteos y que las exportaciones de leche y mantequilla han aumentado un 40%”. Un total de 22 estados miembros, pidieron a la Comisión Europea que se prolongue un año más el marco temporal de ayudas de crisis adoptadas por la guerra de Ucrania, que expiran el 31 de diciembre. Bruselas tiene previsto presentar una propuesta sobre la continuidad de las medidas en el mes de octubre. Los últimos acontecimientos muestran que las consecuencias de la agresión militar de Rusia y la crisis energética provocada está lejos de terminar y seguirá teniendo un impacto negativo en todas las actividades económicas, especialmente debido al continuo aumento de los precios de los recursos energéticos. Los precios de la electricidad y el gas se han más que triplicado en el último año, provocando enormes pérdidas a las explotaciones ganaderas y hortícolas. Teniendo en cuenta el hecho de que el consumo de energía para el almacenamiento de la producción de frutas y verduras representa aprox. 30-40 por ciento de todos los insumos, existe un riesgo real de perder una parte importante de la producción, porque es muy probable que los ingresos recibidos por la producción ya no cubran sus costos de almacenamiento. Por ello, Lituania, con el apoyo de Austria, Bélgica, Bulgaria, Croacia, Chipre, Estonia, Grecia, Hungría, Italia, Letonia, Luxemburgo, Malta, Rumanía, Eslovaquia y Eslovenia, solicita a la

NOTICIAS DE ACTUALIDAD DE LA U.E.

Comisión Europea la prórroga del Marco Temporal de Crisis hasta el 31 de diciem-

bre de 2023, con el aumento proporcional de los techos de ayuda.

Legislación Agraria

Septiembre 2022

BOLETÍN OFICIAL DE NAVARRA

N.º 177

6 de septiembre de 2022

- Resolución 169C/2022, de 4 de agosto, de la directora general de Política de Empresa, Proyección Internacional y Trabajo, por la que se acuerda el registro, depósito y publicación en el Boletín Oficial de Navarra del Convenio Colectivo para el sector de almacenistas de frutas, verduras, patatas y plátanos de Navarra para los años 2022 y 2023. Página 11002.

N.º 182

13 de septiembre de 2022

- Orden Foral 118/2022, de 30 de agosto, de la consejera de Desarrollo Rural y Medio Ambiente, por la que se establecen limitaciones al uso de productos fitosanitarios que contengan la materia activa prosulfocarb durante la campaña de cereales 2022-2023. Página 11288.

N.º 186

19 de septiembre de 2022

- Resolución 222E/2022, de 29 de agosto, del director general de Agricultura y Ganadería, por la que se aprueba la convocatoria de la subvención "Ayuda a la transformación de la leche de oveja latxa de la propia explotación, acogidas al régimen de minimis". Identificación BDNS: 645901. Página 11587.

N.º 191

26 de septiembre de 2022

- Orden Foral 121/2022 de 6 de septiembre, de la consejera de Desarrollo Rural y Medio Ambiente, por la que se modifica la Orden Foral 255/2018, de 6 de septiembre, de la consejera de Desarrollo Rural, Medio Ambiente y Administración Local, por la que se establecen las Unidades de Trabajo Agrario y Renta Unitaria en la Comunidad Foral de Navarra. Página 11803.

BOLETÍN OFICIAL DEL ESTADO

N.º 221

14 de septiembre de 2022

- Resolución de 9 de septiembre de 2022, de la Secretaría de Estado de Política Territorial, por la que se acuerda la asignación de las subvenciones por daños en infraestructuras municipales y red viaria provincial e insular, previstas en el Acuerdo del Consejo de Ministros, de 17 de diciembre de 2021, en el que se declara a varias comunidades autónomas "Zona afectada gravemente por una emergencia de Protección Civil". Página 126791.

N.º 223

16 de septiembre de 2022

- Orden APA/892/2022, de 6 de septiembre, por la que se definen los bienes y rendimientos asegurables, las condiciones técnicas mínimas de cultivo, el ámbito de aplicación, los periodos de garantía, las fechas de suscripción y los precios unitarios del seguro base con garantías adicionales para uva de vinificación en la Península y en la Comunidad Autónoma de las Illes Balears, comprendido en el correspondiente Plan de Seguros Agrarios Combinados. Página 127802.

N.º 224

17 de septiembre de 2022

- Corrección de errores del extracto de la Orden de 5 de abril, por la que se modifican los anexos II y IV del Real Decreto 425/2021, de 15 de junio; por el que se establecen las Bases Reguladoras de las Subvenciones destinadas al programa CULTIVA y se convocan las correspondientes a 2022. Página 43511.

N.º 227

21 de septiembre de 2022

- Real Decreto 731/2022, de 6 de septiembre, por el que se regula la concesión directa de subvenciones para el desarrollo de actuaciones de adaptación al riesgo de inundación de las edificaciones, equipamientos e instalaciones o explotaciones existentes en el tramo medio del río Ebro y principales

afuentes asociados dentro de la Estrategia Ebro Resilience y en el marco del Plan de Recuperación, Transformación y Resiliencia. Página 130113.

- Resolución de 19 de septiembre de 2022, de la Subsecretaría, por la que se publica el Convenio entre el Ministerio de Agricultura, Pesca y Alimentación y la Empresa Nacional de Innovación, S.M.E., SA, para el apoyo al emprendimiento y a la pyme innovadora en el sector agroalimentario y el medio rural mediante el desarrollo de la línea de préstamos participativos Línea Agroimpulso, en el marco del Plan de Recuperación, Transformación y Resiliencia. Página 130343.

N.º 229

23 de septiembre de 2022

- Orden APA/914/2022, de 8 de septiembre, por la que se dispone la concesión de títulos de obtención vegetal en el Registro de Variedades Protegidas. Página 130991.

- Orden APA/915/2022, de 8 de septiembre, por la que se dispone la inclusión de diversas variedades de distintas especies en el Registro de Variedades Comerciales. Página 130993.

- Orden APA/916/2022, de 19 de septiembre, por la que se dispone el cambio de denominación de variedades incluidas en el Registro de Variedades Comerciales. Página 130996.

- Orden APA/917/2022, de 8 de septiembre, por la que se corrigen errores en la Orden APA/1501/2021, de 23 de diciembre, por la que se dispone la inclusión de diversas variedades de distintas especies en el Registro de Variedades Comerciales. Página 130997.

- Resolución de 15 de septiembre de 2022, de la Agencia Estatal de Meteorología, por la que se publica el Convenio con el Instituto Navarro de Tecnologías e Infraestructuras Agroalimentarias, en materia de meteorología. Página 131130.

LEGISLACIÓN AGRARIA

N.º 232
27 de septiembre de 2022

- Resolución de 21 de septiembre de 2022, de la Subsecretaría, por la que se publica el Convenio con la Comunidad Foral de Navarra, en materia de estadística para el año 2022. Página 132949.

N.º 234
29 de septiembre de 2022

- Extracto de la Orden de 26 de septiembre de 2022, por la que se convoca el premio "Alimentos de España Mejores Aceites de Oliva Virgen Extra, campaña 2022-2023". Página 45749.

BOLETÍN OFICIAL DE LA UNIÓN EUROPEA

Nº L 227

1 de septiembre de 2022

- Reglamento (UE) 2022/1438 de la Comisión de 31 de agosto de 2022 por el que se modifica el anexo II del Reglamento (CE) nº 1107/2009 del Parlamento Europeo y del Consejo en lo que se refiere a los criterios específicos para la aprobación de sustancias activas que son microorganismos (Texto pertinente a efectos del EEE). Página 2.

- Reglamento (UE) 2022/1439 de la Comisión de 31 de agosto de 2022 por el que se modifica el Reglamento (UE) nº 283/2013 en lo que se refiere a la información que debe presentarse en relación con las sustancias activas y a los requisitos específicos sobre datos aplicables a los microorganismos (Texto pertinente a efectos del EEE). Página 8.

- Reglamento (UE) 2022/1440 de la Comisión de 31 de agosto de 2022 por el que se modifica el Reglamento (UE) nº 284/2013 en lo que se refiere a la información que debe presentarse en relación con los productos fitosanitarios y a los requisitos específicos sobre datos aplicables a los productos fitosanitarios que contienen microorganismos (Texto pertinente a efectos del EEE). Página 38.

- Reglamento (UE) 2022/1441 de la Comisión de 31 de agosto de 2022 por el que se modifica el Reglamento (UE) nº 546/2011 en lo que se refiere a los principios uniformes específicos para la evaluación y autorización de los productos fitosanitarios que contienen microorganismos (Texto pertinente a efectos del EEE). Página 70.

- Reglamento de Ejecución (UE) 2022/1442 de la Comisión de 31 de agosto de 2022 por el que se modifica el Reglamento de Ejecución (UE) 2017/1490 en lo que respecta a las condiciones de autorización del quelato de manganeso de aminoácidos hidratado como aditivo en los piensos para todas las especies animales (Texto pertinente a efectos del EEE). Página 117.

- Reglamento de Ejecución (UE) 2022/1443 de la Comisión de 31 de agosto de 2022 relativo a la no aprobación del propionato de calcio como sustancia básica de conformi-

dad con el Reglamento (CE) nº 1107/2009 del Parlamento Europeo y del Consejo, relativo a la comercialización de productos fitosanitarios (Texto pertinente a efectos del EEE). Página 123.

- Reglamento de Ejecución (UE) 2022/1444 de la Comisión de 31 de agosto de 2022 sobre la no aprobación del jabón negro E470a como sustancia básica de conformidad con el Reglamento (CE) nº 1107/2009 del Parlamento Europeo y del Consejo, relativo a la comercialización de productos fitosanitarios (Texto pertinente a efectos del EEE). Página 125.

- Corrección de errores del Reglamento (UE) 2021/2115 del Parlamento Europeo y del Consejo, de 2 de diciembre de 2021, por el que se establecen normas en relación con la ayuda a los planes estratégicos que deben elaborar los Estados miembros en el marco de la política agrícola común (planes estratégicos de la PAC), financiada con cargo al Fondo Europeo Agrícola de Garantía (FEAGA) y al Fondo Europeo Agrícola de Desarrollo Rural (Feader), y por el que se derogan los Reglamentos (UE) nº 1305/2013 y (UE) nº 1307/2013 (Diario Oficial de la Unión Europea L 435 de 6 de diciembre de 2021). Página 136.

- Corrección de errores del Reglamento (UE) 2018/848 del Parlamento Europeo y del Consejo, de 30 de mayo de 2018, sobre producción ecológica y etiquetado de los productos ecológicos y por el que se deroga el Reglamento (CE) n.º 834/2007 del Consejo (Diario Oficial de la Unión Europea L 150 de 14 de junio de 2018). Página 138.

Nº L 228

2 de septiembre de 2022

- Reglamento Delegado (UE) 2022/1450 de la Comisión, de 27 de junio de 2022, por el que se completa el Reglamento (UE) 2018/848 del Parlamento Europeo y del Consejo en cuanto al uso de piensos proteicos no ecológicos en la producción de ganado ecológico como consecuencia de la invasión rusa de Ucrania. Página 8.

- Reglamento de Ejecución (UE) 2022/1451 de la Comisión, de 1 de septiembre

de 2022, relativo a la autorización del aceite esencial de alcanfor blanco procedente de *Cinnamomum camphora* (L.) J. Presl. y de la tintura de canela procedente de *Cinnamomum verum* J. Presl. como aditivos en los piensos para todas las especies animales. Página 10.

- Reglamento de Ejecución (UE) 2022/1452 de la Comisión, de 1 de septiembre de 2022, relativo a la autorización de 3-etilciclopentan-1,2-diona, 4-hidroxi-2,5-dimetilfuran-3(2H)-ona, 4,5-dihidro-2-metilfuran-3(2H)-ona, eugenol, 1-metoxi-4-[prop-1(trans)-enil]benceno, α -pencilcinamaldehído, α -hexilcinamaldehído y 2-acetilpiridina como aditivos en los piensos para determinadas especies animales. Página 17.

- Reglamento de Ejecución (UE) 2022/1453 de la Comisión, de 1 de septiembre de 2022, relativo a la autorización de la 6-fitasa producida por *Komagataella pastoris* (DSM 23036) como aditivo en piensos para todas las especies aviares y todos los porcinos, y por el que se deroga el Reglamento de Ejecución (UE) nº 98/2012 (titular de la autorización: Huvepharma EOOD). Página 30.

- Reglamento de Ejecución (UE) 2022/1454 de la Comisión, de 1 de septiembre de 2022, por el que se modifican los anexos V y XIV del Reglamento de Ejecución (UE) 2021/404 por lo que respecta a las entradas correspondientes a Canadá, al Reino Unido y a los Estados Unidos en las listas de terceros países desde los que se autoriza la entrada en la Unión de partidas de aves de corral, productos reproductivos de aves de corral y carne fresca de aves de corral y de aves de caza. Página 33.

Nº L 229

5 de septiembre de 2022

- Reglamento de Ejecución (UE) 2022/1457 de la Comisión, de 2 de septiembre de 2022, por el que se modifica el Reglamento de Ejecución (UE) 2017/2330 en lo que respecta a las condiciones de autorización del quelato de hierro (II) de aminoácidos hidratado como aditivo en los piensos para todas las especies animales. Página 10.

- Reglamento de Ejecución (UE) 2022/1458 de la Comisión, de 2 de septiembre de 2022, por el que se modifica el Reglamento de Ejecución (UE) 2016/1095 en lo que respecta a las condiciones de autorización del quelato de cinc de aminoácidos hidratado co-

mo aditivo en los piensos para todas las especies animales. Página 16.

- Reglamento de Ejecución (UE) 2022/1459 de la Comisión, de 2 de septiembre de 2022, por el que se modifica el Reglamento de Ejecución (UE) 2019/804 en lo que respecta a los términos de la autorización de la forma orgánica de selenio producida por *Saccharomyces cerevisiae* CNCM I-3060 como aditivo para piensos para todas las especies animales. Página 22.

- Reglamento de Ejecución (UE) 2022/1460 de la Comisión, de 2 de septiembre de 2022, que modifica el anexo I del Reglamento de Ejecución (UE) 2021/605, por el que se establecen medidas especiales de control de la peste porcina africana. Página 27.

Nº L 231

6 de septiembre de 2022

- Reglamento (UE) 2022/1465 de la Comisión, de 5 de septiembre de 2022, por el que se modifica el anexo I del Reglamento (CE) nº 1334/2008 del Parlamento Europeo y del Consejo en lo que se refiere a determinadas sustancias aromatizantes. Página 24.

- Reglamento (UE) 2022/1466 de la Comisión, de 5 de septiembre de 2022, por el que se modifica el anexo I del Reglamento (CE) nº 1334/2008 del Parlamento Europeo y del Consejo en lo que se refiere a la supresión de determinadas sustancias aromatizantes de la lista de la Unión. Página 32.

- Reglamento de Ejecución (UE) 2022/1468 de la Comisión, de 5 de septiembre de 2022, que modifica el Reglamento de Ejecución (UE) 540/2011 en lo que se refiere a las condiciones de autorización de la sustancia activa penflufén y por el que se deroga el Reglamento de Ejecución (UE) 2018/185. Página 101.

- Reglamento de Ejecución (UE) 2022/1469 de la Comisión, de 5 de septiembre de 2022, relativo a la autorización del sulfato de L-lisina producido por *Escherichia coli* CGMCC 7.398 como aditivo para piensos para todas las especies animales. Página 105.

- Reglamento de Ejecución (UE) 2022/1470 de la Comisión, de 5 de septiembre de 2022, relativo a la autorización de la endo-1,4-beta-xilanasas producidas por *Trichoderma longibrachiatum* CBS 139997 y de la α -

galactosidasa producida por *Aspergillus tubingenensis* ATCC SD 6740 como aditivos en los piensos para pollos de engorde, pollitas para puesta, especies menores de aves de corral de engorde y criadas para puesta y aves ornamentales (titular de la autorización: Industrial Técnica Pecuaria SA). Página 109.

- Reglamento de Ejecución (UE) 2022/1471 de la Comisión, de 5 de septiembre de 2022, relativo a la autorización del carbonato de lantano, octahidrato, como aditivo en los piensos para gatos (titular de la autorización: Porus GmbH). Página 113.

- Reglamento de Ejecución (UE) 2022/1472 de la Comisión, de 5 de septiembre de 2022, relativo a la autorización del sulfato de lisinato manganoso como aditivo para piensos para todas las especies de animales. Página 116.

Nº L 232

7 de septiembre de 2022

- Reglamento de Ejecución (UE) 2022/1474 de la Comisión, de 6 de septiembre de 2022, que renueva la aprobación de la sustancia activa de bajo riesgo grasa de ovino con arreglo al Reglamento (CE) nº 1107/2009 del Parlamento Europeo y del Consejo, relativo a la comercialización de productos fitosanitarios, y modifica el anexo del Reglamento de Ejecución (UE) nº 540/2011 de la Comisión. Página 3.

- Reglamento de Ejecución (UE) 2022/1475 de la Comisión, de 6 de septiembre de 2022, por el que se establecen disposiciones de aplicación del Reglamento (UE) 2021/2115 del Parlamento Europeo y del Consejo en lo que atañe a la evaluación de los planes estratégicos de la PAC y al suministro de información para el seguimiento y la evaluación. Página 8.

Nº L 233

8 de septiembre de 2022

- Reglamento de Ejecución (UE) 2022/1480 de la Comisión, de 7 de septiembre de 2022, por el que se modifica el Reglamento de Ejecución (UE) nº 540/2011 en lo que respecta a la prórroga de los períodos de aprobación de las sustancias activas 2-fenilfenol (incluidas sus sales, como la sal sódica), 5-nitroguayacolato de sodio, 8-hidroxiquinoleína, aceite de parafina, aceites de parafina, amidosulfurón, azufre, bensulfuron, bifeno, clofen-

tecina, clomazona, clormecuat, clorotolurón, daminozida, deltametrina, dicamba, difenocnazol, diflufenicán, dimetaclor, esfenvalerato, etofenprox, fenoxaprop-P, fenpirazamina, fenpropidina, fludioxonil, flufenacet, flumetralina, fostiazato, lenacilo, MCPA, MCPB, nicosulfurón, o-nitrofenolato de sodio, penconazol, picloram, p-nitrofenolato de sodio, prohexadiona, propaquizafop, prosulfocarb, quizalofop-P-etilo, quizalofop-P-tefuril, tebufenpirad, tetraconazol, trialato, triflurosulfurón y tritosulfurón. Página 43.

- Reglamento de Ejecución (UE) 2022/1481 de la Comisión, de 7 de septiembre de 2022, por el que se fijan los derechos de importación aplicables a determinadas clases de arroz descascarillado a partir del 8 de septiembre de 2022. Página 48.

- Decisión de Ejecución (UE) 2022/1483 de la Comisión, de 6 de septiembre de 2022, por la que se modifica el anexo de la Decisión de Ejecución (UE) 2021/641, sobre medidas de emergencia en relación con los brotes de gripe aviar de alta patogenicidad en determinados Estados miembros [notificada con el número C(2022) 6509]. Página 52.

- Decisión de Ejecución (UE) 2022/1484 de la Comisión, de 7 de septiembre de 2022, por la que se retrasa la fecha de expiración de la aprobación del carbonato de didicildimetilamonio para su uso en biocidas del tipo de producto 8, de conformidad con el Reglamento (UE) nº 528/2012 del Parlamento Europeo y del Consejo. Página 79.

- Decisión de Ejecución (UE) 2022/1485 de la Comisión, de 7 de septiembre de 2022, por la que se retrasa la fecha de expiración de la aprobación del IPBC para su uso en biocidas del tipo de producto 8, de conformidad con el Reglamento (UE) nº 528/2012 del Parlamento Europeo y del Consejo. Página 81.

- Decisión de Ejecución (UE) 2022/1486 de la Comisión, de 7 de septiembre de 2022, por la que se retrasa la fecha de expiración de la aprobación de la acroleína para su uso en biocidas del tipo de producto 12, de conformidad con el Reglamento (UE) nº 528/2012 del Parlamento Europeo y del Consejo. Página 83.

- Decisión de Ejecución (UE) 2022/1487 de la Comisión, de 7 de septiembre de 2022, por la que se retrasa la fecha de expiración de la aprobación del etofenprox para su uso en biocidas del tipo de producto 8, de conformi-

dad con el Reglamento (UE) nº 528/2012 del Parlamento Europeo y del Consejo. Página 85.

- Decisión de Ejecución (UE) 2022/1488 de la Comisión, de 7 de septiembre de 2022, por la que se retrasa la fecha de expiración de la aprobación del K-HDO para su uso en biocidas del tipo de producto 8, de conformidad con el Reglamento (UE) nº 528/2012 del Parlamento Europeo y del Consejo. Página 87.

- Decisión de Ejecución (UE) 2022/1489 de la Comisión, de 7 de septiembre de 2022, por la que se retrasa la fecha de expiración de la aprobación del espinosad para su uso en biocidas del tipo de producto 18, de conformidad con el Reglamento (UE) nº 528/2012 del Parlamento Europeo y del Consejo. Página 89.

Nº L 234

9 de septiembre de 2022

- Reglamento de Ejecución (UE) 2022/1490 de la Comisión, de 1 de marzo de 2022, relativo a la autorización de aceite esencial de limón obtenido por expresión, fracción residual del destilado de aceite de limón obtenido por expresión, aceite esencial de limón destilado (fracción volátil) y aceite esencial de lima destilado como aditivos para piensos para determinadas especies animales. Página 1.

- Reglamento de Ejecución (UE) 2022/1492 de la Comisión, de 8 de septiembre de 2022, relativo a la autorización de la L-valina producida por *Escherichia coli* CCTCC M2020321 como aditivo en los piensos para todas las especies animales. Página 14.

- Reglamento de Ejecución (UE) 2022/1493 de la Comisión, de 8 de septiembre de 2022, relativo a la autorización de la L-metionina producida por *Corynebacterium glutamicum* KCCM 80245 y *Escherichia coli* KCCM 80246 como aditivos en los piensos para todas las especies animales. Página 18.

- Decisión de Ejecución (UE) 2022/1494 de la Comisión, de 7 de septiembre de 2022, sobre las objeciones no resueltas relativas a las condiciones para conceder una autorización al biocida Mouskito Spray de conformidad con el Reglamento (UE) nº 528/2012 del Parlamento Europeo y del Consejo [notificada con el número C(2022) 6264]. Página 23.

- Decisión de Ejecución (UE) 2022/1495 de la Comisión, de 8 de septiembre de 2022, por la que se retrasa la fecha de expiración de

la aprobación de la medetomidina para su uso en biocidas del tipo de producto 21, de conformidad con el Reglamento (UE) nº 528/2012 del Parlamento Europeo y del Consejo. Página 26.

- Decisión de Ejecución (UE) 2022/1496 de la Comisión, de 8 de septiembre de 2022, por la que se retrasa la fecha de expiración de la aprobación del tebuconazol para su uso en biocidas del tipo de producto 8, de conformidad con el Reglamento (UE) nº 528/2012 del Parlamento Europeo y del Consejo. Página 28.

- Decisión de Ejecución (UE) 2022/1497 de la Comisión, de 8 de septiembre de 2022, por la que se determina si un producto que contiene «oleorresina de *Capsicum* prensada por expulsor» es un biocida, de conformidad con el artículo 3, apartado 3, del Reglamento (UE) nº 528/2012 del Parlamento Europeo y del Consejo. Página 30.

Nº L 235

12 de septiembre de 2022

- Decisión de Ejecución (UE) 2022/1513 de la Comisión, de 7 de septiembre de 2022, sobre la solicitud de registro de la iniciativa ciudadana europea titulada «Proteger el patrimonio rural, la seguridad alimentaria y el abastecimiento de la UE», de conformidad con el Reglamento (UE) 2019/788 del Parlamento Europeo y del Consejo [notificada con el número C(2022) 6193]. Página 53.

Nº L 236

13 de septiembre de 2022

- Reglamento Delegado (UE) 2022/1519 de la Comisión, de 5 de mayo de 2022, por el que se modifica el Reglamento (UE) 2019/1009 del Parlamento Europeo y del Consejo en lo relativo a los requisitos aplicables a los productos fertilizantes UE que contienen compuestos inhibidores y al postratamiento del digestato. Página 5.

Nº L 237

14 de septiembre de 2022

- Reglamento de Ejecución (UE) 2022/1525 de la Comisión, de 13 de septiembre de 2022, relativo a la autorización del monochlorhidrato de L-lisina y del sulfato de L-lisina producido por fermentación con *Corynebacterium glutamicum* CGMCC 14498 como aditivos en los piensos para todas las especies animales. Página 12.

Nº L 243

20 de septiembre de 2022

- Reglamento (UE) 2022/1616 de la Comisión, de 15 de septiembre de 2022, relativo a los materiales y objetos de plástico reciclado destinados a entrar en contacto con alimentos y por el que se deroga el Reglamento (CE) nº 282/2008. Página 3.

- Reglamento de Ejecución (UE) 2022/1617 de la Comisión, de 19 de septiembre de 2022, que modifica el anexo I del Reglamento de Ejecución (UE) 2021/605, por el que se establecen medidas especiales de control de la peste porcina africana. Página 47.

- Reglamento de Ejecución (UE) 2022/1618 de la Comisión, de 19 de septiembre de 2022, por el que se modifican los anexos V y XIV del Reglamento de Ejecución (UE) 2021/404 por lo que respecta a las entradas correspondientes a Canadá, el Reino Unido y a los Estados Unidos en las listas de terceros países desde los que se autoriza la entrada en la Unión de partidas de aves de corral, productos reproductivos de aves de corral y carne fresca de aves de corral y de aves de caza. Página 90.

- Reglamento de Ejecución (UE) 2022/1619 de la Comisión, de 19 de septiembre de 2022, por el que se modifica el anexo XIII del Reglamento de Ejecución (UE) 2021/404 en lo concerniente a Botsuana de la lista de terceros países desde los que se autoriza la entrada en la Unión de partidas de carne fresca de determinados ungulados. Página 141.

Nº L 244

21 de septiembre de 2022

- Reglamento Delegado (UE) 2022/1623 de la Comisión, de 14 de julio de 2022, por el que se establecen excepciones al Reglamento Delegado (UE) 2017/891 para el año 2022 en lo que atañe al valor de la producción comercializada, la estrategia nacional y la recuperación de la ayuda financiera de la Unión para compromisos plurianuales en el sector de las frutas y hortalizas debido a la crisis provocada por la invasión de Ucrania por parte de Rusia. Página 5.

- Decisión de Ejecución (UE) 2022/1627 de la Comisión, de 19 de septiembre de 2022, por la que se modifica la Decisión de Ejecución (UE) 2021/641, sobre medidas de emergencia en relación con los brotes de gripe aviaria de alta patogenicidad en determinados Estados miembros [notificada con el número C(2022) 6786]. Página 19.

- Corrección de errores del Reglamento (UE) 2022/1616 de la Comisión, de 15 de septiembre de 2022, relativo a los materiales y objetos de plástico reciclado destinados a entrar en contacto con alimentos y por el que se deroga el Reglamento (CE) nº 282/2008. Página 70.

Nº L 245

22 de septiembre de 2022

- Reglamento de Ejecución (UE) 2022/1629 de la Comisión, de 21 de septiembre de 2022, por el que se establecen medidas para la contención de *Ceratocystis platani* (J.M. Walter) Engelbr. & T.C. Harr. en determinadas zonas demarcadas. Página 14.

- Reglamento de Ejecución (UE) 2022/1630 de la Comisión, de 21 de septiembre de 2022, por el que se establecen medidas para la contención de *Grapevine flavescence dorée phytoplasma* en determinadas zonas demarcadas. Página 27.

- Corrección de errores del Reglamento (UE) 2021/1139 del Parlamento Europeo y del Consejo, de 7 de julio de 2021, por el que se establece el Fondo Europeo Marítimo, de Pesca y de Acuicultura, y por el que se modifica el Reglamento (UE) 2017/1004. Página 71.

- Corrección de errores del Reglamento de Ejecución (UE) 2021/403 de la Comisión, de 24 de marzo de 2021, por el que se establecen normas para la aplicación de los Reglamentos (UE) 2016/429 y (UE) 2017/625 del Parlamento Europeo y del Consejo por lo que respecta a los modelos de certificados zoonutarios y los modelos de certificados zoonutarios-oficiales para la entrada en la Unión y los desplazamientos entre Estados miembros de las partidas de determinadas categorías de animales terrestres y sus productos reproductivos y a la certificación oficial relativa a dichos certificados, y por el que se deroga la Decisión 2010/470/UE. Página 72.

- Decisión del Comité Mixto del EEE nº 89/2022, de 29 de abril de 2022, por la que se modifica el anexo I (Cuestiones veterinarias y fitosanitarias) del Acuerdo EEE [2022/1533]. Página 1.

- Decisión del Comité Mixto del EEE nº 90/2022, de 29 de abril de 2022, por la que se modifica el anexo I (Cuestiones veterinarias y fitosanitarias) del Acuerdo EEE [2022/1534]. Página 3.

- Decisión del Comité Mixto del EEE nº 91/2022, de 29 de abril de 2022, por la que se modifica el anexo I (Cuestiones veterinarias y fitosanitarias) del Acuerdo EEE [2022/1535]. Página 5.

- Decisión del Comité Mixto del EEE nº 92/2022, de 29 de abril de 2022, por la que se modifica el anexo I (Cuestiones veterinarias y fitosanitarias) del Acuerdo EEE [2022/1536]. Página 7.

- Decisión del Comité Mixto del EEE nº 93/2022, de 29 de abril de 2022, por la que se modifica el anexo I (Cuestiones veterinarias y fitosanitarias) del Acuerdo EEE [2022/1537]. Página 9.

- Decisión del Comité Mixto del EEE nº 94/2022, de 29 de abril de 2022, por la que se modifica el anexo I (Cuestiones veterinarias y fitosanitarias) del Acuerdo EEE [2022/1538]. Página 11.

- Decisión del Comité Mixto del EEE nº 95/2022, de 29 de abril de 2022, por la que se modifica el anexo I (Cuestiones veterinarias y fitosanitarias) del Acuerdo EEE [2022/1539]. Página 13.

- Decisión del Comité Mixto del EEE nº 96/2022, de 29 de abril de 2022, por la que se modifica el anexo I (Cuestiones veterinarias y fitosanitarias) del Acuerdo EEE [2022/1540]. Página 15.

- Decisión del Comité Mixto del EEE nº 97/2022, de 29 de abril de 2022, por la que se modifica el anexo I (Cuestiones veterinarias y fitosanitarias) del Acuerdo EEE [2022/1541]. Página 16.

- Decisión del Comité Mixto del EEE nº 98/2022, de 29 de abril de 2022, por la que se modifica el anexo I (Cuestiones veterinarias y fitosanitarias) del Acuerdo EEE [2022/1542]. Página 19.

- Decisión del Comité Mixto del EEE nº 99/2022, de 29 de abril de 2022, por la que se modifica el anexo I (Cuestiones veterinarias y fitosanitarias) del Acuerdo EEE [2022/1543]. Página 21.

- Decisión del Comité Mixto del EEE nº 100/2022, de 29 de abril de 2022, por la que se modifica el anexo I (Cuestiones veterinarias y fitosanitarias) del Acuerdo EEE [2022/1544]. Página 24.

- Decisión del Comité Mixto del EEE nº 101/2022, de 29 de abril de 2022, por la que se modifica el anexo I (Cuestiones veterinarias y fitosanitarias) del Acuerdo EEE [2022/1545]. Página 26.

- Decisión del Comité Mixto del EEE nº 102/2022, de 29 de abril de 2022, por la que se modifica el anexo I (Cuestiones veterinarias y fitosanitarias) del Acuerdo EEE [2022/1546]. Página 28.

- Decisión del Comité Mixto del EEE nº 103/2022, de 29 de abril de 2022, por la que se modifica el anexo I (Cuestiones veterinarias y fitosanitarias) del Acuerdo EEE [2022/1547]. Página 30.

- Decisión del Comité Mixto del EEE nº 104/2022, de 29 de abril de 2022, por la que se modifican el anexo I (Cuestiones veterinarias y fitosanitarias) y el anexo II (Reglamentaciones técnicas, normas, ensayos y certificación) del Acuerdo EEE [2022/1548]. Página 31.

- Decisión del Comité Mixto del EEE nº 105/2022, de 29 de abril de 2022, por la que se modifican el anexo I (Cuestiones veterinarias y fitosanitarias) y el anexo II (Reglamentaciones técnicas, normas, ensayos y certificación) del Acuerdo EEE [2022/1549]. Página 33.

- Decisión del Comité Mixto del EEE nº 106/2022, de 29 de abril de 2022, por la que se modifican el anexo I (Cuestiones veterinarias y fitosanitarias) y el anexo II (Reglamentaciones técnicas, normas, ensayos y certificación) del Acuerdo EEE [2022/1550]. Página 35.

- Decisión del Comité Mixto del EEE nº 107/2022, de 29 de abril de 2022, por la que se modifican el anexo I (Cuestiones veterinarias y fitosanitarias) y el anexo II (Reglamentaciones técnicas, normas, ensayos y certificación) del Acuerdo EEE [2022/1551]. Página 37.

- Decisión del Comité Mixto del EEE nº 108/2022, de 29 de abril de 2022, por la que se modifican el anexo I (Cuestiones veterinarias y fitosanitarias) y el anexo II (Reglamenta-

ciones técnicas, normas, ensayos y certificación) del Acuerdo EEE [2022/1552]. Página 39.

- Decisión del Comité Mixto del EEE nº 109/2022, de 29 de abril de 2022, por la que se modifican el anexo I (Cuestiones veterinarias y fitosanitarias) y el anexo II (Reglamentaciones técnicas, normas, ensayos y certificación) del Acuerdo EEE [2022/1553]. Página 41.

- Decisión del Comité mixto del EEE nº 110/2022, de 29 de abril de 2022, por la que se modifican el anexo I (Cuestiones veterinarias y fitosanitarias) y el anexo II (Reglamentaciones técnicas, normas, ensayos y certificación) del Acuerdo EEE [2022/1554]. Página 43.

- Decisión del Comité Mixto del EEE nº 111/2022, de 29 de abril de 2022, por la que se modifican el anexo I (Cuestiones veterinarias y fitosanitarias) y el anexo II (Reglamentaciones técnicas, normas, ensayos y certificación) del Acuerdo EEE [2022/1555]. Página 45.

- Decisión del Comité Mixto del EEE nº 112/2022, de 29 de abril de 2022, por la que se modifican el anexo I (Cuestiones veterinarias y fitosanitarias) y el anexo II (Reglamentaciones técnicas, normas, ensayos y certificación) del Acuerdo EEE [2022/1556]. Página 47.

- Decisión del Comité Mixto del EEE nº 113/2022, de 29 de abril de 2022, por la que se modifican el anexo I (Cuestiones veterinarias y fitosanitarias) y el anexo II (Reglamentaciones técnicas, normas, ensayos y certificación) del Acuerdo EEE [2022/1557]. Página 49.

Nº L 247

23 de septiembre de 2022

- Decisión de Ejecución (UE) 2022/1639 de la Comisión, de 21 de septiembre de 2022, relativa a determinadas medidas de emergencia provisionales en relación con la viruela ovina y la viruela caprina en España [notificada con el número C(2022) 6853]. Página 69.

Nº L 248

26 de septiembre de 2022

- Reglamento Delegado (UE) 2022/1644 de la Comisión, de 7 de julio de 2022, por el

que se completa el Reglamento (UE) 2017/625 del Parlamento Europeo y del Consejo con requisitos específicos para la realización de controles oficiales del uso de sustancias farmacológicamente activas autorizadas como medicamentos veterinarios o como aditivos de piensos, y de sustancias farmacológicamente activas prohibidas o no autorizadas y sus residuos. Página 3.

- Reglamento de Ejecución (UE) 2022/1646 de la Comisión, de 23 de septiembre de 2022, relativo a disposiciones prácticas uniformes para la realización de controles oficiales en lo que respecta al uso de sustancias farmacológicamente activas autorizadas como medicamentos veterinarios o como aditivos de piensos, y de sustancias farmacológicamente activas prohibidas o no autorizadas y sus residuos, sobre el contenido específico de los planes nacionales de control plurianuales y disposiciones específicas para su preparación. Página 32.

- Directiva de Ejecución (UE) 2022/1647 de la Comisión, de 23 de septiembre de 2022, por la que se modifica la Directiva 2003/90/CE en cuanto a una excepción para variedades ecológicas de especies de plantas agrícolas adecuadas para la producción ecológica. Página 46.

- Directiva de Ejecución (UE) 2022/1648 de la Comisión, de 23 de septiembre de 2022, por la que se modifica la Directiva 2003/91/CE en cuanto a una excepción para variedades ecológicas de especies de plantas hortícolas adecuadas para la producción ecológica. Página 52.

Nº L 249

27 de septiembre de 2022

- Decisión de Ejecución (UE) 2022/1658 de la Comisión, de 26 de septiembre de 2022, por la que se deroga la Decisión de Ejecución (UE) 2022/1189 relativa a determinadas medidas de emergencia por lo que respecta a la peste porcina africana en Alemania [notificada con el número C(2022) 6931]. Página 56.

Nº L 250

28 de septiembre de 2022

- Reglamento de Ejecución (UE) 2022/1659 de la Comisión, de 27 de septiembre de 2022, por el que se establecen requisitos equivalentes para la introducción en la Unión de frutos de *Citrus sinensis* Pers. origi-

narios de Israel, habida cuenta de los riesgos que plantea *Thaumatotibia leucotreta*. Página 1.

Nº L 251

29 de septiembre de 2022

- Reglamento Delegado (UE) 2022/1667 de la Comisión, de 19 de julio de 2022, por el que se corrigen determinadas versiones lingüísticas del Reglamento Delegado (UE) 2019/2090, que complementa al Reglamento (UE) 2017/625 del Parlamento Europeo y del Consejo en lo que respecta a los casos de sospecha o constatación de incumplimiento de las normas de la Unión aplicables al uso de sustancias farmacológicamente activas autorizadas o sus residuos en medicamentos veterinarios o como aditivos de piensos o de las normas de la Unión aplicables al uso de sustancias farmacológicamente activas no autorizadas o prohibidas o sus residuos. Página 4.

Nº L 252

30 de septiembre de 2022

- Reglamento de Ejecución (UE) 2022/1674 de la Comisión, de 28 de septiem-

bre de 2022, por el que se modifica el Reglamento (CE) nº 1484/95 en lo que respecta a la fijación de los precios representativos en los sectores de la carne de aves de corral, de los huevos y de la ovoalbúmina. Página 11.

- Reglamento de Ejecución (UE) 2022/1675 de la Comisión, de 29 de septiembre de 2022, por el que se fijan los precios representativos, los derechos de importación y los derechos adicionales de importación aplicables a las melazas en el sector del azúcar a partir del 1 de octubre de 2022. Página 14.

- Reglamento de Ejecución (UE) 2022/1676 de la Comisión, de 29 de septiembre de 2022, por el que se modifican los anexos V y XIV del Reglamento de Ejecución (UE) 2021/404 por lo que respecta a las entradas correspondientes a Canadá, el Reino Unido los Estados Unidos en las listas de terceros países desde los que se autoriza la entrada en la Unión de partidas de aves de corral, productos reproductivos de aves de corral y carne fresca de aves de corral y de aves de caza. Página 17.