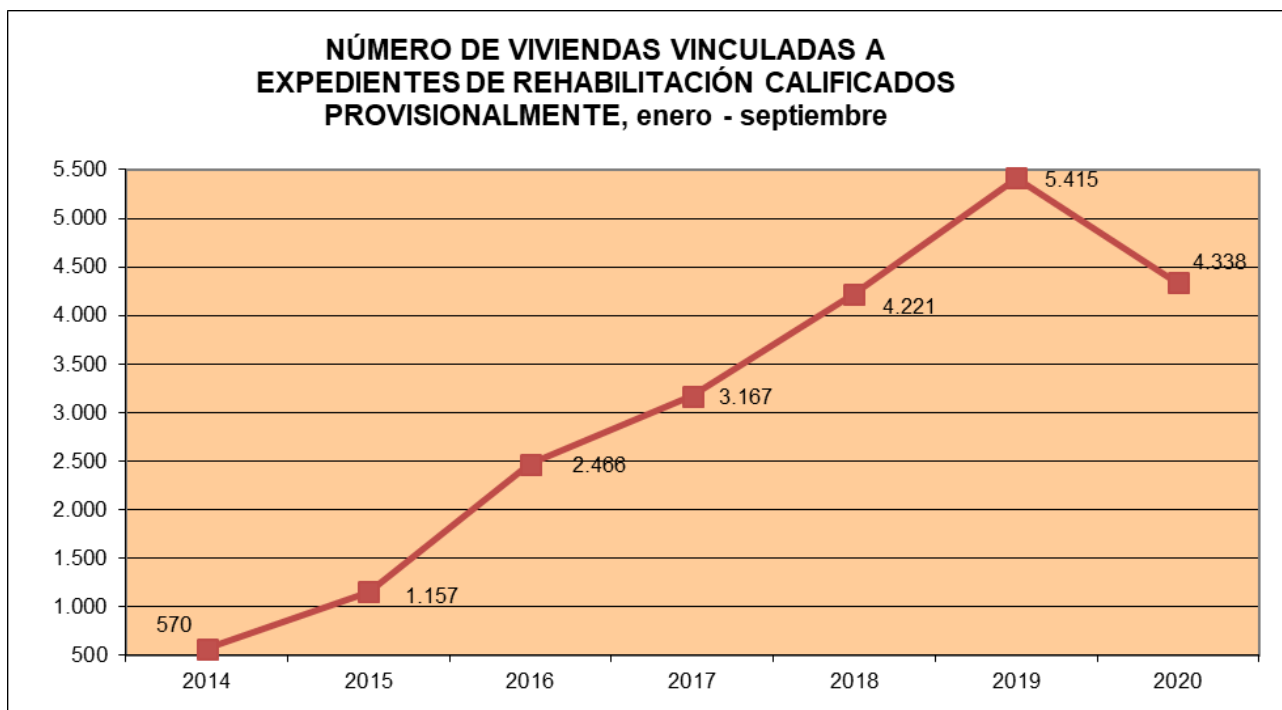


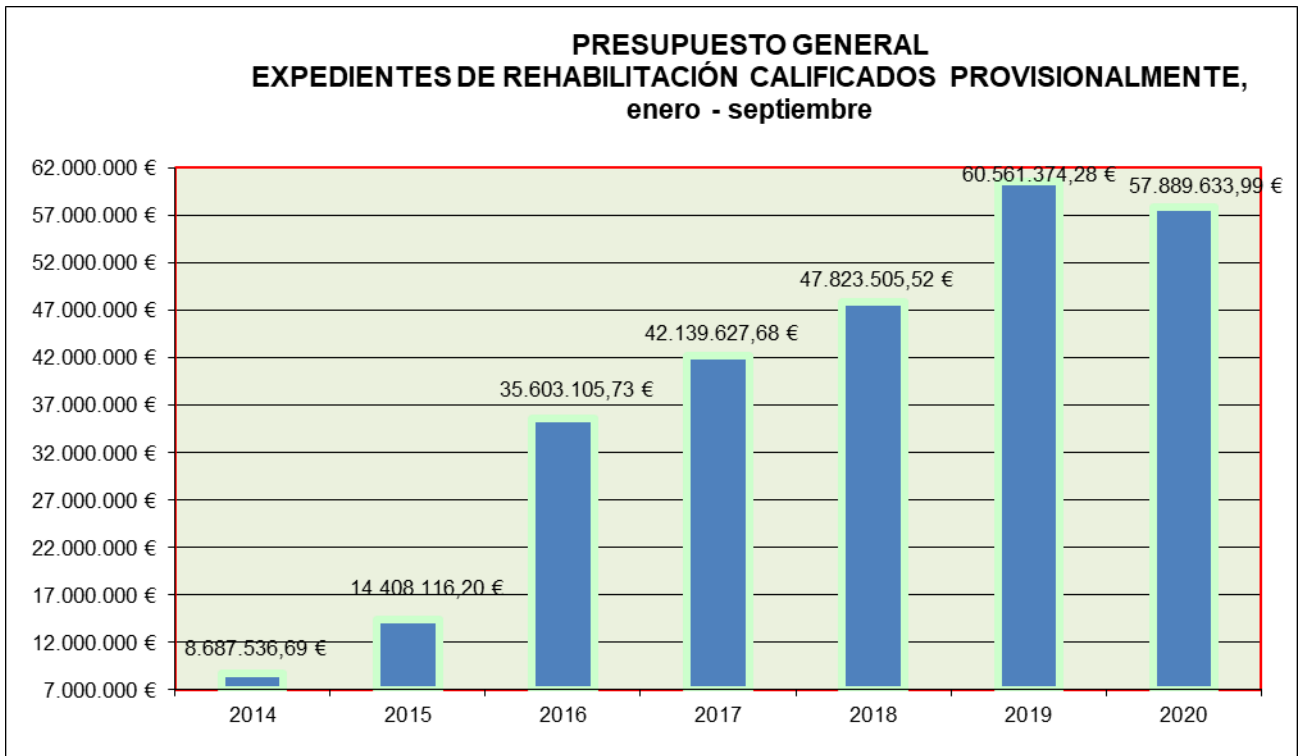
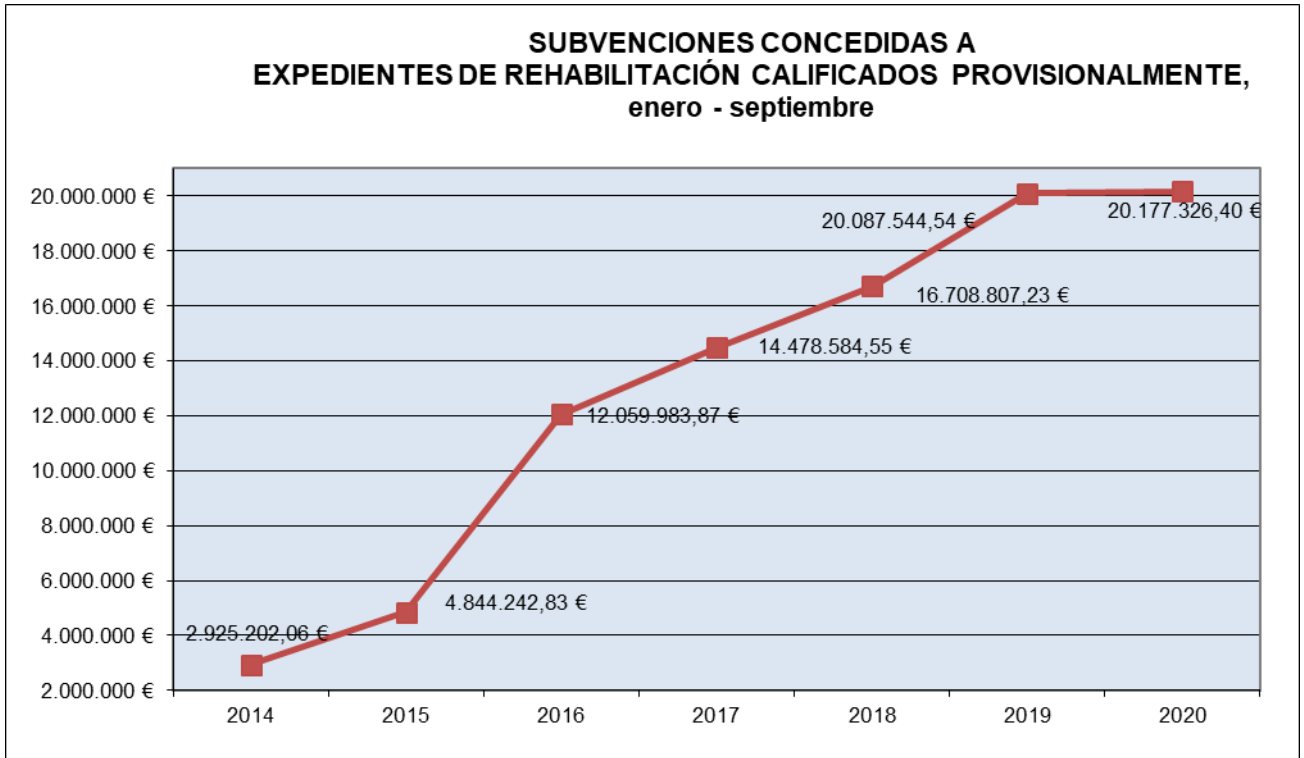


BIZIBERRI
NAVARRA REHABILITA

Enero – septiembre

AÑO	Expedientes	Viviendas	Presupuesto General	Presupuesto Subvencionable	SUBVENCIÓN
2014	251	570	8.687.536,69 €	8.277.512,44 €	2.925.202,06 €
2015	302	1.157	14.408.116,20 €	13.653.774,38 €	4.844.242,83 €
2016	419	2.466	35.603.105,73 €	33.987.752,08 €	12.059.983,87 €
2017	875	3.167	42.139.627,68 €	40.059.687,50 €	14.478.584,55 €
2018	1.094	4.221	47.823.505,52 €	45.530.187,10 €	16.708.807,23 €
2019	1.051	5.415	60.561.374,28 €	57.639.518,79 €	20.087.544,54 €
2020	881	4.338	57.889.633,99 €	55.816.300,51 €	20.177.326,40 €





Enero - Septiembre por OFICINA DE REHABILITACIÓN

ORVE	Expedientes	Viviendas	Presupuesto General	Presupuesto Subvencionable	SUBVENCIÓN
Pamplona capital	212	2344	29.602.132,05 €	29.321.007,93 €	10.168.819,66 €
Comarca de Pamplona	106	466	6.207.987,70 €	6.041.509,19 €	2.391.709,54 €
Pirineo	61	92	2.197.801,74 €	1.774.794,11 €	680.307,72 €
Baztan-Bidasoa	64	194	3.157.446,31 €	3.019.769,58 €	1.154.961,26 €
Tierra Estella	131	275	3.629.760,82 €	3.420.511,02 €	1.216.620,99 €
Sakana	97	237	4.166.370,62 €	3.991.612,86 €	1.429.539,54 €
Comarca de Tafalla	70	109	2.367.449,68 €	2.035.942,53 €	776.189,16 €
Ribera	123	342	5.593.488,48 €	5.243.956,40 €	1.997.540,34 €
Gobierno de Navarra	17	279	967.196,59 €	967.196,59 €	361.638,19 €
TOTAL	881	4.338	57.889.633,99 €	55.816.300,21 €	20.177.326,40 €