



Nº 431 Diciembre 2022

Coyuntura agraria

CLIMATOLOGÍA

SITUACIÓN DE LOS EMBALSES

SITUACIÓN DE LOS CULTIVOS

SUPERFICIES Y PRODUCCIONES AGRÍCOLAS

PRODUCCIONES GANADERAS

MAQUINARIA AGRÍCOLA

PRECIOS Y MERCADOS

PRECIOS PERCIBIDOS Y PAGADOS

COMERCIO EXTERIOR

NOTICIAS DE ACTUALIDAD DE LA U.E.

LEGISLACIÓN AGRARIA

Comentario climatológico general

Diciembre 2022

El mes de diciembre ha resultado muy cálido. En cuanto a las precipitaciones el mes ha resultado muy seco en el tercio norte y húmedo en la mitad sur, quedando una pequeña franja en la que se da la transición entre ambos caracteres. El agua almacenada en los embalses ha pasado del 30% en que se encontraba el mes pasado hasta el 36% actual.

Las precipitaciones se han situado por encima de la media en la mitad sur de Navarra dominando en esta zona el carácter húmedo, aunque en alguna estación aislada también aparece el carácter muy húmedo. Por el contrario, en la Comarca Noroccidental y en las estaciones más occidentales de la Comarca Pirenaica no han llegado a recoger ni el 50% de los valores medios de un mes de diciembre dominando en esta zona el carácter muy seco. En el resto del territorio domina el carácter seco, aunque en una pequeña franja aparece también el carácter normal. El año agrícola va resultando mayoritariamente seco, salvo en la Comarca Noroccidental donde domina el carácter muy seco, carácter que aparece también en las estaciones situadas en

el entorno de la Sierra de Izco, Valle de Lana y Sierra del Sarbil.

En cuanto a temperaturas el mes de diciembre ha resultado muy cálido, apareciendo también el carácter extremadamente cálido de forma muy aislada. Todas las estaciones han registrado temperaturas superiores a la media, la mayoría han superado los valores medios entre 2 y 3°C. La estación que más se ha acercado a sus valores medios ha sido Lerín (+1,7°C) y la que más se ha alejado ha sido Erro (+3,7°C). Las temperaturas fueron altas sobre todo en la segunda mitad del mes, estando más acordes con la época del año en la que nos encontramos en la primera mitad del mes. El año agrícola hasta la fecha va resultando extremadamente cálido salvo en las estaciones de Goizueta, Lesaka, Luzaide/Valcarlos, Larraona y Galbarra donde el año agrícola hasta la fecha ha resultado muy cálido.

Las rachas máximas de viento se registraron en Gorramendi (110 km/h los días 18 y 19, 102 km/h el día 25) y Aralar (104 km/h el día 19).

CLIMATOLOGÍA

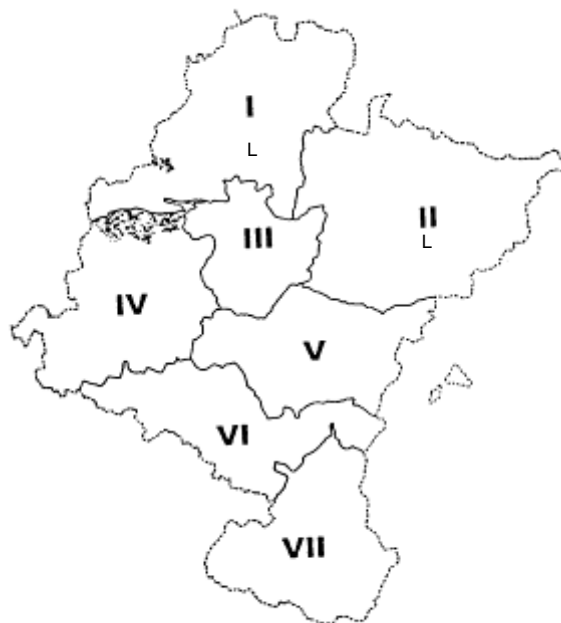
COMARCALIZACIÓN AGRARIA DE NAVARRA

- COMARCA
- I NOROCCIDENTAL
 - II PIRINEOS
 - III CUENCA DE PAMPLONA
 - IV TIERRA ESTELLA
 - V NAVARRA MEDIA
 - VI RIBERA ALTA-ARAGÓN
 - VII RIBERA BAJA

Consecuencias Leves (L)

Graves (G)

Muy Graves (MG)



Incidencias y daños:

Sequía:
. Pastos

CLIMATOLOGÍA

Temperaturas

Estación de referencia	Comarca	Área	Datos del mes: Diciembre - 2022*					Datos del mes: Diciembre - 2021					Datos históricos medios							
			Medias de			Días de helada	Temp. Abs.		Medias de			Días de helada	Temp. Abs.		Medias de			Días de helada	Temp. Abs.	
			Máx.	Min.	Media		Máx.	Min.	Máx.	Min.	Media		Máx.	Min.	Máx.	Min.	Media		Máx.	Min.
Abaurregaina/Abaurrea Alta	2	14	8,5	3,1	5,8	10	14,0	-5,0	8,7	1,9	5,3	15	20,0	-2,0	6,5	-0,5	3,0	19	19,0	-12,0
Altsasu/Alsasua	1	13	11,7	5,2	8,5	6	17,5	-1,0	9,7	2,6	6,1	9	16,5	-1,0	8,9	2,4	5,7	10	18,0	-11,5
Arróniz	4	38	11,0	5,2	8,1	1	17,0	-0,1	8,3	3,2	5,8	7	17,6	-1,5	9,4	2,8	6,1	7	20,0	-10,0
Buñuel	7	65	12,7	4,1	8,4	2	19,3	0,0	10,3	3,5	6,9	1	18,5	-0,2	10,6	2,1	6,3	11	21,0	-9,0
Caparroso	6	60	11,4	4,5	8,0	4	18,0	0,0	8,8	3,3	6,1	2	17,0	0,0	10,2	2,0	6,1	11	21,0	-13,0
Carcastillo (La Oliva)	6	60	11,1	4,3	7,7	2	16,5	0,0	9,0	3,3	6,1	1	17,5	0,0	9,8	2,0	5,9	11	20,0	-10,0
Corella	7	68	11,5	5,0	8,2	0	18,0	0,5	9,3	3,6	6,5	4	17,0	0,0	9,5	2,7	6,1	8	20,0	-8,0
Doneztebe/Santesteban	1	3	15,1	7,7	11,4	2	21,0	-1,0	14,0	5,5	9,8	2	21,0	0,0	12,3	4,2	8,3	7	24,0	-10,5
Navascués/Nabaskoze	2	19	11,9	3,0	7,4	8	16,8	-5,0	9,8	0,2	5,0	14	15,5	-5,4	9,6	-0,2	4,7	17	23,5	-15,0
Olite/Erriberri	5	50	11,6	4,3	7,9	3	16,0	-0,5	9,2	3,0	6,1	6	17,0	-0,1	9,7	2,4	6,1	9	19,5	-10,0
Pamplona/Iruña	3	27	12,3	5,8	9,1	2	18,3	-0,7	9,5	3,3	6,4	6	17,0	-0,6	9,4	2,7	6,1	8	18,8	-10,0
Yesa	5	54	11,6	4,3	8,0	2	18,0	-2,0	9,0	2,4	5,7	7	17,4	-2,0	9,5	1,8	5,7	11	19,0	-10,0

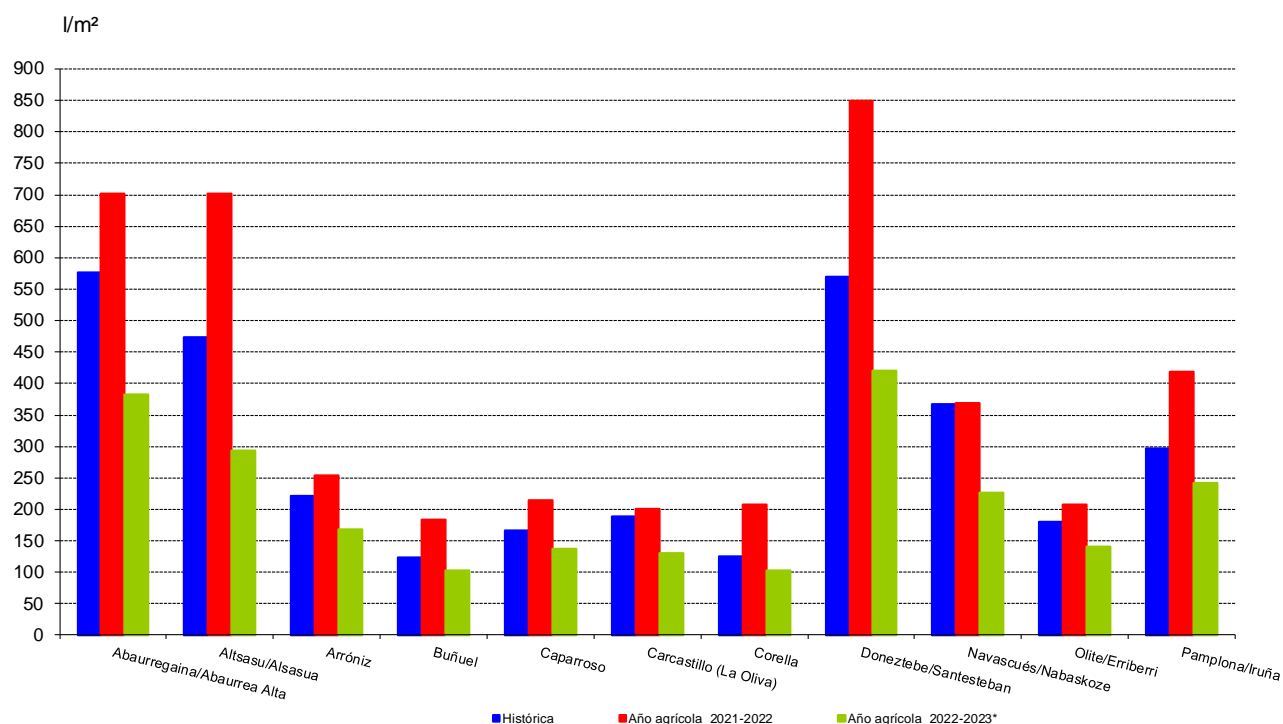
* Los datos referidos al mes de Diciembre de 2022 son provisionales.

Pluviometría

Estación de referencia	Comarca	Área	Datos del mes: Diciembre - 2022*				Datos del mes: Diciembre - 2021				Datos históricos medios			
			Precipitac. del mes	Acumulada	Días Precipit.	Preci. Máx. 24h	Precipitac. del mes	Acumulada	Días Precipit.	Preci. Máx. 24h	Precipitac. del mes	Acumulada	Días Precipit.	Preci. Máx. 24h
Abaurregaina/Abaurrea Alta	2	14	85,5	383,0	11	18,0	318,0	702,5	14	101,0	155,0	577,4	14	71,0
Altsasu/Alsasua	1	13	60,1	293,2	15	12,1	294,0	702,1	14	49,5	144,5	474,2	17	104,0
Arróniz	4	38	76,3	167,3	14	18,5	79,0	254,5	19	17,0	56,3	221,9	12	40,0
Buñuel	7	65	50,2	102,8	8	18,8	16,0	183,3	15	4,3	24,4	123,2	9	29,7
Caparroso	6	60	55,6	136,4	13	12,1	44,0	213,8	11	11,0	35,8	167,0	11	41,2
Carcastillo (La Oliva)	6	60	61,6	130,3	12	13,8	51,0	200,2	14	13,5	43,0	188,3	10	38,6
Corella	7	68	42,5	103,6	10	10,0	19,3	206,8	9	6,5	29,0	125,0	10	35,0
Doneztebe/Santesteban	1	3	49,5	419,6	11	11,5	393,0	849,5	13	131,5	158,8	570,5	16	119,0
Navascués/Nabaskoze	2	19	60,5	227,1	11	17,0	184,7	369,2	16	59,0	91,3	368,0	13	64,0
Olite/Erriberri	5	50	47,5	139,8	21	9,2	56,0	206,8	28	14,5	37,9	180,5	10	34,8
Pamplona/Iruña	3	27	50,4	241,1	13	14,8	200,0	418,4	14	60,3	84,0	297,5	16	69,2
Yesa	5	54	70,5	190,1	11	19,0	126,0	323,8	13	38,5	83,5	306,5	11	90,0

* Los datos referidos al mes de Diciembre de 2022 son provisionales.

Precipitación acumulada a 31 de diciembre de 2022 Año agrícola 2022-2023



Precipitaciones acumuladas a 31 de diciembre de 2022

Estación de referencia	Comarca	Precipitaciones acumuladas			% de 2022-2023 s/.	
		Histórica	Año agrícola 2021-2022	Año agrícola 2022-2023*	Histórica	Año agrícola 2021-2022
Abaurregaina/Abaurrea Alta	II	577,4	702,5	383,0	66,3	54,5
Altsasu/Alsasua	I	474,2	702,1	293,2	61,8	41,8
Arróniz	IV	221,9	254,5	167,3	75,4	65,7
Buñuel	VII	123,2	183,3	102,8	83,4	56,1
Caparroso	VI	167,0	213,8	136,4	81,7	63,8
Carcastillo (La Oliva)	VI	188,3	200,2	130,3	69,2	65,1
Corella	VII	125,0	206,8	103,6	82,9	50,1
Doneztebe/Santesteban	I	570,5	849,5	419,6	73,5	49,4
Navascués/Nabaskoze	II	368,0	369,2	227,1	61,7	61,5
Olite/Erriberri	V	180,5	206,8	139,8	77,4	67,6
Pamplona/Iruña	III	297,5	418,4	241,1	81,0	57,6
Yesa	V	306,5	323,8	190,1	62,0	58,7

* En las precipitaciones acumuladas del año 2022 - 2023 los datos utilizados de diciembre son provisionales.

CLIMATOLOGÍA

Resumen climatológico del mes de noviembre de 2022

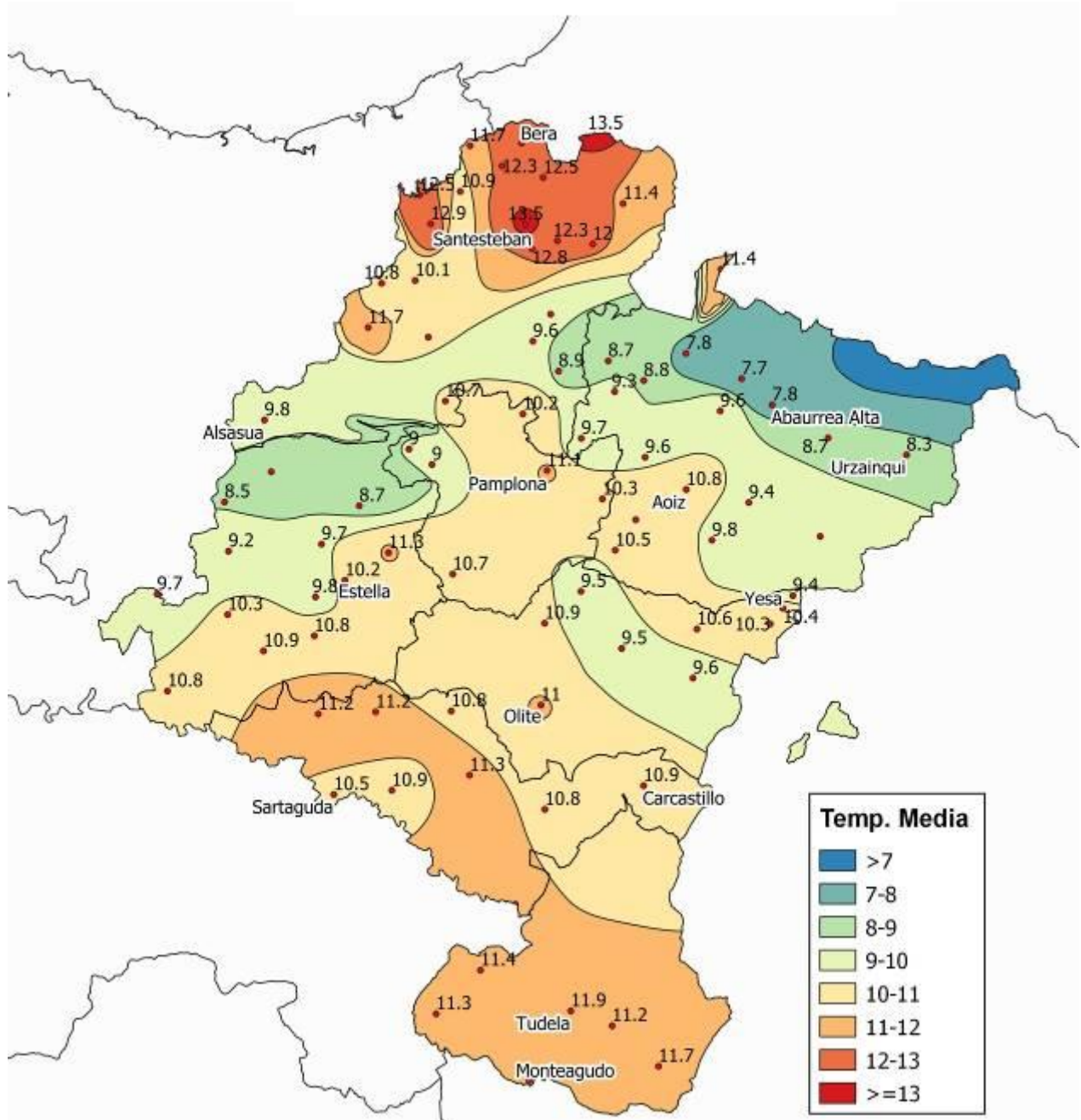
Estación de referencia	Temperaturas					Precipitaciones			
	Valor medio de T. Máximas	Valor medio de T. Mínimas	Máxima absoluta	Mínima absoluta	Valor medio de Medias	Días con T. Min ≤ 0°	Precipitación total mes	Días de precipitación	Precipitación máxima en 24h.
Abaurregaina/Abaurrea Alta	11,0	4,5	17,0	0,0	7,8	4	196,0	21	29,0
Aibar/Oibar	15,0	6,1	22,0	2,0	10,6	0	95,2	17	22,0
Allöz/Allotz	15,6	7,0	21,6	2,6	11,3	0	80,9	20	17,8
Altsasu/Alsasua	13,9	5,8	20,0	-0,5	9,8	2	159,0	20	26,9
Amillano	13,5	5,9	19,0	1,0	9,7	0	105,5	14	23,5
Andosilla	15,9	6,0	22,0	0,0	10,9	1			
Aoiz/Agoitx	15,6	6,1	21,9	0,5	10,8	0	127,2	24	32,5
Arano	15,1	10,0	20,5	5,5	12,5	0	317,7	21	46,3
Areso	14,6	7,0	20,3	3,2	10,8	0	314,4	20	56,0
Aribe	11,6	3,8	18,0	-3,0	7,7	8	223,0	17	40,0
Arizkun	16,7	6,1	23,5	1,0	11,4	0	348,9	21	59,5
Arróniz	14,2	7,4	19,8	4,0	10,8	0	57,4	17	13,5
Artieda	14,2	5,3	20,0	0,0	9,8	2	98,5	18	18,0
Artikutza	15,0	6,8	20,0	1,5	10,9	0	405,8	20	63,8
Aurizberri/Espinal	11,6	4,0	18,2	-3,1	7,8	8	269,0	19	47,3
Azanza	12,2	5,7	16,9	0,8	9,0	0	117,4	19	28,0
Barásoain	15,5	6,2	21,6	1,2	10,9	0	41,3	15	11,5
Belate							286,8	19	40,8
Belzunce	14,4	6,0	20,3	1,1	10,2	0	170,1	22	32,9
Bertiz	16,6	8,0	23,2	3,5	12,3	0	236,0	20	35,2
Betelu	16,0	7,3	21,5	2,5	11,7	0	199,6	22	39,0
Buñuel	16,7	6,8	23,6	1,0	11,7	0	35,9	16	9,3
Cabanillas	15,8	6,6	21,0	2,0	11,2	0	33,0	15	11,0
Cábrega	14,4	6,3	21,4	1,1	10,3	0	63,6	14	18,7
Caparros	15,2	6,4	22,0	0,0	10,8	1	31,4	15	7,8
Carcastillo (La Oliva)	15,5	6,2	22,0	1,0	10,9	0	33,1	13	12,0
Cáseda	13,4	5,8	19,0	1,0	9,6	0	54,0	17	13,0
Corella	15,3	7,6	21,5	2,0	11,4	0	29,4	12	10,7
Doneztebe/Santesteban	16,9	8,8	24,0	4,0	12,8	0	253,7	17	51,0
Epároz	14,5	4,3	21,0	0,0	9,4	2	127,4	15	26,0
Erro	14,3	3,3	20,6	-2,5	8,8	6	188,4	23	33,8
Esparza de Salazar/Espartza Zaraitzu	13,4	4,1	19,9	-1,6	8,7	5	170,7	22	32,0
Estella-Lizarr	14,4	6,1	20,1	1,0	10,2	0	80,3	16	17,5
Etxalar	16,9	8,1	23,3	4,6	12,5	0	371,7	22	52,3
Eugi	12,9	4,5	20,6	0,0	8,7	1	233,5	22	46,8
Falces	14,9	7,7	21,0	1,5	11,3	0	24,2	17	6,8
Fitero	16,1	6,4	21,3	0,4	11,3	0	28,9	12	8,7
Galbarra	13,2	5,3	19,0	0,0	9,2	1	96,5	20	22,4
Genevilla	14,1	5,3	20,3	-1,2	9,7	1	71,1	20	15,5
Goizueta	16,8	9,0	22,0	5,0	12,9	0	301,0	19	46,0
Gofi	11,6	6,5	16,6	1,9	9,0	0	228,1	21	50,7
Igúzquiza	14,6	5,1	21,0	-1,0	9,8	1	70,7	19	16,5
Ilundáin/Ilundain	14,3	6,3	20,5	0,6	10,3	0	119,6	21	23,0
Iraizotz	14,4	4,7	19,8	-1,2	9,6	3	208,6	22	32,9
Irotz	14,6	4,8	22,0	0,0	9,7	2	152,3	22	23,5
Irurita (Baztan)	16,9	7,0	25,3	1,7	12,0	0	318,5	20	44,8
Irurtzun	14,8	6,7	20,8	1,4	10,7	0	208,5	19	39,9
Isaba/Izaba Refugio Belagua	9,3	3,4	14,9	-1,8	6,4	5	367,6	21	58,0
Javier	14,9	5,6	22,1	-0,1	10,3	1	75,8	20	16,5
Larraona	11,8	5,1	18,0	1,0	8,5	0	188,7	19	36,0
Leire	12,7	6,2	21,0	1,0	9,4	0	137,1	20	24,0
Leitza	13,1	7,1	19,0	2,0	10,1	0	379,7	20	61,5
Lerga	13,2	5,8	19,0	1,5	9,5	0	72,3	19	13,5
Lerin	15,4	7,0	21,5	2,5	11,2	0	33,0	15	9,7
Lesaka	16,4	8,2	23,0	4,0	12,3	0	399,7	20	73,3
Lesaka-San Anton	14,7	8,7	21,0	3,0	11,7	0	428,7	20	70,0
Lezaun	12,0	5,3	17,3	0,2	8,7	0	149,6	20	37,2
Los Arcos	15,9	5,9	22,6	1,2	10,9	0	47,1	20	14,5
Luzaide/Valcarlos	15,6	7,2	24,0	3,0	11,4	0	272,4	21	51,8
Miranda de Arga	15,5	6,1	21,0	0,0	10,8	1	33,0	12	8,0
Monreal/Elo	14,4	6,6	20,5	1,5	10,5	0	95,0	19	21,3
Olague	13,6	4,1	19,5	-1,5	8,9	7	170,5	21	33,9
Olite/Erriberri	15,1	6,9	20,5	1,0	11,0	0	27,3	21	9,6
Olóriz/Oloritz	12,8	6,3	20,0	0,0	9,5	1	91,4	15	20,6
Oroz-Betelu/Orotz-Betelu	14,9	4,3	22,2	-0,8	9,6	3	201,0	19	33,0
Pamplona/Iruña	15,1	7,0	21,3	1,8	11,1	0	114,8	16	25,4
Puente la Reina/Gares	15,6	5,7	22,0	1,0	10,7	0	68,9	17	18,0
Sartaguda	15,1	6,0	22,0	0,0	10,5	1	28,0	13	8,0
Sesma	14,6	7,8	20,0	3,0	11,2	0	23,7	17	5,9
Sunbilla	18,2	8,8	25,0	4,0	13,5	0	247,0	19	47,5
Tudela	15,8	8,0	22,0	2,0	11,9	0	35,6	15	9,5
Urzainqui/Urzainki	11,6	5,0	17,0	-1,0	8,3	2	178,1	21	36,0
Viana	15,2	6,3	21,0	1,0	10,8	0	43,0	12	12,0
Yesa	14,6	6,3	21,9	0,1	10,4	0	93,7	17	21,8
Zalba	14,4	4,8	20,8	-0,3	9,6	2	141,4	21	27,9
Zubiri	14,0	4,5	20,0	-1,0	9,3	4	174,6	20	33,5
Zugarramurdi	17,9	9,1	24,8	3,6	13,5	0	250,0	18	46,4

CLIMATOLOGÍA

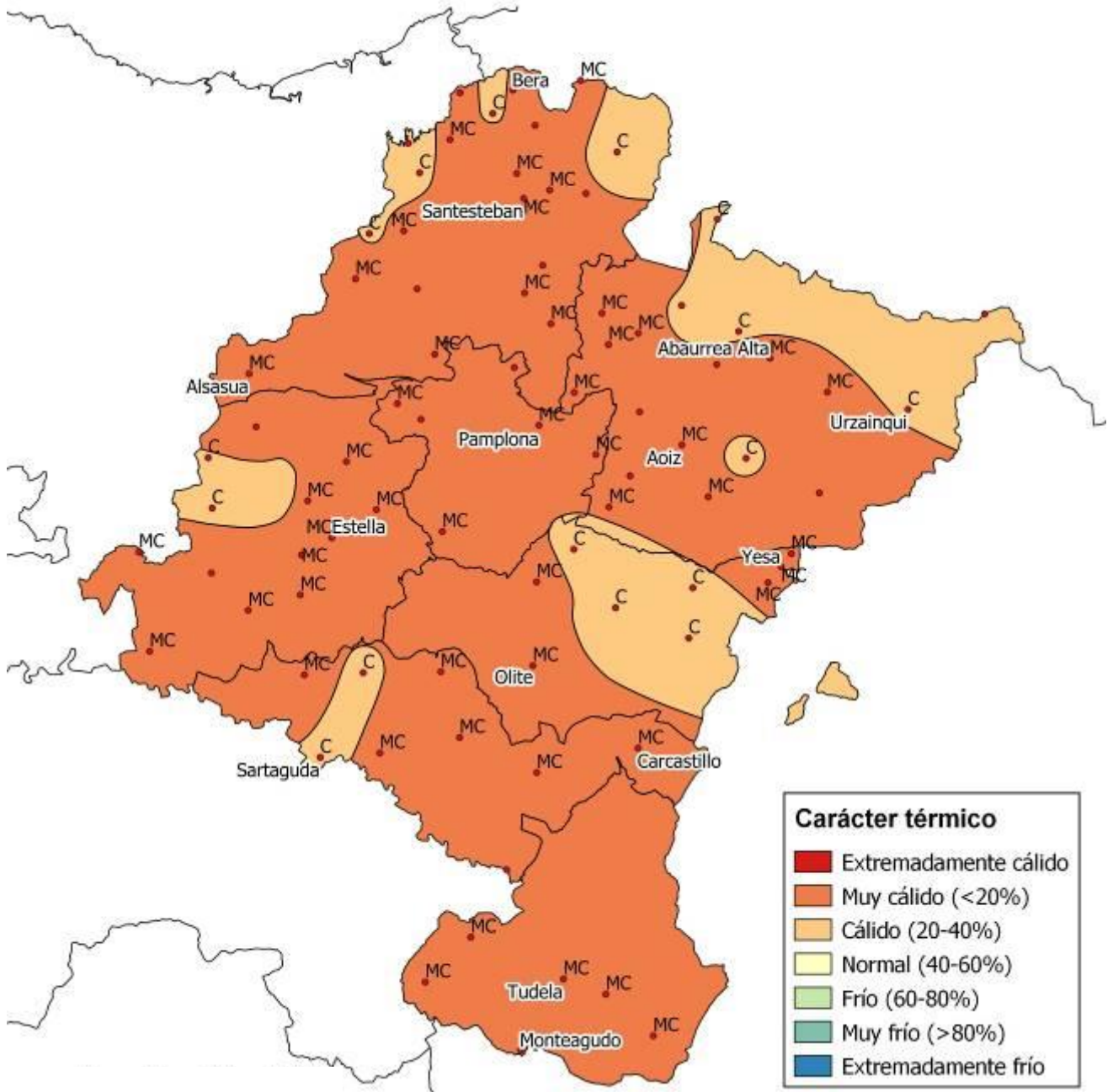
Resumen climatológico del mes de noviembre de 2021

Estación de referencia	Temperaturas					Precipitaciones			
	Valor medio de T. Máximas	Valor medio de T. Mínimas	Máxima absoluta	Mínima absoluta	Valor medio de Medias	Días con T. Mín ≤ 0°	Precipitación total mes	Días de precipitación	Precipitación máxima en 24h.
Abaurregaina/Abaurrea Alta	6,4	1,8	14,0	-2,0	4,1	7	218,5	16	50,0
Aibar/Oibar	12,0	3,9	17,0	-3,0	7,9	3	101,9	12	36,2
Alloz/Allotz	12,3	5,3	17,9	0,4	8,8	0	89,3	16	32,8
Altsasu/Alsasua	9,1	4,8	15,0	-1,0	7,0	2	279,0	19	77,8
Amillano	10,1	5,9	15,0	0,0	8,0	2	152,5	12	58,0
Andosilla	12,7	5,7	17,0	0,0	9,2	2	97,0	6	26,0
Aoiz/Agoitz	11,2	4,9	18,2	-1,0	8,1	2	136,3	17	39,5
Arano	9,3	6,4	15,0	3,5	7,8	0	479,8	22	80,1
Areso	9,4	4,6	15,6	0,2	7,0	0	441,8	19	91,7
Aribe	8,2	2,9	14,0	-4,0	5,6	7	174,5	14	40,0
Arizkun	10,9	4,6	18,0	-1,0	7,7	2	398,6	20	66,0
Arróniz	10,8	4,8	16,5	0,0	7,8	1	87,0	11	31,0
Artieda	10,7	3,3	16,0	-3,0	7,0	8	110,0	7	55,0
Artikutza	10,6	5,2	16,0	0,0	7,9	1	518,7	21	83,5
Aurizberri/Espinal	7,6	1,7	13,2	-4,8	4,6	7	254,3	19	46,4
Azanza	7,0	3,7	11,0	-1,0	5,3	3	134,0	14	35,0
Barásoain	10,8	4,7	17,1	0,0	7,7	1	97,4	12	46,0
Belate							359,4	24	58,6
Belzunce	10,9	4,8	15,9	0,2	7,8	0	219,4	19	67,5
Bera	13,4	5,5	20,0	0,6	9,5	0	397,8	16	63,7
Bertiz	11,9	5,6	19,3	1,2	8,8	0	322,0	19	55,1
Betelu	11,6	5,1	18,5	0,5	8,3	0	299,3	22	60,0
Buñuel	13,9	5,4	19,0	-1,6	9,7	1	74,5	12	29,0
Cabanillas	13,0	5,5	17,0	-1,0	9,2	1	75,1	12	32,0
Cábrega	11,6	5,3	16,7	-0,8	8,4	1	127,3	12	54,5
Cadreita	14,0	6,4	18,5	-1,5	10,2	2	67,1	7	29,7
Caparros	12,1	5,0	17,0	-1,0	8,6	3	80,6	11	23,5
Carcastillo (La Oliva)	12,4	4,2	17,0	-1,0	8,3	5	80,8	10	24,8
Cáseda	10,4	4,8	15,0	0,0	7,6	2	68,1	7	29,2
Corella	12,4	5,8	17,0	1,0	9,1	0	79,9	10	42,0
Doneztebe/Santesteban	12,1	6,7	18,0	3,0	9,4	0	307,0	16	57,5
Epároz	11,3	2,6	19,0	-2,0	6,9	10	109,3	9	36,0
Erro	9,9	2,2	18,0	-6,0	6,0	10	210,7	19	45,7
Esparza de Salazar/Espartza Zaraitzu	10,2	2,2	17,6	-3,1	6,2	5	129,0	17	32,4
Estella-Lizarr	11,2	5,0	15,9	0,2	8,1	0	118,3	8	44,5
Etxalar	11,9	5,9	18,1	1,3	8,9	0	348,2	20	52,2
Eugí	9,1	2,5	15,0	-2,5	5,8	6	264,7	21	52,7
Falces	12,2	7,1	17,5	0,5	9,6	0	60,7	12	24,2
Fitero	12,9	4,8	18,5	0,0	8,8	1	87,4	10	38,8
Galbarra	10,1	4,7	16,5	-1,0	7,4	2	169,3	16	52,0
Genevilla	10,0	4,3	15,5	-1,2	7,1	2	122,0	16	30,0
Goizueta	11,0	5,6	18,0	1,5	8,3	0	445,0	21	71,0
Goñi	7,5	3,8	13,2	-0,4	5,6	1	279,4	19	63,5
Igúzquiza	11,6	4,1	17,0	-1,0	7,9	2	92,6	10	30,0
Ilundáin/Ilundain	10,4	3,7	16,3	-1,0	7,0	3	175,3	20	55,0
Iraizotz	9,8	3,7	17,0	-2,0	6,7	5	250,6	17	61,2
Irotz	10,3	3,4	17,0	-2,0	6,8	6	185,1	15	52,0
Irurita (Baztan)	12,1	5,2	19,8	0,4	8,7	0	334,3	20	58,5
Irurtzun	10,9	5,0	16,0	-1,5	8,0	3	286,5	20	75,2
Isaba/Izaba Refugio Belagua	4,4	0,2	12,5	-4,6	2,3	18	280,0	19	43,4
Javier	11,9	3,3	17,3	-1,7	7,6	5	108,3	13	56,0
Larraona	8,4	3,8	14,0	-1,0	6,1	4	227,8	16	60,0
Leire	10,0	3,5	16,0	-1,0	6,8	5	109,1	13	20,0
Leitza	8,0	3,9	14,0	0,0	5,9	3	478,6	23	79,5
Lerga	10,1	3,9	15,5	0,0	7,0	2	128,4	13	46,0
Lerín	13,0	6,0	19,0	1,2	9,5	0	89,6	9	24,2
Lesaka	12,5	6,4	19,0	2,0	9,4	0	372,7	21	57,4
Lesaka-San Anton	10,9	6,8	18,0	2,0	8,8	0	501,8	19	82,5
Lezaun	8,5	3,9	14,0	0,1	6,2	0	175,8	16	53,2
Los Arcos	12,9	4,8	18,8	0,3	8,8	0	79,0	12	22,0
Luzaide/Valcarlos	10,1	4,9	17,0	0,0	7,5	1	262,5	21	52,7
Miranda de Arga	13,1	5,1	18,0	-1,0	9,1	3	68,0	6	24,0
Monreal/Elo	10,5	4,7	17,5	-1,0	7,6	2	131,2	14	41,6
Monteagudo	12,5	5,4	18,0	1,4	9,0	0	90,4	9	41,8
Navascués/Nabaskoze	11,1	1,8	17,2	-3,8	6,4	11	86,2	14	17,0
Olague	9,3	2,6	14,0	-4,0	6,0	7	244,9	19	66,3
Olite/Erriberri	12,0	5,6	17,0	0,0	8,8	1	95,8	14	43,2
Olóriz/Oloritz	9,3	4,2	14,0	1,0	6,8	0	122,6	12	37,0
Oroz-Betelu/Orotz-Betelu	10,9	3,6	18,3	-3,5	7,2	2	134,4	15	37,0
Pamplona/Iruña	11,3	5,5	16,4	0,0	8,4	1	158,9	13	53,1
Puente la Reina/Gares	12,6	4,8	18,0	-1,0	8,7	2	93,9	11	33,4
Santaguda	12,5	5,9	17,0	-1,0	9,2	2	94,2	10	34,8
Sesma	11,2	6,1	16,0	2,0	8,6	0	75,2	10	21,0
Sunbilla	13,0	6,5	19,0	2,5	9,7	0			
Tudela	12,6	6,4	18,0	1,0	9,5	0	76,8	9	34,0
Urdainqui/Urdainqui	9,3	3,2	17,0	-1,0	6,3	6	157,8	16	56,5
Viana	12,2	4,8	18,0	0,0	8,5	4	100,0	11	29,0
Yesa	11,5	4,2	17,0	-1,0	7,8	4	93,1	11	34,1
Zalba	10,7	3,3	17,6	-1,7	7,0	2	138,1	16	46,0
Zubiri	9,3	3,8	17,0	-2,0	6,5	6	184,0	15	38,8
Zugarramurdi	13,1	6,3	19,5	1,6	9,7	0	249,7	17	42,2

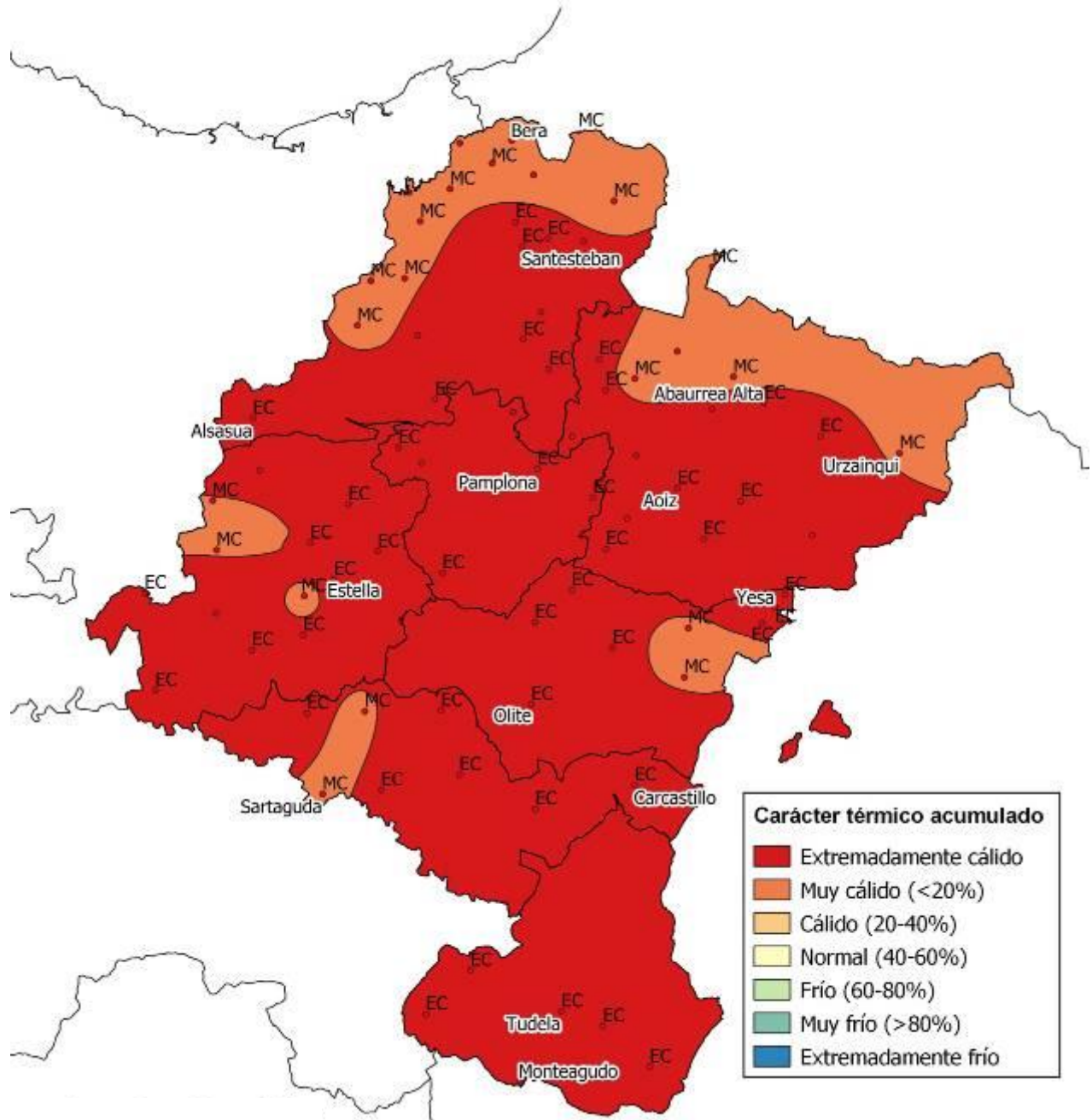
Temperatura Media (°C). Noviembre 2022



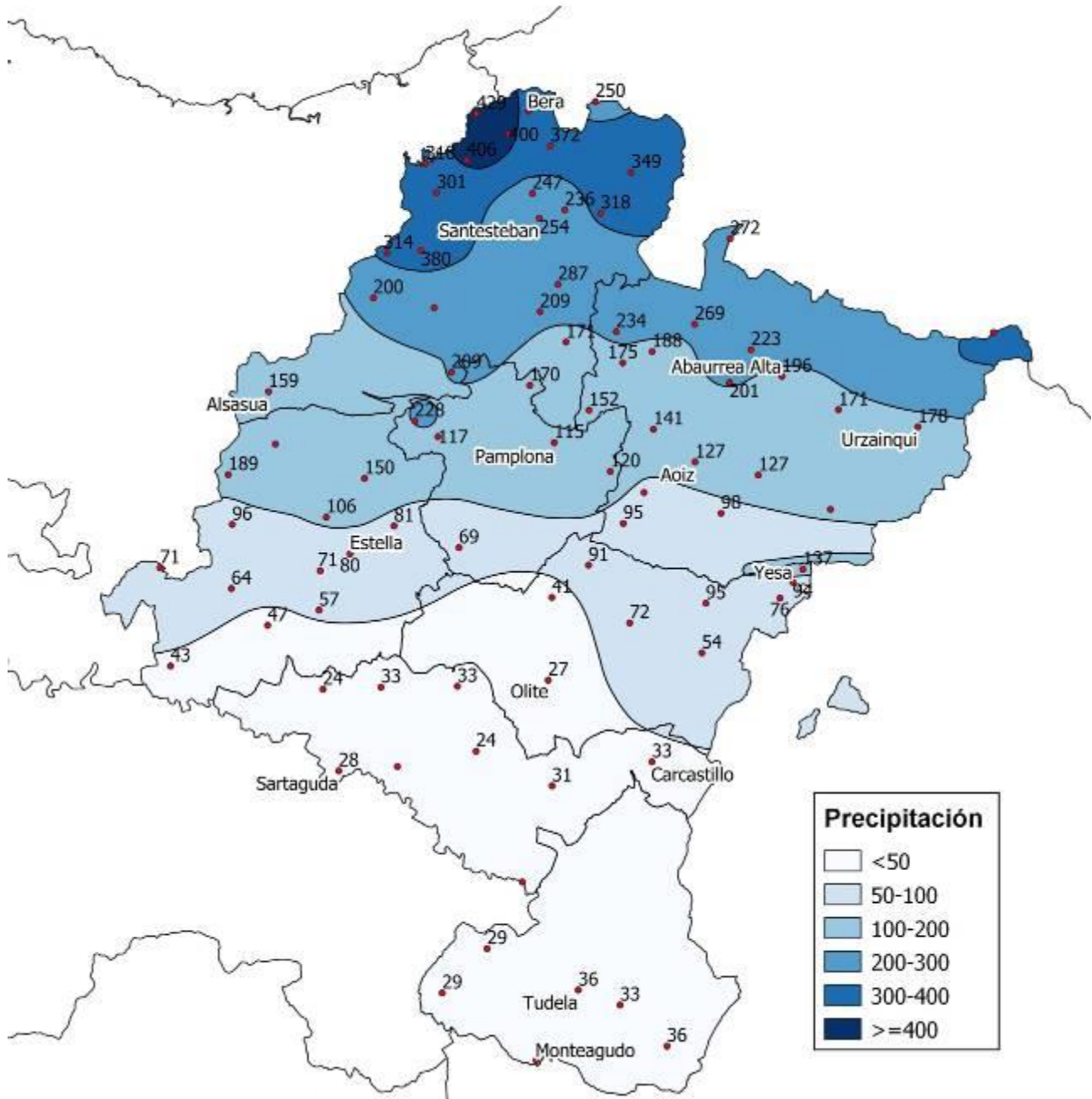
Análisis de frecuencias de temperatura. Noviembre 2022



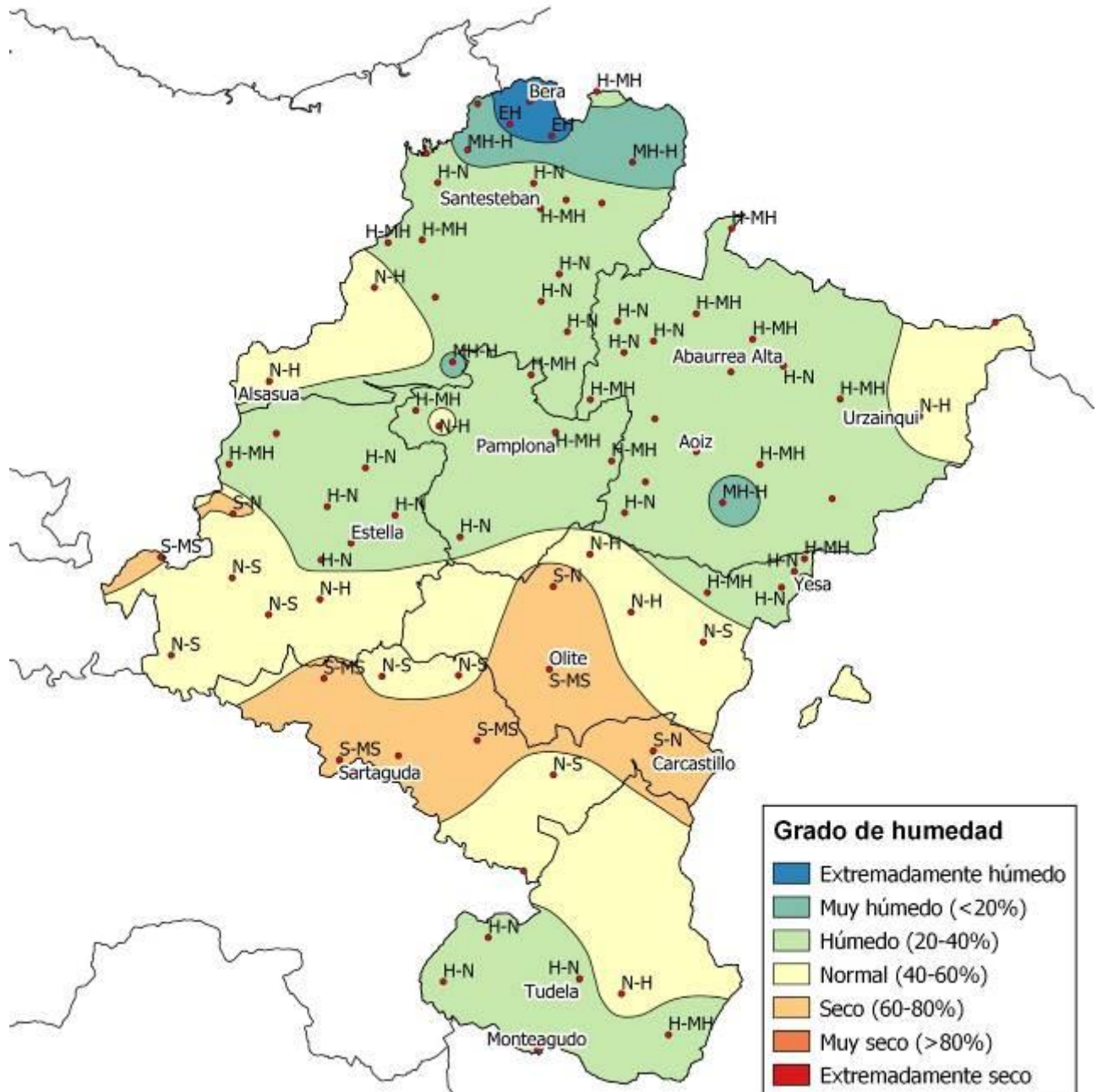
**Análisis de frecuencias de temperatura acumulada.
Período desde el 1 de Septiembre hasta el 30 de Noviembre de 2022**



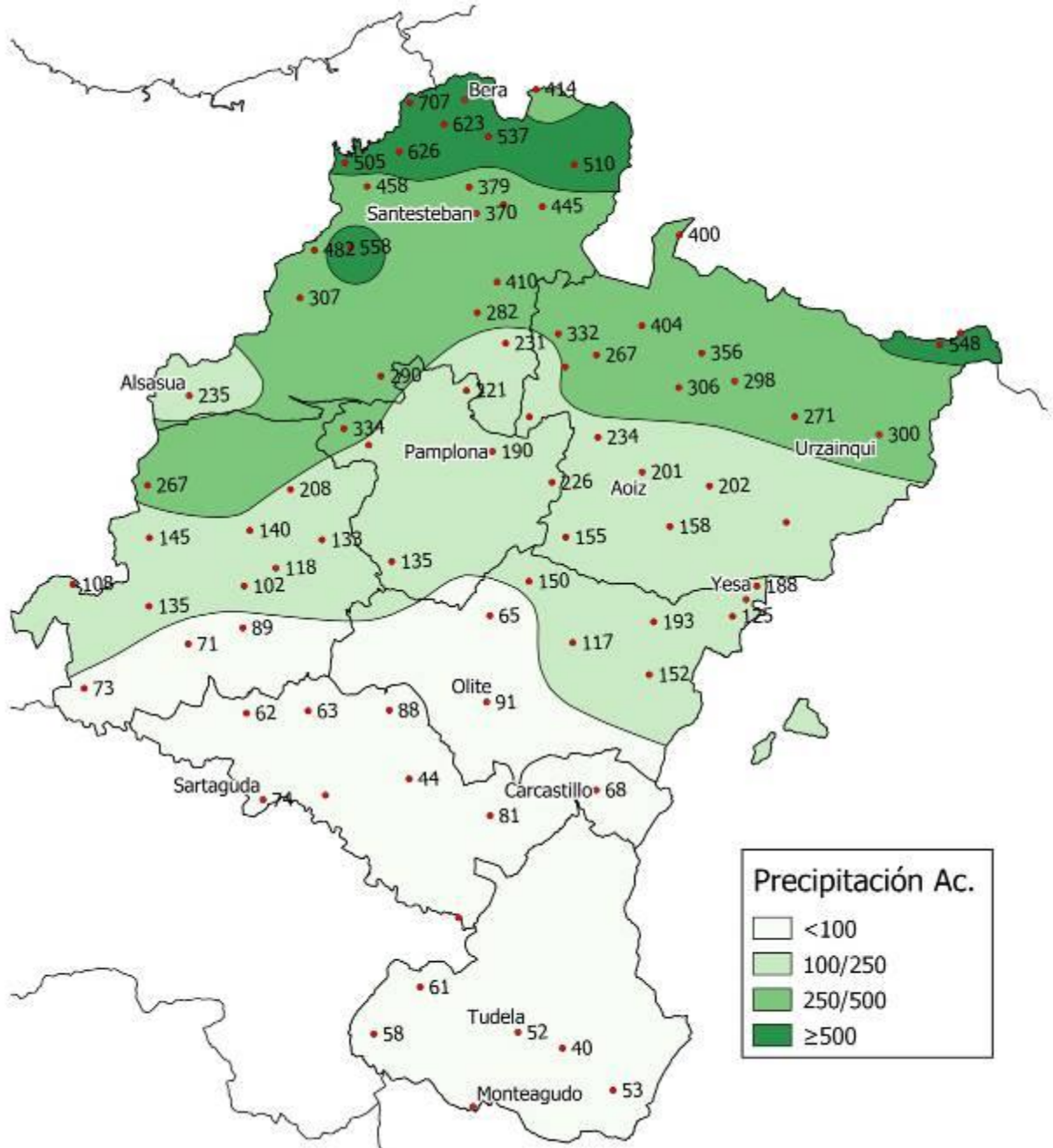
Precipitación (en mm.). Noviembre 2022



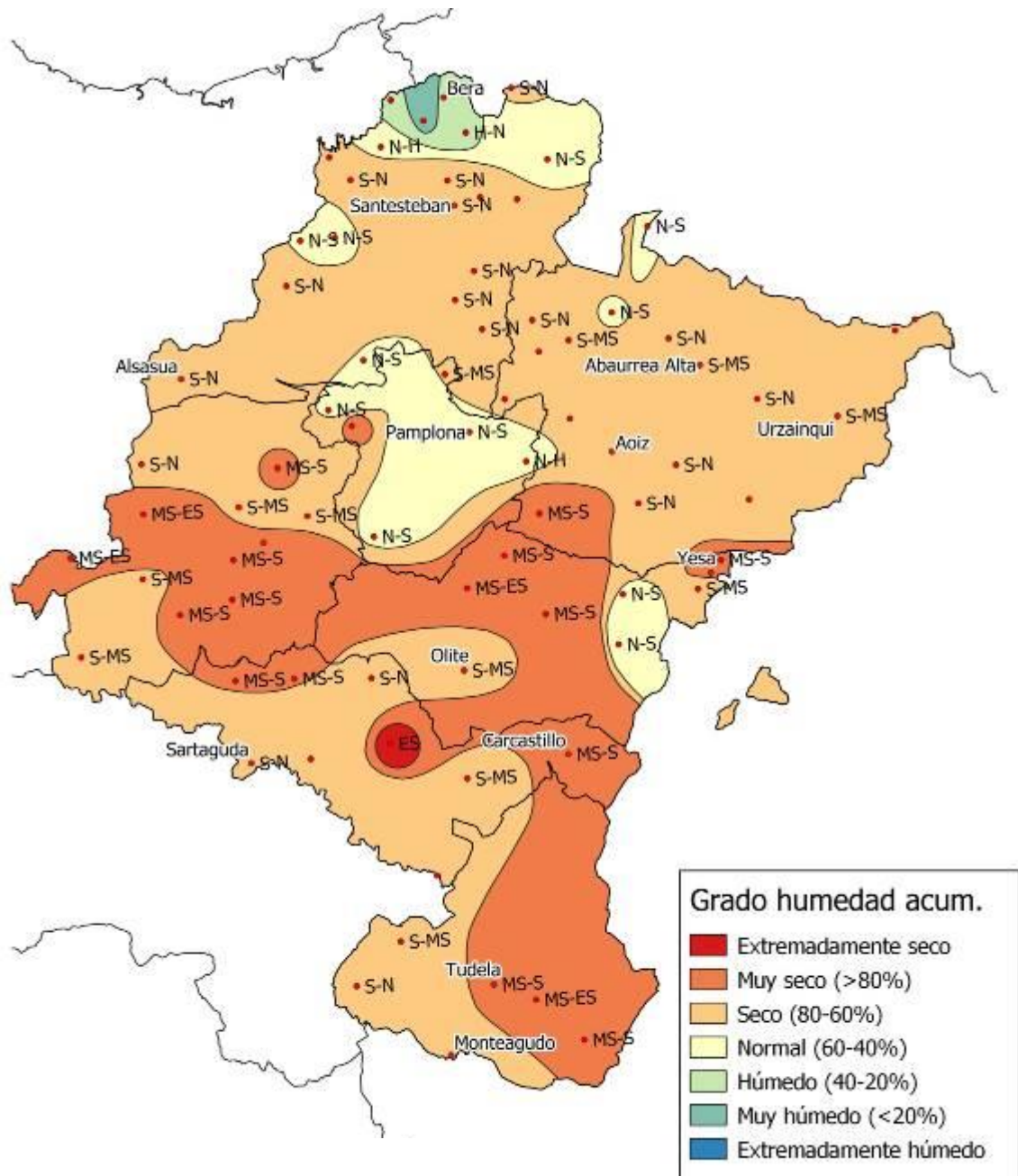
**Análisis de frecuencias de precipitación.
Noviembre 2022**



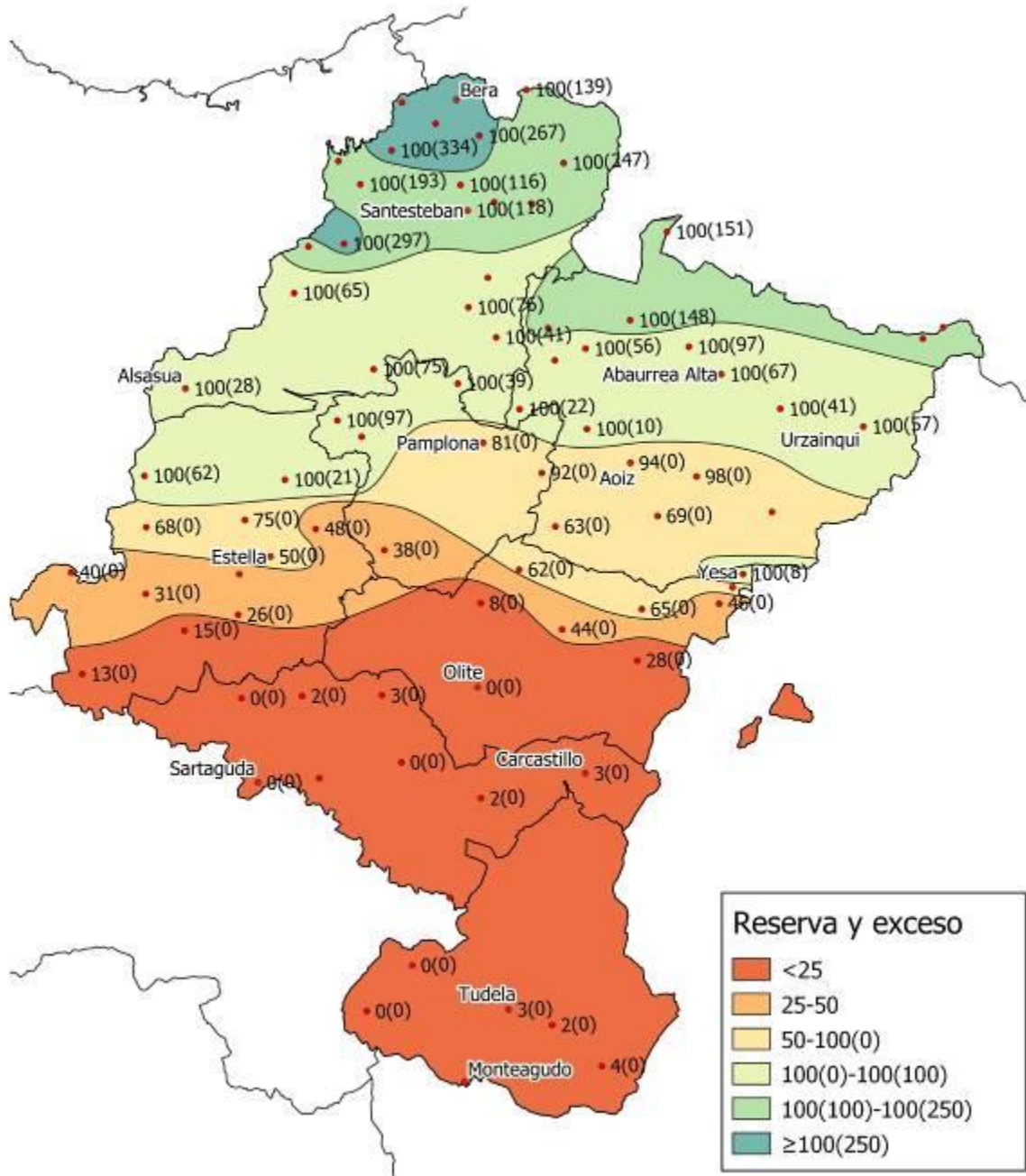
Precipitación acumulada (en mm.) desde el 1 de Septiembre hasta el 30 de Noviembre de 2022



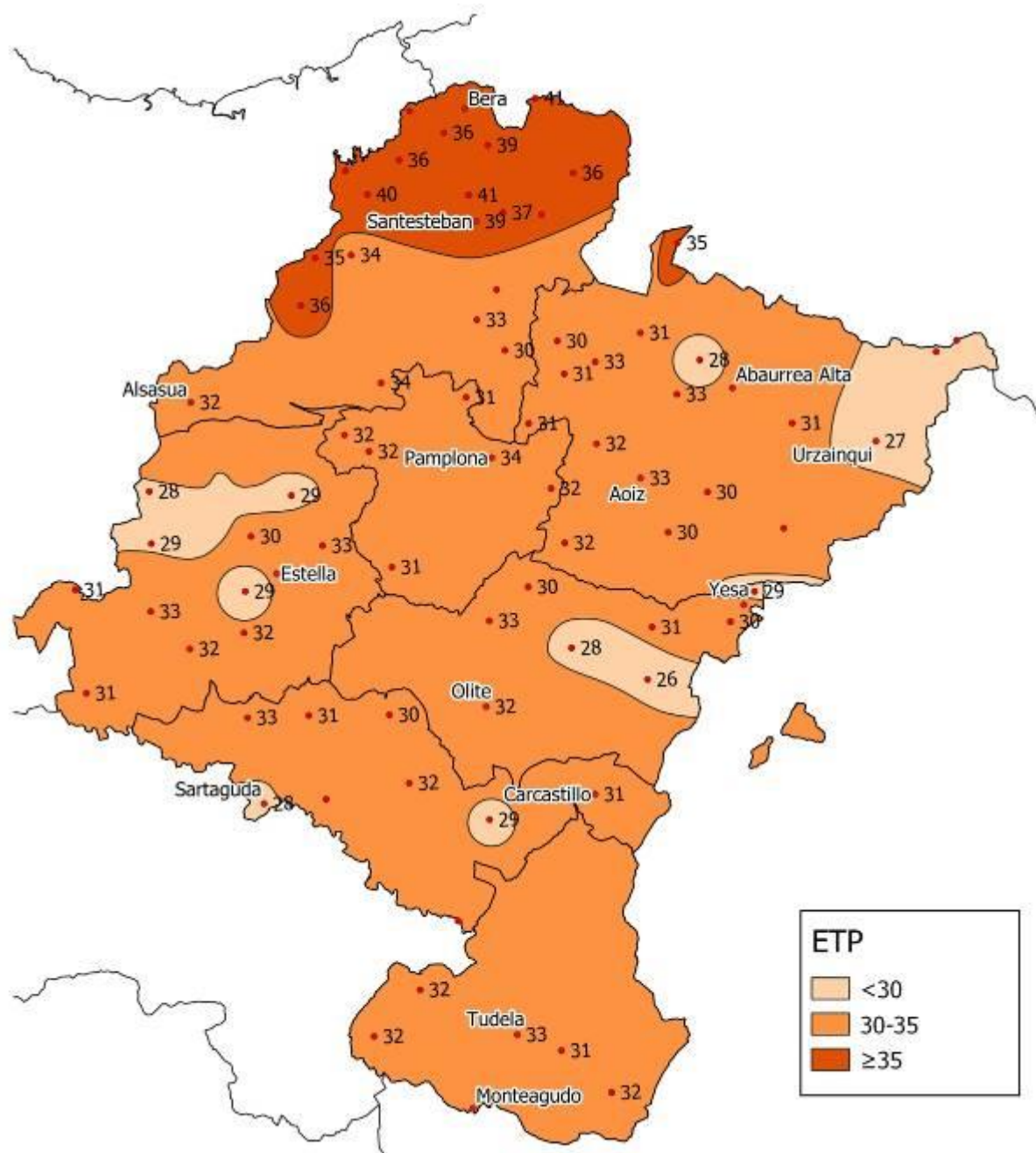
Análisis de frecuencias de precipitación acumulada. Periodo desde el 1 de Septiembre hasta el 30 de Noviembre de 2022



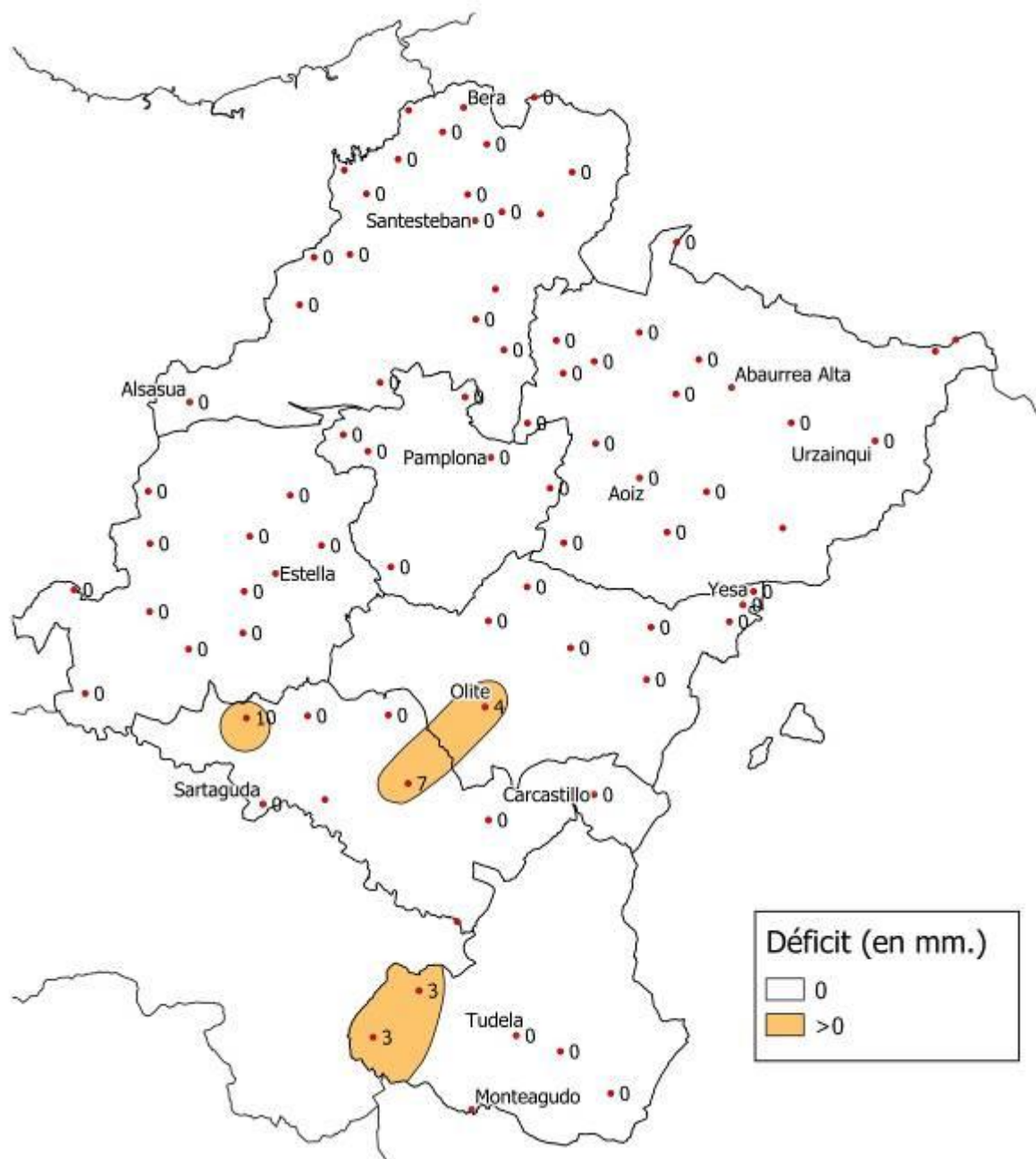
Reserva en el suelo y exceso (en mm.) al final de Noviembre de 2022



**Evapotranspiración potencial (emm.) según Thornthwaite.
Noviembre de 2022**

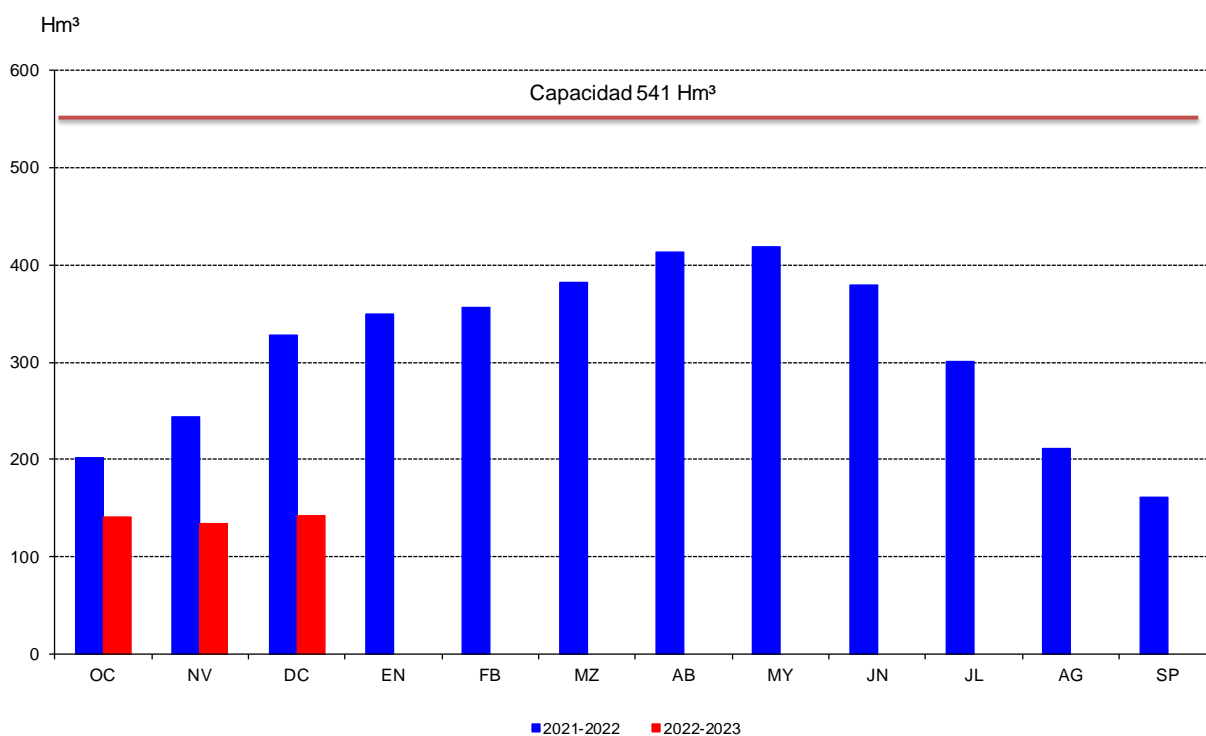


Déficit (en mm.). Noviembre 2022

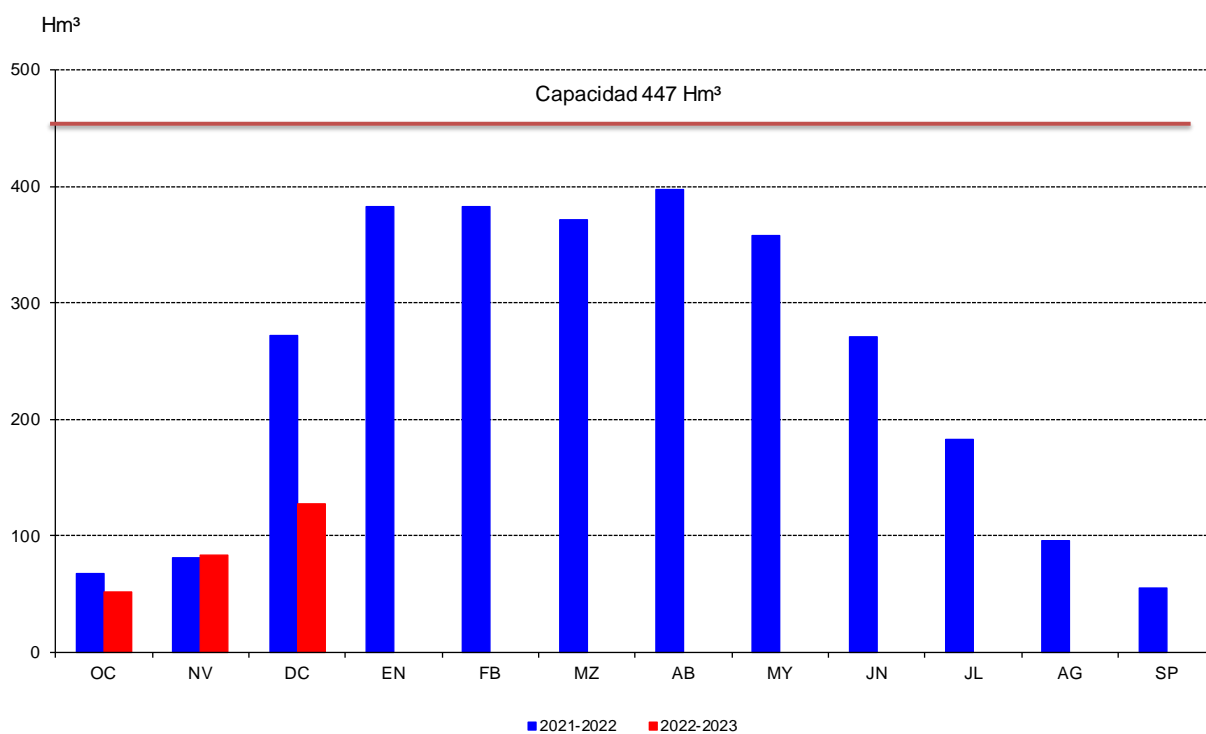


SITUACIÓN DE LOS EMBALSES

Situación del Embalse del Ebro Comparación con el año anterior a 31 de Diciembre



Situación del Embalse de Yesa Comparación con el año anterior a 31 de Diciembre



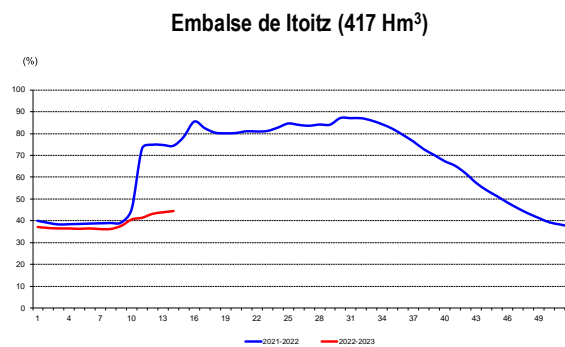
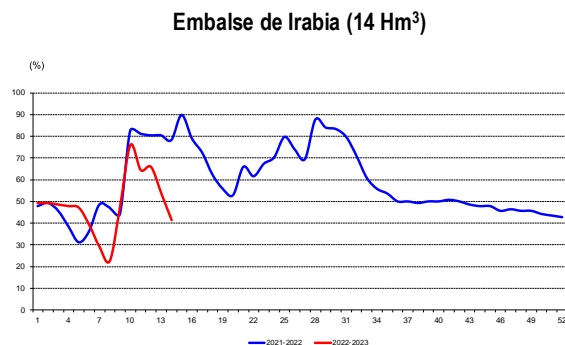
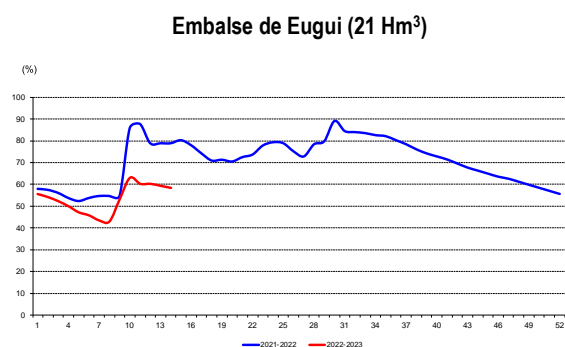
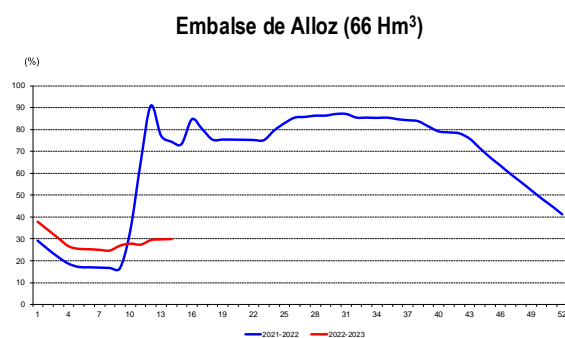
SITUACIÓN DE LOS EMBALSES

Evolución de los embalses. Año 2022-2023

Agua embalsada (en Hm³)

Fecha Semana	ALLOZ	EUGUI	IRABIA	YESA	ITOITZ	
	Río Salado 66 Hm ³	Río Arga 21Hm ³	Río Irati 14 Hm ³	Río Aragón 447 Hm ³	Río Irati 417 Hm ³	
3/10	1	25,1	11,9	6,8	55,3	155,3
10/10	2	22,6	11,6	6,8	53,2	153,4
17/10	3	20,1	11,2	6,7	50,4	152,5
24/10	4	17,6	10,7	6,6	52,6	152,5
31/10	5	16,8	10,1	6,5	52,3	151,7
7/11	6	16,7	9,8	5,4	52,7	152,5
14/11	7	16,5	9,3	4,0	53,8	151,2
21/11	8	16,3	9,2	3,1	53,6	151,5
28/11	9	17,8	11,4	6,6	80,4	157,6
5/12	10	18,4	13,5	10,5	85,8	169,9
12/12	11	18,1	12,9	8,9	93,3	173,2
19/12	12	19,5	12,9	9,1	122,6	180,8
26/12	13	19,7	12,7	7,4	127,3	183,7
2/1	14	19,8	12,5	5,7	129,7	186,1
	15					
	16					
	17					
	18					
	19					
	20					
	21					
	22					
	23					
	24					
	25					
	26					
	27					
	28					
	29					
	30					
	31					
	32					
	33					
	34					
	35					
	36					
	37					
	38					
	39					
	40					
	41					
	42					
	43					
	44					
	45					
	46					
	47					
	48					
	49					
	50					
	51					
	52					

Porcentaje sobre su capacidad



SITUACIÓN DE LOS CULTIVOS Y LOS RIESGOS

Situación de los cultivos y los riesgos

Diciembre 2022

COMARCA I

PRODUCTO	ESTADO VEGETATIVO					ÍNDICE RENDIMIENTO MES ANTERIOR	INCIDENCIAS						INFLUEN. BENEFIC. CLIMA		ÍNDICE REND. MES ACTUAL	
	FENOLOGÍA						A. N. R.							L. B. M.B.		%
	CAMPAÑA ANTERIOR		CAMPAÑA ACTUAL					L.G.	%	L.G.	%	L.G.	%			
	DÍA	ESTADO FENOLÓGICO	DÍA	ESTADO FENOLÓGICO	DÍA			ESTADO FENOLÓGICO	MG.	%	MG.	%	MG.			
TRIGO INVIERNO	31	12-13:15-20:22	29	12-13:15-20:22	N.											
CEBADA INVIERNO	31	12-13:15-20:22	29	12-13:15-20:22	N.											
RAY-GRASS	31	17:19-24:26	29	17:19-24:26	N.											

Nota: Se dan 3 estados fenológicos separados por dos puntos, (ejemplo 1:2:3) para una determinada fecha. Estado 1, refleja el estado fenológico más retrasado que se observa en el cultivo, estado 2 hace referencia al estado fenológico mayoritario en ese momento y el estado 3 indica el estado fenológico más adelantado.

* Estados fenológicos de la campaña actual según escala BBCH (salvo indicaciones específicas). Ver tabla explicativa situada tras Comarca VII

COMARCA II

PRODUCTO	ESTADO VEGETATIVO					ÍNDICE RENDIMIENTO MES ANTERIOR	INCIDENCIAS						INFLUEN. BENEFIC. CLIMA		ÍNDICE REND. MES ACTUAL	
	FENOLOGÍA						A. N. R.							L. B. M.B.		%
	CAMPAÑA ANTERIOR		CAMPAÑA ACTUAL					L.G.	%	L.G.	%	L.G.	%			
	DÍA	ESTADO FENOLÓGICO	DÍA	ESTADO FENOLÓGICO	DÍA			ESTADO FENOLÓGICO	MG.	%	MG.	%	MG.			
TRIGO INVIERNO	28	13:15-22:23	29	12-13:15-20:22	N.											
CEBADA INVIERNO	28	13:15-22:23	29	12-13:15-20:22	N.											
AVENA	28	13:15-22:23	29	12-13:15-20:22	N.											
HABA SECA	28	14:15-19:19	29	14:15-18:20	N.											
COLZA	28	13:15-19:20	29	13:15-19:20	N.											
RAY-GRASS	28	17:19-24:30	29	17:19-24:30	N.											

Nota: Se dan 3 estados fenológicos separados por dos puntos, (ejemplo 1:2:3) para una determinada fecha. Estado 1, refleja el estado fenológico más retrasado que se observa en el cultivo, estado 2 hace referencia al estado fenológico mayoritario en ese momento y el estado 3 indica el estado fenológico más adelantado.

* Estados fenológicos de la campaña actual según escala BBCH (salvo indicaciones específicas). Ver tabla explicativa situada tras Comarca VII

SITUACIÓN DE LOS CULTIVOS Y LOS RIESGOS

COMARCA III

PRODUCTO	ESTADO VEGETATIVO					ÍNDICE RENDIMIENTO MES ANTERIOR	INCIDENCIAS						INFLUEN. BENEFIC. CLIMA		ÍNDICE REND. MES ACTUAL	
	FENOLOGÍA						A. N. R.							L. B. M.B.		%
	CAMPAÑA ANTERIOR		CAMPAÑA ACTUAL					L.G.	%	L.G.	%	L.G.	%			
	DÍA	ESTADO FENOLÓGICO	DÍA	ESTADO FENOLÓGICO				MG.		MG.		MG.				
TRIGO INVIERNO	31	12-13:15-22:23	29	12-13:15-20:22		N.										
CEBADA INVIERNO	31	12-13:15-22:23	29	12-13:15-20:22		N.										
AVENA	31	12-13:15-22:23	29	12-13:15-20:22		N.										
MAÍZ GRANO	31	Recolección	7	Fin de recolección		A.	95								95	
HABA SECA	31	14:15-16:19	29	14:15-16:19		N.										
GUISANTE SECO	31	10:12-15:15	29	10:12-15:15		N.										
COLZA	31	13:15-19:20	29	13:15-19:20		N.										

Nota: Se dan 3 estados fenológicos separados por dos puntos, (ejemplo 1:2:3) para una determinada fecha. Estado 1, refleja el estado fenológico más retrasado que se observa en el cultivo, estado 2 hace referencia al estado fenológico mayoritario en ese momento y el estado 3 indica el estado fenológico más adelantado.

* Estados fenológicos de la campaña actual según escala BBCH (salvo indicaciones específicas). Ver tabla explicativa situada tras Comarca VII

SITUACIÓN DE LOS CULTIVOS Y LOS RIESGOS

COMARCA IV

PRODUCTO	ESTADO VEGETATIVO					ÍNDICE RENDIMIENTO MES ANTERIOR	INCIDENCIAS						INFLUEN. BENEFIC. CLIMA		ÍNDICE REND. MES ACTUAL	
	FENOLOGÍA						A. N. R.							L. B. M.B.		%
	CAMPAÑA ANTERIOR		CAMPAÑA ACTUAL					L.G. MG.	%	L.G. MG.	%	L.G. MG.	%			
	DÍA	ESTADO FENOLÓGICO	DÍA	ESTADO FENOLÓGICO												
TRIGO INVIERNO	31	11-13:15-20:22	29	11-13:13-20:22		N.										
CEBADA INVIERNO	31	11-13:15-20:22	29	11-13:13-20:22		N.										
AVENA	31	11-13:15-20:22	29	11-13:13-20:22		N.										
HABA SECA	31	12-14:14-18:20	29	12-14:14-18:20		N.										
GUISANTE SECO	31	10:12-15:15	29	10:12-15:15		N.										
COLZA	31	13:15-19:20	29	13:15-19:20		N.										
OLIVAR	31	Recolección 87:87:89	30	Fin recolección 87:87:89		N.-A.	50								50	

Nota: Se dan 3 estados fenológicos separados por dos puntos, (ejemplo 1:2:3) para una determinada fecha. Estado 1, refleja el estado fenológico más retrasado que se observa en el cultivo, estado 2 hace referencia al estado fenológico mayoritario en ese momento y el estado 3 indica el estado fenológico más adelantado.

* Estados fenológicos de la campaña actual según escala BBCH (salvo indicaciones específicas). Ver tabla explicativa situada tras Comarca VII

SITUACIÓN DE LOS CULTIVOS Y LOS RIESGOS

COMARCA V

PRODUCTO	ESTADO VEGETATIVO					ÍNDICE RENDIMIENTO MES ANTERIOR	INCIDENCIAS						INFLUEN. BENEFIC. CLIMA		ÍNDICE REND. MES ACTUAL	
	FENOLOGÍA						A. N. R.							L. B. M.B.		%
	CAMPAÑA ANTERIOR		CAMPAÑA ACTUAL					L.G.	%	L.G.	%	L.G.	%			
	DÍA	ESTADO FENOLÓGICO	DÍA	ESTADO FENOLÓGICO				MG.	%	MG.	%	MG.	%			
TRIGO INVIERNO	31	11-13:15-20:22	29	11-12:15-20:22		N.										
CEBADA INVIERNO	31	11-13:15-20:22	29	11-12:15-20:22		N.										
MAÍZ GRANO	31	Finalizando recolección	29	Finalizando recolección		A.	95								95	
HABA SECA	31	14:15-19:19	29	14:15-16:19		N.										
GUISANTE SECO	31	10:12-15:17	29	10:12-15:15		N.										
VEZA GRANO	31	10:11-13:15	29	10:11-13:15		N.										
COLZA	31	13:15-19:20	29	13:15-19:20		N.										
RAY-GRASS	31	12-17:19-24:30	29	12-17:19-24:30		N.										
HABA VERDE	31	19:23:25	30	19:23:25		N.	100								100	
OLIVAR	31	Recolección 87:87:89	30	Fin recolección 87:87:89		N.-A.	60								60	

Nota: Se dan 3 estados fenológicos separados por dos puntos, (ejemplo 1:2:3) para una determinada fecha. Estado 1, refleja el estado fenológico más retrasado que se observa en el cultivo, estado 2 hace referencia al estado fenológico mayoritario en ese momento y el estado 3 indica el estado fenológico más adelantado.

* Estados fenológicos de la campaña actual según escala BBCH (salvo indicaciones específicas). Ver tabla explicativa situada tras Comarca VII

SITUACIÓN DE LOS CULTIVOS Y LOS RIESGOS

COMARCA VI

PRODUCTO	ESTADO VEGETATIVO				A. N. R.	ÍNDICE RENDIMIENTO MES ANTERIOR	INCIDENCIAS						INFLUEN. BENEFIC. CLIMA		ÍNDICE REND. MES ACTUAL
	FENOLOGÍA						L.G. MG.	%	L.G. MG.	%	L.G. MG.	%	L. B. M.B.	%	
	CAMPAÑA ANTERIOR		CAMPAÑA ACTUAL												
	DÍA	ESTADO FENOLÓGICO	DÍA	ESTADO FENOLÓGICO											
TRIGO INVIERNO	31	11:12-20:21	29	11:12-20:21	N.										
CEBADA INVIERNO	31	10-11:12-20:21	29	10-11:12-20:21	N.										
AVENA	31	11:12-20:21	29	11:12-20:21	N.										
MAÍZ GRANO	31	Recolección	29	Finalizando recolección	A.	96								96	
RAY-GRASS	31	11-17:19-24:34	29	11-17:19-24:34	N.										
ACELGA	31	Fin Recolección 47:49:49	30	Fin Recolección 47:49:49	N.	100								100	
BORRAJA	31	Fin Recolección 47:49:49	30	--	--	--									
ESPINACA	31	Siembra 00:12:19	30	Siembra 00:12:19	N.	100								100	
BRÓCOLI	31	Recolección 45:47:49	30	Recolección 45:47:49	N.	100								100	
COLIFLOR	31	Recolección 45:47:49	30	Recolección 45:47:49	N.	100								100	
CARDO	31	Recolección 47:49:49	30	Recolección 47:49:49	N.	100								100	
LECHUGA	31	Recolec.-Plant. 12:19:49	30	Recolec.-Plant. 12:19:49	N.	100								100	
HABA VERDE	31	19:23:25	30	19:23:25	N.	100								100	
OLIVAR	31	Recolección 87:87:89	30	Recolección 87:89:89	N.-A.	60								60	

Nota: Se dan 3 estados fenológicos separados por dos puntos, (ejemplo 1:2:3) para una determinada fecha. Estado 1, refleja el estado fenológico más retrasado que se observa en el cultivo, estado 2 hace referencia al estado fenológico mayoritario en ese momento y el estado 3 indica el estado fenológico más adelantado.

* Estados fenológicos de la campaña actual según escala BBCH (salvo indicaciones específicas). Ver tabla explicativa situada tras Comarca VII

SITUACIÓN DE LOS CULTIVOS Y LOS RIESGOS

COMARCA VII

PRODUCTO	ESTADO VEGETATIVO					ÍNDICE RENDIMIENTO MES ANTERIOR	INCIDENCIAS						INFLUEN. BENEFIC. CLIMA		ÍNDICE REND. MES ACTUAL
	FENOLOGÍA				A. N. R.								L. B. M.B.		
	CAMPAÑA ANTERIOR		CAMPAÑA ACTUAL				L.G.	%	L.G.	%	L.G.	%			
	DÍA	ESTADO FENOLÓGICO	DÍA	ESTADO FENOLÓGICO			MG.		MG.		MG.				
TRIGO INVIERNO	31	11:12-20:21	29	11:12-20:21	N.										
CEBADA INVIERNO	31	10-11:12-20:21	29	11:12-20:21	N.										
MAÍZ GRANO	31	Recolección	29	Finalizando recolección	A.	88								88	
ALCACHOFA	31	Recolección 51:59:59	30	Recolección 51:59:59	N.	100								100	
BRÓCOLI	31	Recolección 45:47:49	30	Recolección 45:47:49	N.	100								100	
COLIFLOR	31	Recolección 45:47:49	30	Recolección 45:47:49	N.	100								100	
LECHUGA	31	Recolec.-Plant. 12:19:49	30	Recolec.-Plant. 12:19:49	N.	100								100	
ESPINACA	31	Recolección 00:12:19	30	Recolección 00:12:19	N.	100								100	
HABA VERDE	31	19:23:25	30	19:23:25	N.	100								100	
OLIVAR	31	Fin Recolección 87:87:89	30	Fin Recolección 87:87:89	N.-A.	70								70	

Nota: Se dan 3 estados fenológicos separados por dos puntos, (ejemplo 1:2:3) para una determinada fecha. Estado 1, refleja el estado fenológico más retrasado que se observa en el cultivo, estado 2 hace referencia al estado fenológico mayoritario en ese momento y el estado 3 indica el estado fenológico más adelantado.

* Estados fenológicos de la campaña actual según escala BBCH (salvo indicaciones específicas). Ver tabla explicativa situada tras Comarca VII

Escala BBCH

La escala extendida BBCH es un sistema decimal de dos dígitos, que codifica los estados fenológicos de las plantas.

Estado fenológico principal

El primer dígito señala los estados principales, codificados de 0 a 9, que corresponden a fases fácilmente identificables del desarrollo de las plantas.

Primer dígito	Estado fenológico principal
0	Germinación, brotación, desarrollo de la yema
1	Desarrollo de las hojas (brote o tallo principal)
2	Formación de brotes laterales / macollamiento (ahijamiento)
3	Crecimiento longitudinal del tallo o crecimiento en roseta, desarrollo de brotes (retoños)/ encañado (tallo principal)
4	Desarrollo de las partes vegetativas cosechables de la planta o de órganos vegetativos de propagación / embuchamiento
5	Emergencia de la inflorescencia (tallo principal) / espigamiento
6	Floración (tallo principal)
7	Desarrollo del fruto
8	Coloración o maduración de frutos y semillas
9	Senescencia, comienzo de la dormancia

Estado fenológico secundario

El segundo dígito hace referencia a los estados secundarios, codificados también de 0 a 9, que identifican fases intermedias en el desarrollo de las plantas que suceden dentro de cada estado principal.

Habitualmente corresponden a número de elementos desarrollados (hojas, brotes) o porcentaje respecto al desarrollo del estado principal (crecimiento, floración, etc.).

Cuando coinciden dos o más estados fenológicos en una planta (por ejemplo: 69 y 73) siempre se toma el más avanzado (73).

http://www.jki.bund.de/fileadmin/dam_uploads/_veroeff/bbch/BBCH-Skala_spanisch.pdf

Estados fenológicos

Diciembre 2022

Cebada



Comarcas VI y VII – *Siembra directa; 3 hojas desplegadas.*

Cereales



Comarcas V, VI y VII – *Nascencia en siembras de diciembre tras las lluvias recibidas.*

Cereales



Comarcas I, II, III y IV – *Entrando en fases de ahijamiento.*

Cereales



Comarcas cerealistas – *Aplicación de herbicidas.*

Estados fenológicos

Diciembre 2022

Colza semilla



Comarca V – *Estado de roseta. Buen desarrollo foliar.*

Colza



Comarcas II, III, IV y V – *Estado de roseta. Abonado.*

Guisante proteaginoso



Comarcas II, III, IV y V – *Buena nascencia e implantación en campo.*

Habas caballares



Comarcas II, III y IV – *De 4 a 8 pares de hojas desplegadas.*

Estados fenológicos

Diciembre 2022

Haba verde



Comarcas VI y VII – *Desarrollo foliar y ramificaciones laterales.*

Maíz grano



Comarcas V, VI y VII – *Finalizando recolección.*

Alcachofa



Comarca VII – *Recolección.*

Brócoli



Comarcas VI y VII – *Recolección.*

Estados fenológicos

Diciembre 2022

Cardo



Comarca VI – *Recolección.*

Coliflor



Comarcas VI y VII – *Recolección.*

Espárrago



Comarcas VI y VII – *Inicio de preparación de las esparragueras.*

Lechuga



Comarcas VI y VII – *Invernaderos.*

Estados fenológicos

Diciembre 2022

Puerro



Comarca VII – *Recolección para industria.*

Crucíferas



Comarca VII – *Aprovechamiento de rastrojo.*

Frutales



Comarcas VI y VII – *Parada vegetativa; poda.*

Olivo



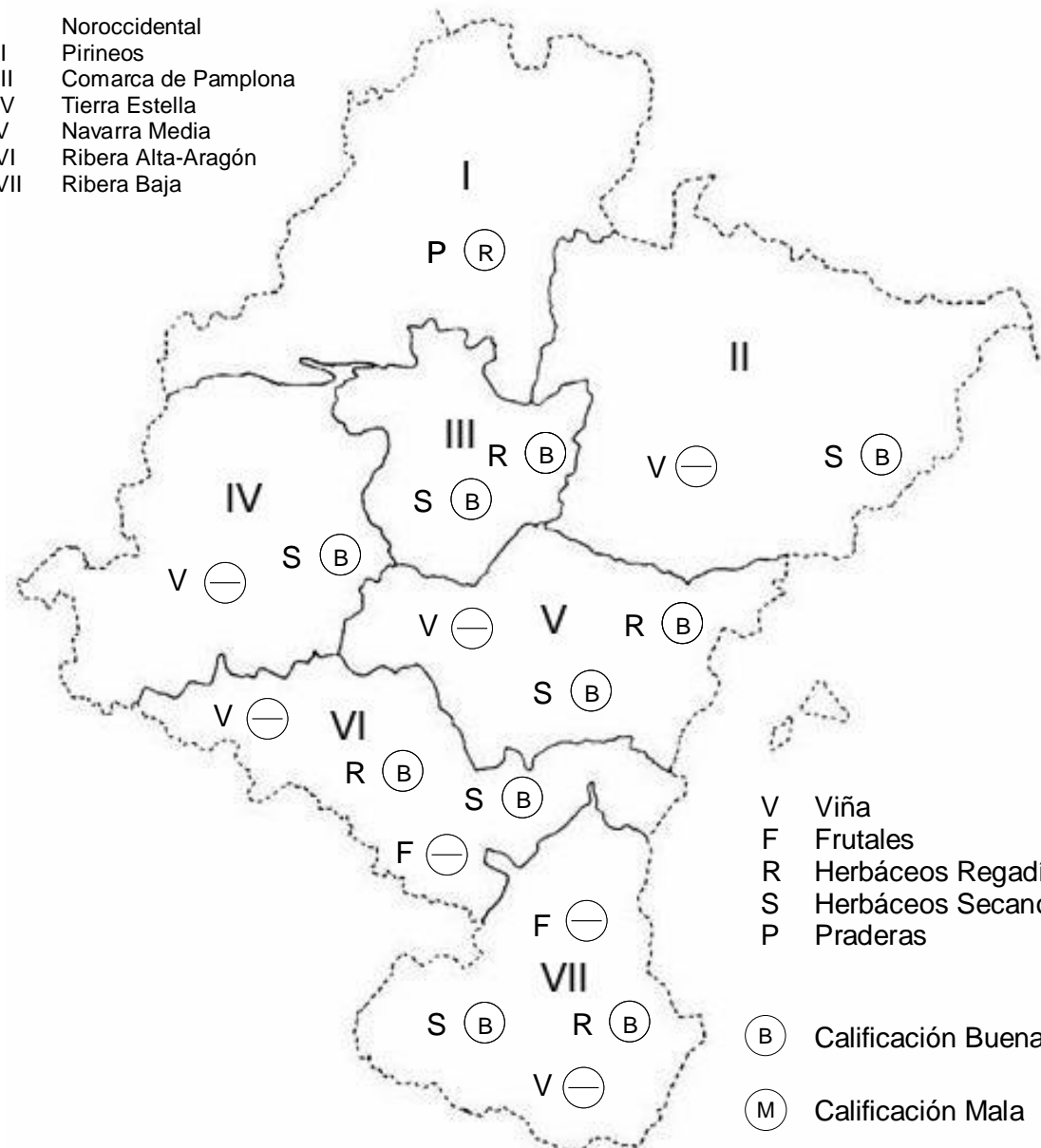
Comarcas III, IV, V, VI y VII – *Fin de campaña de recolección y molturación de la oliva.*

Situación de los cultivos

Diciembre 2022

COMARCALIZACIÓN
AGRARIA DE NAVARRA

COMARCA	I	Noroccidental
	II	Pirineos
	III	Comarca de Pamplona
	IV	Tierra Estella
	V	Navarra Media
	VI	Ribera Alta-Aragón
	VII	Ribera Baja



V	Viña
F	Frutales
R	Herbáceos Regadío
S	Herbáceos Secano
P	Praderas

⊙ B	Calificación Buena
⊙ M	Calificación Mala
⊙ R	Calificación Regular
⊖	Parada Vegetativa

SUPERFICIES Y PRODUCCIONES AGRÍCOLAS

Total Navarra 2022 (Avance)

DICIEMBRE (31-12-22)	SUPERFICIE PRODUCTIVA						RENDIMIENTOS				PRODUCCIONES					
	SECANO		REGADÍO		TOTAL		SECANO		REGADÍO		SECANO		REGADÍO		TOTAL	
	HAS.	2021	HAS.	2021	HAS.	2021	Tm/ha	B=100	Tm/ha	B=100	Tm	B=100	Tm	B=100	Tm	B=100
		B=100		B=100		B=100										
TRIGO DURO	214	68,37	188	85,45	402	75,42	1,009	12,92	5,198	102,73	2,16	84,04	977	87,79	1,193	87,09
TRIGO BLANDO	69.064	97,25	14.766	92,18	83.830	96,31	3,705	8,195	5,870	99,64	255,916	79,70	86,683	9,184	342,599	82,45
CEBADA	56.398	95,70	10.846	105,69	67.244	97,18	3,483	94,19	5,166	105,63	196,426	90,14	56,034	11,64	252,460	94,16
AVENA	10.577	96,82	880	94,73	11.457	96,66	2,916	67,06	4,857	105,39	30,843	64,93	4,274	99,83	35,117	67,82
ARROZ	0	0,00	1,710	91,94	1,710	91,94	0,000	0,00	6,184	91,56	0	0,00	10,575	84,18	10,575	84,18
MAÍZ GRANO	5	100,00	17,746	106,58	17,751	106,58	5,200	88,29	10,836	91,09	26	88,29	192,299	97,08	192,325	97,08
CENTENO	73	155,32	26	200,00	99	165,00	2,336	116,42	2,904	159,11	171	180,83	76	318,23	246	208,45
TRITICALE	2.273	94,51	537	106,55	2.810	96,60	1,534	12,03	5,000	107,95	3,486	105,89	2,685	15,02	6,171	109,68
JUDIA SECA	15	107,14	89	104,71	104	105,05	0,733	84,83	2,000	92,45	11	90,89	178	96,80	189	96,43
HABA SECA	1.621	79,73	99	97,06	1.720	80,56	1,223	59,27	1,818	87,95	1,983	47,26	180	85,36	2,163	49,09
GUISANTE SECO	1.364	112,08	177	70,80	1.541	105,04	1,961	99,40	1,881	105,00	2,675	11,41	333	74,34	3,008	105,58
VEZA GRANO	686	119,72	10	35,71	696	115,81	0,754	68,36	1,000	81,05	517	81,84	10	28,95	527	79,10
PATATA MEDIA ESTACIÓN	3	75,00	152	74,51	155	74,52	19,500	96,84	41,490	89,08	59	72,63	6,306	66,38	6,365	66,43
PATATA TARDÍA	108	104,85	55	96,49	163	101,88	14,889	86,65	27,000	97,40	1,608	90,85	1,485	93,98	3,093	92,33
REMOLACHA AZUCARERA	0	0,00	225	288,46	225	288,46	0,000	0,00	87,778	98,91	0	0,00	19,750	285,32	19,750	285,32
GIRASOL	2.605	107,16	2,614	13,169	5,219	118,18	1,467	76,64	1,248	103,92	3,821	82,13	3,262	136,84	7,083	100,67
COLZA	7.679	125,97	1,432	110,15	9,111	123,19	2,166	78,15	2,101	96,25	16,629	98,44	3,009	106,03	19,638	99,53
MAÍZ FORRAJERO	1.559	107,81	3,302	107,42	4,861	107,54	18,493	48,56	42,110	93,22	28,831	52,35	139,048	100,13	167,879	86,56
RAY-GRASS	3.718	102,74	1,148	75,68	4,866	94,74	28,636	90,70	43,264	98,91	106,469	93,18	49,667	74,85	156,135	86,45
ALFALFA	447	90,49	4,276	96,57	4,723	95,96	9,611	99,49	42,910	101,17	4,296	90,02	183,485	97,69	187,781	97,50
VEZA FORRAJE	6.119	115,69	1,248	97,65	7,367	112,18	15,917	10,142	26,759	10,170	97,398	117,34	33,395	99,32	130,794	112,14
GUISANTE FORRAJE	980	114,89	91	22,195	1,071	119,80	16,552	100,37	27,845	100,47	16,221	115,32	2,534	222,99	18,754	123,36
PRADERAS	5.696	100,00	1,063	100,00	6,759	100,00	36,389	90,10	33,507	99,72	207,274	90,10	35,618	99,72	242,891	91,39
COLES	0	0,00	113	100,00	113	100,00	0,000	0,00	15,575	100,00	0	0,00	1,760	100,00	1,760	100,00
ESPÁRRAGO	447	94,50	1,280	93,70	1,727	93,91	3,089	99,65	4,272	100,21	1,381	94,17	5,468	93,90	6,849	93,96
LECHUGA	0	0,00	505	100,00	505	100,00	0,000	0,00	23,609	100,00	0	0,00	11,922	100,00	11,922	100,00
ESCAROLA	0	0,00	112	100,00	112	100,00	0,000	0,00	31,704	100,00	0	0,00	3,551	100,00	3,551	100,00
ESPINACA	0	0,00	850	96,81	850	96,81	0,000	0,00	21,275	99,97	0	0,00	18,084	96,78	18,084	96,78
ACELGA	0	0,00	123	93,89	123	93,89	0,000	0,00	0,000	0,00	0	0,00	0	0,00	0	0,00
CANÓNIGOS	0	0,00	69	100,00	69	100,00	0,000	0,00	0,000	0,00	0	0,00	0	0,00	0	0,00
RÚCULA	0	0,00	133	100,00	133	100,00	0,000	0,00	0,000	0,00	0	0,00	0	0,00	0	0,00
CARDO	0	0,00	224	100,00	224	100,00	0,000	0,00	0,000	0,00	0	0,00	0	0,00	0	0,00
BORRAJA	0	0,00	43	134,38	43	134,38	0,000	0,00	0,000	0,00	0	0,00	0	0,00	0	0,00
ENDIVIA	0	0,00	45	77,59	45	77,59	0,000	0,00	27,000	100,00	0	0,00	12,15	77,59	12,15	77,59
CALABAZA	0	0,00	223	87,11	223	87,11	0,000	0,00	42,013	105,56	0	0,00	9,369	91,95	9,369	91,95
CALABACÍN	0	0,00	115	99,14	115	99,14	0,000	0,00	61,810	99,39	0	0,00	7,108	98,53	7,108	98,53
TOMATE INDUSTRIA	0	0,00	1,920	87,00	1,920	87,00	0,000	0,00	90,890	115,71	0	0,00	174,509	100,66	174,509	100,66
TOMATE PLAZA	0	0,00	85	101,19	85	101,19	0,000	0,00	99,882	12,184	0	0,00	8,490	123,29	8,490	123,29
PIMIENTO INDUSTRIA	0	0,00	831	106,40	831	106,40	0,000	0,00	35,868	10,128	0	0,00	29,806	10,777	29,806	10,777
PIMIENTO PLAZA	0	0,00	88	100,00	88	100,00	0,000	0,00	42,011	100,00	0	0,00	3,697	100,00	3,697	100,00
ALCACHOFA	0	0,00	982	104,69	982	104,69	0,000	0,00	13,220	98,43	0	0,00	12,982	103,05	12,982	103,05
COLIFLOR	0	0,00	1,756	100,00	1,756	100,00	0,000	0,00	20,100	100,00	0	0,00	35,296	100,00	35,296	100,00
BRÓCOLI	0	0,00	5,268	100,00	5,268	100,00	0,000	0,00	11,310	100,00	0	0,00	59,581	100,00	59,581	100,00
PUERRO	0	0,00	121	BASE=0	121	BASE=0	0,000	0,00	25,000	BASE=0	0	0,00	3,025	BASE=0	3,025	BASE=0
CEBOLLA	0	0,00	300	78,95	300	78,95	0,000	0,00	78,065	95,55	0	0,00	23,420	75,43	23,420	75,43
JUDÍA VERDE Y POCHA	0	0,00	869	78,43	869	78,43	0,000	0,00	10,479	101,13	0	0,00	9,106	79,31	9,106	79,31
GUISANTE VERDE	0	0,00	2,930	83,55	2,930	83,55	0,000	0,00	6,725	81,12	0	0,00	19,705	67,78	19,705	67,78
HABA VERDE	0	0,00	1,836	109,55	1,836	109,55	0,000	0,00	5,500	65,55	0	0,00	10,098	71,81	10,098	71,81
MAÍZ DULCE	0	0,00	2,301	120,91	2,301	120,91	0,000	0,00	0,000	0,00	0	0,00	0	0,00	0	0,00
TOTAL C. HERBÁCEOS CITADOS	171.651		85.802		257.453											
MANZANO	123	105,13	265	94,64	388	97,73	1,715	11,44	28,721	84,85	211	12,02	7,611	80,30	7,822	69,63
PERAL	0	0,00	726	92,72	726	92,72	0,000	0,00	12,000	6,189	0	0,00	8,712	57,39	8,712	57,39
CEREZO Y GUINDO	88	106,02	164	94,25	252	98,05	2,075	99,19	4,437	89,20	183	105,16	728	84,08	910	87,60
MELOCOTONERO Y NECTARINO	11	183,33	330	100,61	341	102,10	3,891	80,66	12,000	63,85	43	147,87	3,960	64,24	4,003	64,63
CIRUELO	3	300,00	58	107,41	61	110,91	1,333	66,67	5,931	71,46	4	200,00	344	76,75	348	77,30
ENDRINO	0	0,00	102	106,25	102	106,25	0,000	0,00	2,450	44,55	0	0,00	250	47,33	250	47,33
ALMENDRO	1.915	101,27	1,873	111,95	3,788	106,29	0,055	54,90	1,400	70,00	106	55,60	2,622	78,37	2,728	77,15
NOGAL	176	99,44	109	114,74	285	104,78	1,100	100,00	2,200	110,00	194	99,44	240	126,21	433	112,66
VIÑEDO VINIFICACIÓN	6.901	100,17	10,202	102,16	17,103	101,35	5,759	97,72	6,572	100,10	39,743	97,89	67,044	102,27	106,788	100,60
CON D.O. NAVARRA	3.810	101,17	5,943	100,64	9,753	100,85	5,384	95,44	6,518	100,00	20,514	96,55	38,737	100,65	59,251	99,19
CON D.O. RIOJA	3.006	98,95	4,198	104,43	7,204	102,07	6,245	100,41	6,648	100,20	18,772	99,35	27,910	104,63	46,682	102,44
OTROS VINOS	85	100,00	61	100,00	146	100,00	5,380	99,84	6,511	100,63	457	99,84	397	100,63	855	100,21
OLIVAR ACEITE	3.197	102,37	4,600	104,97	7,797	103,89	1,003	49,63	4,000	101,16	3,205	50,81	18,398	106,19	21,603	91,41
TOTAL C. LEÑOSOS CITADOS	12.414		18.429		30.843											
TOTAL CULTIVOS CITADOS	184.065		104.231		288.296											
PRADOS	28.174	100,00	198	100,00	28.372	100,00	27,684	80,70	30,689	92,09	779,977	80,70	6,077	92,09	786,054	80,77

SUPERFICIES Y PRODUCCIONES AGRÍCOLAS

Comarca I – 2022 (Avance)

DICIEMBRE (31-12-22)	SUPERFICIE PRODUCTIVA						RENDIMIENTOS				PRODUCCIONES					
	SECANO		REGADÍO		TOTAL		SECANO		REGADÍO		SECANO		REGADÍO		TOTAL	
	HAS.	2021 B=100	HAS.	2021 B=100	HAS.	2021 B=100	Tm/ha	2021 B=100	Tm/ha	2021 B=100	Tm	2021 B=100	Tm	2021 B=100	Tm	2021 B=100
TRIGODURO	2	BASE=0	0	0,00	2	BASE=0	3,000	BASE=0	0,000	0,00	6	BASE=0	0	0,00	6	BASE=0
TRIGOBLANDO	635	91,24	7	140,00	642	91,58	4,940	83,87	5,760	94,12	3.137	76,52	40	131,76	3.177	76,93
CEBADA	352	95,14	0	0,00	352	95,14	5,120	89,51	0,000	0,00	1.802	85,16	0	0,00	1.802	85,16
AVENA	316	155,67	1	100,00	317	155,39	3,480	66,35	4,680	88,64	1.100	103,28	5	88,64	1.104	103,21
ARROZ	0	0,00	0	0,00	0	0,00	0,000	0,00	0,000	0,00	0	0,00	0	0,00	0	0,00
MAÍZGRANO	5	100,00	0	0,00	5	100,00	5,200	88,29	0,000	0,00	26	88,29	0	0,00	26	88,29
CENTENO	0	0,00	0	0,00	0	0,00	0,000	0,00	0,000	0,00	0	0,00	0	0,00	0	0,00
TRITICALE	0	0,00	0	0,00	0	0,00	0,000	0,00	0,000	0,00	0	0,00	0	0,00	0	0,00
JUDIA SECA	5	100,00	0	0,00	5	100,00	0,950	87,96	0,000	0,00	5	87,96	0	0,00	5	87,96
HABA SECA	64	100,00	0	0,00	64	100,00	1,338	63,87	0,000	0,00	86	63,87	0	0,00	86	63,87
GUISANTESECO	0	0,00	0	0,00	0	0,00	0,000	0,00	0,000	0,00	0	0,00	0	0,00	0	0,00
VEZA GRANO	0	0,00	0	0,00	0	0,00	0,000	0,00	0,000	0,00	0	0,00	0	0,00	0	0,00
PATATA MEDIA ESTACIÓN	3	100,00	0	0,00	3	100,00	19,500	90,35	0,000	0,00	59	90,35	0	0,00	59	90,35
PATATA TARDÍA	4	100,00	0	0,00	4	100,00	18,500	93,08	0,000	0,00	74	93,08	0	0,00	74	93,08
REMOLACHA AZUCARERA	0	0,00	0	0,00	0	0,00	0,000	0,00	0,000	0,00	0	0,00	0	0,00	0	0,00
GIRASOL	4	21,05	0	0,00	4	21,05	1,500	69,44	0,000	0,00	6	14,62	0	0,00	6	14,62
COLZA	20	37,04	0	0,00	20	37,04	2,520	73,90	0,000	0,00	50	27,37	0	0,00	50	27,37
MAÍZFORRAJERO	1.485	105,84	108	103,85	1.593	105,71	18,500	48,49	33,000	79,79	27.473	51,32	3.564	82,85	31.037	53,67
RAY-GRASS	2.020	99,56	88	103,53	2.108	99,72	32,000	91,12	35,200	95,59	64.640	90,71	3.098	98,96	67.738	91,06
ALFALFA	14	70,00	0	0,00	14	70,00	18,000	95,11	0,000	0,00	252	66,58	0	0,00	252	66,58
VEZA FORRAJE	153	129,66	0	0,00	153	129,66	18,000	101,08	0,000	0,00	2.754	131,06	0	0,00	2.754	131,06
GUISANTEFORRAJE	9	128,57	0	0,00	9	128,57	18,000	102,02	0,000	0,00	162	131,17	0	0,00	162	131,17
PRADERAS	2.301	100,00	99	100,00	2.400	100,00	44,000	90,61	50,000	97,24	101.244	90,61	4.950	97,24	106.194	90,90
COLES	0	0,00	0	0,00	0	0,00	0,000	0,00	0,000	0,00	0	0,00	0	0,00	0	0,00
ESPÁRRAGO	3	100,00	0	0,00	3	100,00	3,000	100,00	0,000	0,00	9	100,00	0	0,00	9	100,00
LECHUGA	0	0,00	1	100,00	1	100,00	0,000	0,00	28,000	100,00	0	0,00	28	100,00	28	100,00
ESCAROLA	0	0,00	0	0,00	0	0,00	0,000	0,00	0,000	0,00	0	0,00	0	0,00	0	0,00
ESPINACA	0	0,00	0	0,00	0	0,00	0,000	0,00	0,000	0,00	0	0,00	0	0,00	0	0,00
ACELGA	0	0,00	0	0,00	0	0,00	0,000	0,00	0,000	0,00	0	0,00	0	0,00	0	0,00
CANÓNIGOS	0	0,00	0	0,00	0	0,00	0,000	0,00	0,000	0,00	0	0,00	0	0,00	0	0,00
RÚCULA	0	0,00	0	0,00	0	0,00	0,000	0,00	0,000	0,00	0	0,00	0	0,00	0	0,00
CARDO	0	0,00	0	0,00	0	0,00	0,000	0,00	0,000	0,00	0	0,00	0	0,00	0	0,00
BORRAJA	0	0,00	0	0,00	0	0,00	0,000	0,00	0,000	0,00	0	0,00	0	0,00	0	0,00
ENDIVIA	0	0,00	0	0,00	0	0,00	0,000	0,00	0,000	0,00	0	0,00	0	0,00	0	0,00
CALABAZA	0	0,00	0	0,00	0	0,00	0,000	0,00	0,000	0,00	0	0,00	0	0,00	0	0,00
CALABACÍN	0	0,00	0	0,00	0	0,00	0,000	0,00	0,000	0,00	0	0,00	0	0,00	0	0,00
TOMATEINDUSTRIA	0	0,00	0	0,00	0	0,00	0,000	0,00	0,000	0,00	0	0,00	0	0,00	0	0,00
TOMATEPLAZA	0	0,00	1	100,00	1	100,00	0,000	0,00	90,000	112,50	0	0,00	90	112,50	90	112,50
PIMIENTOINDUSTRIA	0	0,00	0	0,00	0	0,00	0,000	0,00	0,000	0,00	0	0,00	0	0,00	0	0,00
PIMIENTOPLAZA	0	0,00	0	0,00	0	0,00	0,000	0,00	0,000	0,00	0	0,00	0	0,00	0	0,00
ALCACHOFA	0	0,00	0	0,00	0	0,00	0,000	0,00	0,000	0,00	0	0,00	0	0,00	0	0,00
COLIFLOR	0	0,00	0	0,00	0	0,00	0,000	0,00	0,000	0,00	0	0,00	0	0,00	0	0,00
BRÓCOLI	0	0,00	0	0,00	0	0,00	0,000	0,00	0,000	0,00	0	0,00	0	0,00	0	0,00
PUERRO	0	0,00	0	0,00	0	0,00	0,000	0,00	0,000	0,00	0	0,00	0	0,00	0	0,00
CEBOLLA	0	0,00	0	0,00	0	0,00	0,000	0,00	0,000	0,00	0	0,00	0	0,00	0	0,00
JUDÍA VERDEYPOCHA	0	0,00	0	0,00	0	0,00	0,000	0,00	0,000	0,00	0	0,00	0	0,00	0	0,00
GUISANTEVERDE	0	0,00	0	0,00	0	0,00	0,000	0,00	0,000	0,00	0	0,00	0	0,00	0	0,00
HABA VERDE	0	0,00	0	0,00	0	0,00	0,000	0,00	0,000	0,00	0	0,00	0	0,00	0	0,00
MAÍZDULCE	0	0,00	0	0,00	0	0,00	0,000	0,00	0,000	0,00	0	0,00	0	0,00	0	0,00
TOTAL C. HERBÁCEOS CITADOS	7.395		305		7.700											
MANZANO	101	100,00	2	100,00	103	100,00	1,000	6,67	2,500	10,00	101	6,67	5	10,00	106	6,77
PERAL	0	0,00	0	0,00	0	0,00	0,000	0,00	0,000	0,00	0	0,00	0	0,00	0	0,00
CEREZOYGUINDO	0	0,00	0	0,00	0	0,00	0,000	0,00	0,000	0,00	0	0,00	0	0,00	0	0,00
MELOCOTONEROYNECTARINO	0	0,00	0	0,00	0	0,00	0,000	0,00	0,000	0,00	0	0,00	0	0,00	0	0,00
CIRUELO	0	0,00	0	0,00	0	0,00	0,000	0,00	0,000	0,00	0	0,00	0	0,00	0	0,00
ENDRINO	0	0,00	0	0,00	0	0,00	0,000	0,00	0,000	0,00	0	0,00	0	0,00	0	0,00
ALMENDRO	0	0,00	0	0,00	0	0,00	0,000	0,00	0,000	0,00	0	0,00	0	0,00	0	0,00
NOGAL	32	100,00	0	0,00	32	100,00	1,100	100,00	0,000	0,00	35	100,00	0	0,00	35	100,00
VÑEDOVINIFICACIÓN	5	100,00	1	100,00	6	100,00	4,000	266,67	4,000	266,67	20	266,67	4	266,67	24	266,67
COND.O NAVARRA	0	0,00	0	0,00	0	0,00	0,000	0,00	0,000	0,00	0	0,00	0	0,00	0	0,00
COND.O RIOJA	0	0,00	0	0,00	0	0,00	0,000	0,00	0,000	0,00	0	0,00	0	0,00	0	0,00
OTROS VINOS	5	100,00	1	100,00	6	100,00	4,000	266,67	4,000	266,67	20	266,67	4	266,67	24	266,67
OLIVAR ACEITE	2	100,00	0	0,00	2	100,00	1,300	86,67	0,000	0,00	3	86,67	0	0,00	3	86,67
TOTAL C. LEÑOSOS CITADOS	140		3		143											
TOTAL CULTIVOS CITADOS	7.535		308		7.843											
PRADOS	19.776	100,00	111	100,00	19.887	100,00	30,000	80,82	37,500	89,88	593.280	80,82	4.163	89,88	597.443	80,88

SUPERFICIES Y PRODUCCIONES AGRÍCOLAS

Comarca II – 2022 (Avance)

DICIEMBRE (31-12-22)	SUPERFICIE PRODUCTIVA						RENDIMIENTOS				PRODUCCIONES					
	SECANO		REGADÍO		TOTAL		SECANO		REGADÍO		SECANO		REGADÍO		TOTAL	
	HAS.	2021 B=100	HAS.	2021 B=100	HAS.	2021 B=100	Tm/ha	2021 B=100	Tm/ha	2021 B=100	Tm	2021 B=100	Tm	2021 B=100	Tm	2021 B=100
TRIGODURO	0	0,00	0	0,00	0	0,00	0,000	0,00	0,000	0,00	0	0,00	0	0,00	0	0,00
TRIGOBLANDO	8.295	94,43	112	62,57	8.407	93,80	4,410	80,07	5,500	90,92	36.581	75,61	616	56,89	37.197	75,20
CEBADA	4.029	103,95	72	66,06	4.101	102,91	4,330	83,77	5,150	95,02	17.446	87,08	371	62,76	17.816	86,38
AVENA	2.470	118,58	68	128,30	2.538	118,82	3,405	66,03	4,800	91,60	8.410	78,29	326	117,53	8.737	79,28
ARROZ	0	0,00	0	0,00	0	0,00	0,000	0,00	0,000	0,00	0	0,00	0	0,00	0	0,00
MAÍZGRANO	0	0,00	0	0,00	0	0,00	0,000	0,00	0,000	0,00	0	0,00	0	0,00	0	0,00
CENTENO	8	50,00	0	0,00	8	50,00	3,500	94,21	0,000	0,00	28	47,11	0	0,00	28	47,11
TRITICALE	68	194,29	0	0,00	68	194,29	3,850	92,88	0,000	0,00	262	180,46	0	0,00	262	180,46
JUDIA SECA	1	100,00	0	0,00	1	100,00	0,500	90,91	0,000	0,00	1	90,91	0	0,00	1	90,91
HABA SECA	475	88,79	7	BASE=0	482	90,09	1,115	50,36	1,650	BASE=0	530	44,71	12	BASE=0	541	45,69
GUISANTESECO	56	77,78	0	0,00	56	77,78	1,890	139,07	0,000	0,00	106	108,17	0	0,00	106	108,17
VEZA GRANO	0	0,00	0	0,00	0	0,00	0,000	0,00	0,000	0,00	0	0,00	0	0,00	0	0,00
PATATA MEDIA ESTACIÓN	0	0,00	0	0,00	0	0,00	0,000	0,00	0,000	0,00	0	0,00	0	0,00	0	0,00
PATATA TARDÍA	90	104,65	0	0,00	90	104,65	15,000	86,63	0,000	0,00	1.350	90,65	0	0,00	1.350	90,65
REMOLACHA AZUCARERA	0	0,00	0	0,00	0	0,00	0,000	0,00	0,000	0,00	0	0,00	0	0,00	0	0,00
GIRASOL	435	110,69	38	542,86	473	118,25	1,500	70,39	2,400	88,24	653	77,91	91	478,99	744	86,83
COLZA	885	109,94	34	680,00	919	113,46	2,617	86,23	2,850	89,06	2.316	94,80	97	605,63	2.413	98,12
MAÍZFORRAJERO	71	186,84	6	BASE=0	77	202,63	18,500	49,63	31,000	BASE=0	1.314	92,73	186	BASE=0	1.500	105,86
RAY-GRASS	770	109,22	7	BASE=0	777	110,21	27,000	87,20	32,000	BASE=0	20.790	95,24	224	BASE=0	21.014	96,27
ALFALFA	28	311,11	5	100,00	33	235,71	15,000	92,47	28,450	100,00	420	287,68	142	100,00	562	195,06
VEZA FORRAJE	862	115,24	11	91,67	873	114,87	17,850	100,00	18,333	100,00	15.387	115,24	202	91,67	15.588	114,86
GUISANTEFORRAJE	154	87,50	0	0,00	154	87,50	18,500	101,60	0,000	0,00	2.849	88,90	0	0,00	2.849	88,90
PRADERAS	2.354	100,00	10	100,00	2.364	100,00	35,750	89,11	40,500	91,63	84.156	89,11	405	91,63	84.561	89,12
COLES	0	0,00	0	0,00	0	0,00	0,000	0,00	0,000	0,00	0	0,00	0	0,00	0	0,00
ESPÁRRAGO	0	0,00	0	0,00	0	0,00	0,000	0,00	0,000	0,00	0	0,00	0	0,00	0	0,00
LECHUGA	0	0,00	1	100,00	1	100,00	0,000	0,00	29,000	100,00	0	0,00	29	100,00	29	100,00
ESCAROLA	0	0,00	0	0,00	0	0,00	0,000	0,00	0,000	0,00	0	0,00	0	0,00	0	0,00
ESPINACA	0	0,00	0	0,00	0	0,00	0,000	0,00	0,000	0,00	0	0,00	0	0,00	0	0,00
ACELGA	0	0,00	0	0,00	0	0,00	0,000	0,00	0,000	0,00	0	0,00	0	0,00	0	0,00
CANÓNICOS	0	0,00	0	0,00	0	0,00	0,000	0,00	0,000	0,00	0	0,00	0	0,00	0	0,00
RÚCULA	0	0,00	0	0,00	0	0,00	0,000	0,00	0,000	0,00	0	0,00	0	0,00	0	0,00
CARDO	0	0,00	0	0,00	0	0,00	0,000	0,00	0,000	0,00	0	0,00	0	0,00	0	0,00
BORRAJA	0	0,00	0	0,00	0	0,00	0,000	0,00	0,000	0,00	0	0,00	0	0,00	0	0,00
ENDIVIA	0	0,00	0	0,00	0	0,00	0,000	0,00	0,000	0,00	0	0,00	0	0,00	0	0,00
CALABAZA	0	0,00	0	0,00	0	0,00	0,000	0,00	0,000	0,00	0	0,00	0	0,00	0	0,00
CALABACÍN	0	0,00	0	0,00	0	0,00	0,000	0,00	0,000	0,00	0	0,00	0	0,00	0	0,00
TOMATEINDUSTRIA	0	0,00	0	0,00	0	0,00	0,000	0,00	0,000	0,00	0	0,00	0	0,00	0	0,00
TOMATEPLAZA	0	0,00	0	0,00	0	0,00	0,000	0,00	0,000	0,00	0	0,00	0	0,00	0	0,00
PIMIENTOINDUSTRIA	0	0,00	0	0,00	0	0,00	0,000	0,00	0,000	0,00	0	0,00	0	0,00	0	0,00
PIMIENTOPLAZA	0	0,00	0	0,00	0	0,00	0,000	0,00	0,000	0,00	0	0,00	0	0,00	0	0,00
ALCACHOFA	0	0,00	0	0,00	0	0,00	0,000	0,00	0,000	0,00	0	0,00	0	0,00	0	0,00
COLIFLOR	0	0,00	0	0,00	0	0,00	0,000	0,00	0,000	0,00	0	0,00	0	0,00	0	0,00
BRÓCOLI	0	0,00	0	0,00	0	0,00	0,000	0,00	0,000	0,00	0	0,00	0	0,00	0	0,00
PUERRO	0	0,00	0	0,00	0	0,00	0,000	0,00	0,000	0,00	0	0,00	0	0,00	0	0,00
CEBOLLA	0	0,00	0	0,00	0	0,00	0,000	0,00	0,000	0,00	0	0,00	0	0,00	0	0,00
JUDÍA VERDEYPOCHA	0	0,00	0	0,00	0	0,00	0,000	0,00	0,000	0,00	0	0,00	0	0,00	0	0,00
GUISANTEVERDE	0	0,00	0	0,00	0	0,00	0,000	0,00	0,000	0,00	0	0,00	0	0,00	0	0,00
HABA VERDE	0	0,00	0	0,00	0	0,00	0,000	0,00	0,000	0,00	0	0,00	0	0,00	0	0,00
MAÍZDULCE	0	0,00	0	0,00	0	0,00	0,000	0,00	0,000	0,00	0	0,00	0	0,00	0	0,00
TOTAL C. HERBÁCEOS CITADOS	21.051		371		21.422											
MANZANO	2	200,00	0	0,00	2	200,00	5,000	33,33	0,000	0,00	10	66,67	0	0,00	10	66,67
PERAL	0	0,00	0	0,00	0	0,00	0,000	0,00	0,000	0,00	0	0,00	0	0,00	0	0,00
CEREZOYGUINDO	1	BASE=0	0	0,00	1	BASE=0	1,000	BASE=0	0,000	0,00	1	BASE=0	0	0,00	1	BASE=0
MELOCOTONEROYNECTARINO	1	BASE=0	0	0,00	1	BASE=0	2,000	BASE=0	0,000	0,00	2	BASE=0	0	0,00	2	BASE=0
CIRUELO	1	100,00	0	0,00	1	100,00	2,000	100,00	0,000	0,00	2	100,00	0	0,00	2	100,00
ENDRINO	0	0,00	0	0,00	0	0,00	0,000	0,00	0,000	0,00	0	0,00	0	0,00	0	0,00
ALMENDRO	1	100,00	0	0,00	1	100,00	0,050	50,00	0,000	0,00	0	50,00	0	0,00	0	50,00
NOGAL	10	111,11	0	0,00	10	111,11	1,100	100,00	0,000	0,00	11	111,11	0	0,00	11	111,11
VIÑEDOVINIFICACIÓN	57	105,56	24	100,00	81	103,85	5,500	100,00	6,100	100,00	314	105,56	146	100,00	460	103,72
COND.O.NAVARRA	38	108,57	7	100,00	45	107,14	5,500	100,00	6,100	100,00	209	108,57	43	100,00	252	107,02
COND.O.RIOJA	0	0,00	0	0,00	0	0,00	0,000	0,00	0,000	0,00	0	0,00	0	0,00	0	0,00
OTROS VINOS	19	100,00	17	100,00	36	100,00	5,500	100,00	6,100	100,00	105	100,00	104	100,00	208	100,00
OLIVAR ACEITE	15	125,00	1	100,00	16	123,08	1,500	88,24	1,800	90,00	23	110,29	2	90,00	24	108,48
TOTAL C. LEÑOSOS CITADOS	88		25		113											
TOTAL CULTIVOS CITADOS	21.139		396		21.535											
PRADOS	7.100	100,00	2	100,00	7.102	100,00	23,000	79,47	29,000	92,01	163.300	79,47	58	92,01	163.358	79,48

SUPERFICIES Y PRODUCCIONES AGRÍCOLAS

Comarca III – 2022 (Avance)

DICIEMBRE (31-12-22)	SUPERFICIE PRODUCTIVA						RENDIMIENTOS				PRODUCCIONES					
	SECANO		REGADÍO		TOTAL		SECANO		REGADÍO		SECANO		REGADÍO		TOTAL	
	HAS.	2021 B=100	HAS.	2021 B=100	HAS.	2021 B=100	Tm/ha	2021 B=100	Tm/ha	2021 B=100	Tm	2021 B=100	Tm	2021 B=100	Tm	2021 B=100
TRIGODURO	0	0,00	0	0,00	0	0,00	0,000	0,00	0,000	0,00	0	0,00	0	0,00	0	0,00
TRIGOBLANDO	11.546	100,11	560	110,02	12.106	100,53	4,620	78,46	6,025	91,62	53.343	78,55	3.374	100,80	56.717	79,60
CEBADA	7.354	103,45	268	148,89	7.622	104,57	4,822	90,71	5,430	103,13	35.461	93,83	1.455	153,55	36.916	95,29
AVENA	3.133	86,48	76	122,58	3.209	87,08	3,291	66,15	4,920	97,14	10.311	57,20	374	119,07	10.685	58,26
ARROZ	0	0,00	0	0,00	0	0,00	0,000	0,00	0,000	0,00	0	0,00	0	0,00	0	0,00
MAÍZGRANO	0	0,00	319	71,69	319	71,69	0,000	0,00	10,850	91,81	0	0,00	3.461	65,81	3.461	65,81
CENTENO	0	0,00	0	0,00	0	0,00	0,000	0,00	0,000	0,00	0	0,00	0	0,00	0	0,00
TRITICALE	0	0,00	0	0,00	0	0,00	0,000	0,00	0,000	0,00	0	0,00	0	0,00	0	0,00
JUDIA SECA	1	100,00	12	85,71	13	86,67	0,550	84,62	2,000	95,24	1	84,62	24	81,63	25	81,70
HABA SECA	437	77,48	4	40,00	441	76,83	1,241	56,77	2,000	83,86	542	43,99	8	33,54	550	43,79
GUISANTESECO	200	84,75	6	20,00	206	77,44	2,157	79,83	2,750	79,14	431	67,65	17	15,83	448	60,37
VEZA GRANO	0	0,00	0	0,00	0	0,00	0,000	0,00	0,000	0,00	0	0,00	0	0,00	0	0,00
PATATA MEDIA ESTACIÓN	0	0,00	5	20,00	5	19,23	0,000	0,00	35,000	97,82	0	0,00	175	19,56	175	19,22
PATATA TARDÍA	4	133,33	0	0,00	4	133,33	11,000	97,78	0,000	0,00	44	130,37	0	0,00	44	130,37
REMOLACHA AZUCARERA	0	0,00	40	285,71	40	285,71	0,000	0,00	78,000	103,67	0	0,00	3.120	296,20	3.120	296,20
GIRASOL	747	77,73	162	115,71	909	82,56	1,700	77,98	1,100	81,85	1.270	60,62	178	94,71	1.448	63,43
COLZA	2.240	139,65	33	82,50	2.273	138,26	2,450	72,89	3,200	94,12	5.488	101,80	106	77,65	5.594	101,20
MAÍZFORRAJERO	0	0,00	50	87,72	50	87,72	0,000	0,00	42,000	97,22	0	0,00	2.100	85,28	2.100	85,28
RAY-GRASS	155	114,81	3	300,00	158	116,18	22,000	89,34	30,000	99,30	3.410	102,57	90	297,91	3.500	104,33
ALFALFA	16	72,73	5	71,43	21	72,41	15,000	95,93	32,750	100,00	240	69,77	164	71,43	404	70,43
VEZA FORRAJE	657	88,19	15	28,85	672	84,32	18,000	101,78	26,500	100,55	11.826	89,76	398	29,00	12.224	84,03
GUISANTEFORRAJE	255	141,67	48	960,00	303	163,78	18,000	101,05	27,500	100,26	4.590	143,15	1.320	962,45	5.910	176,76
PRADERAS	365	100,00	1	100,00	366	100,00	21,800	90,01	27,500	99,57	7.957	90,01	28	99,57	7.985	90,04
COLES	0	0,00	0	0,00	0	0,00	0,000	0,00	0,000	0,00	0	0,00	0	0,00	0	0,00
ESPÁRRAGO	48	117,07	102	87,18	150	94,94	3,000	100,00	4,000	100,00	144	117,07	408	87,18	552	93,40
LECHUGA	0	0,00	32	100,00	32	100,00	0,000	0,00	28,000	100,00	0	0,00	896	100,00	896	100,00
ESCAROLA	0	0,00	5	100,00	5	100,00	0,000	0,00	28,000	100,00	0	0,00	140	100,00	140	100,00
ESPINACA	0	0,00	0	0,00	0	0,00	0,000	0,00	0,000	0,00	0	0,00	0	0,00	0	0,00
ACELGA	0	0,00	0	0,00	0	0,00	0,000	0,00	0,000	0,00	0	0,00	0	0,00	0	0,00
CANÓNIGOS	0	0,00	0	0,00	0	0,00	0,000	0,00	0,000	0,00	0	0,00	0	0,00	0	0,00
RÚCULA	0	0,00	0	0,00	0	0,00	0,000	0,00	0,000	0,00	0	0,00	0	0,00	0	0,00
CARDO	0	0,00	0	0,00	0	0,00	0,000	0,00	0,000	0,00	0	0,00	0	0,00	0	0,00
BORRAJA	0	0,00	3	100,00	3	100,00	0,000	0,00	0,000	0,00	0	0,00	0	0,00	0	0,00
ENDIVIA	0	0,00	0	0,00	0	0,00	0,000	0,00	0,000	0,00	0	0,00	0	0,00	0	0,00
CALABAZA	0	0,00	0	0,00	0	0,00	0,000	0,00	0,000	0,00	0	0,00	0	0,00	0	0,00
CALABACÍN	0	0,00	0	0,00	0	0,00	0,000	0,00	0,000	0,00	0	0,00	0	0,00	0	0,00
TOMATEINDUSTRIA	0	0,00	0	0,00	0	0,00	0,000	0,00	0,000	0,00	0	0,00	0	0,00	0	0,00
TOMATEPLAZA	0	0,00	5	100,00	5	100,00	0,000	0,00	100,000	117,65	0	0,00	500	117,65	500	117,65
PIMIENTOINDUSTRIA	0	0,00	17	100,00	17	100,00	0,000	0,00	26,000	100,00	0	0,00	442	100,00	442	100,00
PIMIENTOPLAZA	0	0,00	27	100,00	27	100,00	0,000	0,00	42,000	100,00	0	0,00	1.134	100,00	1.134	100,00
ALCACHOFA	0	0,00	0	0,00	0	0,00	0,000	0,00	0,000	0,00	0	0,00	0	0,00	0	0,00
COLIFLOR	0	0,00	0	0,00	0	0,00	0,000	0,00	0,000	0,00	0	0,00	0	0,00	0	0,00
BRÓCOLI	0	0,00	0	0,00	0	0,00	0,000	0,00	0,000	0,00	0	0,00	0	0,00	0	0,00
PUERRO	0	0,00	0	0,00	0	0,00	0,000	0,00	0,000	0,00	0	0,00	0	0,00	0	0,00
CEBOLLA	0	0,00	0	0,00	0	0,00	0,000	0,00	0,000	0,00	0	0,00	0	0,00	0	0,00
JUDÍA VERDEYPOCHA	0	0,00	39	100,00	39	100,00	0,000	0,00	10,660	100,00	0	0,00	416	100,00	416	100,00
GUISANTEVERDE	0	0,00	0	0,00	0	0,00	0,000	0,00	0,000	0,00	0	0,00	0	0,00	0	0,00
HABA VERDE	0	0,00	0	0,00	0	0,00	0,000	0,00	0,000	0,00	0	0,00	0	0,00	0	0,00
MAÍZDULCE	0	0,00	171	115,54	171	115,54	0,000	0,00	0,000	0,00	0	0,00	0	0,00	0	0,00
TOTAL C. HERBÁCEOS CITADOS	27.158		2.008		29.166											
MANZANO	3	100,00	4	100,00	7	100,00	5,000	33,33	28,000	100,00	15	33,33	112	100,00	127	80,89
PERAL	0	0,00	0	0,00	0	0,00	0,000	0,00	0,000	0,00	0	0,00	0	0,00	0	0,00
CEREZOYGUINDO	77	100,00	10	100,00	87	100,00	2,100	100,00	2,700	100,00	162	100,00	27	100,00	189	100,00
MELOCOTONEROYNECTARINO	1	BASE=0	0	0,00	1	BASE=0	2,000	BASE=0	0,000	0,00	2	BASE=0	0	0,00	2	BASE=0
CIRUELO	0	0,00	0	0,00	0	0,00	0,000	0,00	0,000	0,00	0	0,00	0	0,00	0	0,00
ENDRINO	0	0,00	0	0,00	0	0,00	0,000	0,00	0,000	0,00	0	0,00	0	0,00	0	0,00
ALMENDRO	18	100,00	1	100,00	19	100,00	0,050	50,00	1,400	70,00	1	50,00	1	70,00	2	60,53
NOGAL	10	100,00	2	100,00	12	100,00	1,100	100,00	2,200	110,00	11	100,00	4	110,00	15	102,67
VIÑEDOVINIFICACIÓN	210	107,14	253	100,80	463	103,58	5,800	100,87	6,100	100,83	1.218	108,07	1.543	101,63	2.761	104,38
COND.O.NAVARRA	194	107,78	253	100,80	447	103,71	5,800	100,87	6,100	100,83	1.125	108,71	1.543	101,63	2.669	104,50
COND.O.RIOJA	0	0,00	0	0,00	0	0,00	0,000	0,00	0,000	0,00	0	0,00	0	0,00	0	0,00
OTROS VINOS	16	100,00	0	0,00	16	100,00	5,800	100,87	0,000	0,00	93	100,87	0	0,00	93	100,87
OLIVAR ACEITE	81	110,96	191	100,00	272	103,03	1,000	55,56	4,000	103,36	81	61,64	764	103,36	845	97,06
TOTAL C. LEÑOSOS CITADOS	400		461		861											
TOTAL CULTIVOS CITADOS	27.558		2.469		30.027											
PRADOS	708	100,00	3	100,00	711	100,00	18,500	85,17	22,000	92,36	13.098	85,17	66	92,36	13.164	85,21

SUPERFICIES Y PRODUCCIONES AGRÍCOLAS

Comarca IV – 2022 (Avance)

DICIEMBRE (31-12-22)	SUPERFICIE PRODUCTIVA						RENDIMIENTOS				PRODUCCIONES					
	SECANO		REGADÍO		TOTAL		SECANO		REGADÍO		SECANO		REGADÍO		TOTAL	
	HAS.	2021 B=100	HAS.	2021 B=100	HAS.	2021 B=100	Tm/ha	2021 B=100	Tm/ha	2021 B=100	Tm	2021 B=100	Tm	2021 B=100	Tm	2021 B=100
TRIGODURO	5	BASE=0	0	0,00	5	BASE=0	2,750	BASE=0	0,000	0,00	14	BASE=0	0	0,00	14	BASE=0
TRIGOBLANDO	19.798	98,21	1.178	109,38	20.976	98,78	4,007	79,58	5,300	92,37	79.331	78,16	6.243	101,03	85.574	79,47
CEBADA	14.370	93,84	628	103,80	14.998	94,22	4,090	94,68	5,000	104,36	58.773	88,85	3.140	108,33	61.913	89,66
AVENA	2.040	92,48	132	114,78	2.172	93,58	2,231	59,29	4,650	102,76	4.551	54,83	614	117,95	5.165	58,55
ARROZ	0	0,00	0	0,00	0	0,00	0,000	0,00	0,000	0,00	0	0,00	0	0,00	0	0,00
MAÍZGRANO	0	0,00	19	15,08	19	15,08	0,000	0,00	10,900	87,48	0	0,00	207	13,19	207	13,19
CENTENO	10	200,00	0	0,00	10	200,00	3,000	85,23	0,000	0,00	30	170,45	0	0,00	30	170,45
TRITICALE	66	143,48	1	BASE=0	67	145,65	3,600	83,22	4,800	BASE=0	238	119,40	5	BASE=0	242	121,81
JUDIA SECA	8	114,29	52	108,33	60	109,09	0,650	82,70	2,000	90,83	5	94,51	104	98,40	109	98,20
HABA SECA	451	73,57	21	91,30	472	74,21	1,410	70,85	1,900	84,07	636	52,13	40	76,76	676	53,14
GUISANTESECO	428	132,92	11	73,33	439	130,27	2,520	122,15	2,550	114,86	1.079	162,36	28	84,23	1.107	158,63
VEZA GRANO	59	63,44	0	0,00	59	63,44	0,700	60,61	0,000	0,00	41	38,45	0	0,00	41	38,45
PATATA MEDIA ESTACIÓN	0	0,00	11	84,62	11	84,62	0,000	0,00	36,500	98,34	0	0,00	402	83,21	402	83,21
PATATA TARDÍA	10	100,00	55	96,49	65	97,01	14,000	83,58	27,000	97,40	140	83,58	1.485	93,98	1.625	92,98
REMOLACHA AZUCARERA	0	0,00	0	0,00	0	0,00	0,000	0,00	0,000	0,00	0	0,00	0	0,00	0	0,00
GIRASOL	1.057	135,69	135	346,15	1.192	145,72	1,500	91,80	2,000	99,26	1.586	124,56	270	343,58	1.856	137,29
COLZA	2.749	121,15	85	69,11	2.834	118,48	2,120	78,06	3,000	96,15	5.828	94,57	255	66,45	6.083	92,92
MAÍZFORRAJERO	3	60,00	74	89,16	77	87,50	15,000	60,32	46,000	96,60	45	36,19	3.404	86,12	3.449	84,60
RAY-GRASS	585	108,53	70	93,33	655	106,68	24,000	96,08	34,000	100,55	14.040	104,28	2.380	93,85	16.420	102,63
ALFALFA	32	47,76	14	107,69	46	57,50	13,000	96,02	38,128	100,00	416	45,86	534	107,69	950	67,71
VEZA FORRAJE	2.408	119,86	85	80,95	2.493	117,93	17,000	101,65	22,000	100,98	40.936	121,84	1.870	81,75	42.806	119,28
GUISANTEFORRAJE	301	125,42	1	11,11	302	121,29	17,500	100,74	26,500	100,46	5.268	126,35	27	11,16	5.294	120,14
PRADERAS	414	100,00	24	100,00	438	100,00	22,000	90,83	30,000	93,60	9.108	90,83	720	93,60	9.828	91,03
COLES	0	0,00	1	100,00	1	100,00	0,000	0,00	26,000	100,00	0	0,00	26	100,00	26	100,00
ESPÁRRAGO	305	91,59	251	98,43	556	94,56	3,400	100,00	4,500	100,00	1.037	91,59	1.130	98,43	2.167	95,03
LECHUGA	0	0,00	11	100,00	11	100,00	0,000	0,00	30,000	100,00	0	0,00	330	100,00	330	100,00
ESCAROLA	0	0,00	0	0,00	0	0,00	0,000	0,00	0,000	0,00	0	0,00	0	0,00	0	0,00
ESPINACA	0	0,00	0	0,00	0	0,00	0,000	0,00	0,000	0,00	0	0,00	0	0,00	0	0,00
ACELGA	0	0,00	0	0,00	0	0,00	0,000	0,00	0,000	0,00	0	0,00	0	0,00	0	0,00
CANÓNIGOS	0	0,00	0	0,00	0	0,00	0,000	0,00	0,000	0,00	0	0,00	0	0,00	0	0,00
RÚCULA	0	0,00	0	0,00	0	0,00	0,000	0,00	0,000	0,00	0	0,00	0	0,00	0	0,00
CARDO	0	0,00	1	100,00	1	100,00	0,000	0,00	0,000	0,00	0	0,00	0	0,00	0	0,00
BORRAJA	0	0,00	1	BASE=0	1	BASE=0	0,000	0,00	0,000	0,00	0	0,00	0	0,00	0	0,00
ENDIVIA	0	0,00	0	0,00	0	0,00	0,000	0,00	0,000	0,00	0	0,00	0	0,00	0	0,00
CALABAZA	0	0,00	2	66,67	2	66,67	0,000	0,00	39,800	100,00	0	0,00	80	66,67	80	66,67
CALABACÍN	0	0,00	0	0,00	0	0,00	0,000	0,00	0,000	0,00	0	0,00	0	0,00	0	0,00
TOMATEINDUSTRIA	0	0,00	0	0,00	0	0,00	0,000	0,00	0,000	0,00	0	0,00	0	0,00	0	0,00
TOMATEPLAZA	0	0,00	6	100,00	6	100,00	0,000	0,00	100,000	117,65	0	0,00	600	117,65	600	117,65
PIMIENTOINDUSTRIA	0	0,00	30	100,00	30	100,00	0,000	0,00	25,000	100,00	0	0,00	750	100,00	750	100,00
PIMIENTOPLAZA	0	0,00	5	100,00	5	100,00	0,000	0,00	41,000	100,00	0	0,00	205	100,00	205	100,00
ALCACHOFA	0	0,00	4	100,00	4	100,00	0,000	0,00	13,500	100,00	0	0,00	54	100,00	54	100,00
COLIFLOR	0	0,00	0	0,00	0	0,00	0,000	0,00	0,000	0,00	0	0,00	0	0,00	0	0,00
BRÓCOLI	0	0,00	8	100,00	8	100,00	0,000	0,00	11,000	100,00	0	0,00	88	100,00	88	100,00
PUERRO	0	0,00	0	0,00	0	0,00	0,000	0,00	0,000	0,00	0	0,00	0	0,00	0	0,00
CEBOLLA	0	0,00	0	0,00	0	0,00	0,000	0,00	0,000	0,00	0	0,00	0	0,00	0	0,00
JUDÍA VERDEYPOCHA	0	0,00	0	0,00	0	0,00	0,000	0,00	0,000	0,00	0	0,00	0	0,00	0	0,00
GUISANTEVERDE	0	0,00	0	0,00	0	0,00	0,000	0,00	0,000	0,00	0	0,00	0	0,00	0	0,00
HABA VERDE	0	0,00	0	0,00	0	0,00	0,000	0,00	0,000	0,00	0	0,00	0	0,00	0	0,00
MAÍZDULCE	0	0,00	0	0,00	0	0,00	0,000	0,00	0,000	0,00	0	0,00	0	0,00	0	0,00
TOTAL C. HERBÁCEOS CITADOS	45.099		2.916		48.015											
MANZANO	12	133,33	2	100,00	14	127,27	5,000	33,33	30,000	88,24	60	44,44	60	88,24	120	59,11
PERAL	0	0,00	9	128,57	9	128,57	0,000	0,00	12,000	63,16	0	0,00	108	81,20	108	81,20
CEREZOYGUINDO	10	166,67	0	0,00	10	166,67	1,990	100,00	0,000	0,00	20	166,67	0	0,00	20	166,67
MELOCOTONEROYNECTARINO	8	133,33	2	200,00	10	142,86	4,600	95,36	12,000	63,16	37	127,14	24	126,32	61	126,81
CIRUELO	1	BASE=0	0	0,00	1	BASE=0	1,000	BASE=0	0,000	0,00	1	BASE=0	0	0,00	1	BASE=0
ENDRINO	0	0,00	31	106,90	31	106,90	0,000	0,00	2,450	44,55	0	0,00	76	47,62	76	47,62
ALMENDRO	498	101,43	24	100,00	522	101,36	0,050	43,48	1,400	70,00	25	44,10	34	70,00	59	56,00
NOGAL	106	97,25	13	130,00	119	100,00	1,100	100,00	2,200	110,00	117	97,25	29	143,00	145	103,79
VÑEDOVINIFICACIÓN	2.893	101,37	655	102,34	3.548	101,55	5,769	98,11	6,436	100,19	16.689	99,45	4.216	102,54	20.904	100,06
COND.O.NAVARRA	1.282	100,47	115	100,00	1.397	100,43	5,200	94,55	5,900	100,00	6.666	94,99	679	100,00	7.345	95,43
COND.O.RIOJA	1.582	102,13	540	102,86	2.122	102,31	6,240	100,65	6,550	100,18	9.872	102,79	3.537	103,05	13.409	102,86
OTROS VINOS	29	100,00	0	0,00	29	100,00	5,200	94,55	0,000	0,00	151	94,55	0	0,00	151	94,55
OLIVAR ACEITE	1.805	100,61	255	111,35	2.060	101,83	1,000	47,62	4,000	97,56	1.805	47,91	1.020	108,64	2.825	60,03
TOTAL C. LEÑOSOS CITADOS	5.333		991		6.324											
TOTAL CULTIVOS CITADOS	50.432		3.907		54.339											
PRADOS	452	100,00	19	100,00	471	100,00	18,500	87,06	22,000	87,58	8.362	87,06	418	87,58	8.780	87,08

SUPERFICIES Y PRODUCCIONES AGRÍCOLAS

Comarca V – 2022 (Avance)

DICIEMBRE (31-12-22)	SUPERFICIE PRODUCTIVA						RENDIMIENTOS				PRODUCCIONES					
	SECANO		REGADÍO		TOTAL		SECANO		REGADÍO		SECANO		REGADÍO		TOTAL	
	HAS.	2021 B=100	HAS.	2021 B=100	HAS.	2021 B=100	Tm/ha	2021 B=100	Tm/ha	2021 B=100	Tm	2021 B=100	Tm	2021 B=100	Tm	2021 B=100
TRIGODURO	9	64,29	1	3,03	10	21,28	2,000	74,07	5,000	106,38	18	47,62	5	3,22	23	11,92
TRIGOBLANDO	12.710	92,30	4.763	95,49	17.473	93,15	3,860	81,59	6,400	97,92	49.061	75,31	30.483	93,50	79.544	81,38
CEBADA	10.722	101,58	2.320	89,20	13.042	99,13	3,950	90,74	5,760	99,05	42.352	92,18	13.363	88,35	55.715	91,23
AVENA	1.370	95,54	385	92,11	1.755	94,76	2,928	69,50	4,970	100,38	4.011	66,40	1.913	92,46	5.925	73,05
ARROZ	0	0,00	0	0,00	0	0,00	0,000	0,00	0,000	0,00	0	0,00	0	0,00	0	0,00
MAÍZGRANO	0	0,00	4.795	106,41	4.795	106,41	0,000	0,00	10,750	93,49	0	0,00	51.546	99,48	51.546	99,48
CENTENO	24	BASE=0	7	BASE=0	31	BASE=0	3,000	BASE=0	4,000	BASE=0	72	BASE=0	28	BASE=0	100	BASE=0
TRITICALE	5	7,25	8	114,29	13	17,11	3,250	82,17	5,000	105,93	16	5,95	40	121,07	56	18,39
JUDIA SECA	0	0,00	22	110,00	22	110,00	0,000	0,00	2,000	94,03	0	0,00	44	103,43	44	103,43
HABA SECA	192	75,29	15	68,18	207	74,73	0,978	58,84	2,000	86,58	188	44,31	30	59,03	218	45,88
GUISANTESECO	368	125,60	85	139,34	453	127,97	1,757	86,09	1,850	87,26	647	108,12	157	121,60	804	110,52
VEZA GRANO	517	115,14	10	52,63	527	112,61	0,750	68,74	1,000	86,58	388	79,16	10	45,57	398	77,72
PATATA MEDIA ESTACIÓN	0	0,00	10	40,00	10	40,00	0,000	0,00	40,000	100,60	0	0,00	400	40,24	400	40,24
PATATA TARDÍA	0	0,00	0	0,00	0	0,00	0,000	0,00	0,000	0,00	0	0,00	0	0,00	0	0,00
REMOLACHA AZUCARERA	0	0,00	181	312,07	181	312,07	0,000	0,00	90,000	98,11	0	0,00	16.290	306,17	16.290	306,17
GIRASOL	285	102,15	1.450	132,66	1.735	126,46	1,000	68,73	1,200	106,01	285	70,21	1.740	140,63	2.025	123,23
COLZA	1.325	127,53	928	107,66	2.253	118,52	1,840	80,45	2,000	96,53	2.438	102,60	1.856	103,92	4.294	103,17
MAÍZFORRAJERO	0	0,00	604	106,71	604	106,71	0,000	0,00	48,000	97,34	0	0,00	28.992	103,87	28.992	103,87
RAY-GRASS	170	83,33	290	90,34	460	87,62	19,500	92,80	45,000	99,45	3.315	77,34	13.050	89,85	16.365	87,00
ALFALFA	57	89,06	387	75,88	444	77,35	14,000	103,40	38,000	99,66	798	92,10	14.706	75,63	15.504	76,33
VEZA FORRAJE	967	121,03	432	85,71	1.399	107,37	15,750	102,66	28,013	100,00	15.230	124,24	12.102	85,71	27.332	103,62
GUISANTEFORRAJE	55	47,83	11	68,75	66	50,38	16,000	102,50	28,109	100,00	880	49,02	309	68,75	1.189	52,98
PRADERAS	211	100,00	97	100,00	308	100,00	19,500	95,54	33,000	98,07	4.115	95,54	3.201	98,07	7.316	96,63
COLES	0	0,00	0	0,00	0	0,00	0,000	0,00	0,000	0,00	0	0,00	0	0,00	0	0,00
ESPÁRRAGO	21	100,00	85	75,89	106	79,70	2,300	100,00	4,120	100,00	48	100,00	350	75,89	399	78,18
LECHUGA	0	0,00	19	100,00	19	100,00	0,000	0,00	28,150	100,00	0	0,00	535	100,00	535	100,00
ESCAROLA	0	0,00	0	0,00	0	0,00	0,000	0,00	0,000	0,00	0	0,00	0	0,00	0	0,00
ESPINACA	0	0,00	72	100,00	72	100,00	0,000	0,00	21,000	100,00	0	0,00	1.512	100,00	1.512	100,00
ACELGA	0	0,00	2	200,00	2	200,00	0,000	0,00	0,000	0,00	0	0,00	0	0,00	0	0,00
CANÓNIGOS	0	0,00	0	0,00	0	0,00	0,000	0,00	0,000	0,00	0	0,00	0	0,00	0	0,00
RÚCULA	0	0,00	0	0,00	0	0,00	0,000	0,00	0,000	0,00	0	0,00	0	0,00	0	0,00
CARDO	0	0,00	2	100,00	2	100,00	0,000	0,00	0,000	0,00	0	0,00	0	0,00	0	0,00
BORRAJA	0	0,00	1	BASE=0	1	BASE=0	0,000	0,00	0,000	0,00	0	0,00	0	0,00	0	0,00
ENDIVIA	0	0,00	5	83,33	5	83,33	0,000	0,00	27,000	100,00	0	0,00	135	83,33	135	83,33
CALABAZA	0	0,00	7	53,85	7	53,85	0,000	0,00	54,000	135,68	0	0,00	378	73,06	378	73,06
CALABACÍN	0	0,00	6	BASE=0	6	BASE=0	0,000	0,00	61,000	BASE=0	0	0,00	366	BASE=0	366	BASE=0
TOMATEINDUSTRIA	0	0,00	190	61,09	190	61,09	0,000	0,00	50,000	71,03	0	0,00	9.500	43,40	9.500	43,40
TOMATEPLAZA	0	0,00	8	100,00	8	100,00	0,000	0,00	100,000	117,65	0	0,00	800	117,65	800	117,65
PIMIENTOINDUSTRIA	0	0,00	67	108,06	67	108,06	0,000	0,00	42,000	100,00	0	0,00	2.814	108,06	2.814	108,06
PIMIENTOPLAZA	0	0,00	42	100,00	42	100,00	0,000	0,00	42,000	100,00	0	0,00	1.764	100,00	1.764	100,00
ALCACHOFA	0	0,00	0	0,00	0	0,00	0,000	0,00	0,000	0,00	0	0,00	0	0,00	0	0,00
COLIFLOR	0	0,00	11	100,00	11	100,00	0,000	0,00	22,200	100,00	0	0,00	244	100,00	244	100,00
BRÓCOLI	0	0,00	155	100,00	155	100,00	0,000	0,00	13,075	100,00	0	0,00	2.027	100,00	2.027	100,00
PUERRO	0	0,00	10	BASE=0	10	BASE=0	0,000	0,00	25,000	BASE=0	0	0,00	250	BASE=0	250	BASE=0
CEBOLLA	0	0,00	4	57,14	4	57,14	0,000	0,00	70,000	87,50	0	0,00	280	50,00	280	50,00
JUDÍA VERDEYPOCHA	0	0,00	349	67,64	349	67,64	0,000	0,00	9,300	100,00	0	0,00	3.246	67,64	3.246	67,64
GUISANTEVERDE	0	0,00	395	55,63	395	55,63	0,000	0,00	7,600	91,68	0	0,00	3.002	51,00	3.002	51,00
HABA VERDE	0	0,00	547	141,34	547	141,34	0,000	0,00	5,500	65,55	0	0,00	3.009	92,66	3.009	92,66
MAÍZDULCE	0	0,00	696	128,41	696	128,41	0,000	0,00	0,000	0,00	0	0,00	0	0,00	0	0,00
TOTAL C. HERBÁCEOS CITADOS	29.008		19.474		48.482											
MANZANO	5	166,67	6	600,00	11	275,00	5,000	33,33	30,000	88,24	25	55,56	180	529,41	205	259,49
PERAL	0	0,00	5	100,00	5	100,00	0,000	0,00	12,000	63,16	0	0,00	60	63,16	60	63,16
CEREZOYGUINDO	0	0,00	0	0,00	0	0,00	0,000	0,00	0,000	0,00	0	0,00	0	0,00	0	0,00
MELOCOTONEROYNECTARINO	1	BASE=0	0	0,00	1	BASE=0	2,000	BASE=0	0,000	0,00	2	BASE=0	0	0,00	2	BASE=0
CIRUELO	1	BASE=0	0	0,00	1	BASE=0	1,000	BASE=0	0,000	0,00	1	BASE=0	0	0,00	1	BASE=0
ENDRINO	0	0,00	1	100,00	1	100,00	0,000	0,00	2,450	44,55	0	0,00	2	44,55	2	44,55
ALMENDRO	472	101,72	295	108,46	767	104,21	0,050	50,00	1,400	70,00	24	50,86	413	75,92	437	73,95
NOGAL	11	110,00	12	92,31	23	100,00	1,100	100,00	2,200	110,00	12	110,00	26	101,54	39	104,05
VÑEDOVINIFICACIÓN	1.098	100,83	1.642	101,55	2.740	101,26	5,200	97,20	5,900	100,00	5.710	98,00	9.688	101,55	15.397	100,20
COND.O.NAVARRA	1.095	100,83	1.637	101,55	2.732	101,26	5,200	97,20	5,900	100,00	5.694	98,00	9.658	101,55	15.352	100,20
COND.O.RIOJA	0	0,00	0	0,00	0	0,00	0,000	0,00	0,000	0,00	0	0,00	0	0,00	0	0,00
OTROS VINOS	3	100,00	5	100,00	8	100,00	5,200	97,20	5,900	100,00	16	97,20	30	100,00	45	99,01
OLIVAR ACEITE	671	103,07	445	107,49	1.116	104,79	1,000	50,00	4,000	97,56	671	51,54	1.780	104,87	2.451	81,72
TOTAL C. LEÑOSOS CITADOS	2.259		2.406		4.665											
TOTAL CULTIVOS CITADOS	31.267		21.880		53.147											
PRADOS	106	100,00	0	0,00	106	100,00	15,500	94,80	0,000	0,00	1.643	94,80	0	0,00	1.643	94,80

SUPERFICIES Y PRODUCCIONES AGRÍCOLAS

Comarca VI – 2022 (Avance)

DICIEMBRE (31-12-22)	SUPERFICIE PRODUCTIVA						RENDIMIENTOS				PRODUCCIONES					
	SECANO		REGADÍO		TOTAL		SECANO		REGADÍO		SECANO		REGADÍO		TOTAL	
	HAS.	2021 B=100	HAS.	2021 B=100	HAS.	2021 B=100	Tm/ha	2021 B=100	Tm/ha	2021 B=100	Tm	2021 B=100	Tm	2021 B=100	Tm	2021 B=100
TRIGODURO	0	0,00	18	BASE=0	18	BASE=0	0,000	0,00	4,250	BASE=0	0	0,00	77	BASE=0	77	BASE=0
TRIGOBLANDO	8.465	98,88	4.930	90,71	13.395	95,71	2,677	82,90	5,780	100,59	22.661	81,98	28.495	91,25	51.156	86,89
CEBADA	12.590	90,34	3.833	116,93	16.423	95,40	2,215	79,56	5,075	114,04	27.887	71,87	19.452	133,35	47.339	88,67
AVENA	1.155	93,52	174	85,71	1.329	92,42	2,049	78,42	4,980	123,51	2.367	73,34	867	105,87	3.233	79,92
ARROZ	0	0,00	619	100,49	619	100,49	0,000	0,00	6,950	95,15	0	0,00	4.302	95,62	4.302	95,62
MAÍZGRANO	0	0,00	7.303	103,94	7.303	103,94	0,000	0,00	11,500	92,69	0	0,00	83.985	96,34	83.985	96,34
CENTENO	13	1.300,00	0	0,00	13	1.300,00	1,800	144,00	0,000	0,00	23	1.872,00	0	0,00	23	1.872,00
TRITICALE	890	98,67	52	86,67	942	97,92	1,800	109,36	5,000	103,73	1.602	107,90	260	89,90	1.862	104,97
JUDIA SECA	0	0,00	3	100,00	3	100,00	0,000	0,00	2,000	96,02	0	0,00	6	96,02	6	96,02
HABA SECA	2	BASE=0	34	117,24	36	124,14	0,850	BASE=0	2,000	89,21	2	BASE=0	68	104,59	70	107,20
GUISANTESECO	241	96,79	53	132,50	294	101,73	1,520	98,51	1,850	110,45	366	95,34	98	146,34	464	102,92
VEZA GRANO	110	550,00	0	0,00	110	550,00	0,800	69,26	0,000	0,00	88	380,95	0	0,00	88	380,95
PATATA MEDIA ESTACIÓN	0	0,00	92	74,19	92	74,19	0,000	0,00	42,893	82,62	0	0,00	3.946	61,30	3.946	61,30
PATATA TARDÍA	0	0,00	0	0,00	0	0,00	0,000	0,00	0,000	0,00	0	0,00	0	0,00	0	0,00
REMOLACHA AZUCARERA	0	0,00	4	66,67	4	66,67	0,000	0,00	85,000	93,02	0	0,00	340	62,01	340	62,01
GIRASOL	22	BASE=0	750	121,36	772	124,92	0,500	BASE=0	1,200	96,77	11	BASE=0	900	117,44	911	118,88
COLZA	455	140,00	335	130,86	790	135,97	1,111	107,76	2,000	103,09	506	150,86	670	134,91	1.176	141,34
MAÍZFORRAJERO	0	0,00	1.410	106,66	1.410	106,66	0,000	0,00	44,250	93,36	0	0,00	62.393	99,58	62.393	99,58
RAY-GRASS	18	257,14	525	68,45	543	70,16	15,200	100,38	45,200	100,00	274	258,11	23.730	68,45	24.004	69,03
ALFALFA	40	86,96	1.290	96,34	1.330	96,03	12,000	108,23	40,360	100,00	480	94,12	52.064	96,34	52.544	96,32
VEZA FORRAJE	750	147,64	375	177,73	1.125	166,47	11,500	103,35	28,199	100,00	8.625	152,59	10.575	177,73	19.200	165,48
GUISANTEFORRAJE	206	152,59	28	254,55	234	160,27	12,000	103,35	28,363	100,00	2.472	157,70	794	254,55	3.266	173,78
PRADERAS	42	100,00	587	100,00	629	100,00	14,500	98,51	31,890	100,00	609	98,51	18.719	100,00	19.328	99,95
COLES	0	0,00	47	100,00	47	100,00	0,000	0,00	12,000	100,00	0	0,00	564	100,00	564	100,00
ESPÁRRAGO	58	92,06	650	98,34	708	97,79	2,250	100,00	4,300	100,00	131	92,06	2.795	98,34	2.926	98,04
LECHUGA	0	0,00	385	100,00	385	100,00	0,000	0,00	22,900	100,00	0	0,00	8.817	100,00	8.817	100,00
ESCAROLA	0	0,00	95	100,00	95	100,00	0,000	0,00	32,000	100,00	0	0,00	3.040	100,00	3.040	100,00
ESPINACA	0	0,00	674	96,01	674	96,01	0,000	0,00	21,500	100,00	0	0,00	14.491	96,01	14.491	96,01
ACELGA	0	0,00	93	91,18	93	91,18	0,000	0,00	0,000	0,00	0	0,00	0	0,00	0	0,00
CANÓNICOS	0	0,00	69	100,00	69	100,00	0,000	0,00	0,000	0,00	0	0,00	0	0,00	0	0,00
RÚCULA	0	0,00	133	100,00	133	100,00	0,000	0,00	0,000	0,00	0	0,00	0	0,00	0	0,00
CARDO	0	0,00	202	100,00	202	100,00	0,000	0,00	0,000	0,00	0	0,00	0	0,00	0	0,00
BORRAJA	0	0,00	34	136,00	34	136,00	0,000	0,00	0,000	0,00	0	0,00	0	0,00	0	0,00
ENDIVIA	0	0,00	40	76,92	40	76,92	0,000	0,00	27,000	100,00	0	0,00	1.080	76,92	1.080	76,92
CALABAZA	0	0,00	213	101,91	213	BASE=0	0,000	0,00	41,560	104,42	0	0,00	8.852	106,42	8.852	106,42
CALABACÍN	0	0,00	88	117,33	88	117,33	0,000	0,00	61,450	100,00	0	0,00	5.408	117,33	5.408	117,33
TOMATEINDUSTRIA	0	0,00	973	96,91	973	98,48	0,000	0,00	97,350	118,72	0	0,00	94.722	115,05	94.722	115,05
TOMATEPLAZA	0	0,00	40	100,00	40	100,00	0,000	0,00	100,000	123,46	0	0,00	4.000	123,46	4.000	123,46
PIMIENTOINDUSTRIA	0	0,00	480	95,43	480	95,43	0,000	0,00	34,000	100,00	0	0,00	16.320	95,43	16.320	95,43
PIMIENTOPLAZA	0	0,00	8	100,00	8	100,00	0,000	0,00	42,000	100,00	0	0,00	336	100,00	336	100,00
ALCACHOFA	0	0,00	148	96,73	148	96,73	0,000	0,00	12,200	89,84	0	0,00	1.806	86,90	1.806	86,90
COLIFLOR	0	0,00	380	100,00	380	100,00	0,000	0,00	20,400	100,00	0	0,00	7.752	100,00	7.752	100,00
BRÓCOLI	0	0,00	2.099	100,00	2.099	100,00	0,000	0,00	13,200	100,00	0	0,00	27.707	100,00	27.707	100,00
PUERRO	0	0,00	3	BASE=0	3	BASE=0	0,000	0,00	25,000	BASE=0	0	0,00	75	BASE=0	75	BASE=0
CEBOLLA	0	0,00	134	100,00	134	100,00	0,000	0,00	75,000	93,75	0	0,00	10.050	93,75	10.050	93,75
JUDÍA VERDEYPOCHA	0	0,00	468	88,64	468	88,64	0,000	0,00	11,300	100,00	0	0,00	5.288	88,64	5.288	88,64
GUISANTEVERDE	0	0,00	1.340	79,90	1.340	79,90	0,000	0,00	7,560	91,19	0	0,00	10.130	72,87	10.130	72,87
HABA VERDE	0	0,00	863	99,42	863	99,42	0,000	0,00	5,500	65,55	0	0,00	4.747	65,18	4.747	65,18
MAÍZDULCE	0	0,00	1.171	102,09	1.171	102,09	0,000	0,00	0,000	0,00	0	0,00	0	0,00	0	0,00
TOTAL C. HERBÁCEOS CITADOS	25.057		33.245		58.302											
MANZANO	0	0,00	113	92,62	113	92,62	0,000	0,00	30,000	88,24	0	0,00	3.390	81,73	3.390	81,73
PERAL	0	0,00	488	92,25	488	92,25	0,000	0,00	12,000	63,22	0	0,00	5.856	58,32	5.856	58,32
CEREZOYGUINDO	0	0,00	77	86,52	77	86,52	0,000	0,00	3,950	98,26	0	0,00	304	85,01	304	85,01
MELCOTONEROYNECTARINO	0	0,00	101	97,12	101	97,12	0,000	0,00	12,000	65,40	0	0,00	1.212	63,51	1.212	63,51
CIRUELO	0	0,00	34	113,33	34	113,33	0,000	0,00	8,000	76,19	0	0,00	272	86,35	272	86,35
ENDRINO	0	0,00	70	106,06	70	106,06	0,000	0,00	2,450	44,55	0	0,00	172	47,25	172	47,25
ALMENDRO	273	107,48	375	119,81	648	114,29	0,050	50,00	1,400	70,00	14	53,74	525	83,87	539	82,69
NOGAL	7	100,00	66	115,79	73	114,06	1,100	100,00	2,200	110,00	8	100,00	145	127,37	153	125,64
VÑEDOVINIFICACIÓN	2.329	97,28	5.076	103,32	7.405	101,34	5,959	97,51	6,617	100,16	13.878	94,86	33.590	103,49	47.468	100,81
COND.O.NAVARRA	895	100,00	1.406	100,00	2.301	100,00	5,500	93,22	6,500	100,00	4.923	93,22	9.139	100,00	14.062	97,52
COND.O.RIOJA	1.424	95,63	3.658	104,66	5.082	101,97	6,250	100,18	6,663	100,20	8.900	95,80	24.373	104,87	33.273	102,28
OTROS VINOS	10	100,00	12	100,00	22	100,00	5,500	93,22	6,500	100,00	55	93,22	78	100,00	133	97,08
OLIVAR ACEITE	526	104,16	908	103,65	1.434	103,84	1,000	52,63	4,000	100,00	526	54,82	3.632	103,65	4.158	93,16
TOTAL C. LEÑOSOS CITADOS	3.135		7.308		10.443											
TOTAL CULTIVOS CITADOS	28.192		40.553		68.745											
PRADOS	22	100,00	56	100,00	78	100,00	9,500	97,54	22,000	100,82	209	97,54	1.232	100,82	1.441	100,33

SUPERFICIES Y PRODUCCIONES AGRÍCOLAS

Comarca VII – 2022 (Avance)

DICIEMBRE (31-12-22)	SUPERFICIE PRODUCTIVA						RENDIMIENTOS				PRODUCCIONES					
	SECANO		REGADÍO		TOTAL		SECANO		REGADÍO		SECANO		REGADÍO		TOTAL	
	HAS.	2021 B=100	HAS.	2021 B=100	HAS.	2021 B=100	Tm/ha	2021 B=100	Tm/ha	2021 B=100	Tm	2021 B=100	Tm	2021 B=100	Tm	2021 B=100
TRIGODURO	198	66,22	169	90,37	367	75,51	0,900	122,78	5,300	103,46	178	81,31	896	93,50	1.074	91,23
TRIGOBLANDO	7.615	101,29	3.216	84,06	10.831	95,48	1,550	180,86	5,420	104,15	11.803	183,20	17.431	87,55	29.234	110,93
CEBADA	6.981	89,83	3.725	106,76	10.706	95,08	1,820	200,00	4,900	106,57	12.705	179,67	18.253	113,78	30.958	133,94
AVENA	93	66,43	44	57,14	137	63,13	1,000	140,85	3,980	111,11	93	93,56	175	63,49	268	71,46
ARROZ	0	0,00	1.091	87,70	1.091	87,70	0,000	0,00	5,750	88,71	0	0,00	6.273	77,80	6.273	77,80
MAÍZGRANO	0	0,00	5.310	116,78	5.310	116,78	0,000	0,00	10,000	87,01	0	0,00	53.100	101,61	53.100	101,61
CENTENO	18	72,00	19	146,15	37	97,37	0,950	148,44	2,500	136,99	17	106,88	48	200,21	65	162,62
TRITICALE	1.244	91,94	476	108,92	1.720	96,09	1,100	125,00	5,000	108,60	1.368	114,93	2.380	118,29	3.748	117,04
JUDIA SECA	0	0,00	0	0,00	0	0,00	0,000	0,00	0,000	0,00	0	0,00	0	0,00	0	0,00
HABA SECA	0	0,00	18	100,00	18	90,00	0,000	0,00	1,250	117,59	0	0,00	23	117,59	23	114,60
GUISANTESECO	71	157,78	22	21,15	93	62,42	0,650	154,76	1,500	136,99	46	244,18	33	28,98	79	59,61
VEZA GRANO	0	0,00	0	0,00	0	0,00	0,000	0,00	0,000	0,00	0	0,00	0	0,00	0	0,00
PATATA MEDIA ESTACIÓN	0	0,00	34	200,00	34	200,00	0,000	0,00	40,700	99,91	0	0,00	1.384	199,83	1.384	199,83
PATATA TARDÍA	0	0,00	0	0,00	0	0,00	0,000	0,00	0,000	0,00	0	0,00	0	0,00	0	0,00
REMOLACHA AZUCARERA	0	0,00	0	0,00	0	0,00	0,000	0,00	0,000	0,00	0	0,00	0	0,00	0	0,00
GIRASOL	55	BASE=0	79	89,77	134	152,27	0,200	BASE=0	1,050	97,67	11	BASE=0	83	87,68	94	99,31
COLZA	5	BASE=0	17	121,43	22	157,14	0,650	BASE=0	1,500	107,53	3	BASE=0	26	130,57	29	147,21
MAÍZFORRAJERO	0	0,00	1.050	111,46	1.050	111,46	0,000	0,00	36,580	91,69	0	0,00	38.409	102,20	38.409	102,20
RAY-GRASS	0	0,00	165	61,57	165	61,57	0,000	0,00	43,000	100,52	0	0,00	7.095	61,89	7.095	61,89
ALFALFA	260	97,74	2.575	100,82	2.835	100,53	6,500	106,73	45,000	101,29	1.690	104,32	115.875	102,12	117.565	102,16
VEZA FORRAJE	322	88,95	330	83,76	652	86,24	8,200	103,54	25,000	101,77	2.640	92,09	8.250	85,24	10.890	86,80
GUISANTEFORRAJE	0	0,00	3	BASE=0	3	BASE=0	0,000	0,00	28,000	BASE=0	0	0,00	84	BASE=0	84	BASE=0
PRADERAS	9	100,00	245	100,00	254	100,00	9,500	102,48	31,000	102,57	86	102,48	7.595	102,57	7.681	102,57
COLES	0	0,00	65	100,00	65	100,00	0,000	0,00	18,000	100,00	0	0,00	1.170	100,00	1.170	100,00
ESPÁRRAGO	12	100,00	192	86,88	204	87,55	1,000	100,00	4,090	100,00	12	100,00	785	86,88	797	87,05
LECHUGA	0	0,00	56	100,00	56	100,00	0,000	0,00	23,000	100,00	0	0,00	1.288	100,00	1.288	100,00
ESCAROLA	0	0,00	12	100,00	12	100,00	0,000	0,00	30,900	100,00	0	0,00	371	100,00	371	100,00
ESPINACA	0	0,00	104	100,00	104	100,00	0,000	0,00	20,010	100,00	0	0,00	2.081	100,00	2.081	100,00
ACELGA	0	0,00	28	100,00	28	100,00	0,000	0,00	0,000	0,00	0	0,00	0	0,00	0	0,00
CANÓNICOS	0	0,00	0	0,00	0	0,00	0,000	0,00	0,000	0,00	0	0,00	0	0,00	0	0,00
RÚCULA	0	0,00	0	0,00	0	0,00	0,000	0,00	0,000	0,00	0	0,00	0	0,00	0	0,00
CARDO	0	0,00	19	100,00	19	100,00	0,000	0,00	0,000	0,00	0	0,00	0	0,00	0	0,00
BORRAJA	0	0,00	4	100,00	4	100,00	0,000	0,00	0,000	0,00	0	0,00	0	0,00	0	0,00
ENDIVIA	0	0,00	0	0,00	0	0,00	0,000	0,00	0,000	0,00	0	0,00	0	0,00	0	0,00
CALABAZA	0	0,00	1	3,23	1	3,23	0,000	0,00	59,000	148,24	0	0,00	59	4,78	59	4,78
CALABACÍN	0	0,00	21	51,22	21	51,22	0,000	0,00	63,550	100,00	0	0,00	1.335	51,22	1.335	51,22
TOMATEINDUSTRIA	0	0,00	757	84,87	757	84,87	0,000	0,00	92,850	119,78	0	0,00	70.287	101,65	70.287	101,65
TOMATEPLAZA	0	0,00	25	104,17	25	104,17	0,000	0,00	100,000	123,00	0	0,00	2.500	128,13	2.500	128,13
PIMIENTOINDUSTRIA	0	0,00	237	140,24	237	140,24	0,000	0,00	40,000	100,00	0	0,00	9.480	140,24	9.480	140,24
PIMIENTOPLAZA	0	0,00	6	100,00	6	100,00	0,000	0,00	43,000	100,00	0	0,00	258	100,00	258	100,00
ALCACHOFA	0	0,00	830	106,27	830	106,27	0,000	0,00	13,400	100,00	0	0,00	11.122	106,27	11.122	106,27
COLIFLOR	0	0,00	1.365	100,00	1.365	100,00	0,000	0,00	20,000	100,00	0	0,00	27.300	100,00	27.300	100,00
BRÓCOLI	0	0,00	3.006	100,00	3.006	100,00	0,000	0,00	9,900	100,00	0	0,00	29.759	100,00	29.759	100,00
PUERRO	0	0,00	108	BASE=0	108	BASE=0	0,000	0,00	25,000	BASE=0	0	0,00	2.700	BASE=0	2.700	BASE=0
CEBOLLA	0	0,00	162	68,07	162	68,07	0,000	0,00	80,800	97,68	0	0,00	13.090	66,49	13.090	66,49
JUDÍA VERDEYPOCHA	0	0,00	13	52,00	13	52,00	0,000	0,00	12,000	100,00	0	0,00	156	52,00	156	52,00
GUISANTEVERDE	0	0,00	1.195	106,70	1.195	106,70	0,000	0,00	5,500	66,34	0	0,00	6.573	70,79	6.573	70,79
HABA VERDE	0	0,00	426	101,19	426	101,19	0,000	0,00	5,500	65,55	0	0,00	2.343	66,33	2.343	66,33
MAÍZDULCE	0	0,00	263	398,48	263	398,48	0,000	0,00	0,000	0,00	0	0,00	0	0,00	0	0,00
TOTAL C. HERBÁCEOS CITADOS	16.883		27.483		44.366											
MANZANO	0	0,00	138	92,62	138	92,62	0,000	0,00	28,000	82,35	0	0,00	3.864	76,27	3.864	76,27
PERAL	0	0,00	224	92,56	224	92,56	0,000	0,00	12,000	59,11	0	0,00	2.688	54,72	2.688	54,72
CEREZOY GUINDO	0	0,00	77	102,67	77	102,67	0,000	0,00	5,150	80,34	0	0,00	397	82,49	397	82,49
MELOCOTONEROYNECTARINO	0	0,00	227	101,79	227	101,79	0,000	0,00	12,000	63,16	0	0,00	2.724	64,29	2.724	64,29
CIRUELO	0	0,00	24	100,00	24	100,00	0,000	0,00	3,000	54,05	0	0,00	72	54,05	72	54,05
ENDRINO	0	0,00	0	0,00	0	0,00	0,000	0,00	0,000	0,00	0	0,00	0	0,00	0	0,00
ALMENDRO	653	98,49	1.178	110,82	1.831	106,08	0,065	72,22	1,400	70,00	42	71,13	1.649	77,57	1.692	77,40
NOGAL	0	0,00	16	123,08	16	123,08	0,000	0,00	2,200	110,00	0	0,00	35	135,38	35	135,38
VÑEDOVINIFICACIÓN	309	104,04	2.551	100,43	2.860	100,81	6,200	95,38	7,000	100,00	1.916	99,24	17.857	100,43	19.773	100,32
COND.O.NAVARRA	306	104,08	2.525	100,44	2.831	100,82	6,200	95,38	7,000	100,00	1.897	99,28	17.675	100,44	19.572	100,32
COND.O.RIOJA	0	0,00	0	0,00	0	0,00	0,000	0,00	0,000	0,00	0	0,00	0	0,00	0	0,00
OTROS VINOS	3	100,00	26	100,00	29	100,00	6,200	95,38	7,000	100,00	19	95,38	182	100,00	201	99,55
OLIVAR ACEITE	97	112,79	2.800	104,83	2.897	105,08	1,000	68,97	4,000	102,30	97	77,79	11.200	107,24	11.297	106,90
TOTAL C. LEÑOSOS CITADOS	1.059		7.235		8.294											
TOTAL CULTIVOS CITADOS	17.942		34.718		52.660											
PRADOS	10	100,00	7	100,00	17	100,00	8,500	106,52	20,000	104,60	85	106,52	140	104,60	225	105,32

SUPERFICIES Y PRODUCCIONES AGRÍCOLAS

Total Navarra 2021 (Cierre)

ABRIL (30-04-22)	SUPERFICIE PRODUCTIVA						RENDIMIENTOS				PRODUCCIONES						
	SECANO		REGADÍO		TOTAL		SECANO		REGADÍO		SECANO		REGADÍO		TOTAL		
	HAS.	2020 B=100	HAS.	2020 B=100	HAS.	2020 B=100	Tm/ha	2020 B=100	Tm/ha	2020 B=100	Tm	2020 B=100	Tm	2020 B=100	Tm	2020 B=100	
TRIGODURO	C	313	160,51	220	122,22	533	142,13	0,821	40,51	5,060	98,95	257	65,03	1.113	120,94	1.370	104,15
TRIGOBLANDO	C	71.020	110,33	16.019	126,05	87.039	112,92	4,521	85,14	5,892	99,73	321.116	93,94	94.382	125,72	415.498	99,66
CEBADA	C	58.931	92,00	10.262	75,09	69.193	89,03	3,698	89,16	4,891	97,25	217.913	82,03	50.191	73,03	268.105	80,18
AVENA	C	10.924	107,15	929	118,80	11.853	107,98	4,348	96,38	4,608	100,29	47.500	103,27	4.281	119,14	51.781	104,42
ARROZ	C	0	0,00	1.860	96,67	1.860	96,67	0,000	0,00	6,754	100,01	0	0,00	12,563	96,68	12.563	96,68
MAÍZGRANO	C	5	71,43	16.650	103,42	16.655	103,41	5,890	102,97	11,896	104,46	29	73,55	198,074	108,04	198,103	108,03
CENTENO	C	47	223,81	13	108,33	60	181,82	2,006	54,77	1,825	97,86	94	122,58	24	106,01	118	118,85
TRITICALE	C	2.405	92,68	504	77,66	2.909	89,67	1,369	49,14	4,631	91,67	3.292	45,54	2.334	71,19	5.626	53,55
JUDIA SECA	C	14	87,50	85	108,97	99	105,32	0,864	102,07	2,163	90,33	12	89,31	184	98,44	196	97,82
HABA SECA	C	2.033	144,70	102	108,51	2.135	142,43	2,064	75,43	2,067	76,49	4.196	109,15	211	83,00	4.406	107,53
GUISANTESECO	C	1.217	88,06	250	66,67	1.467	83,49	1,973	151,64	1,791	122,35	2.401	133,54	448	81,57	2.849	121,38
VEZA GRANO	C	573	134,51	28	350,00	601	138,48	1,103	106,42	1,234	123,25	632	143,14	35	431,38	666	148,28
PATATA MEDIA ESTACIÓN	C	4	80,00	204	120,71	208	119,54	20,137	106,72	46,575	112,56	81	85,37	9.501	135,87	9.582	135,20
PATATA TARDÍA	C	103	94,50	57	100,00	160	96,39	17,184	92,39	27,721	98,25	1.770	87,30	1.580	98,25	3.350	92,14
REMOLACHA AZUCARERA	C	0	0,00	78	39,20	78	39,20	0,000	0,00	88,745	124,25	0	0,00	6,922	48,70	6,922	48,70
GIRASOL	C	2.431	95,30	1.985	108,47	4.416	100,80	1,914	91,62	1,201	91,80	4.652	87,31	2.384	99,57	7.036	91,11
COLZA	C	6.096	120,83	1.300	108,60	7.396	118,49	2,771	95,71	2,183	88,46	16.892	115,65	2.838	96,08	19.730	112,36
MAÍZFORRAJERO	C	1.446	100,14	3.074	97,43	4.520	98,28	38,086	128,89	45,175	104,02	55,072	129,07	138,868	101,35	193.940	107,93
RAY-GRASS	C	3.619	102,23	1.517	92,67	5.136	99,21	31,574	99,22	43,739	98,60	114.265	101,44	66,352	91,37	180.617	97,49
ALFALFA	C	494	88,37	4.428	83,17	4.922	83,66	9,660	80,45	42,416	93,92	4.772	71,09	187,818	78,11	192.591	77,92
VEZA FORRAJE	C	5.289	90,07	1.278	126,28	6.567	95,40	15,694	97,84	26,311	95,16	83,005	88,13	33,626	120,17	116.630	95,47
GUISANTEFORRAJE	C	853	122,91	41	78,85	894	119,84	16,490	106,63	27,714	111,04	14,066	131,06	1,136	87,55	15.202	126,37
PRADERAS	C	5.696	100,18	1.063	92,76	6.759	98,93	40,389	97,69	33,601	94,52	230.055	97,87	35,718	87,68	265.772	96,36
COLES	C	0	0,00	113	63,13	113	63,13	0,000	0,00	15,575	62,82	0	0,00	1,760	39,66	1,760	39,66
ESPÁRRAGO	C	473	87,27	1366	92,42	1.839	91,04	3,100	96,94	4,263	100,62	1.466	84,60	5.823	92,99	7.289	91,17
LECHUGA	C	0	0,00	505	123,47	505	123,47	0,000	0,00	23,609	98,24	0	0,00	11,922	121,30	11,922	121,30
ESCAROLA	C	0	0,00	112	88,19	112	88,19	0,000	0,00	31,704	104,39	0	0,00	3,551	92,06	3,551	92,06
ESPINACA	C	0	0,00	878	108,53	878	108,53	0,000	0,00	21,283	112,23	0	0,00	18,686	121,80	18,686	121,80
ACELGA	C	0	0,00	131	70,81	131	70,81	0,000	0,00	36,131	117,92	0	0,00	4,733	83,50	4,733	83,50
CANÓNICOS	C	0	0,00	69	35,57	69	35,57	0,000	0,00	4,140	76,46	0	0,00	286	27,19	286	27,19
RÚCULA	C	0	0,00	133	97,79	133	97,79	0,000	0,00	7,560	85,97	0	0,00	1,005	84,07	1,005	84,07
CARDO	C	0	0,00	224	94,92	224	94,92	0,000	0,00	43,251	104,98	0	0,00	9,688	99,64	9,688	99,64
BORRAJA	C	0	0,00	32	88,89	32	88,89	0,000	0,00	45,675	84,32	0	0,00	1,462	74,95	1,462	74,95
ENDIVIA	C	0	0,00	58	111,54	58	111,54	0,000	0,00	27,000	99,26	0	0,00	1,566	110,72	1,566	110,72
CALABAZA	C	0	0,00	256	131,28	256	131,28	0,000	0,00	39,800	94,66	0	0,00	10,189	124,27	10,189	124,27
CALABACÍN	C	0	0,00	116	80,00	116	80,00	0,000	0,00	62,192	87,98	0	0,00	7,214	70,38	7,214	70,38
BERENJENA	C	0	0,00	52	62,65	52	62,65	0,000	0,00	43,820	86,55	0	0,00	2,279	54,23	2,279	54,23
TOMATEINDUSTRIA	C	0	0,00	2207	108,29	2.207	108,29	0,000	0,00	78,553	97,19	0	0,00	173,367	105,25	173,367	105,25
TOMATEPLAZA	C	0	0,00	84	106,33	84	106,33	0,000	0,00	81,979	100,91	0	0,00	6,886	107,29	6,886	107,29
PIMIENTOINDUSTRIA	C	0	0,00	781	103,99	781	103,99	0,000	0,00	35,414	141,41	0	0,00	27,658	147,06	27,658	147,06
PIMIENTOPLAZA	C	0	0,00	88	122,22	88	122,22	0,000	0,00	42,011	131,40	0	0,00	3,697	160,60	3,697	160,60
ALCACHOFA	C	0	0,00	938	73,34	938	73,34	0,000	0,00	13,430	112,88	0	0,00	12,597	82,79	12,597	82,79
COLIFLOR	C	0	0,00	1756	84,79	1.756	84,79	0,000	0,00	20,100	83,67	0	0,00	35,296	70,94	35,296	70,94
BRÓCOLI	C	0	0,00	5268	108,00	5.268	108,00	0,000	0,00	11,310	76,85	0	0,00	59,581	82,99	59,581	82,99
CEBOLLA	C	0	0,00	380	104,40	380	104,40	0,000	0,00	81,700	118,66	0	0,00	31,046	123,88	31,046	123,88
JUDÍA VERDE Y POCHA	C	0	0,00	1108	109,49	1.108	109,49	0,000	0,00	10,362	76,04	0	0,00	11,481	83,26	11,481	83,26
GUISANTEVERDE	C	0	0,00	3507	125,65	3.507	125,65	0,000	0,00	8,290	107,02	0	0,00	29,073	134,48	29,073	134,48
HABA VERDE	C	0	0,00	1676	96,32	1.676	96,32	0,000	0,00	8,390	103,99	0	0,00	14,062	100,17	14,062	100,17
MAÍZ DULCE	C	0	0,00	1903	140,24	1.903	140,24	0,000	0,00	21,000	95,45	0	0,00	39,963	133,86	39,963	133,86
TOTAL C. HERBÁCEOS CITADOS		173.986		85.688		259.674											
MANZANO	C	117	112,50	280	86,42	397	92,76	15,000	875,81	33,850	128,05	1.755	985,29	9,478	110,66	11.233	128,47
PERAL	C	0	0,00	783	85,20	783	85,20	0,000	0,00	19,388	138,49	0	0,00	15,181	117,99	15,181	117,99
CEREZO Y GUINDO	C	83	96,51	174	90,63	257	92,45	2,092	104,60	4,974	99,49	174	100,95	866	90,16	1.039	91,80
MELOCOTONERO Y NECTARINO	C	6	66,67	328	83,25	334	82,88	4,824	96,48	18,794	94,94	29	64,32	6,164	79,04	6,193	78,96
CIRUELO	C	1	100,00	54	78,26	55	78,57	2,000	100,00	8,300	75,46	2	100,00	448	59,05	450	59,16
ENDRINO	C	0	0,00	96	115,66	96	115,66	0,000	0,00	5,500	190,18	0	0,00	528	219,97	528	219,97
ALMENDRO	C	1.891	95,36	1.673	96,54	3.564	95,91	0,100	99,95	2,000	100,02	190	95,31	3.346	96,56	3.536	96,49
NOGAL	C	177	103,51	95	104,40	272	103,82	1,100	100,00	2,000	100,00	195	103,51	190	104,40	385	103,94
VIÑEDO VINIFICACIÓN	C	6.889	94,68	9.986	98,91	16.875	97,14	5,893	88,62	6,565	89,63	40.599	83,90	65.556	88,65	106.155	86,78
COND.O. NAVARRA	C	3.766	91,16	5.905	98,98	9.671	95,78	5,642	81,47	6,518	84,61	21.247	74,27	38.488	83,74	59.735	80,11
COND.O. RIOJA	C	3.038	99,28	4.020	98,65	7.058	98,92	6,219	99,06	6,635	98,08	18.894	98,35	26.674	96,75	45.568	97,41
OTROS VINOS	C	85	100,00	61	110,91	146	104,29	5,389	80,55	6,470	85,29	458	80,55	395	94,59	853	86,50
OLIVAR ACEITE	C	3.123	101,26	4.382	104,38	7.505	103,06	2,020	62,31	3,954	73,22	6.308	63,10	17.325	76,43	23.633	72,35
TOTAL C. LEÑOSOS CITADOS		12.287		17.851		30.138											
TOTAL CULTIVOS CITADOS		186.273		103.539		289.812											
PRADOS	C	28.174	99,88	198	95,19	28.372	99,84	34,307	93,74	33,326	92,55	966.569	93,62	6.598	88,10	973.168	93,58

PRODUCCIONES GANADERAS

Producciones Ganaderas (en Tm. y canal)

CLASE DE GANADO	NOVIEMBRE			ENERO-NOVIEMBRE			DICIEMBRE - NOVIEMBRE (12 MESES)		
	AÑO 2022	AÑO 2021	2022/2021 B=100	AÑO 2022	AÑO 2021	2022/2021 B=100	2021 - 2022 (A)	2020 - 2021 (B)	(A)/(B) B=100
CARNE DE BOVINO	1.465,51	1.444,30	101,47	15.683,28	12.136,50	129,22	16.949,83	12.846,30	131,94
CARNE DE OVINO	152,03	153,98	98,73	2.112,77	2.082,86	101,44	2.399,44	2.526,77	94,96
CARNE DE CAPRINO	2,66	2,22	120,00	24,47	22,25	109,97	40,43	33,33	121,31
CARNE DE PORCINO	172,18	186,57	92,29	1.933,67	1.859,25	104,00	2.125,45	2.008,90	105,80
CARNE DE EQUINO	358,18	295,92	121,04	3.254,60	2.985,89	109,00	3.605,64	3.422,26	105,36
CARNE DE AVES	8.429,37	7.248,45	116,29	86.141,88	78.056,83	110,36	93.358,89	85.044,24	109,78
CARNE DE CONEJO	210,76	315,70	66,76	2.442,15	2.868,40	85,14	2.699,92	3.143,46	85,89
TOTAL	10.790,68	9.647,14	111,85	111.592,81	100.011,97	111,58	121.179,58	109.025,24	111,15

Esta información se refiere al sacrificio bruto en los mataderos de Navarra, sin distinción del originado por los animales con posible procedencia de otras CA y la UE, excluido asimismo el ganado de Navarra sacrificado en el exterior. sacrificado en el exterior.

Resumen del Sacrificio de Ganado (pesos en canal)

CLASE DE GANADO	NOVIEMBRE 2022			NOVIEMBRE 2021			Peso Total 2022/21 (B=100)	ENERO-NOVIEMBRE 2022			ENERO-NOVIEMBRE 2021			Peso Total 2022/21 (B=100)
	Nº Reses sacrificio	Peso medio (Kg.)	Peso Total (Tm.)	Nº Reses sacrificio	Peso medio (Kg.)	Peso Total (Tm.)		Nº Reses sacrificio	Peso medio (Kg.)	Peso Total (Tm.)	Nº Reses sacrificio	Peso medio (Kg.)	Peso Total (Tm.)	
TERNERAS:	2.054	313,25	643,42	2.126	330,25	702,11	91,64	22.756	314,37	7.153,78	16.582	319,54	5.298,66	135,01
MENORES DE 132 KG/CANAL	0	0,00	0,00	0	0,00	0,00	0,00	0	0,00	0,00	0	0,00	0,00	0,00
MAYORES MACHOS	0	0,00	0,00	0	0,00	0,00	0,00	0	0,00	0,00	0	0,00	0,00	0,00
MAYORES HEMBRAS	2.054	313,25	643,42	2.126	330,25	702,11	91,64	22.756	314,37	7.153,78	16.582	319,54	5.298,66	135,01
AÑOJOS MACHOS	0	0,00	0,00	0	0,00	0,00	0,00	0	0,00	0,00	15	322,00	4,83	0,00
AÑOJOS HEMBRAS	0	0,00	0,00	0	0,00	0,00	0,00	0	0,00	0,00	0	0,00	0,00	0,00
MEJOR MACHOS	191	270,00	51,57	200	270,00	54,00	95,50	1.633	270,40	441,57	1.546	270,00	417,42	105,79
MEJOR HEMBRAS	500	273,12	136,56	383	277,96	106,46	128,27	4.444	272,66	1.211,69	3.326	279,31	928,98	130,43
MAYOR MACHOS	255	326,67	83,30	255	385,42	98,28	84,76	3.228	386,40	1.247,30	2.543	387,42	985,22	126,60
MAYOR HEMBRAS	1.858	296,38	550,67	1.591	303,86	483,45	113,90	18.746	300,27	5.628,94	14.744	305,30	4.501,39	125,05
TOTAL BOVINO	4.858	301,67	1.465,51	4.555	317,08	1.444,30	101,47	50.807	308,68	15.683,28	38.756	313,15	12.136,50	129,22
CORDEROS LECHALES	8.607	6,00	51,64	10.507	6,01	63,18	81,74	79.976	6,00	479,86	91.451	6,00	548,84	87,43
PASCUALES Y TERNASCOS	4.430	12,00	53,16	4.875	12,00	58,50	90,87	63.822	12,00	765,86	81.167	12,05	978,16	78,30
MAYOR	1.889	25,00	47,23	1.292	25,00	32,30	146,21	34.682	25,00	867,05	22.234	25,00	555,85	155,99
TOTAL OVINO	14.926	10,19	152,03	16.674	9,23	153,98	98,73	178.480	11,84	2.112,77	194.852	10,69	2.082,86	101,44
CABRITOS LECHALES	154	6,00	0,92	211	6,00	1,27	72,99	2.011	6,00	12,07	1.970	6,00	11,82	102,08
CABRITOS PASCUALES	7	12,00	0,08	2	12,00	0,02	350,00	63	12,00	0,76	132	12,00	1,58	47,73
MAYOR	66	25,00	1,65	37	25,00	0,93	178,38	466	25,00	11,65	354	25,00	8,85	131,64
TOTAL CAPRINO	227	11,71	2,66	250	8,86	2,22	120,00	2.540	9,63	24,47	2.456	9,06	22,25	109,97
LECHONES	2.594	7,00	18,16	3.634	7,00	25,44	71,38	26.621	6,99	185,95	22.671	7,00	158,70	117,17
CERDOS DE CEBO	1.737	85,00	147,65	1.853	85,00	157,51	93,74	19.516	85,00	1.658,86	19.080	85,00	1.621,80	102,29
REPRODUCTORES DE DESECHO	51	125,00	6,38	29	125,00	3,63	175,86	715	124,27	88,86	630	125,00	78,75	112,83
TOTAL PORCINO	4.382	39,29	172,18	5.516	33,82	186,57	92,29	46.852	41,27	1.933,67	42.381	43,87	1.859,25	104,00
CABALLAR	1.434	249,78	358,18	1.107	267,32	295,92	121,04	13.023	249,91	3.254,60	11.166	267,41	2.985,89	109,00
MULAR	0	0,00	0,00	0	0,00	0,00	0,00	0	0,00	0,00	0	0,00	0,00	0,00
ASNAL	0	0,00	0,00	0	0,00	0,00	0,00	0	0,00	0,00	0	0,00	0,00	0,00
TOTAL EQUINO	1.434	249,78	358,18	1.107	267,32	295,92	121,04	13.023	249,91	3.254,60	11.166	267,41	2.985,89	109,00
GALLINAS	700	2,50	1,75	750	2,50	1,88	93,33	3.073	2,50	7,68	3.380	2,50	8,45	90,92
BROILERS	5.515.070	1,50	8.272,61	4.591.752	1,50	6.887,63	120,11	55.970.178	1,50	83.955,27	49.905.090	1,50	74.857,64	112,15
OTRAS AVES	31.003	5,00	155,02	71.790	5,00	358,95	43,19	435.785	5,00	2.178,93	638.149	5,00	3.190,75	68,29
TOTAL AVES	5.546.773	1,52	8.429,37	4.664.292	1,55	7.248,45	116,29	56.409.036	1,53	86.141,88	50.546.619	1,54	78.056,83	110,36
CONEJOS REPRODUCTORES	1.446	2,10	3,04	1.380	2,10	2,90	104,80	15.847	2,10	33,28	17.671	2,10	37,11	89,68
CONEJOS DE CEBO	173.100	1,20	207,72	260.865	1,20	312,80	66,41	2.007.389	1,20	2.408,87	2.359.409	1,20	2.831,29	85,08
TOTAL CONEJOS	174.546	1,21	210,76	262.045	1,20	315,70	66,76	2.023.236	1,21	2.442,15	2.377.080	1,21	2.868,40	85,14

La clase "terneras" se refiere a los animales de 12 meses como máximo, hasta 220 Kg en vivo (132 Kg/canal) y mayores de ese peso, distribuidos en machos y hembras. La producción de carne de las diferentes especies se refiere al sacrificio bruto.

MAQUINARIA AGRÍCOLA

Valoración de la maquinaria agrícola nueva inscrita en la Comunidad Foral de Navarra

Diciembre 2022

(En Euros)

Localización	Tractores		Motocultores		Resto Automotrices		Remolques		Maq. Agri. Arrastradas		Total Maquinaria	
	Unidades	Valor	Unidades	Valor	Unidades	Valor	Unidades	Valor	Unidades	Valor	Unidades	Valor
COMARCA 1	6	251.935	0	0	1	86.813	1	5.350	3	82.788	11	426.886
COMARCA 2	1	10.000	0	0	0	0	1	29.669	3	34.513	5	74.182
COMARCA 3	6	524.432	0	0	0	0	4	39.925	2	35.205	12	599.562
COMARCA 4	2	179.752	0	0	0	0	1	37.000	3	41.272	6	258.024
COMARCA 5	3	539.000	0	0	1	14.850	0	0	3	37.406	7	591.256
COMARCA 6	4	429.688	0	0	1	37.500	1	4.000	13	151.660	19	622.848
COMARCA 7	1	234.740	0	0	0	0	0	0	2	13.870	3	248.610
TOTAL	23	2.169.547	0	0	3	139.163	8	115.944	29	396.714	63	2.821.368

NOTA: En el valor de la maquinaria no va incluido el I.V.A.

Diciembre 2021

(En Euros)

Localización	Tractores		Motocultores		Resto Automotrices		Remolques		Maq. Agri. Arrastradas		Total Maquinaria	
	Unidades	Valor	Unidades	Valor	Unidades	Valor	Unidades	Valor	Unidades	Valor	Unidades	Valor
COMARCA 1	10	779.661	0	0	1	82.500	1	5.400	3	151.103	15	1.018.664
COMARCA 2	3	128.208	0	0	0	0	0	0	0	0	3	128.208
COMARCA 3	6	467.500	0	0	0	0	1	62.140	2	12.100	9	541.740
COMARCA 4	4	283.516	0	0	1	24.940	0	0	4	30.564	9	339.020
COMARCA 5	2	293.200	0	0	0	0	0	0	6	84.400	8	377.600
COMARCA 6	7	603.597	0	0	1	90.000	1	78.318	9	134.360	18	906.275
COMARCA 7	4	236.291	0	0	1	88.000	0	0	4	91.214	9	415.505
TOTAL	36	2.791.973	0	0	4	285.440	3	145.858	28	503.741	71	3.727.012

NOTA: En el valor de la maquinaria no va incluido el I.V.A.

MAQUINARIA AGRÍCOLA

Valoración de la maquinaria agrícola nueva inscrita en la Comunidad Foral de Navarra

Enero – Diciembre 2022

(En Euros)

Localización	Tractores		Motocultores		Resto Automotrices		Remolques		Maq. Agri. Arrastradas		Total Maquinaria	
	Unidades	Valor	Unidades	Valor	Unidades	Valor	Unidades	Valor	Unidades	Valor	Unidades	Valor
COMARCA 1	45	2.424.872	0	0	4	487.516	8	62.779	51	790.712	108	3.765.879
COMARCA 2	15	1.379.034	0	0	5	781.903	8	113.427	45	908.523	73	3.182.887
COMARCA 3	43	3.406.303	0	0	5	1.236.239	12	155.317	43	1.094.543	103	5.892.402
COMARCA 4	40	3.584.977	0	0	12	2.364.600	11	154.500	102	2.138.260	165	8.242.337
COMARCA 5	33	3.659.945	0	0	8	359.169	8	90.013	79	2.245.481	128	6.354.608
COMARCA 6	59	5.792.175	0	0	13	1.355.313	13	228.025	142	2.392.553	227	9.768.066
COMARCA 7	50	4.230.863	0	0	8	784.068	11	217.594	71	1.690.379	140	6.922.904
TOTAL	285	24.478.169	0	0	55	7.368.808	71	1.021.655	533	11.260.451	944	44.129.083

NOTA: En el valor de la maquinaria no va incluido el I.V.A.

Enero - Diciembre 2021

(En Euros)

Localización	Tractores		Motocultores		Resto Automotrices		Remolques		Maq. Agri. Arrastradas		Total Maquinaria	
	Unidades	Valor	Unidades	Valor	Unidades	Valor	Unidades	Valor	Unidades	Valor	Unidades	Valor
COMARCA 1	39	1.704.869	0	0	6	816.600	4	109.069	25	515.325	74	3.145.863
COMARCA 2	17	1.762.423	0	0	2	358.000	8	89.615	21	433.199	48	2.643.237
COMARCA 3	39	2.520.267	0	0	7	862.131	10	178.764	37	1.074.716	93	4.635.878
COMARCA 4	39	2.805.595	0	0	13	2.172.704	20	280.560	88	2.130.458	160	7.389.317
COMARCA 5	43	5.045.198	0	0	4	709.700	6	62.830	36	718.070	89	6.535.798
COMARCA 6	72	6.016.662	0	0	12	1.731.412	14	275.435	73	1.222.075	171	9.245.584
COMARCA 7	34	2.509.131	0	0	8	1.490.800	10	135.163	50	967.020	102	5.102.114
TOTAL	283	22.364.145	0	0	52	8.141.347	72	1.131.436	330	7.060.863	737	38.697.791

NOTA: En el valor de la maquinaria no va incluido el I.V.A.

PRECIOS Y MERCADOS

Precios y Mercados

Diciembre 2022

Cereales, Piensos y Forrajes en euros/Tm.
Periodo del 2 al 30 de diciembre de 2022

Producto	1ª Semana		2ª Semana		3ª Semana		4ª Semana		Media	Diferen	Tendencia
	mínimo	máximo	mínimo	máximo	mínimo	máximo	mínimo	máximo			
Nivel mayorista origen s/almacén salida											
Cereales											
Avena	310,00	315,00	310,00	315,00	290,00	295,00	290,00	295,00	302,50	-21,70	A LA BAJA
Cebada pienso	320,00	325,00	310,00	315,00	304,00	305,00	304,00	305,00	311,00	-29,90	A LA BAJA
Trigo pienso	335,00	340,00	330,00	332,00	320,00	325,00	320,00	325,00	328,38	-36,93	A LA BAJA
Maíz	320,00	325,00	318,00	320,00	314,00	315,00	314,00	315,00	317,63	-25,28	A LA BAJA
Forrajes											
Alfalfa en rama cal. 1ª en pacones	220,00	225,00	220,00	225,00	220,00	225,00	220,00	225,00	222,50	0,00	ESTABLE
Alfalfa deshidratada 1ª 17-18% p.	335,00	340,00	335,00	340,00	335,00	340,00	335,00	340,00	337,50	0,00	ESTABLE
Alfalfa granulada 1ª 15-18 % p.	310,00	315,00	310,00	315,00	310,00	315,00	310,00	315,00	312,50	0,00	ESTABLE
Harinas											
Soja 44% P.	580,00	580,00	575,00	575,00	575,00	575,00	586,00	586,00	579,00	45,20	EN ALZA
Girasol integral 27% P.	298,00	298,00	295,00	295,00	295,00	295,00	287,00	287,00	293,75	-18,25	A LA BAJA
Pescado 65% P.	1550,00	1550,00	1550,00	1550,00	1550,00	1550,00	1550,00	1550,00	1550,00	0,00	ESTABLE
Salvados											
Hojas	358,00	358,00	351,00	351,00	336,00	336,00	336,00	336,00	345,25	-12,75	A LA BAJA
Tercerillas	328,00	328,00	321,00	321,00	306,00	306,00	306,00	306,00	315,25	-12,75	A LA BAJA
Cuartas	317,00	317,00	310,00	310,00	295,00	295,00	295,00	295,00	304,25	-12,75	A LA BAJA
Pulpa de remolacha											
Pulpa en pellets	368,00	368,00	367,00	367,00	367,00	367,00	367,00	367,00	367,25	-5,55	A LA BAJA

Mercados Vitivinícolas
Periodo del 2 al 30 de diciembre de 2022

Producto	1ª Semana		2ª Semana		3ª Semana		4ª Semana		Media	Diferen	Tendencia
	mínimo	máximo	mínimo	máximo	mínimo	máximo	mínimo	máximo			
Denominación Origen Navarra											
Vinos en Euros/l. s/bodega salida											
Cosecha año 2021											
Tinto 13 Gdos.	0,52	0,65	0,52	0,65	0,52	0,65	0,52	0,65	0,59	0,00	ESTABLE
Rosado 13 Gdos.	0,64	0,78	0,64	0,78	0,64	0,78	0,64	0,78	0,71	0,00	ESTABLE
Blanco chardonay	0,74	0,91	0,74	0,91	0,74	0,91	0,74	0,91	0,83	0,00	ESTABLE
Vinos de mesa											
Vinos en Euros/Hgdo. o en Euros/l. s/bodega salida											
Rosados de mesa 13 Gdos.											
Tintos de mesa 13 Gdos.	0,40	0,46	0,40	0,46	0,40	0,46	0,40	0,46	0,43	0,00	ESTABLE

PRECIOS Y MERCADOS

Frutas y Hortalizas en euros/kg.
Periodo del 2 al 30 de diciembre de 2022

Producto	1ª Semana		2ª Semana		3ª Semana		4ª Semana		Media	Díferen	Tendencia
	mínimo	máximo	mínimo	máximo	mínimo	máximo	mínimo	máximo			
Hortalizas y Frutas plaza											
€/Kg. s/almacén entrada											
Nivel agricultor											
Hortalizas											
Acelga amarilla	0,40	0,50	0,50	0,55	0,50	0,60	0,50	0,60	0,52	0,03	EN ALZA
Acelga verde	0,30	0,40	0,38	0,40	0,40	0,40	0,40	0,40	0,39	0,03	EN ALZA
Achicoria	0,80	0,90	0,80	0,90	0,80	0,90	0,80	0,90	0,85	0,10	EN ALZA
Alcachofa	1,40	1,50	1,75	1,85	1,94	2,08	1,94	2,08	1,82	0,35	EN ALZA
Apio	0,50	0,70	0,50	0,70	0,40	0,50	0,40	0,50	0,53	-0,12	A LA BAJA
Borraja	0,40	0,50	0,40	0,50	0,45	0,55	0,45	0,55	0,48	-0,07	A LA BAJA
Brócoli	0,45	0,55	0,55	0,60	0,55	0,60	0,55	0,60	0,56	0,02	EN ALZA
Cardo	0,34	0,35	0,34	0,35	0,35	0,37	0,35	0,37	0,35	0,01	EN ALZA
Champiñón	2,30	2,30	2,30	2,30	2,30	2,30	2,30	2,30	2,30	0,00	ESTABLE
Seta pleurotus	3,00	3,00	3,00	3,00	3,00	3,00	3,00	3,00	3,00	0,01	EN ALZA
Cogollo	0,55	0,65	0,55	0,65	0,55	0,65	0,55	0,65	0,60	0,00	EN ALZA
Coliflor	0,35	0,45	0,45	0,55	0,55	0,65	0,55	0,65	0,53	0,14	EN ALZA
Col repollo	0,25	0,30	0,25	0,30	0,29	0,30	0,29	0,30	0,29	-0,01	A LA BAJA
Escarola	1,00	1,07	1,00	1,07	1,07	1,19	1,07	1,19	1,08	0,04	EN ALZA
Lechuga blanca invernadero	0,63	0,70	0,63	0,70	0,70	0,75	0,70	0,75	0,70	-0,01	A LA BAJA
Puerro	0,62	0,64	0,62	0,64	0,62	0,64	0,62	0,64	0,63	0,05	EN ALZA
€/Kg. s/almacén entrada											
Nivel agricultor											
Frutas											
Almendra común	0,67	0,70	0,67	0,70	0,67	0,70	0,67	0,70	0,69	0,00	ESTABLE
Almendra largueta	1,17	1,20	1,17	1,20	1,17	1,20	1,17	1,20	1,19	0,00	ESTABLE
Almendra marcona	1,55	1,55	1,55	1,55	1,55	1,55	1,55	1,55	1,55	0,01	EN ALZA
Pera conferencia	0,65	0,70	0,65	0,70	0,65	0,70	0,65	0,70	0,68	0,00	ESTABLE
Pera ercolini	0,55	0,65	0,55	0,65					0,60	0,00	ESTABLE
Pera limonera	0,50	0,60	0,50	0,60					0,55	0,00	ESTABLE
Manzana golden	0,40	0,50	0,40	0,50	0,40	0,50	0,40	0,50	0,45	0,00	ESTABLE
Hortalizas y Frutas plaza											
€/Kg. s/almacén salida											
Seleccionada categoría 1ª											
Hortalizas											
Acelga amarilla	0,70	0,80	0,80	0,85	0,80	0,90	0,80	0,90	0,82	0,03	EN ALZA
Acelga verde	0,60	0,70	0,68	0,70	0,70	0,70	0,70	0,70	0,69	0,03	EN ALZA
Achicoria	1,10	1,20	1,10	1,20	1,10	1,20	1,10	1,20	1,15	0,10	EN ALZA
Alcachofa	1,80	1,90	2,15	2,25	2,34	2,48	2,34	2,48	2,22	0,35	EN ALZA
Apio	0,90	1,10	0,90	1,10	0,80	0,90	0,80	0,90	0,93	-0,12	A LA BAJA
Borraja	0,70	0,80	0,70	0,80	0,75	0,85	0,75	0,85	0,78	-0,07	A LA BAJA
Brócoli	0,75	0,85	0,85	0,90	0,85	0,90	0,85	0,90	0,86	0,02	EN ALZA
Cardo	0,54	0,55	0,54	0,55	0,55	0,57	0,55	0,57	0,55	0,01	EN ALZA
Cogollo	0,85	0,95	0,85	0,95	0,85	0,95	0,85	0,95	0,90	0,00	EN ALZA
Coliflor	0,65	0,75	0,75	0,85	0,85	0,95	0,85	0,95	0,83	0,14	EN ALZA
Col repollo	0,55	0,60	0,55	0,60	0,59	0,60	0,59	0,60	0,59	-0,01	A LA BAJA
Escarola	1,30	1,37	1,30	1,37	1,37	1,49	1,37	1,49	1,38	0,04	EN ALZA
Lechuga blanca invernadero	0,93	1,00	0,93	1,00	1,00	1,05	1,00	1,05	1,00	-0,01	A LA BAJA
Puerro	0,92	0,94	0,92	0,94	0,92	0,94	0,92	0,94	0,93	0,05	EN ALZA
Frutas											
Pera conferencia	1,15	1,20	1,15	1,20	1,15	1,20	1,15	1,20	1,18	0,00	ESTABLE
Pera ercolini	1,05	1,15	1,05	1,15					1,10	0,00	ESTABLE
Pera limonera	1,00	1,10	1,00	1,10					1,05	0,00	ESTABLE
Manzana golden	0,65	0,75	0,65	0,75	0,65	0,75	0,65	0,75	0,70	0,00	ESTABLE

PRECIOS Y MERCADOS

Mercado Ganadero s/granja salida
Periodo del 2 al 30 de diciembre de 2022

Producto	1ª Semana		2ª Semana		3ª Semana		4ª Semana		Media	Diferen	Tendencia
	mínimo	máximo	mínimo	máximo	mínimo	máximo	mínimo	máximo			
Lechones euros/res											
Lechones 18/20 Kg.	68,00	68,00	68,00	68,00	80,00	80,00	80,00	80,00	74,00	8,40	EN ALZA
Cerdo cebado en euros/Kg. vivo											
Selecto	1,657	1,66	1,66	1,66	1,66	1,66	1,66	1,66	1,66	0,00	A LA BAJA
Cruzado	1,645	1,65	1,65	1,65	1,65	1,65	1,65	1,65	1,65	0,00	A LA BAJA
Industrial	1,633	1,63	1,63	1,63	1,63	1,63	1,63	1,63	1,63	0,00	A LA BAJA
Cerdas desvieje	0,84	0,84	0,84	0,84	0,84	0,84	0,84	0,84	0,84	0,06	EN ALZA
Terneros/as mamonos de 15 días a un mes en euros/res											
Razas mejoradas											
Terneros 60/65 kg.	350,00	450,00	350,00	450,00	350,00	450,00	350,00	450,00	400,00	96,00	EN ALZA
Terneros 55/60 kg.	280,00	350,00	280,00	350,00	280,00	350,00	280,00	350,00	315,00	68,00	EN ALZA
Terneros 45/50 kg.	200,00	250,00	200,00	250,00	200,00	250,00	200,00	250,00	225,00	60,00	EN ALZA
Mestizos											
Terneros 45/60 kg.	110,00	150,00	110,00	150,00	110,00	150,00	110,00	150,00	130,00	0,00	ESTABLE
Terneras 40/45 kg.	40,00	125,00	40,00	125,00	40,00	125,00	40,00	125,00	82,50	0,00	ESTABLE
Frisonas											
Terneros 45/60 kg.	20,00	80,00	20,00	80,00	20,00	80,00	20,00	80,00	50,00	0,00	ESTABLE
Terneros 35/45 kg.	40,00	45,00	40,00	45,00	40,00	45,00	40,00	45,00	42,50	0,00	ESTABLE
Terneras 27/33 kg.	20,00	22,00	20,00	22,00	20,00	22,00	20,00	22,00	21,00	0,00	ESTABLE
Comedores en euros/res											
Pirenaicos de 160/210 Kg.	700,00	800,00	700,00	800,00	700,00	800,00	700,00	800,00	750,00	72,00	EN ALZA
Pardo alpinos de 160/200 Kg.	550,00	650,00	550,00	650,00	550,00	650,00	550,00	650,00	600,00	132,00	EN ALZA
Mestizos de 140/180 Kg.	400,00	550,00	400,00	550,00	400,00	550,00	400,00	550,00	475,00	84,00	EN ALZA
Frisonas de 130/170 Kg.	200,00	350,00	200,00	350,00	200,00	350,00	200,00	350,00	275,00	88,00	EN ALZA
Vacas y novillas frisonas en euros/res											
Frisonas al primer parto	1.600,00	1.900,00	1.600,00	1.900,00	1.600,00	1.900,00	1.600,00	1.900,00	1.750,00	300,00	EN ALZA
Frisonas segundo parto	1.500,00	1.800,00	1.500,00	1.800,00	1.500,00	1.800,00	1.500,00	1.800,00	1.650,00	400,00	EN ALZA
Vacas carne en euros/res											
Pirenaicas primer parto con cría	1.600,00	1.900,00	1.600,00	1.900,00	1.600,00	1.900,00	1.600,00	1.900,00	1.750,00	320,00	EN ALZA
Pirenaicas segundo parto	1.600,00	1.800,00	1.600,00	1.800,00	1.600,00	1.800,00	1.600,00	1.800,00	1.700,00	400,00	EN ALZA
Semental pirenaico 1,5 años	1.800,00	2.000,00	1.800,00	2.000,00	1.800,00	2.000,00	1.800,00	2.000,00	1.900,00	160,00	EN ALZA
Ovino en euros/Kg. vivo											
Cordero raza navarra 10/13 Kg.	5,31	6,90	5,31	6,90	5,54	7,20	5,54	7,20	4,80	0,00	ESTABLE
Cordero raza navarra 13/16 Kg.	4,44	5,42	4,44	5,42	4,63	5,65	4,63	5,65	5,03	-0,06	A LA BAJA
Cordero ternasco 21/24 Kg.	3,88	4,43	3,88	4,43	3,88	4,43	3,88	4,43	4,15	0,11	EN ALZA
Cordero precoz 25/30 Kg.	3,65	3,96	3,65	3,96	3,65	3,96	3,65	3,96	3,81	0,10	EN ALZA
Cordero pasto +30 Kg.	3,52	3,52	3,52	3,52	3,52	3,52	3,52	3,52	3,52	0,09	EN ALZA
Ovejas desecho 1ª calidad. €/Res	18,00	18,00	18,00	18,00	18,00	18,00	18,00	18,00	18,00	0,00	ESTABLE
Ovejas desecho 2ª calidad. €/ Res	6,00	6,00	6,00	6,00	6,00	6,00	6,00	6,00	6,00	0,00	ESTABLE
Otros productos ganaderos											
Leche de vaca base €/litro	0,496	0,500	0,496	0,500	0,542	0,542	0,542	0,542	0,52	0,01	EN ALZA
Leche de oveja €/litro 12,5 (prt.+grasa)	1,054	1,213	1,054	1,213	1,166	1,168	1,166	1,168	1,15	0,02	EN ALZA

PRECIOS Y MERCADOS

Matadero General Frigorífico de Pamplona en euros/kg. canal
con piel y despojos incluidos
Periodo del 2 al 30 de diciembre de 2022

Producto	1ª Semana		2ª Semana		3ª Semana		4ª Semana		Media	Diferen	Tendencia
	mínimo	máximo	mínimo	máximo	mínimo	máximo	mínimo	máximo			
Vacuno											
Terneros/as (180/220 kg/canal)											
E-Superextra	5,30	5,40	5,30	5,40	5,40	5,50	5,40	5,50	5,40	0,14	EN ALZA
U-Extra	5,15	5,26	5,15	5,26	5,25	5,36	5,25	5,36	5,26	0,14	EN ALZA
R-Primera	5,03	5,12	5,03	5,12	5,13	5,22	5,13	5,22	5,13	0,14	EN ALZA
O-Segunda	4,91	5,01	4,91	5,01	5,01	5,11	5,01	5,11	5,01	0,14	EN ALZA
P-Tercera	4,60	4,84	4,60	4,84	4,70	4,94	4,70	4,94	4,77	0,14	EN ALZA
Terneros/as (225/300 kg/canal)											
E-Superextra	5,27	5,34	5,27	5,34	5,37	5,44	5,37	5,44	5,36	0,14	EN ALZA
U-Extra	5,21	5,26	5,21	5,26	5,31	5,36	5,31	5,36	5,29	0,14	EN ALZA
R-Primera	4,98	5,04	4,98	5,04	5,08	5,14	5,08	5,14	5,06	0,14	EN ALZA
O-Segunda	4,75	4,81	4,75	4,81	4,85	4,91	4,85	4,91	4,83	0,14	EN ALZA
P-Tercera	4,71	4,74	4,71	4,74	4,81	4,84	4,81	4,84	4,78	0,14	EN ALZA
Añojos (270/340 kg/canal)											
E-Superextra	5,21	5,23	5,21	5,23	5,33	5,35	5,33	5,35	5,28	0,15	EN ALZA
U-Extra	4,99	5,21	4,99	5,21	5,11	5,33	5,11	5,33	5,16	0,15	EN ALZA
R-Primera	4,85	4,95	4,85	4,95	4,97	5,07	4,97	5,07	4,96	0,15	EN ALZA
O-Segunda	4,71	4,81	4,71	4,81	4,83	4,93	4,83	4,93	4,82	0,15	EN ALZA
P-Tercera	4,55	4,61	4,55	4,61	4,67	4,73	4,67	4,73	4,64	0,15	EN ALZA
Añojos (+350 kg/canal)											
E-Superextra	5,05	5,08	5,05	5,08	5,17	5,20	5,17	5,20	5,13	0,15	EN ALZA
U-Extra	4,98	5,04	4,98	5,04	5,10	5,16	5,10	5,16	5,07	0,15	EN ALZA
R-Primera	4,93	4,95	4,93	4,95	5,05	5,07	5,05	5,07	5,00	0,15	EN ALZA
O-Segunda	4,48	4,77	4,48	4,77	4,60	4,89	4,60	4,89	4,69	0,15	EN ALZA
P-Tercera	4,44	4,47	4,44	4,47	4,56	4,59	4,56	4,59	4,52	0,15	EN ALZA
Vacas											
E-Superextra	3,06	3,19	3,06	3,19	3,06	3,19	3,06	3,19	3,13	0,00	ESTABLE
U-Extra	2,92	3,05	2,92	3,05	2,92	3,05	2,92	3,05	2,99	0,00	ESTABLE
R-Primera	2,52	2,97	2,52	2,97	2,52	2,97	2,52	2,97	2,75	0,00	ESTABLE
O-Segunda	2,16	2,37	2,16	2,37	2,16	2,37	2,16	2,37	2,27	0,00	ESTABLE
P-Tercera	2,02	2,07	2,02	2,07	2,02	2,07	2,02	2,07	2,05	0,00	ESTABLE
Industrial	1,84	1,94	1,84	1,94	1,84	1,94	1,84	1,94	1,89	0,00	ESTABLE
Denominación de calidad											
Tertera de Navarra											
Terneros/as (220/270 kg/canal)											
E-Superextra	5,53	5,57	5,53	5,57	5,53	5,57	5,53	5,57	5,55	0,10	EN ALZA
U-Extra	5,41	5,53	5,41	5,53	5,41	5,53	5,41	5,53	5,47	0,10	EN ALZA
R-Primera	5,19	5,35	5,19	5,35	5,19	5,35	5,19	5,35	5,27	0,10	EN ALZA
Terneros/as (270/320 kg/canal)											
E-Superextra	5,53	5,57	5,53	5,57	5,53	5,57	5,53	5,57	5,55	0,10	EN ALZA
U-Extra	5,41	5,53	5,41	5,53	5,41	5,53	5,41	5,53	5,47	0,10	EN ALZA
R-Primera	5,19	5,35	5,19	5,35	5,19	5,35	5,19	5,35	5,27	0,10	EN ALZA
Terberos (270/350 kg/canal)											
E-Superextra	5,36	5,46	5,36	5,46	5,36	5,46	5,36	5,46	5,41	0,10	EN ALZA
U-Extra	5,22	5,36	5,22	5,36	5,22	5,36	5,22	5,36	5,29	0,10	EN ALZA
R-Primera	5,12	5,24	5,12	5,24	5,12	5,24	5,12	5,24	5,18	0,10	EN ALZA
Añojos (351/380 kg/canal)											
E-Superextra	5,19	5,25	5,19	5,25	5,19	5,25	5,19	5,25	5,22	0,10	EN ALZA
U-Extra	5,10	5,16	5,10	5,16	5,10	5,16	5,10	5,16	5,13	0,10	EN ALZA
R-Primera	5,01	5,07	5,01	5,07	5,01	5,07	5,01	5,07	5,04	0,10	EN ALZA
Añojos (381/400 kg/canal)											
E-Superextra	5,08	5,14	5,08	5,14	5,08	5,14	5,08	5,14	5,11	0,10	EN ALZA
U-Extra	4,99	5,05	4,99	5,05	4,99	5,05	4,99	5,05	5,02	0,10	EN ALZA
R-Primera	4,89	4,96	4,89	4,96	4,89	4,96	4,89	4,96	4,93	0,10	EN ALZA
Ovino											
Cabrito lechal 5/6 kg	9,70	10,40	9,70	10,40	9,70	10,40	9,70	10,40	10,05	0,20	EN ALZA
Cordero lechal 6/8 kg	9,80	9,90	9,80	9,90	9,80	9,90	9,80	9,90	9,85	0,20	EN ALZA
Cordero lechal 8/10 kg	7,90	8,60	7,90	8,60	7,90	8,60	7,90	8,60	8,25	0,20	EN ALZA
Cordero ternasco 10/11,5 kg	8,56	9,36	8,56	9,36	8,56	9,36	8,56	9,36	8,96	0,19	EN ALZA
Cordero precoz 12/16 kg	7,26	8,06	7,26	8,06	7,26	8,06	7,26	8,06	7,66	0,19	EN ALZA
Ovejas 1ª calidad	2,10	2,50	2,10	2,50	2,10	2,50	2,10	2,50	2,30	0,00	ESTABLE
Ovejas 2ª calidad	0,70	0,90	0,70	0,90	0,70	0,90	0,70	0,90	0,80	0,00	ESTABLE
Cabras	0,54	0,69	0,54	0,69	0,54	0,69	0,54	0,69	0,62	0,00	ESTABLE
Porcino											
Cerdo selecto	2,439	2,471	2,439	2,471	2,439	2,471	2,439	2,471	2,46	0,01	EN ALZA
Cerdo cruzado	2,280	2,397	2,280	2,397	2,280	2,397	2,280	2,397	2,34	0,01	EN ALZA
Cerdo industrial	1,913	1,980	1,913	1,980	1,913	1,980	1,913	1,980	1,95	0,01	EN ALZA
Cerdas desvieje	1,399	1,555	1,399	1,555	1,399	1,555	1,399	1,555	1,48	0,00	ESTABLE
Gorrín	43,000	43,000	43,000	43,000	46,000	46,000	46,000	46,000	43,00	0,00	ESTABLE
Equino											
Potro lechal	5,07	5,17	5,07	5,17	5,17	5,27	5,17	5,27	5,17	0,17	EN ALZA
Potro quinceno	4,69	4,99	4,69	4,99	4,79	5,09	4,79	5,09	4,89	0,17	EN ALZA
Mular	2,39	2,56	2,39	2,56	2,49	2,66	2,49	2,66	2,53	0,17	EN ALZA
Industrial	1,77	2,12	1,77	2,12	1,87	2,22	1,87	2,22	2,00	0,17	EN ALZA
Aves y conejos en euros/Kg. vivo											
Pollo broiler	1,20	1,27	1,20	1,27	1,20	1,20	1,20	1,20	1,22	-0,07	A LA BAJA
Pollo campero	2,13	2,13	2,13	2,13	2,13	2,13	2,13	2,13	2,13	0,00	ESTABLE
Gallina pesada	0,75	0,75	0,75	0,75	0,75	0,75	0,75	0,75	0,75	0,00	ESTABLE
Gallina semipesada	0,15	0,15	0,15	0,15	0,15	0,15	0,15	0,15	0,15	0,00	ESTABLE
Conejo joven	2,73	2,73	2,73	2,73	2,73	2,73	2,73	2,73	2,73	0,05	EN ALZA

PRECIOS PERCIBIDOS Y PAGADOS

Precios Percibidos por los Agricultores

Año Base = 2015

Año 2022*

Producto	Enero	Febrero	Marzo	Abril	Mayo	Junio	Julio	Agosto	Septiem	Octubre	Noviem	Diciem	Anual
Cereales (Euros/100 kg.)													
Trigo blando o semiduro	29,05	28,38	36,75	36,75	36,62			34,62	35,88	36,84	36,53	32,83	34,83
Trigo duro													
Total Trigo	29,05	28,38	36,75	36,75	36,62			34,62	35,88	36,84	36,53	32,83	34,83
Arroz											48,70		48,70
Cebada	28,05	27,77						32,13	33,05	33,80	34,09	31,11	32,17
Avena								30,87	32,25	32,45	32,42		32,03
Maíz grano	27,55	27,36	36,10								34,29	31,76	31,80
Leguminosas (Euros/100 kg.)													
Judías secas											415,00		415,00
Habas secas								40,50					40,50
Veza grano								45,20					45,20
Patata (Euros/100 kg.)													
Patata media estación							36,00	37,15	35,20				36,28
Patata tardía										35,50	35,50		35,50
Cultivos Industriales (Euros/100 kg.)													
Girasol									66,50	66,50	66,50		66,50
Cultivos Forrajeros (Euros/100 kg.)													
Heno de alfalfa					16,28	16,28	16,28	17,50	17,50	17,50			16,87
Veza para forraje					14,58	14,58							14,58
Frutas (Euros/100 kg.)													
Manzana starking y otras rojas									60,00	57,00			58,50
Manzana Golden delicious										45,00	45,00		45,00
Manzanas reineta y ácidas										58,00	58,00		58,00
Total Manzana consumo fresco									60,00	47,99	48,73		48,48
Manzana para industria									11,50	11,50			11,50
Pera limonera								68,00					68,00
Pera ercolini								74,00					74,00
Pera blanquilla								63,00	62,00	60,00	60,00		60,90
Pera conferencia y tardías										65,00	68,00		66,50
Total Pera consumo fresco								71,43	62,00	64,62	67,59		66,18
Pera para industria								12,00	12,00	12,00			12,00
Melocotón temprano amarillo							87,00						87,00
Melocotón temprano rojo							95,00						95,00
Melocotón media estación								95,00					95,00
Melocotón tardío amarillo									90,00	75,00			87,06
Melocotón tardío rojo									78,00	71,00			76,69
Total Melocotón consumo fresco							90,01	95,00	82,93	72,71			88,71
Melocotón para industria									45,00	48,00			46,50
Cereza						276,00	188,00						218,78
Ciruela								205,00	202,00				204,10
Nectarina									99,00	95,00			98,00
Frutos secos (Euros/100 kg.)													
Almendra cáscara largueta										119,00	119,00	119,00	119,00
Almendra cáscara marcona										151,00	154,00	155,00	153,22
Almendra cáscara comuna										69,00	69,00	69,00	69,00
Total Almendra										106,67	109,93	108,71	108,45

PRECIOS PERCIBIDOS Y PAGADOS

Precios Percibidos por los Agricultores

Año 2022

Producto	Enero	Febrero	Marzo	Abril	Mayo	Junio	Julio	Agosto	Septiem	Octubre	Noviem	Diciem	Anual
Hortalizas (Euros/100 kg.)													
Lechuga	86,00	90,00	76,00	72,50	81,50	60,00	47,00	96,00	104,00	99,00	65,50	65,00	73,07
Escarola	97,00										71,00	108,00	98,40
Coliflor	39,00	41,00								90,00	38,00	53,00	46,60
Col repollo hoja lisa	32,00	33,00	35,00								30,00	29,00	31,40
Col de bruselas	85,00	82,00										89,00	85,68
Col brócoli	57,00	71,00									53,00	56,00	59,80
Total Coles	55,23	69,03	35,00								51,50	54,61	58,01
Tomate para industria								12,20	12,28	12,35			12,29
Tomate consumo en fresco						90,00	83,00	78,00	61,00				79,50
Total Tomate						90,00	83,00	18,98	12,69	12,35			15,24
Guisante verde industria					26,75	27,31	27,31						27,09
Cebolla									16,80	17,50	20,50	20,50	18,29
Pepino						78,50	86,00	75,50	92,50				83,13
Puerro	57,00	55,00										63,00	59,50
Pimiento rojo consumo fresco							176,00	95,00	94,50	88,00			97,73
Pimiento verde consumo fresco							151,00	123,50	113,00				123,95
Pimiento para industria									85,00	85,00	85,00		85,00
Total Pimiento							157,84	113,23	86,82	85,03	85,00		86,93
Alcachofa consumo fresco	216,00	213,00	154,00	104,00							147,00	182,00	159,85
Alcachofa industria			55,00	55,00	55,00								55,00
Total Alcachofa	216,00	213,00	102,35	60,17	55,00						147,00	182,00	84,57
Espárrago fresco			398,00	310,00	266,00								305,62
Espárrago industria				260,00	260,00	260,00							260,00
Total Espárrago			398,00	289,97	261,38	260,00							273,01
Calabacín						53,00	51,00						52,00
Haba verde					55,00	68,00							62,80
Judía verde consumo fresco						251,00	255,00	295,00	277,00	250,00			272,17
Judía verde para industria								27,00	27,00				27,00
Total Judía Verde						251,00	255,00	34,77	45,66	250,00			47,16
Espinaca	57,00	52,00	65,00	68,00	52,00					70,00	65,00	78,00	65,18
Champiñón	220,00	220,00	220,00	220,00	220,00	220,00	220,00	220,00	224,00	230,00	230,00	230,00	222,70
Berenjena								29,00	29,50				29,15
Acelga	58,50	67,50	65,00	57,50	62,50	63,50	64,50	70,00	83,00	70,50	42,50	45,50	61,17
Vitivinícola (Euros/Hl)													
Vino blanco DOP+IGP (R(CE) 479/2008)	86,00	89,00	87,00	86,00									87,00
Vino nuevo tinto D.O.P+ IGP (R(CE) 479/2008)	62,00	62,00	62,00	62,00	61,00	60,00	60,00	60,00	59,00				61,28
Vino nuevo rosado D.O.P+ IGP (R(CE) 479/2008)	86,00	81,00	81,00	82,00	82,00	82,00	82,00	82,00	78,00				82,21
Vino tinto y rosado varietal+ otros (R(CE)479/2008)	39,00	39,00	40,00	42,00	43,00	43,00	43,00	43,00	43,00				41,00
Total vino	67,56	66,95	68,19	68,24	63,94	63,25	63,25	63,25	61,68				66,10
Uva para transformación										26,00	26,00		26,00

PRECIOS PERCIBIDOS Y PAGADOS

Precios Percibidos por los Agricultores

Año 2022

Producto	Enero	Febrero	Marzo	Abril	Mayo	Junio	Julio	Agosto	Septiem	Octubre	Noviem	Diciem	Anual
Vacuno abasto (Euros/100 kg. vivo)													
Terneros	239,25	240,90	254,65	264,55	265,65	266,20	267,30	267,85	267,85	269,50	274,45	282,15	263,36
Toros	226,05	230,45	246,95	256,30	257,40	258,50	259,60	259,60	260,15	261,80	264,55	272,80	254,51
Novillas	142,45	144,10	151,25	157,85	158,95	159,50	162,25	164,45	164,45	164,45	172,15	172,15	159,50
Vacas	102,85	104,50	111,65	118,25	119,35	119,90	122,65	124,85	124,85	124,85	124,85	124,85	118,62
Ovino abasto (Euros/100 kg. vivo)													
Cordero lechal	417,00	378,00	393,60	399,00	399,00	399,00	399,00	414,00	499,80	517,80	531,00	543,00	440,85
Cordero recental	420,00	412,80	409,92	410,40	410,40	410,40	410,40	411,84	415,20	416,64	420,96	430,08	414,92
Cordero pascual	362,40	355,20	352,32	352,80	352,80	352,80	352,80	352,80	352,80	354,24	358,56	367,68	355,60
Ovino mayor o abasto	91,20	98,40	109,44	109,44	109,44	109,44	109,44	110,40	110,40	110,40	110,40	110,40	107,40
Caprino abasto (Euros/100 kg. vivo)													
Cabrito lechal	510,30	463,05	475,65	481,95	481,95	481,95	481,95	497,70	595,35	611,10	620,55	633,15	527,89
Porcino abasto (Euros/100 kg. vivo)													
Cerdos cebados otras razas	102,00	109,00	133,00	156,00	155,00	159,00	168,00	170,00	172,00	170,00	165,00	165,00	152,00
Cerdas desvieje	35,00	38,00	60,00	79,00	78,00	70,00	72,00	69,00	80,00	77,00	78,00	84,00	68,33
Aves abasto (Euros/100 kg. vivo)													
Pollo de granja	116,00	112,00	135,00	154,00	141,00	127,00	137,00	140,00	139,00	137,00	129,00	122,00	132,42
Gallinas	12,00	12,00	12,00	12,00	12,00	15,00	15,00	15,00	15,00	13,00	15,00	15,00	13,58
Conejos abasto (Euros/100 kg. vivo)													
Conejos	197,00	196,00	210,00	253,00	290,00	296,00	258,00	225,00	244,00	246,00	268,00	273,00	246,33
Leche (Euros/100 l.)													
Leche de vaca	34,00	36,00	36,00	33,00	43,20	44,00	43,50	45,40	46,30	49,60	54,20	57,15	43,53
Leche de oveja	108,00	108,00	108,00	104,00	107,00	102,00	102,00	113,00	106,00	114,10	116,80	121,10	109,17
Huevos (Euros/100 doc.)													
Huevos gallina XL	179,00	170,00	180,00	180,00	182,00	180,00	201,00	208,00	208,00	210,00	220,00	223,00	195,08
Huevos de gallina L	148,00	140,00	166,00	163,00	165,00	153,00	157,00	165,00	175,00	184,00	195,00	198,00	167,42
Huevos de gallina M	130,00	122,00	156,00	153,00	157,00	142,00	142,00	143,00	158,00	164,00	175,00	178,00	151,67
Huevos de gallina S	104,00	101,00	130,00	127,00	129,00	115,00	115,00	117,00	123,00	128,00	135,00	138,00	121,83
Total Huevos	137,58	130,22	158,40	155,58	158,26	145,56	148,66	153,38	163,92	170,92	181,30	184,30	157,34
Ganado vivo (Euros/ud)													
Vacas aptitud leche	950,00	950,00	950,00	1.150,00	1.150,00	1.150,00	1.150,00	1.150,00	1.150,00	1.150,00	1.150,00	1.650,00	1.141,67
Novillas aptitud leche	1.300,00	1.300,00	1.300,00	1.375,00	1.375,00	1.375,00	1.375,00	1.375,00	1.375,00	1.375,00	1.375,00	1.750,00	1.387,50
Vacas aptitud carne	1.100,00	1.100,00	1.100,00	1.200,00	1.200,00	1.200,00	1.200,00	1.200,00	1.200,00	1.200,00	1.200,00	1.700,00	1.216,67
Novillas aptitud carne	1.250,00	1.250,00	1.250,00	1.350,00	1.350,00	1.350,00	1.350,00	1.350,00	1.350,00	1.350,00	1.350,00	1.755,00	1.358,75
Terneras/os descalostradas/os (1-3 sem.)	21,00	21,00	21,00	21,00	21,00	21,00	21,00	21,00	21,00	21,00	21,00	21,00	21,00
Terneras/os destetadas/os (3-7 mes.)	140,00	140,00	140,00	165,00	165,00	165,00	165,00	165,00	165,00	165,00	165,00	275,00	167,92
Lechones	38,25	44,38	54,30	66,50	63,50	61,33	60,00	62,75	65,00	65,00	65,00	74,00	60,00
Maderas (Euros/100 m³)													
Pino radiata para trituración	1.576,06	1.576,06	1.576,06	1.576,06	1.576,06	1.576,06	1.576,06	2.173,50	2.173,50	2.173,50	2.173,50	2.173,50	1.824,99
Pino silvestre para aserrio y apeas	2.097,93	2.097,93	2.097,93	2.097,93	2.097,93	2.097,93	2.097,93	3.524,01	3.524,01	3.524,01	3.524,01	3.130,35	2.659,33
Pino lanicio para aserrio y apeas	2.131,72	2.131,72	2.131,72	2.131,72	2.131,72	2.131,72	2.131,72	3.544,28	3.544,28	3.544,28	3.544,28	3.099,01	2.683,18
Pino radiata para aserrio y apeas	2.101,41	2.101,41	2.101,41	2.101,41	2.101,41	2.101,41	2.101,41	2.898,00	2.898,00	2.898,00	2.898,00	2.898,00	2.433,32
Chopo	9.757,30	9.757,30	9.757,30	9.757,30	9.757,30	9.757,30	9.757,30	13.843,04	13.843,04	13.843,04	13.843,04	13.884,35	11.463,14
Haya	2.505,65	2.505,65	2.505,65	2.505,65	2.505,65	2.505,65	2.505,65	2.381,57	2.381,57	2.381,57	2.381,57	2.704,34	2.480,85

PRECIOS PERCIBIDOS Y PAGADOS

**Variaciones de los Índices de Precios Percibidos
por los Agricultores y Ganaderos**

Año Base = 2015

DICIEMBRE 2022*

PRODUCTO	Variación Interanual (%)	Variación Mensual (%)	Variación Acumulada Enero-Diciembre (%)
Cereales	39,11	1,06	39,11
Leguminosas	22,84	0,00	22,84
Patata	10,81	0,00	10,81
Cultivos Industriales	46,51	0,00	46,51
Cultivos Forrajeros	33,65	0,00	33,65
Frutas	3,27	0,00	3,27
Frutos secos	2,05	0,33	2,05
Hortalizas	10,36	-0,49	10,36
Vitivinícola	-14,16	0,00	-14,16
Total Productos Agrícolas	25,29	0,50	25,29
Vacuno abasto	20,75	1,78	20,75
Ovino abasto	8,55	0,20	8,55
Caprino abasto	0,87	0,00	0,87
Porcino abasto	21,80	3,74	21,80
Aves abasto	26,42	0,13	26,42
Conejos abasto	27,85	1,82	27,85
Leche	26,81	4,36	26,81
Huevos	32,96	3,06	32,96
Ganado vivo	14,38	4,68	14,38
Total Productos Animales	23,21	2,81	23,21
Total Productos Forestales	35,74	3,22	35,74
GENERAL DE PRECIOS PERCIBIDOS	24,50	1,38	24,50

Variación Interanual: Indica en tanto por ciento la variación de los precios de un producto o grupo de productos acumulada en los últimos doce meses.

Variación Mensual: Indica en tanto por ciento la variación de los precios de un producto o grupo de productos acumulada en el último mes.

Variación Acumulada: Indica en tanto por ciento la variación de los precios de un producto o grupo de productos acumulada desde enero hasta el mes en curso.

Las variaciones se calculan sobre las medias móviles no centradas de orden 12 de los índices simples.

*Datos provisionales.

PRECIOS PERCIBIDOS Y PAGADOS

Precios Pagados por los Agricultores

Año 2022

Producto	Ene	Feb	Mar	Abr	May	Jun	Jul	Ago	Sep	Oct	Nov	Dic	Anual
FERTILIZANTES (Euros/100 kg.)													
Nitrosulfato amónico 26%	63,50	63,50	72,00	65,00	65,00	65,00	66,50	66,50	67,00	78,94	78,94	78,94	69,23
Nitrato amónico cálcico 26%	61,00	61,00	70,50	70,50	70,50	70,50	64,00	67,54	67,54	76,97	76,97	76,97	69,50
Urea 46%	88,00	87,50	96,00	96,00	96,00	96,00	92,00	95,12	96,62	96,67	91,92	92,17	93,67
Total Nitrogenados	78,67	78,34	87,12	86,58	86,58	86,58	82,31	85,31	86,32	89,87	86,79	86,96	85,12
Superfosfato de cal 18%polvo	25,58	25,58	25,58	25,58	25,58	25,58	25,58	41,54	41,54	45,20	45,20	45,20	33,15
Superfosfato de cal triple	54,00	54,00	54,00	54,00	54,00	54,00	54,00	69,85	69,85	85,70	85,00	85,00	64,45
Total Fosfatados	41,30	41,30	41,30	41,30	41,30	41,30	41,30	57,20	57,20	67,60	67,21	67,21	50,46
Cloruro potásico 60%	66,00	66,00	66,00	66,00	66,00	66,00	66,00	66,00	66,00	66,00	66,00	66,00	66,00
Total Potásicos	66,00	66,00	66,00	66,00	66,00	66,00	66,00	66,00	66,00	66,00	66,00	66,00	66,00
DAP (fosfato diamónico)	83,50	85,00	94,00	94,00	110,00	110,00	99,00	100,16	100,16	103,00	103,00	102,50	98,69
7/12/7	37,29	38,51	46,66	46,66	48,75	48,75	46,93	48,46	48,46	51,73	52,28	52,28	47,23
8/15/8	45,50	45,50	55,00	55,00	55,00	55,00	55,00	61,89	61,89	70,94	70,94	70,94	58,55
8/24/8	39,40	39,40	49,40	49,40	49,40	49,40	49,40	61,44	61,44	65,81	65,81	65,81	53,84
8/24/16	48,13	50,84	60,10	60,10	61,98	61,98	60,97	65,87	65,87	73,71	73,30	73,30	63,01
9/18/27	68,36	74,60	77,22	77,22	73,81	73,81	76,73	91,70	91,70	109,27	108,43	108,43	85,94
12/12/24	63,89	67,78	76,56	76,56	76,58	76,58	75,90	84,05	84,05	94,46	95,42	95,42	80,60
12/24/8	53,06	54,64	70,33	70,33	75,06	75,06	71,20	72,15	72,15	76,39	77,27	77,27	70,41
15/15/15	64,50	67,00	75,00	75,00	80,00	80,00	75,00	75,00	75,00	77,74	77,74	77,74	74,98
Total Compuestos	60,73	61,90	70,89	70,89	77,11	77,11	72,64	77,49	77,49	82,82	82,79	82,62	74,54
ALIMENTOS ANIMALES (Euros/100 kg.)													
Trigo	30,98	29,79	38,59	38,59	38,45	39,41	37,45	36,91	37,67	38,68	38,36	34,47	36,61
Cebada	29,45	29,17	37,28	37,93	36,80	37,80	35,07	33,74	34,70	35,49	35,79	32,66	34,66
Avena	29,68	29,60	35,72	37,67	35,18	36,17	33,26	32,42	33,86	34,07	34,04	31,76	33,62
Maíz	28,88	28,73	37,91	39,09	38,81	39,56	37,91	36,91	36,47	36,59	36,00	33,35	35,85
Salvado de trigo	32,76	32,41	39,33	41,11	37,01	35,54	33,18	32,34	33,94	36,04	37,59	36,25	35,62
Harina de soja	49,77	53,89	62,77	60,20	55,39	55,46	58,07	59,75	60,61	61,16	56,05	60,80	57,82
Harina de pescado	128,10	132,30	139,65	141,75	141,75	144,90	144,90	151,20	151,20	162,75	162,75	162,75	147,00
Pulpa de remolacha	29,69	30,14	38,01	37,64	37,85	39,24	39,95	39,43	39,26	39,64	39,14	38,56	37,38
Heno de alfalfa	19,66	19,79	19,96	20,86	21,53	21,53	23,63	23,36	23,42	23,42	23,42	23,42	22,00
Alfalfa deshidratada	21,02	22,25	22,94	27,04	28,61	30,31	34,13	34,91	35,18	35,31	35,44	35,44	30,21
Total Piensos Simples	27,58	28,20	32,60	34,37	33,69	34,58	35,06	34,98	35,61	35,95	35,57	34,80	33,58
Terneros cría	35,46	36,46	37,23	43,68	43,36	44,40	44,71	44,61	44,64	43,88	44,48	44,74	42,30
Terneros recría y cebo	35,88	36,91	37,32	44,45	45,08	45,05	45,08	44,55	44,56	44,81	45,56	44,86	42,84
Concentrado vacuno de leche	34,96	36,20	36,78	43,81	43,49	43,65	43,40	42,41	42,46	42,97	43,90	43,39	41,45
Concentrado vacuno de carne	34,47	35,71	36,09	43,39	43,32	43,29	43,49	42,96	42,57	43,84	43,94	43,56	41,39
Total Piensos Bovino	35,40	36,53	37,01	44,11	44,29	44,35	44,27	43,55	43,55	43,98	44,75	44,16	42,16
Corderos y chivos cría	38,00	38,79	39,47	45,74	46,65	47,28	47,93	47,12	47,44	47,28	47,96	47,36	45,08
Corderos y chivos recría/engorde	36,42	37,16	37,75	44,84	45,41	46,06	46,62	45,61	45,69	45,57	46,44	45,69	43,60
Ovejas y cabras lactantes	35,57	36,50	37,08	44,56	44,59	45,37	44,69	43,93	43,95	44,27	44,96	44,39	42,49
Total Piensos Ovino y Caprino	36,24	37,08	37,68	44,84	45,19	45,90	45,84	44,99	45,08	45,18	45,93	45,30	43,27
Lechones	56,35	57,39	60,51	65,67	60,23	60,43	59,74	59,21	60,07	60,61	59,91	59,09	59,93
Cerdos crecimiento y cebo	36,40	36,48	39,13	44,11	43,90	44,00	43,08	42,94	43,72	43,82	43,19	42,19	41,91
Cerdos reproductores	37,08	37,91	40,53	44,94	43,87	43,99	43,31	43,22	44,00	44,54	43,86	43,08	42,53
Concentrados	38,11	39,09	39,60	44,57	44,77	45,07	43,70	43,56	43,94	45,06	44,43	43,74	42,97
Total Piensos Porcino	37,44	37,70	40,32	45,22	44,64	44,75	43,87	43,73	44,50	44,71	44,08	43,12	42,84
Conejos	37,60	39,06	41,94	43,28	43,28	43,28	43,28	43,00	44,05	44,80	44,34	43,74	42,64
Total Piensos Conejos	37,60	39,06	41,94	43,28	43,28	43,28	43,28	43,00	44,05	44,80	44,34	43,74	42,64
Pollitas cría - recría	38,91	40,05	42,91	45,98	46,68	46,54	46,28	46,73	47,73	47,18	46,51	46,85	45,20
Gallinas ponedoras	41,99	43,47	46,27	49,49	50,52	50,80	50,87	51,28	52,18	51,44	50,32	50,60	49,10
Pollos carne	47,57	48,66	51,09	54,07	54,86	55,15	54,14	54,14	55,95	55,27	54,18	53,37	53,20
Total Piensos Aves	45,42	46,64	49,21	52,27	53,13	53,40	52,77	52,92	54,41	53,71	52,63	52,22	51,56

Variaciones de los Índices de Precios Pagados por los Agricultores y Ganaderos

Año Base = 2015

DICIEMBRE 2022*

PRODUCTO	Variación Interanual (%)	Variación Mensual (%)	Variación Acumulada Enero-Diciembre (%)
Total Nitrogenados	116,26	1,52	116,26
Total Fosfatados	55,93	4,47	55,93
Total Potásicos	113,73	4,14	113,73
Total Compuestos	77,51	3,13	77,51
Fertilizantes	101,53	2,23	101,53
Total Piensos Simples	41,91	2,04	41,91
Total Piensos Bovino	37,44	2,04	37,44
Total Piensos Ovino y Caprino	36,53	2,08	36,53
Total Piensos Porcino	31,35	1,23	31,35
Total Piensos Conejos	27,84	1,17	27,84
Total Piensos Aves	28,87	1,11	28,87
Alimentos animales	33,70	1,50	33,70
GENERAL DE PRECIOS PAGADOS	44,52	1,67	44,52

Variación Interanual: Indica en tanto por ciento la variación de los precios de un producto o grupo de productos acumulada en los últimos doce meses.

Variación Mensual: Indica en tanto por ciento la variación de los precios de un producto o grupo de productos acumulada en el último mes.

Variación Acumulada: Indica en tanto por ciento la variación de los precios de un producto o grupo de productos acumulada desde enero hasta el mes en curso.

Las variaciones se calculan sobre las medias móviles no centradas de orden 12 de los índices simples.

*Datos provisionales.

Comercio exterior de productos agrarios en Navarra

Octubre 2022

En los datos que se exponen a continuación, facilitados por la Dirección General de Aduanas e Impuestos Especiales, hay que hacer constar que tanto los datos de 2021 como los de 2022 son provisionales a 16 de diciembre de 2022.

1.- Importaciones y Exportaciones totales (miles euros)

	Octubre 2022	Año 2022
Exportaciones:	134.498,63	1.390.709,52
Importaciones:	80.522,16	710.121,12
Saldo balanza comercial:	53.976,47	680.588,41

	Octubre			Acumulado		
	Año 2022	Año 2021	2022/2021	Año 2022	Año 2021	2022/2021
Exportación	134.498,63	132.900,14	101,20	1.390.709,52	1.254.565,55	110,85
Importación	80.522,16	59.921,06	134,38	710.121,12	549.973,13	129,12
Balanza Comercial	53.976,47	72.979,08		680.588,41	704.592,42	

2.- Importaciones y Exportaciones por países (miles euros)

a.- Importaciones por países

País	Acumulado 2022	%
Francia	235.176,65	33,12
Países Bajos	54.536,53	7,68
China	47.495,08	6,69
Alemania	38.389,12	5,41
Polonia	38.115,87	5,37
Perú	36.609,31	5,16
Bélgica	32.582,39	4,59
Portugal	31.091,55	4,38
Reino Unido	26.188,62	3,69
Noruega	17.741,63	2,50
Marruecos	13.496,01	1,90
Italia	13.225,15	1,86
Bulgaria	13.041,24	1,84
Dinamarca	8.814,25	1,24
Islandia	8.426,04	1,19
Islas Faroes	8.410,67	1,18
Groenlandia	6.041,52	0,85
Australia	5.694,67	0,80
Brasil	4.967,18	0,70
Austria	4.936,86	0,70
Otros países	65.140,74	9,17
Total	710.121,12	100,00

b.- Exportaciones por países

País	Acumulado 2022	%
Francia	473.612,36	34,06
Reino Unido	125.321,78	9,01
Portugal	112.796,41	8,11
Italia	93.703,13	6,74
Alemania	87.658,18	6,30
Bélgica	54.396,44	3,91
Estados Unidos	42.691,33	3,07
Países Bajos	42.495,11	3,06
Austria	24.164,39	1,74
Polonia	22.819,67	1,64
Suecia	22.347,43	1,61
Suiza	15.802,34	1,14
Marruecos	15.464,42	1,11
Noruega	14.298,01	1,03
Rusia	14.245,66	1,02
Irlanda	13.171,81	0,95
Dinamarca	12.856,96	0,92
Canadá	11.950,48	0,86
Japón	10.887,44	0,78
China	9.382,76	0,67
Otros países	170.643,42	12,27
Total	1.390.709,52	100,00

Las importaciones a finales de octubre de 2022 provienen en un **68,94%** de países de la U.E. Como principales países proveedores de productos agrarios destacan:

Francia	33,12%
Países Bajos	7,68%
China	6,69%
Alemania	5,41%

Las exportaciones a finales de octubre de 2022 se destinan en un **72,48%** a los países de la U.E. Como principales países clientes de productos agrarios destacan:

Francia	34,06%
Reino Unido	9,01%
Portugal	8,11%
Italia	6,74%

COMERCIO EXTERIOR

3.- Importaciones y Exportaciones por productos y países (miles euros) a.- Importaciones por producto y país de origen

Producto	Total Peso Octubre 2022 (Tm.)	Total Importado Octubre 2022 (miles euros)	País Origen	Peso Octubre 2022 (Tm.)	Valor Importado Octubre 2022 (miles euros)
Animales vivos bovinos	3.750,366	13.254,994	Francia	3.510,109	12.515,530
			Irlanda	194,680	578,624
			Otros países	45,577	160,840
Animales vivos porcinos	1.187,085	2.674,978	Dinamarca	1.179,880	2.650,085
			Otros países	7,205	24,893
Carne de bovino, fresca o refrigerada	1.193,854	10.388,140	Alemania	333,018	2.739,623
			Dinamarca	67,324	626,701
			Francia	75,928	588,549
			Italia	135,331	1.202,912
			Países Bajos	269,183	2.940,230
			Polonia	290,704	2.084,960
			Otros países	22,366	205,165
Carne y despojos comestibles de gallos, gallinas, patos, gansos, pavos y pintadas	2.945,345	15.858,364	Alemania	785,879	3.296,947
			Bélgica	121,912	1.378,445
			Bulgaria	600,879	3.854,059
			Francia	489,140	2.632,776
			Hungría	116,689	1.409,601
			Polonia	674,090	2.866,806
			Otros países	156,758	419,729
Carne y despojos comestibles, salados o en salmuera, secos o ahumados; harina y polvo comestibles, de carne o de despojos	1.968,719	6.629,039	Italia	176,283	389,408
			Países Bajos	1.563,130	5.366,824
			Portugal	137,501	418,676
			Otros países	91,805	454,131
Pescado, fresco o refrigerado (exc filetes y demás carne de pescado)	2.728,813	22.527,339	Francia	44,495	319,183
			Islas Feroes	111,765	1.159,799
			Noruega	1.946,630	17.291,733
			Reino Unido	569,142	3.376,630
			Otros países	56,782	379,994
Pescado, congelado (exc. Filetes)	1.019,826	3.537,511	Groenlandia	268,572	755,699
			Islas Feroes	72,325	693,802
			Rusia	536,451	1.713,812
			Otros países	142,479	374,197
Filetes y carne de pescado, frescos, refrigerados o congelados	2.227,825	9.844,572	China	589,817	3.363,127
			EE.UU.	402,879	1.308,717
			Groenlandia	117,294	1.329,835
			Islandia	152,620	910,278
			Polonia	737,051	1.652,968
			Reino Unido	56,005	382,235
			Otros países	172,159	897,411
Pescado seco, salado, ahumado, harina y pellets	2.900,018	22.017,417	Canadá	340,790	2.181,663
			Dinamarca	146,906	1.014,968
			Groenlandia	567,400	3.955,986
			Islandia	787,002	7.309,918
			Islas Feroes	800,934	6.557,067
			Noruega	64,919	437,051
			Perú	102,199	384,937
			Otros países	89,868	175,827
			Crustáceos comestibles	1.074,852	6.768,456
China	216,680	1.342,189			
Dinamarca	20,972	424,323			
Otros países	4,588	52,496			

COMERCIO EXTERIOR

Producto	Total Peso Octubre 2022 (Tm.)	Total Importado Octubre 2022 (miles euros)	País Origen	Peso Octubre 2022 (Tm.)	Valor Importado Octubre 2022 (miles euros)
Leche y nata, concentradas	1.736,703	3.276,554	Francia	1.401,848	2.084,073
			Países Bajos	241,968	825,624
			Otros países	92,887	366,856
Mantequilla y manteca	342,160	2.102,082	Irlanda	154,000	910,712
			Países Bajos	108,500	738,930
			Otros países	79,660	452,440
Quesos y requesón	2.207,805	9.506,650	Dinamarca	306,115	1.690,406
			Francia	736,664	2.845,546
			Italia	50,877	445,495
			Países Bajos	584,523	2.567,802
			Portugal	460,971	1.561,247
			Otros países	68,656	396,154
Pielés y demás partes de ave, con sus plumas o su plumón, plumas y partes de plumas, incl. recortadas, y plumón, en bruto o simplemente limpiados, desinfectados o preparados para su conservación; polvo y desperdicios de plumas o de partes de plumas	3.625,299	36.015,754	Alemania	232,470	1.211,717
			Bulgaria	66,034	307,141
			China	365,010	10.324,496
			EE.UU.	229,664	1.104,272
			Francia	1.463,592	8.434,138
			Hungría	195,946	1.260,603
			Polonia	926,362	11.088,422
			Taiwán	85,307	1.918,174
			Otros países	60,912	366,790
			Plantas vivas (exc. bulbos, cebollas, tubérculos, raíces y rizomas)	1.087,702	4.011,916
Marruecos	222,051	2.018,085			
Países Bajos	331,802	871,880			
Otros países	85,558	325,673			
Patatas papas, frescas o refrigeradas	12.542,536	2.383,351	Francia	12.449,462	2.329,625
			Otros países	93,074	53,726
Lechugas y achicorias frescas o refrigeradas	5.561,578	10.376,875	Bélgica	729,145	357,709
			Francia	3.426,682	7.939,168
			Italia	868,860	1.277,327
			Polonia	368,124	417,898
			Otros países	168,768	384,773
Hortalizas de vaina, incl. silvestres, frescas o refrigeradas	39.090,640	19.633,434	Francia	32.824,710	10.715,570
			Marruecos	5.643,744	8.328,153
			Otros países	622,186	589,712
Hortalizas, incl. silvestres, frescas o refrigeradas	9.583,007	4.466,060	Francia	8.952,495	3.382,677
			Marruecos	260,626	360,096
			Otros países	369,886	723,287
Hortalizas, incl silvestres, congeladas	50.357,029	53.131,630	Alemania	528,872	486,503
			Bélgica	10.932,273	9.186,678
			Chile	482,463	1.879,333
			China	4.478,863	8.029,970
			Egipto	2.013,754	3.384,129
			Francia	13.785,589	10.671,008
			Países Bajos	8.668,366	7.012,997
			Perú	1.350,360	4.557,090
			Polonia	1.307,835	1.303,783
			Portugal	4.598,441	3.912,499
			Reino Unido	915,458	739,201
			Suecia	262,890	334,394
			Vietnam	334,680	634,100
			Otros países	697,185	999,944
Hortalizas de vaina secas desvainadas, incl. silvestres	6.286,868	8.808,685	Alemania	193,170	582,154
			Argentina	1.321,958	1.518,617

COMERCIO EXTERIOR

Producto	Total Peso Octubre 2022 (Tm.)	Total Importado Octubre 2022 (miles euros)	País Origen	Peso Octubre 2022 (Tm.)	Valor Importado Octubre 2022 (miles euros)
			Bélgica	591,997	819,073
			Canadá	846,184	1.074,907
			EE.UU.	399,722	621,966
			Francia	1.086,021	1.868,058
			Polonia	191,000	320,916
			Portugal	624,000	696,240
			Rusia	420,000	442,988
			Otros países	612,816	863,766
Fresas, frambuesas, zarzamoras, grosellas y demás frutos comestibles, frescos	1.520,942	2.106,618	Marruecos	111,953	424,960
			Países Bajos	727,839	1.213,069
			Otros países	681,151	468,589
Frutas y otros frutos, congelados	5.348,447	7.591,591	Bélgica	503,300	711,029
			Bulgaria	324,341	329,655
			Egipto	727,000	798,072
			Marruecos	1.742,580	1.715,762
			Países Bajos	386,617	524,823
			Perú	795,036	1.885,218
			Portugal	335,200	728,051
			Otros países	534,372	898,979
Trigo y morcajo o tranquillón	16.415,344	5.671,037	Francia	14.892,563	5.114,567
			Suecia	860,560	301,665
			Otros países	662,221	254,805
Cebada	25.141,810	10.974,315	Francia	4.449,020	1.702,308
			Reino Unido	20.674,188	9.258,080
			Otros países	18,603	13,927
Avena	44.734,747	15.498,370	Finlandia	9.453,760	2.615,406
			Francia	2.385,950	794,844
			Reino Unido	26.422,917	9.021,113
			Suecia	6.457,000	3.052,830
			Otros países	15,120	14,177
Maíz	102.823,574	32.805,091	Francia	102.610,329	32.070,624
			Portugal	81,911	398,396
			Otros países	131,334	336,071
Habas, porotos, frijoles y soja	1.141,504	2.308,701	China	1.115,000	2.272,317
			Otros países	26,504	36,384
Semilla de nabo o de colza, incl. quebrantadas	174,033	2.407,050	Francia	174,033	2.407,050
Semilla de girasol, incl. quebrantada	630,110	3.659,016	Francia	475,094	3.103,261
			Otros países	155,016	555,755
Plantas utilizadas en perfumería, medicina o para insecticidas	199,078	3.182,267	Francia	89,896	572,451
			Letonia	10,700	492,200
			Países Bajos	45,528	374,293
			Polonia	44,689	1.634,376
			Otros países	8,265	108,949
Grasas y aceites de animales, sin modificar químicamente	3.135,260	4.175,653	Francia	2.810,900	3.724,482
			Italia	228,760	345,854
			Otros países	95,600	105,318
Aceite de oliva y sus fracciones, obtenidos de la aceituna, sin modificar químicamente	1.392,746	4.805,686	Portugal	607,179	1.860,935
			Túnez	780,000	2.934,066
			Otros países	5,567	10,685

COMERCIO EXTERIOR

Producto	Total Peso Octubre 2022 (Tm.)	Total Importado Octubre 2022 (miles euros)	País Origen	Peso Octubre 2022 (Tm.)	Valor Importado Octubre 2022 (miles euros)
Aceite de palma y sus fracciones, sin modificar químicamente	2.969,233	4.695,131	Alemania Otros países	2.903,101 66,132	4.549,910 145,221
Aceites de girasol, cártamo o algodón, y sus fracciones,	16.174,786	31.239,482	Bulgaria Francia Países Bajos Polonia Ucrania Otros países	3.164,621 4.446,134 327,550 5.037,872 3.015,685 182,925	7.179,394 8.054,062 777,814 11.161,294 3.895,223 171,695
Grasas y aceites, animales o vegetales	2.339,872	2.613,155	Alemania Italia Otros países	426,400 1.286,680 626,792	834,726 1.365,137 413,293
Glicerol en bruto; aguas y lejías glicerinosas	5.485,910	3.288,695	Albania Alemania Francia Otros países	415,740 777,030 2.309,980 1.983,160	472,337 885,214 1.862,622 68,523
Degrás	9.357,242	2.377,611	Francia Otros países	8.037,602 1.319,640	2.260,079 117,531
Preparaciones y conservas de pescado	1.468,619	6.877,669	China Ecuador Perú Polonia Otros países	984,000 216,000 41,713 219,713 7,194	4.630,165 1.293,207 321,033 522,173 111,090
Azúcar de caña o de remolacha y sacarosa químicamente pura, en estado sólido	23.784,642	12.250,430	Bélgica Francia Países Bajos Otros países	984,740 21.005,524 1.155,060 639,318	532,418 10.440,228 750,526 527,258
Cacao en polvo sin adición de azúcar ni otro edulcorante	1.470,438	4.670,212	Países Bajos Otros países	1.426,938 43,500	4.540,908 129,305
Chocolate y demás preparaciones alimenticias con cacao	2.941,998	8.134,740	Alemania Bélgica Francia Polonia Otros países	555,674 1.556,909 371,689 419,826 37,900	1.759,605 4.049,414 1.013,569 1.146,725 165,427
Pastas alimenticias	1.253,359	2.050,873	Francia Italia Otros países	519,025 322,994 411,340	885,852 583,958 581,063
Productos de panadería, pastelería o galletería	3.221,363	3.237,793	Bélgica Francia Portugal Otros países	396,470 2.488,692 151,799 184,403	890,713 1.565,765 379,843 401,471
Tomates, preparados o conservados sin vinagre ni ácido acético	1.929,812	2.187,579	Egipto Portugal Otros países	258,862 1.376,774 294,176	393,348 1.388,234 405,997
Hortalizas, conservadas sin vinagre ni ácido acético, congeladas	3.773,851	4.116,661	Alemania Bélgica Francia Portugal Otros países	545,130 1.598,791 243,075 915,359 471,496	411,795 1.641,445 307,784 1.041,051 714,586
Hortalizas, conservadas sin vinagre ni ácido acético, sin congelar	46.501,648	75.719,985	China Francia	3.874,594 30.683,646	13.986,483 33.145,891

COMERCIO EXTERIOR

Producto	Total Peso Octubre 2022 (Tm.)	Total Importado Octubre 2022 (miles euros)	País Origen	Peso Octubre 2022 (Tm.)	Valor Importado Octubre 2022 (miles euros)
Frutas u otro frutos y demás partes comestibles de plantas	3.824,389	5.384,724	Namibia	127,146	648,998
			Perú	11.687,791	27.717,759
			Otros países	128,470	220,853
			Alemania	185,548	430,226
			Bélgica	161,264	469,982
			Francia	1.364,144	1.194,876
			Indonesia	453,605	591,849
			Italia	439,328	456,181
			Países Bajos	588,326	832,502
			Perú	150,358	413,808
			Portugal	205,720	426,250
Otros países	276,096	569,050			
Jugos de frutas y hortalizas, incl. silvestres	11.937,940	13.226,022	Alemania	1.558,405	1.625,742
			Francia	1.508,618	1.173,812
			Italia	909,731	940,150
			Países Bajos	7.110,317	8.516,817
			Polonia	203,700	300,848
			Otros países	647,169	668,654
Preparaciones para salsas, condimentos y sazónadores	2.086,941	8.352,386	Dinamarca	67,275	896,112
			Francia	95,187	303,020
			Países Bajos	1.494,911	5.754,616
			Reino Unido	81,125	477,453
			Otros países	348,443	921,186
Preparaciones alimenticias, n.c.o.p.	2.019,308	17.150,608	Alemania	731,617	7.686,802
			Bélgica	15,821	1.352,054
			Francia	876,066	4.950,387
			Italia	245,246	1.179,985
			Países Bajos	72,465	370,900
			Reino Unido	53,201	1.219,751
			Otros países	24,892	390,728
Vino de uvas frescas, incl. encabezado; mosto de uva	3.023,950	9.007,635	Argentina	285,034	408,378
			Australia	1.459,244	5.684,158
			Chile	264,160	317,732
			Francia	74,089	1.230,466
			Otros países	941,423	1.366,901
Alcohol etílico sin desnaturalizar con grado alcohólico volumétrico ≥ 80% vol;	4.445,821	5.694,713	Francia	3.571,607	4.622,774
			Países Bajos	872,880	1.056,382
			Otros países	1,334	15,557
Salvados, moyuelos y demás residuos del cernido, de la molienda o de otros tratamientos de los cereales o de las leguminosas, incl. en pellets	14.790,036	4.848,632	Francia	11.872,752	4.028,159
			Portugal	2.910,300	807,982
			Otros países	6,984	12,492
Preparaciones del tipo de las utilizadas para la alimentación de los animales	10.444,902	7.613,147	Francia	9.674,928	6.372,228
			Italia	511,453	497,134
			Países Bajos	119,859	424,457
			Otros países	138,663	319,329
Madera en bruto	25.040,135	2.811,516	Francia	24.322,134	2.503,410
			Portugal	718,000	307,661
			Otros países	0,001	0,445
Madera aserrada o desbastada longitudinalmente	14.244,845	6.382,685	Alemania	968,430	398,641
			EE.UU.	369,362	836,811
			Francia	11.451,268	4.240,509
			Otros países	1.455,786	906,724

COMERCIO EXTERIOR

Producto	Total Peso Octubre 2022 (Tm.)	Total Importado Octubre 2022 (miles euros)	País Origen	Peso Octubre 2022 (Tm.)	Valor Importado Octubre 2022 (miles euros)
Hojas para chapado y contrachapado	8.088,798	7.755,151	Austria	1.950,063	2.014,571
			Brasil	1.764,900	1.090,197
			Bulgaria	755,000	748,468
			Francia	282,359	309,236
			Polonia	460,000	480,681
			Rep. Eslovaca	2.480,000	2.791,903
			Otros países	396,477	320,095
Tableros de partículas y tableros similares de madera	8.088,571	6.414,526	Alemania	1.984,825	2.040,270
			Austria	939,109	1.241,216
			Francia	2.154,290	1.342,522
			Italia	516,982	444,271
			Portugal	2.398,147	1.231,858
			Otros países	95,218	114,390
Madera contrachapada, madera chapada y madera estratificada similar	4.847,661	4.570,569	Brasil	3.359,546	2.464,780
			Chile	1.049,477	1.232,397
			Estonia	203,843	443,824
			Finlandia	150,285	317,729
			Otros países	84,510	111,839
Obras y piezas de carpintería para construcciones	6.315,137	8.851,600	Alemania	608,691	707,382
			Austria	587,456	812,271
			Portugal	4.558,683	6.536,566
			Otros países	560,308	795,381
Manufacturas de corcho natural (exc. cubos, planchas, hojas o bandas cuadradas o rectangulares; esbozos para tapones con aristas vivas; calzado y sus partes, principalmente las plantillas no fijas; artículos de sombrerería y sus partes)	105,332	2.512,163	Portugal	105,322	2.511,813
			Otros países	0,010	0,350

Al tomar los productos agrarios cuya importación hasta finales de Octubre del 2022 supera la cifra de 300.000 euros, representamos el 89,62% de las importaciones de productos agrarios de este periodo.

COMERCIO EXTERIOR

b.- Exportaciones por producto y país de destino

Producto	Total Peso Octubre 2022 (Tm.)	Total Exportado Octubre 2022 (miles euros)	País Destino	Peso Octubre 2022 (Tm.)	Valor Exportado Octubre 2022 (miles euros)
Caballos, asnos, mulos y burdéganos, vivos	1.083,665	4.072,191	Francia	458,731	1.615,80
			Italia	624,434	2.256,39
			Otros países	0,500	200,00
Animales vivos porcinos	10.320,158	15.150,228	Portugal	10.283,448	15.110,83
			Otros países	36,710	39,40
Carne de bovino, fresca o refrigerada	6.782,098	32.524,384	Alemania	91,088	422,15
			Bélgica	1271,845	6.196,27
			Francia	2007,534	10.493,54
			Grecia	197,833	1.010,71
			Italia	437,830	2.144,32
			Países Bajos	2626,821	11.357,45
			Otros países	149,147	899,95
Carne de porcino, fresca, refrigerada o congelada	5.141,150	12.899,373	Bulgaria	482,161	779,15
			Dinamarca	859,576	2.050,21
			Francia	2.057,877	5.407,91
			Italia	309,183	787,50
			Japón	105,916	533,91
			Polonia	455,639	1.281,00
			Rep. Checa	138,631	375,89
			Rep. Eslovaca	106,878	352,85
			Otros países	625,289	1.330,95
Carne de ovino o caprino, fresca, refrigerada o congelada	1.555,872	10.931,102	Francia	1204,089	8.955,20
			Países Bajos	153,411	1.148,43
			Otros países	198,372	827,47
Carne de caballo, asno o mulo, fresca, refrigerada o congelada	2.550,178	13.265,942	Bélgica	491,543	3.033,01
			Italia	2.058,635	10.232,93
Carne y despojos comestibles de gallos, gallinas, patos, gansos, pavos y pintadas	15.601,072	40.412,514	Alemania	178,020	391,71
			Bélgica	187,469	314,61
			Benin	645,700	1.067,41
			Dinamarca	558,380	1.206,14
			Francia	10.912,671	32.342,84
			Luxemburgo	279,871	905,46
			Países Bajos	471,017	743,42
			Portugal	253,984	529,50
			Otros países	2.113,959	2.911,42
Carne y despojos comestibles, salados o en salmuera, secos o ahumados; harina y polvo comestibles, de carne o de despojos	4.236,501	22.304,981	Alemania	478,412	3.286,39
			Bélgica	144,698	946,36
			Francia	830,791	5.706,16
			Italia	259,403	1.581,46
			Japón	45,613	403,29
			Méjico	49,246	305,57
			Países Bajos	58,084	455,53
			Portugal	2.156,890	7.053,68
			Reino Unido	115,337	1.716,53
Otros países	98,026	850,01			
Pescado, fresco o refrigerado (exc. filetes y demás carne de pescado)	1.718,195	10.548,765	Francia	1.556,330	9.854,39
			Polonia	157,774	667,84
			Otros países	4,091	26,54
Pescado seco, salado, ahumado, harina y pellets	980,100	6.648,435	Francia	420,857	2.653,89
			Italia	127,190	836,16
			Portugal	159,166	2.567,65
			Otros países	272,887	590,73

COMERCIO EXTERIOR

Producto	Total Peso Octubre 2022 (Tm.)	Total Exportado Octubre 2022 (miles euros)	País Destino	Peso Octubre 2022 (Tm.)	Valor Exportado Octubre 2022 (miles euros)
Suero de mantequilla y de manteca	969,732	3.849,346	Bélgica	227,773	472,61
			Francia	337,108	1.096,87
			Portugal	137,812	1.432,08
			Otros países	267,039	847,78
Quesos y requesón	1.525,932	6.691,446	Alemania	348,462	405,11
			EE.UU.	59,317	614,08
			Portugal	967,354	4.650,94
			Otros países	150,799	1.021,32
Huevos de ave sin cascara, frescos, secos o consevados de otro modo	20.108,478	39.413,862	Francia	19.929,316	38.959,84
			Países Bajos	153,840	412,73
			Otros países	25,322	41,29
Pieles y demás partes de ave, con sus plumas o su plumón, plumas y partes de plumas, incl recortadas, y plumón, en bruto o simplemente limpiados, desinfectados o preparados para su conservación; polvo y desperdicios de plumas o de partes de plumas	2.708,696	25.664,605	Alemania	67,398	2.222,36
			Camboya	5,643	336,23
			Dinamarca	82,891	2.428,24
			EE.UU.	65,145	3.131,32
			Francia	1.389,946	5.991,73
			Indonesia	20,340	748,23
			Irlanda	72,810	472,71
			Italia	20,612	538,63
			Japón	62,847	3.247,53
			Myanmar	18,830	615,12
			Noruega	107,636	1.945,27
			Reino Unido	697,352	2.511,99
			Vietnam	5,330	356,39
			Otros países	91,918	1.118,85
Plantas vivas (exc. bulbos, cebollas, tubérculos, raíces y rizomas)	1.164,505	11.700,212	Francia	122,133	691,18
			Marruecos	876,284	5.892,32
			Méjico	22,050	836,09
			Perú	11,876	3.267,90
			Otros países	132,163	1.012,73
Cebollas, chalotes, ajos, puerros y demás hortalizas aliáceas, frescas o refrigeradas	10.807,007	5.134,699	Francia	1.194,931	863,90
			Países Bajos	968,525	555,47
			Reino Unido	7.658,885	3.346,13
			Otros países	984,666	369,19
Coles, coliflores y productos similares, frescas o refrigeradas	11.234,430	13.205,156	Alemania	1.194,346	1.345,70
			Bélgica	602,582	759,19
			Francia	1.684,289	924,93
			Países Bajos	1.386,039	1.808,33
			Polonia	847,175	952,13
			Reino Unido	4.532,781	6.657,49
			Otros países	987,219	757,40
Lechugas y achicorias, frescas o refrigeradas	16.166,963	11.396,581	Francia	10.348,777	6.207,87
			Portugal	834,056	1.629,18
			Reino Unido	4.711,887	3.185,28
			Otros países	272,243	374,25
Hortalizas, incl silvestres, frescas o refrigeradas	2.792,908	6.610,922	Alemania	527,954	2.635,97
			Francia	1.270,281	2.339,02
			Italia	166,780	460,64
			Portugal	558,823	521,54
			Reino Unido	232,382	512,41
			Otros países	36,688	141,33
Hortalizas, incl silvestres, congeladas	297.381,589	289.010,170	Alemania	24.696,002	25.295,23
			Arabia Saudita	2.653,895	2.414,09
			Argelia	3.936,599	3.623,24

COMERCIO EXTERIOR

Producto	Total Peso Octubre 2022 (Tm.)	Total Exportado Octubre 2022 (miles euros)	País Destino	Peso Octubre 2022 (Tm.)	Valor Exportado Octubre 2022 (miles euros)
			Australia	826,600	844,83
			Austria	737,851	768,05
			Bélgica	17.150,102	15.742,47
			Bosnia-Herzeg	445,268	392,53
			Brasil	3.012,711	3.258,85
			Canadá	3.060,215	3.451,42
			Chile	2.999,805	3.579,99
			Chipre	393,327	796,67
			Colombia	1.978,402	2.170,87
			Corea del Sur	1.912,330	1.934,00
			Croacia	1.913,328	1.379,98
			Dinamarca	508,532	646,46
			EE.UU.	16.811,960	18.008,02
			Ecuador	1.330,370	1.337,64
			Egipto	1.510,400	1.372,45
			Emir. Árabes	1.990,068	2.046,16
			Finlandia	1.042,948	1.052,84
			Francia	92.427,617	87.098,28
			Grecia	519,047	595,26
			Hungría	577,855	520,88
			Irlanda	442,650	546,29
			Israel	937,876	845,41
			Italia	29.624,015	29.146,51
			Japón	1.113,869	1.542,94
			Jordania	1.129,402	1.175,61
			Kuwait	707,345	766,87
			Líbano	483,206	565,88
			Méjico	3.024,768	3.593,69
			Noruega	2.304,108	2.596,57
			N. Zelanda	576,322	528,82
			Países Bajos	7.422,218	6.809,50
			Polonia	3.857,345	3.683,66
			Portugal	25.713,304	21.143,68
			Qatar	1.999,041	1.793,43
			Reino Unido	27.630,504	27.288,28
			Serbia	475,318	401,24
			Suecia	3.800,538	4.445,99
			Suiza	266,583	321,62
			Uruguay	383,176	379,98
			Otros países	3.054,769	3.103,96
Melones, sandías y papayas, frescos	4.035,269	3.205,784	Francia	739,868	850,01
			Países Bajos	376,884	301,12
			Reino Unido	2.426,669	1.624,32
			Otros países	491,848	430,33
Frutas y otros frutos, congelados	10.645,632	17.063,792	Alemania	3.009,231	3.788,96
			Bélgica	464,026	844,25
			Dinamarca	550,529	910,10
			Eslovenia	361,901	457,59
			Francia	651,319	1.009,12
			Italia	171,832	377,72
			Países Bajos	280,796	660,94
			Portugal	278,708	504,89
			Reino Unido	2.562,950	3.819,62
			Rep. Checa	114,145	348,74
			R. Dominicana	468,060	1.071,78
			Suecia	556,294	799,04
			Suiza	472,220	1.211,84
			Otros países	703,620	1.259,21

COMERCIO EXTERIOR

Producto	Total Peso Octubre 2022 (Tm.)	Total Exportado Octubre 2022 (miles euros)	País Destino	Peso Octubre 2022 (Tm.)	Valor Exportado Octubre 2022 (miles euros)
Trigo y morcajo o tranquillón	20.549,705	7.322,592	Portugal	20.430,290	7.206,61
			Otros países	119,415	115,98
Cebada	4.858,066	2.127,203	Francia	9,536	318,92
			Portugal	4.838,650	1.801,43
			Otros países	9,880	6,86
Maíz	1.993,822	3.007,513	Francia	856,038	914,37
			Portugal	1.058,461	1.946,50
			Otros países	79,323	146,64
Harina de otros cereales (exc. trigo y morcajo tranquillón)	3.370,731	2.354,159	Francia	679,386	447,67
			Italia	1.085,685	938,06
			Portugal	1.525,380	906,27
			Otros países	80,280	62,16
Granos de cereales, así como germen (exc. harina de cereales)	9.861,809	6.694,896	Alemania	388,525	306,36
			Francia	2.470,783	1.987,97
			Israel	476,300	335,53
			Italia	1.235,158	956,09
			Marruecos	979,280	640,79
			Portugal	3.590,220	1.988,42
			Otros países	721,543	479,72
Semilla de nabo o de colza, incl. quebrantadas	27.299,470	22.681,176	Bielorusia	38,217	506,00
			Francia	15.985,110	11.421,83
			Reino Unido	11.047,760	8.167,45
			Rusia	40,753	913,95
			Ucrania	120,853	1.265,96
			Otros países	66,776	405,98
Semilla de girasol, incl. quebrantadas	2.275,076	19.212,989	Bulgaria	81,437	549,48
			Francia	350,171	1.904,20
			Hungría	176,231	1.253,99
			Kazajstán	130,416	956,09
			Rumanía	454,005	4.270,83
			Rusia	656,220	6.312,20
			Ucrania	302,199	3.507,57
			Otros países	124,397	458,63
Paja y cascabillo de cereales	25.168,479	4.281,719	Arabia Saudita	11.679,950	1.508,82
			Emir. Árabes	2.392,270	370,08
			Francia	4.928,839	1.444,80
			Kuwait	3.766,500	615,86
			Otros países	2.400,920	342,14
Nabos, raíces, heno, alfalfa y otros productos forrajeros similares	24.168,270	8.545,017	China	3.241,830	1.430,23
			Corea del Sur	2.658,790	754,84
			Emir. Árabes	1.270,180	437,47
			Francia	3.531,344	732,63
			Japón	1.234,700	479,28
			Jordania	2.383,880	839,16
			Kuwait	8.415,460	3.420,94
			Taiwán	1.141,780	379,09
			Otros países	290,306	71,38
Aceite de oliva y sus fracciones, obtenidos de la aceituna, sin modificar químicamente	8.463,488	34.537,496	Bélgica	158,612	661,30
			Brasil	67,440	332,18
			China	379,548	1.720,46
			Costa Rica	145,122	767,49
			Dinamarca	111,232	508,45
			EE.UU.	287,488	1.353,00
			Emir. Árabes	268,214	1.055,94

COMERCIO EXTERIOR

Producto	Total Peso Octubre 2022 (Tm.)	Total Exportado Octubre 2022 (miles euros)	País Destino	Peso Octubre 2022 (Tm.)	Valor Exportado Octubre 2022 (miles euros)
			Francia	3.972,351	15.362,25
			Italia	1.117,615	3.581,53
			Japón	230,015	1.080,67
			Letonia	84,847	346,60
			Pakistán	141,773	661,02
			Polonia	148,834	723,53
			Reino Unido	178,052	894,60
			Rep. Checa	177,785	788,33
			Rusia	187,364	980,24
			Taiwán	128,774	648,00
			Ucrania	89,887	440,15
			Otros países	588,534	2.631,76
Aceites y sus fracciones, obtenidos por otros métodos	1.454,003	4.388,940	Bélgica	180,021	542,06
			Pakistán	124,065	454,67
			Polonia	117,135	346,69
			Rep. Checa	160,373	372,98
			Rusia	358,655	1.107,33
			Otros países	513,753	1.565,20
Aceites de girasol, cártamo o algodón, y sus fracciones,	10.356,775	33.436,437	Alemania	117,333	368,11
			Austria	4.595,556	16.228,39
			Francia	4.810,606	14.552,19
			Portugal	164,763	307,21
			Reino Unido	88,224	327,89
			Otros países	580,292	1.652,66
Aceites de nabo, de nabina, colza o mostaza	1.017,483	2.890,768	Austria	923,525	2.602,77
			Otros países	93,959	288,00
Grasas y aceites vegetales fijos, sin modificar químicamente	1.514,027	2.498,147	Portugal	1.458,442	2.303,86
			Otros países	55,585	194,29
Margarina y otras mezclas	643,827	2.070,231	Austria	549,677	1.777,74
			Otros países	94,150	292,50
Embutidos de carne, despojos o sangre	4.462,056	26.608,629	Alemania	96,531	563,65
			Bélgica	92,948	439,33
			Canadá	56,486	437,59
			Chile	238,869	1.420,86
			Francia	711,717	3.554,39
			Reino Unido	3.097,220	19.100,97
			Otros países	168,284	1.091,83
Preparaciones y conservas de carne (exc. embutidos)	463,487	2.134,632	Francia	286,769	1.021,34
			Portugal	59,233	353,25
			Otros países	117,485	760,05
Preparaciones y conservas de pescado	1.233,126	8.499,741	Francia	47,023	766,52
			Italia	898,961	6.571,32
			Portugal	189,738	763,83
			Otros países	97,404	398,07
Chocolate y demás preparaciones alimenticias con cacao	551,919	3.931,875	Alemania	100,555	686,63
			Grecia	71,356	514,16
			Italia	71,199	438,75
			Países Bajos	157,238	1.285,14
			Otros países	151,572	1.007,20
Extractos de malta	943,472	2.019,819	Bélgica	516,842	739,45
			Francia	116,233	420,60
			Portugal	156,531	327,87
			Otros países	153,867	531,91

COMERCIO EXTERIOR

Producto	Total Peso Octubre 2022 (Tm.)	Total Exportado Octubre 2022 (miles euros)	País Destino	Peso Octubre 2022 (Tm.)	Valor Exportado Octubre 2022 (miles euros)
Pastas alimenticias	1.743,557	4.716,096	Australia	74,426	334,75
			Dinamarca	696,153	1.823,49
			Portugal	318,344	685,67
			Reino Unido	142,215	489,60
			Suecia	160,556	428,27
			Otros países	351,864	954,31
Hojuelas, copos de maíz y otros productos a base de cereales	9.727,250	21.913,707	Alemania	439,880	1.386,06
			Arabia Saudita	284,368	726,97
			Bélgica	269,001	381,71
			Emir. Árabes	274,334	691,79
			Francia	1.350,227	2.588,95
			Grecia	501,672	1.273,58
			Irlanda	792,959	1.504,87
			Israel	327,959	926,21
			Italia	211,611	795,34
			Países Bajos	362,373	1.354,65
			Qatar	49,541	465,99
			R. Africana	215,092	816,34
			Reino Unido	3.210,060	5.257,34
			Singapur	100,132	317,26
			Taiwán	207,510	645,14
Otros países	1.130,533	2.781,50			
Productos de panadería, pastelería o galletería	48.508,766	111.182,295	Alemania	4.417,297	10.516,98
			Andorra	302,122	692,60
			Australia	502,204	2.159,96
			Austria	230,096	550,91
			Bélgica	5.752,911	12.248,63
			Chile	118,981	393,05
			Chipre	179,693	565,13
			Croacia	156,312	379,73
			EE.UU.	626,488	1.248,73
			Finlandia	330,177	854,75
			Francia	13.377,574	25.137,12
			Grecia	1.468,267	3.057,87
			Hungría	246,658	546,15
			Irlanda	1.083,153	2.122,68
			Israel	221,852	705,94
			Italia	5.051,302	12.019,06
			Lituania	213,527	499,15
			Malta	245,174	512,61
			Méjico	336,577	633,47
			Noruega	1.565,817	4.446,24
			N. Zelanda	92,678	368,23
			Países Bajos	404,659	1.358,94
			Polonia	1.606,369	3.673,36
			Portugal	2.974,235	6.907,09
			R. Africana	103,106	398,40
			Reino Unido	1.076,440	1.587,93
			Rep. Checa	432,090	1.011,65
			Rep. Eslovaca	581,869	1.760,98
			Rumanía	820,212	1.734,48
			Suecia	2.360,206	6.112,53
Suiza	882,864	5.093,74			
Otros países	747,857	1.884,17			
Hortalizas, preparados o conserva- dos en vinagre o en ácido acético	1.884,099	2.677,578	Francia	1.482,105	1.349,69
			Otros países	401,994	1.327,89
Tomates, preparados o conservados sin vinagre ni ácido acético	38.703,129	23.838,705	Alemania	2.624,071	1.325,53
			Bélgica	1.567,279	1.045,61

COMERCIO EXTERIOR

Producto	Total Peso Octubre 2022 (Tm.)	Total Exportado Octubre 2022 (miles euros)	País Destino	Peso Octubre 2022 (Tm.)	Valor Exportado Octubre 2022 (miles euros)
Hortalizas, conservadas sin vinagre ni ácido acético, congeladas	14.563,005	23.142,460	Francia	23.246,577	14.717,44
			Honduras	885,351	459,59
			Lituania	564,799	311,63
			Polonia	2.941,849	1.525,61
			Portugal	4.344,498	2.773,46
			Reino Unido	683,265	408,77
			Otros países	1.845,440	1.271,08
			Alemania	458,814	809,27
			Bélgica	445,632	638,39
			Canadá	335,783	409,31
			EE.UU.	759,073	1.120,41
			Francia	6.059,921	9.043,67
			Italia	765,091	1.410,64
			Países Bajos	261,108	473,98
Hortalizas, conservadas sin vinagre ni ácido acético, sin congelar	46.812,633	46.610,156	Alemania	5.157,054	4.433,74
			Australia	219,046	643,17
			Bélgica	514,978	1.051,27
			Canadá	175,968	306,02
			China	233,353	528,69
			EE.UU.	262,223	637,43
			Francia	30.108,847	22.590,36
			Grecia	448,223	367,35
			Irlanda	1.514,524	1.712,94
			Italia	404,349	488,88
			Japón	365,922	546,32
			Polonia	326,105	475,90
			Reino Unido	2.900,196	6.698,29
			Rusia	1.859,258	2.484,53
Suiza	234,322	358,48			
Otros países	2.088,265	3.286,80			
Confituras, jaleas y mermeladas, purés y pastas de frutas u otros frutos	10.971,719	13.777,079	Alemania	1.853,460	1.439,71
			Bélgica	244,917	354,32
			Francia	3.361,275	5.593,99
			Italia	1.572,359	918,88
			Países Bajos	221,306	1.009,62
			Portugal	2.783,364	2.572,34
			Rep. Checa	119,507	352,50
			Otros países	815,533	1.535,71
			Frutas u otros frutos y demás partes comestibles de plantas	25.828,624	36.246,722
Austria	194,946	310,74			
Bélgica	335,076	611,88			
Canadá	556,995	1.153,36			
Eslovenia	350,890	444,34			
Finlandia	400,824	521,46			
Francia	8.254,309	11.515,74			
Grecia	76,101	477,59			
Italia	1.465,424	1.198,12			
Marruecos	611,631	653,26			
Noruega	626,864	1.087,10			
Países Bajos	1.076,548	2.326,07			
Polonia	1.179,480	1.603,90			
Portugal	748,293	699,63			
Reino Unido	3.043,695	3.064,42			
Rep. Checa	700,863	864,26			
Suecia	570,498	708,80			
Suiza	376,844	506,39			
Otros países	1.354,073	2.258,02			

COMERCIO EXTERIOR

Producto	Total Peso Octubre 2022 (Tm.)	Total Exportado Octubre 2022 (miles euros)	País Destino	Peso Octubre 2022 (Tm.)	Valor Exportado Octubre 2022 (miles euros)
Jugos de frutas y hortalizas, incl silvestres	33.609,240	24.817,508	Alemania	852,922	607,02
			China	289,212	424,08
			EE.UU.	1.932,885	1.479,58
			Francia	26.986,072	17.981,94
			Reino Unido	1.271,879	1.310,34
			Zaire	141,478	306,83
			Otros países	2.134,792	2.707,72
Preparaciones para salsas, condimentos y sazonadores	14.705,914	17.532,319	Alemania	1.647,197	1.300,10
			Australia	221,988	580,82
			Bélgica	581,028	1.007,07
			Finlandia	151,104	437,48
			Francia	6.619,466	6.547,82
			Irlanda	250,151	315,15
			Italia	128,974	321,59
			Japón	92,636	355,59
			Marruecos	2.960,033	1.985,28
			Noruega	797,680	1.574,61
			Suecia	549,579	591,74
			Suiza	116,891	971,87
			Otros países	589,188	1.543,22
Preparaciones alimenticias, n.c.o.p.	1.100,076	8.051,640	Alemania	25,299	625,79
			Francia	608,974	3.120,69
			Portugal	249,127	2.189,94
			Otros países	216,676	2.115,22
Agua, incl el agua mineral y la gaseada, con adición de azúcar	69.773,533	53.617,534	Bélgica	905,109	1.041,02
			China	330,416	408,25
			Corea del Sur	166,541	321,41
			EE.UU.	507,165	646,72
			Francia	15.222,629	14.532,67
			Ghana	938,868	613,71
			Irlanda	18.996,859	4.757,35
			Italia	5.258,222	10.941,59
			Marruecos	285,681	428,91
			Nigeria	888,931	1.258,03
			Países Bajos	4.236,987	2.200,51
			Polonia	3.676,848	3.506,78
			Portugal	10.140,741	4.440,98
			Reino Unido	287,205	553,38
			Suecia	4.730,189	5.076,02
			Suiza	1.714,093	1.287,24
			Otros países	1.487,050	1.602,95
Vino de uvas frescas, incl encabezado; mosto de uva	21.464,558	70.288,139	Alemania	3.322,019	10.294,52
			Bélgica	351,544	1.206,27
			Brasil	411,165	795,28
			Canadá	774,661	5.132,39
			China	954,259	2.313,49
			Corea del Sur	80,673	594,09
			Dinamarca	340,165	1.077,22
			EE.UU.	1.756,889	8.435,10
			Emir. Árabes	70,110	327,25
			Filipinas	75,934	416,69
			Finlandia	339,528	1.056,40
			Francia	419,010	752,62
			Irlanda	210,476	899,90
			Islandia	94,929	720,00
			Japón	196,146	735,30
			Letonia	265,723	1.161,72
Méjico	337,082	1.497,32			
Nigeria	990,491	1.657,60			

COMERCIO EXTERIOR

Producto	Total Peso Octubre 2022 (Tm.)	Total Exportado Octubre 2022 (miles euros)	País Destino	Peso Octubre 2022 (Tm.)	Valor Exportado Octubre 2022 (miles euros)
			Noruega	324,769	1.809,47
			Países Bajos	1.108,366	3.287,05
			Polonia	216,328	688,25
			Reino Unido	4.444,671	12.146,11
			R. Dominicana	119,225	324,19
			Rusia	1.753,320	2.081,43
			Suecia	481,188	2.891,32
			Suiza	731,324	3.486,48
			Taiwán	89,932	688,15
			Ucrania	221,232	420,61
			Otros países	983,401	3.391,92
Alcohol etílico sin desnaturalizar con grado alcohólico volumétrico >= 80% vol;	1.632,667	2.236,819	Francia	1.391,867	1.754,15
			Portugal	240,400	477,12
			Otros países	0,400	5,55
Alcohol etílico sin desnaturalizar con grado alcohólico volumétrico < 80% vol;	309,876	2.730,482	Italia	22,880	359,32
			Portugal	29,515	457,05
			Otros países	257,481	1.914,11
Vinagre y sucedáneos del vinagre obtenidos a partir del ácido acético	16.961,305	10.010,886	EE.UU.	1.837,925	2.633,66
			Francia	8.404,322	2.806,79
			Israel	606,544	531,89
			Reino Unido	3.656,704	2.032,08
			Otros países	2.455,810	2.006,48
Salvados, moyuelos y demás residuos del cernido, de la molienda o de otros tratamientos de los cereales o de las leguminosas, incl. en pellets	10.880,571	4.493,230	Francia	5.681,411	2.341,68
			Japón	3.553,640	1.342,10
			Portugal	595,520	381,91
			Otros países	1.050,000	427,55
Preparaciones del tipo de las utilizadas para la alimentación de los animales	9.208,561	8.075,513	Francia	7.506,771	4.837,32
			Polonia	582,690	520,36
			Venezuela	375,600	1.574,95
			Otros países	743,500	1.142,88
Cueros y pieles, de bovino y de equino, preparados (exc. cueros y pieles agamuzados, barnizados, revestidos o metalizados)	618,873	2.190,983	Alemania	64,071	941,59
			Francia	521,037	386,15
			Hungría	13,150	327,79
			Otros países	20,615	535,45
Pieles de porcino y demás animales depiladas y pieles de reptil y demás animales sin pelo (exc de bovino, de equino, de ovino y de caprino, así como los cueros y pieles agamuzados, barnizados, revestidos o metalizados)	258,030	7.812,638	Alemania	24,219	660,27
			Dinamarca	9,591	342,12
			EE.UU.	17,463	729,82
			Marruecos	127,857	3.132,71
			Portugal	25,463	773,55
			Reino Unido	8,275	316,01
			Suiza	32,532	1.415,47
			Otros países	12,630	442,69
Leña; madera en plaquitas; aserrín, aglomerados, briquetas, leños o similares	23.248,495	4.751,076	Francia	20.800,564	4.082,24
			Italia	2.354,163	629,11
			Otros países	93,768	39,73
Madera en bruto	233.660,667	20.981,022	Bélgica	9.620,080	813,81
			Francia	223.514,905	19.883,04
			Otros países	525,683	284,18
Madera aserrada o desbastada longitudinalmente	15.663,927	10.738,307	Francia	2.888,776	4.896,80
			Portugal	11.673,203	5.309,56
			Otros países	1.101,948	531,95

COMERCIO EXTERIOR

Producto	Total Peso Octubre 2022 (Tm.)	Total Exportado Octubre 2022 (miles euros)	País Destino	Peso Octubre 2022 (Tm.)	Valor Exportado Octubre 2022 (miles euros)
Madera, incl. las tablillas y frisos para parqués sin ensamblar	1.425,021	2.895,301	Bélgica	173,628	329,37
			Francia	481,847	952,80
			Italia	478,931	686,27
			Portugal	205,618	448,47
			Otros países	84,997	478,40
Madera contrachapada, madera cha- pada y madera estratificada similar	1.093,273	2.664,089	Francia	63,647	358,13
			Guatemala	578,570	904,40
			Portugal	173,916	335,51
			Otros países	277,140	1.066,05
Obras y piezas de carpintería para construcciones	3.720,942	5.547,207	Francia	3.391,877	5.032,92
			Portugal	312,173	456,15
			Otros países	16,892	58,14

Al tomar los productos agrarios cuya exportación hasta finales de Octubre del 2022 supera la cifra de 300.000 euros, representamos el 96,68% de las exportaciones de productos agrarios de este periodo.

Noticias de actualidad de la U.E.

CEREALES

Informe del mercado mundial de cereales

Cosecha mundial de cereales 2022/2023

Acorde con los datos publicados por el Departamento de Agricultura de los EE.UU., en el mes de diciembre de 2022, la estimación de producción mundial de cereales en la cosecha 22/23 es la siguiente:

Cereal	Producción (000 tn)	Var. 21/22
Trigo	780.589	-1,6%
Maíz	1.161.864	-4,5%
Cebada	149.530	+2,8%
Avena	24.903	+10,5%
Centeno	12.006	-3,9%
Sorgo	60.061	-3,4%
Arroz	503.269	-2,9%

Los pronósticos para la producción de trigo en la cosecha 22/23, acorde con las estimaciones de oferta y demanda del USDA, son los siguientes:

País	Producción (millones tn)	Var. interanual
UE27	134,3	-2,9%
EE.UU.	44,9	=
Canadá	33,82	+51,7%
Rusia	91,0	+21,1%
Ucrania	20,5	-37,9%
Australia	36,6	=
Argentina	12,5	-43,6%
China	138,0	+0,8%
India	103,0	-6%

Los pronósticos para las importaciones de trigo en la cosecha 22/23 son similares a la cosecha precedente. Respecto al mes anterior se elevan las proyecciones de cosecha en Australia, y se reducen las de Canadá y Argentina. La sequía sufrida en Argentina provoca una caída considerable en la producción de trigo, hasta 12,5 millones de tn, la más baja de las últimas cinco campañas. Australia presenta por segundo año consecutivo, una cosecha record, lo que le permitirá exportar en esta campaña 22/23 entorno a los 28,5 millones de tn, con una oferta de trigo de alta calidad y trigo forrajero que se comercializará en gran medida en los países asiáticos (Indonesia, Filipinas). Los precios australianos del trigo pienso han bajado de los 400 \$/tn del mes de junio a los

280 \$/tn en diciembre, lo que le sitúa en cotizaciones muy competitivas respecto a los precios del maíz. Las existencias de trigo para la exportación en Argentina para la campaña 22/23 se estiman en 7,5 millones de tn (frente a 17,651 millones de tn exportadas en la campaña 21/22), las más bajas de las últimas cinco campañas, y sus envíos se centrarán en sus clientes tradicionales, fundamentalmente Brasil. Rusia, con una estimación de 43 millones de tn, será el mayor exportador mundial en la cosecha 22/23, seguida de la UE con 36 millones de tn. Se elevan de nuevo las estimaciones de las exportaciones en Ucrania, que se cifran para la cosecha 22/23, en 12,5 millones de tn.

Los pronósticos para la producción de maíz en la cosecha 22/23, acorde con las estimaciones de oferta y demanda del USDA, son los siguientes:

País	Producción (millones tn)	Var. interanual
UE27	54,2	-23,6%
EE.UU.	353,84	-7,6%
Ucrania	27	-35,9%
Rusia	14	-8%
Brasil	126	+8,6%
Argentina	55	+6,8%
China	274	+0,5%
Canadá	14,54	+4%
Sudáfrica	16,7	+4%

Las estimaciones de producción mundial de maíz 22/23, se reducen un 4,5% (-55 millones de tn) respecto a la cosecha anterior. Respecto al mes anterior, se reducen las estimaciones de en Ucrania, Rusia y Filipinas. Las exportaciones mundiales de maíz se estiman, para la cosecha 22/23, en 182,277 millones de tn, un 5,8% inferiores (-11,3 millones de tn) a la campaña anterior. Durante la campaña 21/22, se elevaron las exportaciones de maíz argentino a los mercados asiáticos (Corea del Sur, Cina y Taiwán), destinos tradicionales de las exportaciones norteamericanas. En la campaña 22/23 las estimaciones de las exportaciones argentinas son de 40 millones de tn. La fortaleza del dólar, favorecerá las ventas de maíz argentino frente al de los EE.UU. La caída de la producción de maíz en los EE.UU., unido al tipo de cambio del dólar, reducen significativa-

mente las estimaciones de las exportaciones a 55 millones de tn (caída del 12,7% respecto a la campaña 21/22). Los precios de exportación del maíz argentino (coste + fletes) a Asia, se sitúan a 384 \$/tn frente a 412 \$/tn, del maíz norteamericano. Argentina está aumentando considerablemente su cuota de mercado de maíz en los países asiáticos en las dos últimas campañas.

La estimación de producción de trigo duro en la cosecha 22/23 es de 33,3 millones de tn, incremento interanual del 7,3% (+2,3 millones de tn). Las estimaciones de consumo son 33,6 millones de tn, y las existencias al final de la cosecha se estiman en 6,1 millones de tn, las más bajas de los últimos 15 años.

Los pronósticos para la producción de cebada en la cosecha 22/23, acorde con las estimaciones de oferta y demanda del USDA, son los siguientes:

País	Producción (000 tn)	Var. interanual
UE27	51.500	=
UK	7.100	+2%
Rusia	21.000	+20%
Ucrania	6.400	-35,5%
Australia	13.400	-3,8%
Canadá	9.987	+35,5%
Turquía	7,4	+47,8%
Total	149,53	+4,2%

La producción mundial de cebada se eleva un 2,8% debido al incremento de cosecha en Canadá, Rusia y Turquía. La sequía prolongada reduce la cosecha en Argentina, un 20,7%, hasta los 4,2 millones de tn. Las previsiones de consumo se estiman por el USDA en 149,74 millones de tn, similares a la producción prevista y las de las exportaciones se cifran en 29,49 millones de tn. Los principales exportadores mundiales son Australia (7,5 millones de tn), la UE (6,3 millones de tn) y Rusia (5,5 millones de tn).

Los pronósticos para la producción de avena en la cosecha 22/23, acorde con las estimaciones de oferta y demanda del USDA, son los siguientes:

País	Producción (Mill. de tn)
EU	7,6
Canadá	5,2
Australia	1,4
EE.UU.	0,8
Rusia	3,8
Total	24,9

Los precios mundiales del trigo blando se sitúan (datos CIC a 30/12/2022) en el siguiente rango de precios:

Cereal	Precio (\$/tn)
Trigo SRW	346
Trigo panificable Francés	340
Trigo panificable argentina	380
Trigo panificable Rusia	316
Trigo Duro Canadá	455
Maíz US-YC3	319
Maíz Brasil	312
Maíz argentina	312
Cebada pienso Francia	306
Cebada pienso argentina	350
Cebada pienso Mar negro	273

Respecto al mes anterior, se eleva un 13,9% los precios de exportación del trigo panificable francés, un 3-6% los precios de exportación del maíz y un 3% los precios de exportación de la cebada pienso francesa.

La producción mundial de arroz 22/23, acorde con las estimaciones del USDA del mes de diciembre, es de 503,269 millones de tn, caída del 2,9% (-11,78 millones de tn) respecto a la cosecha precedente, debido fundamentalmente a la disminución de cosecha en India, Pakistán, Brasil, los EE.UU. y la UE. La estimación de exportaciones de arroz 22/23 se estiman en 53,76 millones de tn y el consumo en 516,91 millones de tn, superior a la producción prevista.

Previsión de cosecha cereales 2022/2023 en la UE

La estimación producción de cereales (UE 27), acorde con los datos publicados por la Comisión Europea en el mes de diciembre 2022, para la cosecha 22/23 es la siguiente:

Cereal	Producción (000 tn)
Trigo blando	127.434
Trigo duro	7.225
Cebada	52.013
Avena	7.548
Maíz	52.319
Centeno	7.511
Triticale	11.495
Sorgo	587
Otros cereales	2.785
Total Cereales	269.919

Respecto a la cosecha anterior, desciende un 2% la producción de trigo blando,

un 10,4% la de trigo duro, la producción de cebada es similar. Se reduce notablemente las estimaciones de cosecha de maíz que disminuye un 28,8%. Respecto a los cereales secundarios, desciende un 5,5% la cosecha de centeno y la cosecha de avena se eleva un 1,1%.

La estimación de cosecha 22/23 de cereales de los principales productores comunitarios es la siguiente:

- Alemania: cosecha total de 43,48 millones de tn, de las que 22,50 millones de tn corresponden a trigo blando, 11,26 millones de tn a cebada 3,62 millones de tn a maíz y 3,11 millones de tn a centeno. Respecto a la cosecha precedente, se eleva un 5,9% la producción de trigo, 8,2% la de cebada y desciende un 18,9% la de maíz.
- Francia: cosecha total de 60,485 millones de tn, de los que 33,644 millones corresponden al trigo blando, 11,387 millones a cebada y 10,998 millones de maíz. Respecto a la cosecha precedente la producción de trigo blando desciende un 4,9% y la de maíz un 29,2%.
- Italia: cosecha total de 12,867 millones de tn, de las que 2,780 corresponden a trigo blando, 3,788 a trigo duro y 4,682 millones de maíz. Respecto a la cosecha precedente disminuye 8,9% la producción de trigo blando, un 7% la de trigo duro y un 22,7% la de maíz.
- Polonia: cosecha total de 35,790 millones de tn de la que 13,478 millones corresponden a trigo blando, 5,582 millones de triticales, 2,847 millones de cebada y 8,672 millones de tn a maíz. Respecto a la cosecha precedente, se eleva un 11,2% la producción de trigo blando, un 16,4% la de maíz, y disminuye un 5,6% la de cebada.
- Rumanía: cosecha total de 19,121 millones de tn, de las que 9,160 millones corresponden a trigo blando, 1,990 millones de cebada y 7,450 millones a maíz. Respecto a la cosecha precedente disminuye un 12% la producción de trigo blando y un 50% la de maíz.

Respecto a la estimación de cosecha en España, la producción total de cereales 22/23 se cifra en 17.941.270 tn, descenso del 25,4% respecto a la cosecha 21/22.

Comercio de cereales en la UE 2022/2023

Transcurridos seis meses de la campaña 2022/2023, las exportaciones extra-comunitarias de cereales, UE (27), alcanzan los siguientes volúmenes (datos a 3/01/2023):

Cereales	Exportación (000 tn)
Trigo blando	16.941,4
Trigo duro	472,56
Cebada pienso	2.804,6
Cebada malta	1.503,9
Maíz	732,65
Centeno	70,23
Avena	27,1
Sorgo	4,56
Total	22.557

Respecto a la campaña 20/21, se elevan un 5,5% las exportaciones de trigo blando. Las exportaciones de cebada pienso se reducen un 42,4% y las de maíz un 77,8%. Respecto al destino de las exportaciones, el 44,4% de las exportaciones de trigo blando tiene como destino en norte de África (Marruecos, Argelia y Egipto) y Nigeria. De las exportaciones de cebada, el 36,6% tienen como destino los Emiratos Árabes y el 16% China. De las exportaciones de maíz el 27,2% tienen como destino el Reino Unido y el 15,2% Suiza.

El volumen total de importaciones extra-comunitarias en el mismo periodo alcanza los 20.974.092 tn. Las importaciones de trigo blando han sido de 4.346.496 tn, las de trigo duro de 488.562 tn, las de cebada pienso 1.300.033 tn, y las de maíz 14.666.697 tn. Se elevan las importaciones de trigo blando (+171%), maíz (50%) y de cebada (146%), y disminuyen las de trigo duro (-40%). Las importaciones españolas en el mismo periodo son de 1.454.929 tn de trigo blando, 684.883 tn de cebada pienso y 5.362.541 tn de maíz (36,6% del total comunitario).

Respecto al origen de las importaciones cereales, el 64% del trigo blando procede Ucrania, el 60,8% de las de trigo duro procede de Canadá. Respecto a las importaciones de cebada pienso, el 51,1% procede de ucrania y el 45,9% del Reino Unido. Respecto a las importaciones de

maíz, el 46,5% proceden de Brasil y el 46,1% de Ucrania.

Precios de los cereales

Los precios de futuros de los cereales en la Bolsa de Chicago (para los contratos con vencimiento a marzo-23), se sitúan en:

- 291 \$/tn el trigo blando SRW
- 326,28 \$/tn el trigo rojo de invierno HRW
- 267,1 \$/tn el maíz
- 253 \$/tn la avena

Respecto al cierre de los contratos del mes de diciembre, se observa una tendencia al alza en los precios del trigo SRW (+14,4 \$/tn), del trigo HRW (+16,2 \$/tn) y el maíz (+10 \$/tn).

Los precios medios de los cereales en España, acorde con los datos publicados por el Mapa en el informe semanal de coyuntura, se sitúan en la última semana del mes de diciembre (semana 52/22) a:

- Trigo blando panificable: 330,48 €/tn
- Trigo duro: 455,33 €/tn
- Cebada pienso: 313,66 €/tn
- Cebada malta: 314,36 €/tn
- Maíz: 318,05 €/tn
- Arroz cáscara (japónica): 501,39 €/tn
- Arroz cáscara (indica): 511,81 €/tn
- Arroz blanco (japónica): 1.005,63 €/tn
- Arroz blanco (indica): 677,85 €/tn

Fuerte descenso mensual en los precios de los cereales en el mercado español. Las cotizaciones del trigo blando bajan 24,43 €/tn, las del trigo duro 35,78 €/tn, la cebada pienso 19,82 €/tn y el maíz pienso 17,74 €/tn. Desde el inicio de la campaña 22/23, el precio del trigo blando panificable desciende un 12,2% (-45,85 €/tn), la cebada pienso desciende un 10,2% (-35,8 €/tn), la cebada malta desciende un 11,9% (-42,6 €/tn), el maíz desciende un 15% (-56,2 €/tn) y el trigo duro desciende un 14,8% (-79,1 €/tn). Los precios del arroz cáscara (japónica) se han elevado un 20,4% (84,5 €/tn). Los precios de importación de cereales en la lonja se Barcelona, en la penúltima semana (51/22) del mes de diciembre, se sitúan a:

Cereal	€/tn
Maíz comunitario	315
Maíz importación	305
Trigo panificable (tipo 3)	337
Trigo pienso	328
Centeno	s/c
Cebada pienso	320
Soja importación	581
Girasol (44-9-2)	510
Harina de soja	581

Respecto al mes anterior, los precios de importación del maíz descienden 10-15 €/tn, los del trigo blando panificable 33 €/tn y los de la cebada pienso 21 €/tn. Fuerte descenso del precio de la pipa de girasol (44/9/2), de 100 €/tn.

OLEAGINOSAS (colza, soja, girasol)

Previsiones de cosecha de soja 2022/2023

La producción de soja para la cosecha 22/23, publicada en diciembre 22 por el USDA, se estima en 391,17 millones de tn:

País	Producción haba soja (000 tn)	Var. 21/22
Brasil	152.000	+19,7%
EEUU	118.266	-2,7%
Argentina	49.500	+12,7%
China	18.400	+12,2%
India	12.900	=
Canadá	6.505	+6,7%
Paraguay	10.000	+138%

La producción de soja en Brasil, acorde con los datos oficiales de la agencia Nacional de agricultura, para la cosecha

22/23 son de una superficie cosechada de 43,4 millones de has y una producción de 153 millones de tn (rendimiento medio de 3,5 tn/ha). Al día 14 de diciembre, el 96% de la superficie de cultivo de soja de cosecha 22/23 está sembrada, y un 90% implantada en buenas condiciones de desarrollo. La producción de soja en Argentina, acorde con los datos publicados por la Bolsa de cereales de Rosario, para la cosecha 22/23 es de 17,1 millones de ha y 48 millones de tn (rendimiento medio de 2,81 tn/ha). A 14 de diciembre se ha sembrado el 51% de la superficie de soja de la cosecha 22/23 (68% el año anterior). Las condiciones de desarrollo del cultivo son peores que las de la pasada cosecha debido a la sequía en varias zonas de cultivo. La producción de soja en los EE.UU. se mantiene

en 118 millones de tn, con una superficie de cosecha de 35 millones de tn (rendimiento medio de 3,38 tn/ha).

Respecto a la producción 22/23, del resto de semillas de oleaginosas, las estimaciones del USDA son de:

- Colza: 84,82 millones de tn
- Girasol: 51,3 millones de tn
- Algodón: 42,44 millones de tn
- Cacahuete: 50,27 millones de tn
- Palma: 20,39 millones de tn

Las estimaciones de superficie de producción de oleaginosas en la UE, para la cosecha 22/23, son de 5,86 millones de has de colza (+ 10% interanual) y de 5,15 millones de has de girasol (+18% interanual). La producción de colza se estima que aumentará un 13,8% hasta 19,416 millones de tn, mientras que la cosecha de girasol se estima en 9,319 millones de tn, descenso del 10,1% respecto a la cosecha anterior, debido a la fuerte sequía sufrida en amplias zonas de producción.

Cultivo	Producción UE27 (000 tn)	Var. interanual
Colza	19.608	+14,9%
Girasol	9.240	-10,8%
Haba de soja	2.467	-6,8%
Semilla de lino	83,48	-21,2%
Guisante proteag.	1.845	=
Habas	1.164	+3,2%
Altramuces	286	-10,9%

Las estimaciones de cosecha 22/23 de oleaginosas y proteaginosas en España, son de 804.830 tn de semilla de girasol (+5,9%), 260.100 tn de semilla de colza (+9,6%), de 141.050 tn de guisante proteaginoso (-18,8%) y 22.290 tn de habas secas (-6,7%).

Las exportaciones de semilla de girasol a la UE desde Ucrania en la campaña 22/23, hasta la semana 24, son de 1,2 millones de tn, de aceite de girasol en el mismo periodo 700.000 tn y de semilla de colza 2,2 millones de tn. Se recuperan notablemente los envíos en los últimos meses tras el acuerdo de exportación con Rusia alcanzado mediante la mediación de Turquía. Las exportaciones de aceite de girasol en Rusia se estiman en 5 millones de tn para la campaña 22/23. Las importaciones de habas de soja, hasta el mes de noviembre, de la campaña 22/23, ha sido según los datos publicados por los servicios de aduanas, alcan-

zan los 7,4 millones de tn (-8% al mismo periodo de la campaña anterior).

Precios de las oleaginosas

Los precios de futuros de la soja y sus derivados, se cotizan en la bolsa de Chicago (para los vencimientos del mes de enero-23) a:

- 478,5 \$/tn la harina de soja
- 558,2 \$/tn el haba de soja
- 1.406,76 \$/tn el aceite de soja

Respecto a los cierres de los contratos del mes de noviembre/diciembre, se observa una tendencia al alza de los precios de la harina de soja (+15,5 \$/tn), del haba de soja (+28,5 \$/tn) y del aceite de soja (+9,93 \$/tn).

Los precios de exportación de la soja a finales del mes de diciembre se sitúan a 619 \$/tn, la soja argentina, 606 \$/tn la brasileña, a 601 \$/tn la soja norteamericana y a 535 \$/tn la soja ucraniana. Los precios de exportación de la colza se sitúan a 676 \$/tn (Canadá), 591 \$/tn (UE Francia) y 525 \$/tn (Ucrania) y los de la semilla de girasol a 636 \$/tn (UE Francia) y 485 \$/tn (Ucrania). Incremento mensual entorno al 2% en los precios de exportación de la semilla de soja argentina. Descenso mensual del 5% en los precios de exportación de la semilla de colza y del 5-6% en los precios de exportación del girasol.

Los precios de las oleaginosas y cultivos proteicos en el mercado español se sitúan en la última semana del mes de noviembre (52/22) a:

- Semilla girasol convencional: 599,97 €/tn
- Semilla girasol alto oleico: 681,55 €/tn
- Colza: 588,39 €/tn
- Guisante proteaginoso: 391,94 €/tn
- Habas secas: 438,54 €/tn

Desde el inicio de la campaña 22/23, los precios del girasol convencional se elevan un 2,3% (14 €/tn), los del girasol alto oleico un 13,7% (83,7 €/tn), el guisante seco un 2,2% (9 €/tn) y la colza desciende un 8,5% (-55,2 €/tn).

Comercio de oleaginosas UE campaña 2022/2023

Tras los seis meses transcurridos de la campaña 2022/2023, el volumen de im-

portaciones comunitarias (UE27) de oleaginosas es el siguiente (datos a 3/01/2023):

Producto	Importación (000 tn)
Habas de soja	5.524
Semilla de colza	3.730,5
Semilla de girasol	1.521
Harina de soja	8.035,4
Harina de colza	335,7
Harina de girasol	1.182
Aceite de soja	263
Aceite de colza	259,6
Aceite de girasol	952,6
Aceite de palma	1.706
Total	23.517,64

Respecto a la campaña anterior, se incrementan notablemente las importaciones de semilla de girasol (543%), semilla de colza (+37,8%) y la harina de girasol

(+31%). Descienden las importaciones extra-comunitarias de haba de soja (-15,6%), aceite de soja (-6,4%) y aceite de palma (-40,3%)

El volumen de exportaciones extra-comunitarias en el mismo periodo son de:

Producto	Exportación (000 tn)
Habas de soja	115,2
Semilla de colza	384,3
Semilla de girasol	178,5
Harina de soja	286,5
Harina de colza	339,2
Harina de girasol	512
Aceite de soja	354,8
Aceite de colza	248,1
Aceite de girasol	551,5
Aceite de palma	90,2
Total	3.096,29

MERCADO LÁCTEO

Entregas de leche en España

Las entregas de leche a la industria en España en el mes de noviembre 2022, han sido de 573.561 tn, un 3,1% inferiores a las entregas del mismo mes del año anterior. El número de ganaderos con entregas ha sido de 10.717 y el número de vacas en ordeño es de 789.042 (datos SITRAN noviembre 22). Las entregas acumuladas en el año 2022 alcanzan 6.717.589 tn, caída del 2,2% respecto las entregas del año anterior. El precio medio mensual de septiembre es de 0,587 €/litro (57,04 €/100 kg), incremento mensual del 5,6%. Desde el inicio del año 2022, los precios en origen de la leche de vaca se han incrementado un 61,2% (22,3 cent. €/litro).

Situación del mercado lácteo comunitario

Acorde con los datos publicados por el observatorio comunitario de la leche, la situación del mercado lácteo es la siguiente:

- Las entregas anuales de leche en la UE-27, hasta el mes de octubre 22, alcanzan las 121.889.460 tn, descenso del 0,2% respecto al mismo periodo del año anterior. La

producción de los principales países comunitarios es la siguiente:

País	(000 tn)
Bélgica	3.753,5
Dinamarca	4.726,2
Alemania	26.742,7
Irlanda	8.302,9
España	6.143,2
Francia	20.124,7
Italia	10.956
Holanda	11.479,8
Austria	2.729,4
Polonia	10.737,6
UE (27)	121.889,46

Respecto al año anterior, la producción de leche en Alemania desciende un 0,6%, un 1% en Francia, en Italia un 0,3% y en España un 2,1%. La producción se eleva un 2,1% en Polonia y un 3,1% en Austria.

- El precio medio comunitario de la leche en el mes de noviembre 22 se sitúa a 57,78 €/100 kg, incremento mensual del 2%. El incremento del precio de la leche en el año 2022 alcanza los 16,54 €/100 kg (+40,1%). Los precios en los principales pro-

ductores comunitarios son los siguientes:

País	€/100 kg
Bélgica	58,29
Dinamarca	61,43
Alemania	61,58
Irlanda	69,34
España	56,99
Francia	48,85
Italia	55,35
Holanda	62,25
Austria	58,88
Polonia	58,36
UE (27)	57,78

- La producción anual de derivados lácteos, hasta octubre 2022 es la siguiente:

Producto	000 tn
Mantequilla	1.501,6
Leche líquida	18.801,5
Leche entera polvo	458,2
Leche desnatada polvo	1.106,9
Quesos	7.643
Leche concentrada	803,7
Nata	2.091
Leche fermentada	6.368

Respecto al mismo periodo de año anterior, se eleva un 0,4% la producción de leche desnatada en polvo, desciende un 5,7% la producción de leche entera en polvo, un 0,2% la de mantequilla y un 0,9% la de queso de vaca.

- Los precios medios de los productos lácteos en el mes de diciembre de 2022, ha sido los siguientes:

Producto	€/tn
Mantequilla	5.981
Leche entera polvo	4.240
Leche desnatada polvo	2.952
Queso cheddar	4.687
Queso Edam	5.242
Queso Gouda	5.288
Queso Emmenthal	6.552
Suero en polvo	938,8

Descenso mensual del 9,2% en el precio de la mantequilla, del 9,4% en el precio de la leche desnatada en polvo, del 5,9% en el precio de la leche entera en polvo y del 0,2% en el precio del queso Cheddar. El precio del suero en polvo desciende un

7,2%. Respecto al mismo mes del año anterior, el precio de la mantequilla se ha elevado un 9,7%, el de la leche entera el polvo un 5,1%, el del queso cheddar un 41,2%, el del queso Edam un 34,7%, el del queso gouda un 38,5% y el del queso emmental un 32,2%. El precio de la leche desnatada en polvo desciende respecto al año anterior, un 8,2% y el suero en polvo un 16,9%.

- Las exportaciones anuales extracomunitarias de productos lácteos en la UE (27) hasta el mes de octubre 22, han sido las siguientes:

Producto	000 tn
Leche líquida	961,2
Leche concentrada	198
Leche desn. en polvo	576,8
Leche entera en polvo	196,9
Mantequilla	139
Grasa de leche	20,29
Queso	771,2
Suero en polvo	514,8
Caseína	69
Lactosa y jarabe lactosa	214,9

Descenso generalizado en las exportaciones extra-comunitarias de derivados lácteos. Respecto al mismo periodo de año anterior, descienden un 16,5% las exportaciones extra-comunitarias de leche líquida, un 13,8% las de leche desnatada en polvo (SMP), un 19,2% las de leche entera en polvo (WMP), un 9,2% las de mantequilla y un 9,5% las de suero en polvo.

Mercado internacional de la leche

La producción de leche en Nueva Zelanda, en los seis meses de la campaña 22/23 (junio-noviembre de 2022) ha disminuido un 4% respecto al mismo periodo del año anterior, y alcanza 9,983 millones de tn. El precio de la leche en origen se sitúa en el mes de octubre 22 a 40,6 €/tn. La producción de leche en Australia en los cinco meses de la campaña 2022/2023 (julio-noviembre 2022) ha caído 7,2%, y alcanza 3,632 millones de tn. La producción anual de leche en los EEUU, hasta el mes de noviembre 22 alcanza 94,226 millones de tn, ascenso del 0,14% respecto al mismo periodo del año anterior. Los precios de la leche se sitúan, en el mes de octubre 22, a 54,8 €/tn.

Los precios de los derivados lácteos en los EE.UU. y Nueva Zelanda, a finales del mes de diciembre se sitúan a (en \$/tn):

Producto	EE.UU.	Nueva Zelanda
Mantequilla	5.575	4.688
Leche desnat. polvo	2.961	3.075
Leche entera polvo	5.291	3.300
Queso Cheddar	4.507	4.988

Respecto a los precios comunitarios, las cotizaciones de la mantequilla en la UE

(6.320 €/tn) se sitúa por encima de los de EE.UU. y Nueva Zelanda. Los precios de la leche desnatada en polvo en la UE (3.139 \$/tn) son superiores a los de EE.UU. y Nueva Zelanda. Los precios de la leche entera en polvo en la UE (4.454 \$/tn) son superiores a los de Nueva Zelanda, pero inferiores a los de EE.UU. Los precios del queso cheddar en la UE (4.978 \$/tn) son similares a los del Nueva Zelanda y superiores de los de EE.UU.

ACEITE DE OLIVA

El Ministerio de Agricultura ha publicado el panel de mercado del aceite de oliva, correspondiente al mes de diciembre 22. Los datos más significativos, que corresponde a la campaña 2022/2023, son los siguientes:

- La producción de aceite de oliva en la campaña 2022/2023 (datos a 30 noviembre 22), ha sido de 198.706 tn, un 41,5% inferior a la producción del mismo periodo de la campaña anterior. La producción de las almazaras cooperativas ha sido de 95.022 tn (48%) y el resto, 103.684 tn (52%), corresponde al resto de productores industriales.
- Las existencias de aceite son un 16,5% inferiores a las de la campaña anterior, 451.100 tn (datos a 31 de noviembre 22), de las que 224.545 tn corresponden a las almazaras y 217.539 tn al resto de operadores comerciales. Respecto al mismo mes de la campaña anterior, los niveles de existencias en almazaras son un 32% inferiores, y en las envasadoras son un 11% superiores.
- Las importaciones de aceite de oliva en los dos meses transcurridos de la campaña 22/23 se estiman en 38.100 tn, un 30% superiores a las del mismo periodo de la campaña anterior.
- Las exportaciones de aceite de oliva en los dos meses transcurridos de la campaña 22/23 se estiman en 154.600 tn, un 5,2% inferiores a las del mismo periodo de la campaña anterior.

- Las salidas netas de aceite al mercado en los dos meses transcurridos de campaña 22/23 son de 240.300 tn. Notable disminución de la comercialización respecto a la pasada campaña, dada la bajada de la producción de aceite en esta campaña.

Los precios medios en origen del aceite de oliva y de girasol (en €/100 kg) en el mes de diciembre 22 son los siguientes:

Categoría	Precio medio €/100 kg
Oliva virgen extra	529,41
Oliva virgen	501,27
Oliva lampante	485,27
Oliva refinado	413,51
Orujo crudo	199,37
Orujo refinado	288,40
Girasol	153,05
Girasol oleico	185,18

Desde del inicio de la campaña 22/23 (octubre 22) los precios del aceite de oliva virgen extra se han elevado un 34%, los del aceite de oliva virgen un 29,8%, los del lampante un 27,8% y los del aceite refinado un 9,3%. Por el contrario, los precios del aceite de girasol descienden un 10%.

Acorde con los datos publicados por la comisión europea, la producción de aceite de oliva en la campaña 2022/2023 (septiembre/octubre 22), es de 123.094 tn, de la que el 24,8% (30.501 tn) corresponde a España, el 53,9% (66.356 tn) a Italia, el 2%

(2.600 tn) a Grecia, y el 14,4% (17.750 tn) a Portugal.

Los precios medios, en el mes de noviembre 22, del aceite de oliva (en €/100 kg), en los principales productores comunitarios (España, Grecia e Italia), son los siguientes:

Aceite	España	Italia	Grecia
Virgen extra	483,3	590	445,4
Virgen	469,2	439,8	363,1
Lampante	455	365	307,5
Refinado	411,3	481,3	
Orujo crudo	194,2	s/c	
Orujo refinado	283,4	312	

MERCADOS GANADEROS

Vacuno

Los precios comunitarios UE (27) del vacuno en la última semana (52/22) del mes de diciembre 22 son los siguientes:

- Añojos (AR3): 521€/100 kg canal
- Hembras (ER3): 522,63 €/100 kg canal
- Terneros/as (ZR3): 527,56 €/kg canal
- Vacas (DO3): 421,06 €/100 kg canal

Incremento mensual de entorno al 1,8% (9-9,8 €/100kg canal) en los precios de los añojos, terneros y hembras. Los precios de las canales de vacas descienden 1,14% (-4,9 €/100 kg canal).

Las cotizaciones del vacuno en España en la misma semana (52/22) son las siguientes:

- Añojos (AR3): 542,07 €/100 kg canal
- Hembras (ER): 530,9 €/100 kg canal
- Terneros/as (ZR): 537,18 €/kg canal
- Vacas (DO): 399,96 €/100 kg canal

Incremento mensual del 3,6% (+18,9 €/100 kg canal) en las cotizaciones de los añojos, del 3,9% en las cotizaciones de los terneros (+19,8 €/100 kg canal) y del 1,6% las cotizaciones de las canales de vacas (+6,4 €/100 kg canal).

Las exportaciones extra-comunitarias de carne de vacuno en el año 2022, hasta el mes de octubre, en tn peso canal, alcanzan las 189.594 tn, descenso interanual del 23%. Las exportaciones de animales vivos, alcanzan las 146.594 tn, descenso interanual del 13,1%. Prosigue la caída en las exportaciones de carne y se recuperan las de animales vivos. Las exportaciones españolas de carne, en tn peso canal, en el mismo periodo alcanzan las 19.685 tn (descenso interanual del 12,9%) y las de animales vivos 23.700 tn (descenso interanual del 35,9%).

Ovino

Los precios comunitarios del ovino en la última semana del mes de diciembre (47/22) son los siguientes:

- Ovino pesado (> 13 kg/canal): 751,09 €/100 kg canal)
- Ovino ligero (≤ 13 kg/canal): 750,46 €/100 kg canal.

Leve incremento mensual del 0,5% en los precios del ovino pesado y leve descenso mensual del 0,6% en las cotizaciones del ovino ligero.

Las cotizaciones en el mercado español se sitúan a 765,31 €/100 kg canal los corderos ligeros y 749,77 €/100 kg canal los corderos pesados. Descenso mensual del 1,1/1,5% en las cotizaciones del cordero en el mercado nacional. Los precios medios del cordero pesado en el año 2022, en los principales productores comunitarios son los siguientes:

País	Precio medio 2022 (€/100 kg canal)
Francia	797,85
Alemania	788,14
Italia	580,12
Irlanda	675,70
España	704,16
Portugal	670,90
Rumania	344,10
UK	687,32

Los precios medios del cordero ligero en el año 2022, en los principales productores comunitarios son los siguientes:

País	Precio medio 2022 (€/100 kg canal)
Bulgaria	774,31
Italia	680,90
Portugal	859,25
España	779,78
Grecia	642,88

Las exportaciones extra-comunitarias de carne de ovino/caprino en el año 2022, hasta el mes de octubre, alcanzan las 70.386 tn, en peso canal, de las que 46.797 tn corresponden a las ventas de animales vivos (descenso interanual de 1,3%) y 23.589 tn a las ventas de carne (descenso interanual de 9,9%). Las importaciones en el mismo periodo alcanzan las 69.331 tn, incremento interanual del 31%.

Porcino

Los precios comunitarios del porcino en la UE (27) en la última semana (52/22) del mes de diciembre 22 son los siguientes:

- Categoría (S): 205,47 €/100 kg canal
- Categoría (E): 203,64 €/100 kg canal
- Lechón: 63,46 €/ud. 20 kg

Sin variaciones apreciables en los precios mensuales de las canales de porcino. Los precios del lechón se elevan un 9,4% en el mes diciembre. En el mercado nacional las cotizaciones de las canales de porcino se sitúan a 208,46 €/100 kg canal (Cat S), 205,55 €/100 kg canal (Cat E) y 68,02 € el lechón base de 20 kg. Descenso mensual del 0,5% en los precios del porcino (Cat E) y ascenso mensual del 17,7% en los precios del lechón, en España. Los precios medio del porcino del mes de diciembre, para la categoría E, en los principales productores comunitarios son los siguientes:

País	Precio (€/100 kg canal)
Alemania	208,35
Bélgica	189,58
Dinamarca	185,75
España	200,82
Holanda	179,44
Francia	193,25

Las exportaciones anuales extra-comunitarias de porcino (en peso canal) hasta el mes de octubre del 2022, alcanzan las 3.675.959 tn, descenso anual del 18,1%. De este volumen, el 71,3%, 2.619.650 tn corresponden a las exportaciones de carne y preparados cárnicos (descenso interanual del 21,5%), y el resto a grasas y despojos. Las exportaciones a China alcanzan un volumen de 1.218.360 tn, un 47% inferiores a las del año anterior, que no se compensan con el incremento de ventas a otros destinos (Japón, Corea del Sur y EE. UU).

Los principales destinos de las exportaciones y su variación anual son los siguientes:

País	Tn Canal	Var. anual
China	1.218.360	-47%
Filipinas	388.856	+31%
Japón	388.783	+27,4%
Corea del Sur	273.406	+32,4%
Australia	138.056	+35%
EE.UU.	121.257	+4%

Pollo y huevos

El precio medio del pollo en la UE se sitúa a final del mes de diciembre de 2022, a 256 €/100 kg. Descenso mensual del 2,3% y las cotizaciones se sitúan un 21,4% por encima de las del mismo mes del año anterior. Los precios en España se sitúan a 218,51 €/100 kg. Descenso mensual del 2,2% y los precios en el mercado interior se sitúan un 26,6% por encima de las cotizaciones del año anterior.

Los precios medios del pollo en el año 2022, en los principales productores comunitarios han sido los siguientes:

País	Precio (€/100 kg canal)
Alemania	379,15
Bélgica	229,31
Francia	282,21
España	216,11
Holanda	174,00
Italia	329,50
Polonia	186,56

Las exportaciones anuales extra-comunitarias de carne de pollo en la UE, hasta el mes de octubre de 2022, alcanzan las 1.089.406 tn, descenso interanual del 14,4%. Las importaciones en el mismo periodo alcanzan las 566.816 tn, incremento interanual del 33%. Cabe destacar el notable incremento de las importaciones procedentes de Brasil (268.962 tn/+34,9%), de Ucrania (135.552 tn/+64,5%) y de China (28.460 tn/+75,6%).

El precio medio del huevo en la UE, en la última semana del mes de diciembre se sitúa a 246,36 €/100 kg. Incremento mensual del 1,5% de las cotizaciones que se sitúan un 67,7% por encima de las del mismo mes del año anterior. Los precios en España se sitúan a 207,61 €/100 kg (para los huevos de jaula), los huevos de gallinas cridas en suelo cotizan a 228,14 €/100 kg y los huevos camperos a 240,75 €/100 kg.

Leve incremento mensual del 0,6% en los huevos de jaula, del 2,5% en los huevos de suelo y descenso mensual del 1,6% en los huevos camperos. Las cotizaciones son 85,5% superiores a las del mismo mes del año anterior. Los precios medios del huevo en el año 2022, en los principales productores comunitarios han sido los siguientes:

País	Precio (€/100 kg canal)
Alemania	184,92
Francia	205,46
España	153,65
Holanda	194,90
Italia	236,27
Polonia	195,97

Las exportaciones anuales extra-comunitarias de huevos y ovoproductos, hasta el mes de octubre 22, alcanzan las 208.761 tn (en peso de huevo equivalente), descenso interanual del 12,2%. Los principales destinos de las exportaciones son Japón (70.502 tn) y Suiza (31.077 tn). Las importaciones en el mismo periodo alcanzan las 30.552 tn (en peso de huevo equivalente), incremento interanual del 77%. El 63,6% de las importaciones proceden de Ucrania (19.431 tn).

CONSEJO AGRÍCOLA DE LA UE

Los días 12 y 13 de diciembre los ministros de agricultura de la UE celebraron el Consejo agrícola correspondiente al mes de diciembre. Los temas debatidos fueron los siguientes:

- Reglamentos del Consejo por el que se fijan para 2023 las posibilidades de pesca.
- Situación del mercado, en particular a raíz de la invasión de Ucrania. Informe de la Comisión Europea.
- Planes estratégicos de la PAC. Situación actual y nuevos retos. Información de la Comisión Europea
- Evaluación de la legislación de la UE en materia de bienestar animal. Información de la Presidencia y la Comisión Europea.
- Propuesta legislativa sobre las indicaciones geográficas y regímenes de calidad. Información de la Presidencia sobre el estado de los trabajos.
- Propuesta legislativa sobre el "Etiquetado armonizado en la parte delantera del envase y sus efectos en el etiquetado de alimentos sostenibles". Información de la Presidencia.
- Propuesta legislativa sobre "el uso sostenible de los productos fitosanitarios". Información de la Presidencia sobre el estado de los trabajos.

Los ministros han hecho balance de la situación del mercado en los Estados miembros, en particular en vista de la guerra de Rusia contra Ucrania, que está sometiendo a los agricultores y a los mercados mundiales a una presión y una incertidumbre sin precedentes. Reiteraron las consecuencias de la guerra en todos los sectores, que enfrentan a los productores a importantes aumentos de los **precios de la energía y de los carburantes**, así como a numerosos retos logísticos. Los ministros han hecho además hincapié en la crítica situación por la que se está pasando en relación con la asequibilidad de los fertilizantes, y en las consecuencias que esto podría acarrear para las perspectivas generales de las cosechas para el próximo año, ya que es probable que muchos agricultores reduzcan su uso de fertilizantes. Además, los ministros han cambiado impresiones sobre la posibilidad de utilizar la reserva agrícola para 2023, y han destacado las consecuencias que los elevados precios de los alimentos tienen para los consumidores.

Los ministros han cambiado impresiones sobre los **planes estratégicos incluidos en la política agrícola común (PAC)** en particular en el contexto de la guerra de Rusia contra Ucrania y de los desafíos que esta situación plantea para el sector agropecuario. Los ministros se han

declarado dispuestos a aplicar los planes nacionales en enero de 2023, y es probable que el primer año sea particularmente difi-

cil, especialmente por cuanto se refiere al establecimiento de sistemas de control y a la adecuación de la aplicación. La Comisión expuso la posibilidad de que, a la luz de la incertidumbre sobre la seguridad alimentaria mundial en 2023, se proceda a la introducción de excepciones a las normas de condicionalidad (BCAM –Buenas Condiciones agrarias y medioambientales). Desde la reunión de Julio, se han producido avances significativos en cuanto a la aprobación de Planes Estratégicos. La Comisión está a punto de completar el proceso de aprobación de los planes de la PAC, el último plan, del de los Países Bajos, se aprobó el 13 de diciembre. Se ha dado el visto bueno a los 28 planes estratégicos de la nueva PAC, que entrará en vigor del 1 de enero de 2023. Los planes contarán con un presupuesto de 264.000 millones de euros de fondos europeos que se podrán completar con financiación nacional, lo que elevará la partida a 307.000 millones de euros en el periodo 2023-27. La Comisión ha precisado que a esta financiación hay que añadir la financiación del programa de apoyo a las regiones ultra periféricas (POSEI), el programa escolar de la UE y los programas de promoción del consumo de productos agrícolas. El Comisario de Agricultura considera como objetivos a lograr con la nueva PAC:

- La ralentización en la disminución del número de explotaciones agrícolas en la UE, que afecta principalmente a las explotaciones familiares.
- El apoyo a los jóvenes agricultores y al relevo generacional
- El apoyo a prácticas agrícolas dirigidas expresamente a reducir el uso y el riesgo de fitosanitarios y a la agricultura de precisión.

Respecto a la evaluación de la legislación de la UE en materia de bienestar animal, las conclusiones del Consejo son las siguientes:

- Se reconoce que la legislación de la UE en materia de bienestar de los animales y las actividades e inversiones voluntarias realizadas por agricultores y operadores han contribuido a mejorar el bienestar de los animales.

- Se reconoce que es necesario seguir elaborando y actualizando la legislación en materia de bienestar animal para tener en cuenta los problemas prácticos que se observan en la legislación vigente, así como los conocimientos científicos y avances técnicos más recientes, a fin de mejorar la armonización de la legislación.
- Se destaca la necesidad de mejorar el bienestar de los animales en transportes de larga distancia.
- Pone de relieve que se necesitan conocimientos científicos y una mayor coordinación para armonizar el cumplimiento de la legislación vigente a nivel de la UE.
- Se anima a la Comisión a que proporcione recursos suficientes a los centros de referencia de la UE para el bienestar de los animales y abra una convocatoria para crear nuevos centros, por ejemplo, de rumiantes y équidos, también en relación con los transportes y matanza.
- Se reconoce la importancia de promover el bienestar animal a nivel mundial, así como la competencia a la que se enfrentan los ganaderos de la UE en el comercio mundial y, por consiguiente, se destaca la importancia de que se contemple el bienestar de los animales en los acuerdos de libre comercio.

Respecto a la propuesta legislativa para la modificación del Reglamento sobre indicaciones geográficas y sistemas de calidad, al Presidencia del Consejo informó sobre el estado de los trabajos realizados hasta la fecha. Durante la presidencia Checa, el grupo de trabajo sobre las normas agrícolas horizontales, discutió la propuesta legislativa durante 7 reuniones. Continuó el examen de la propuesta bajo la presidencia francesa. Los aspectos sobre los que ha resultado difícil llegar a un consenso son la transferencia de tareas propuesta a la Oficina de la propiedad intelectual de la UE, las disposiciones sobre los grupos de productores y los grupos de productores reconocidos y la protección de los derechos de indicación geográfica. En el debate del Consejo, se puso de manifiesto que la divi-

sión de tareas entre la Comisión y la oficina de la propiedad intelectual debería establecerse claramente en un acto de base. Si bien la atribución de tareas administrativas a la Oficina de la propiedad intelectual es aceptada por la mayoría de los miembros de la UE, la cesión de tareas no administrativas, como el examen de las solicitudes de reconocimiento de una IGP o la evaluación, suscita dudas debido a la poca experiencia agrícola de la oficina. En cuanto al reconocimiento de las agrupaciones de productos, varios países, entre ellos España, piden que su definición siga siendo competencia nacional.

Para ayudar a los sectores más afectados por la escalada de los precios de los insumos y la energía, la mayoría de los estados miembros de la UE ven necesario recurrir a la reserva de crisis del presupuesto de 2023. Las delegaciones de Alemania y Dinamarca se oponen a utilizar la reserva, ya que consideran que su activación supone una reducción de los pagos directos. El ministro de Agricultura, Pesca y Alimentación, Luis Planas, ha solicitado a la Comisión Europea que habilite medidas de financiación alternativas, más allá de las ayudas de Estado o el uso de la reserva de crisis, para asegurar a los agricultores el abastecimiento necesario de fertilizantes a precios razonables, sobre todo, de cara a las siembras de la próxima primavera. Planas ha recordado que los precios de los fertilizantes se han duplicado e incluso triplicado, en otra consecuencia económica negativa más provocada por la invasión rusa de Ucrania.

“El alto coste ha provocado en España un menor uso de estos abonos, un 30% menos, en la sementera de este otoño frente a la anterior”, ha asegurado, y es un problema compartido por otros Estados miembros. Ha advertido de que la aplicación de nutrientes por debajo de las necesidades del cultivo incide en una menor productividad y, por tanto, en una reducción de las cosechas. Por ello ha considerado necesario buscar una solución conjunta en el ámbito europeo. La necesidad de buscar vías de financiación complementarias fuera del presupuesto de la PAC, para compensar el alza de los costes en la agricultura cuenta con el apoyo de la mayoría de miembros de la UE.

Respecto a la propuesta legislativa sobre “el uso sostenible de los productos fitosanitarios”, los ministros confirmaron su petición a la Comisión Europea de que realice, en los próximos seis meses, un estudio complementario del impacto de la propuesta de reglamento en los rendimientos, la producción agrícola comunitaria, los precios y el riesgo de dependencia creciente de las importaciones agrícolas. Algunos países, entre ellos España, consideran que este asunto debe cerrarse en el segundo semestre de 2023, con lo que no es necesario retrasar el proceso de discusión iniciado y se puede continuar con los trabajos a nivel técnico mientras la Comisión aporta el estudio complementario.

Fuente: Nota de prensa de la Comisión Europea/Ministerio de agricultura español).

Legislación Agraria

Diciembre 2022

BOLETÍN OFICIAL DE NAVARRA

N.º 240

1 de diciembre de 2022

- Resolución 257E/2022, de 3 de noviembre, del director general de Desarrollo Rural, por la que se aprueba la convocatoria 2023 de la subvención "0547-Ayuda a la primera instalación de jóvenes agricultores en el marco del PDR 2014-2020". Identificación BDNS: 657287. Página 20662.

N.º 250

15 de diciembre de 2022

- Resolución 917/2022, de 24 de noviembre, del director general de Agricultura y Ganadería, por la que se modifica la Resolución 796/2022, de 13 de octubre, del director general de Agricultura y Ganadería, por la que se aprueba en la Comunidad Foral de Navarra el régimen transitorio de flexibilidades en relación con las ayudas a los regímenes voluntarios en favor del clima, el medio ambiente y el bienestar animal (eco regímenes), previstas en el Plan Estratégico de la Política Agraria Común para la campaña 2023. Periodo de siega y cargas ganaderas Eco régimen de Pastoreo. Página 23150.

N.º 255

20 de diciembre de 2022

- Resolución 746/2022, de 4 de noviembre, de la directora general de Política de Empresa, Proyección Internacional y Trabajo, por la que se aprueba la convocatoria de subvención para la internacionalización agrupada de empresas navarras 2023. Identificación BDNS: 657669. Página 24849.

N.º 256

21 de diciembre de 2022

- Resolución 270E/2022, de 11 de noviembre, del director general de Desarrollo Rural, por la que se aprueban las bases reguladoras y la convocatoria 2023 de "Ayudas a las inversiones en explotaciones agrarias distintas a regadío en la zona de actuación de Canal de Navarra". Identificación BDNS: 658610. Página 25008.

N.º 257

22 de diciembre de 2022

- Resolución 268E/2022, de 10 de noviembre, del director general de Desarrollo Rural, por la que se aprueba la convocatoria 2023 de las ayudas a "Inversiones en equipamiento de riego para explotaciones agrarias en la zona de actuación del Canal de Navarra" PDR 2014-2020. Identificación BDNS: 658425. Página 25575.

N.º 260

28 de diciembre de 2022

- Orden Foral 122/2022, de 5 de diciembre, de la consejera de Economía y Hacienda, por la que se modifica la Orden Foral 47/2010, de 17 de mayo, del consejero de Economía y Hacienda, por la que se establece el procedimiento para la devolución parcial de las cuotas del Impuesto sobre Hidrocarburos soportadas por los agricultores o ganaderos por las adquisiciones de gasóleo. Página 26076.

BOLETÍN OFICIAL DEL ESTADO

N.º 288

1 de diciembre de 2022

- Orden APA/1176/2022, de 24 de noviembre, por la que se dispone la inclusión de diversas variedades de distintas especies en el Registro de Variedades Comerciales. Página 164734.

- Extracto de la Resolución de 28 de noviembre 2022, del Servicio Público de Empleo Estatal, por la que se aprueba, la convocatoria para la concesión de subvenciones públicas, destinadas a la financiación de las inversiones del Componente 23 "Nuevos proyectos territoriales para el reequilibrio y la equidad. Emprendimiento y microempresas". Página 58041.

N.º 290

3 de diciembre de 2022

- Resolución de 24 de noviembre de 2022, de la Dirección General de la Industria Alimentaria, por la que se publica el Convenio con la Organización Interprofesional Agroalimentaria del Ovino y Caprino de Carne, la Asociación Interprofesional Agroalimentaria del Porcino de Capa Blanca y la Organización Interprofesional Agroalimentaria de la Carne de Vacuno, para la promoción de los productos cárnicos españoles en los mercados internacionales, a través de la asistencia y desarrollo de actuaciones de promoción en ferias en los años 2022 y 2023. Página 166043.

N.º 291

5 de diciembre de 2022

- Resolución de 28 de noviembre de 2022, de la Subsecretaría, por la que se publica la Adenda al Convenio entre el Ministerio para la Transición Ecológica y el Reto Demográfico y la Agencia Estatal Consejo Superior de Investigaciones Científicas, M.P., en relación al diagnóstico y seguimiento de la mortalidad de fauna en las vías de transporte en España. Página 167120.

N.º 295

9 de diciembre de 2022

- Resolución de 30 de noviembre de 2022, de la Subsecretaría, por la que se publica el Acuerdo del Consejo de Ministros de 29 de noviembre de 2022, por el que se aprueba el cuadragésimo cuarto Plan de Seguros Agrarios Combinados. Página 169493.

N.º 298

13 de diciembre de 2022

- Resolución de 1 de diciembre de 2022, de la Dirección General de Desarrollo Rural, Innovación y Formación Agroalimentaria, por la que se publica el Convenio con Caixabank, SA, para el desarrollo de actuaciones en materia de innovación, formación e implementación financiera relativa al sector agroalimentario. Página 170879.

N.º 299

14 de diciembre de 2022

- Real Decreto 989/2022, de 29 de noviembre, por el que se establecen normas básicas para el registro de los agentes del sector lácteo, movimientos de la leche y el control en el ámbito de la producción primaria y hasta la primera descarga. Página 171014.

- Real Decreto 992/2022, de 29 de noviembre, por el que se establece el marco de actuación para un uso sostenible de antibióticos en especies de interés ganadero. Página 171044.

- Real Decreto 1024/2022, de 13 de diciembre, por el que se regula la concesión directa de subvenciones a asociaciones de autónomos y empresarios para la realización de actuaciones de difusión y acompañamiento entre los colectivos de autónomos, jóvenes empresarios y agricultores y ganaderos en el marco del Programa Kit Digital. Página 173167.

LEGISLACIÓN AGRARIA

N.º 301

16 de diciembre de 2022

- Orden TED/1239/2022, de 14 de diciembre, por la que se aprueban las bases reguladoras para la concesión de ayudas dirigidas a pequeños proyectos de inversión que generen o mantengan el empleo, promoviendo el desarrollo alternativo de las zonas de transición justa, para el periodo 2022-2027. Página 174703.

- Orden TED/1240/2022, de 14 de diciembre, por la que se aprueban las bases reguladoras para la concesión de ayudas dirigidas a proyectos empresariales generadores de empleo, que promuevan el desarrollo alternativo de las zonas de transición justa, para el periodo 2022-2027. Página 174739.

N.º 305

21 de diciembre de 2022

- Real Decreto 1028/2022, de 20 de diciembre, por el que se desarrolla el Registro de Contratos Alimentarios. Página 178639.

- Real Decreto 1021/2022, de 13 de diciembre, por el que se regulan determinados requisitos en materia de higiene de la producción y comercialización de los productos alimenticios en establecimientos de comercio al por menor. Página 178650.

- Extracto de la Resolución de la Secretaría de Estado de Política Territorial por la que se aprueba la convocatoria de las subvenciones por daños en infraestructuras municipales y red viaria provincial e insular previstas en el Acuerdo del Consejo de Ministros de 23 de agosto de 2022 en el que se declara "Zona afectada gravemente por una emergencia de Protección Civil" el territorio afectado como consecuencia de los incendios forestales acaecidos durante los meses de junio, julio y agosto de 2022. Página 61714.

N.º 307

23 de diciembre de 2022

- Resolución de 16 de diciembre de 2022, de la Dirección General de Sanidad de la Producción Agraria, por la que se modifican los Anexos I y II de la Orden APA/1251/2020, de 21 de diciembre, por la que se establecen medidas específicas de

protección en relación con la lengua azul. Página 180159.

- Orden APA/1277/2022, de 13 de diciembre, por la que se definen los bienes y los rendimientos asegurables, las condiciones técnicas mínimas de cultivo, el ámbito de aplicación, los periodos de garantía, las fechas de suscripción y los precios unitarios del seguro de hortalizas al aire libre, ciclo primavera-verano, en la Península y en la Comunidad Autónoma de las Illes Balears, comprendido en el cuadragésimo cuarto Plan de Seguros Agrarios Combinados. Página 180162.

- Orden APA/1278/2022, de 13 de diciembre, por la que se definen los bienes y los rendimientos asegurables, las condiciones técnicas mínimas de cultivo, el ámbito de aplicación, los periodos de garantía, las fechas de suscripción y los precios unitarios del seguro de explotaciones hortícolas en ciclos sucesivos, en la Península y en la Comunidad Autónoma de las Illes Balears, comprendido en el correspondiente Plan de Seguros Agrarios Combinados. Página 180202.

- Resolución de 30 de noviembre de 2022, de la Subsecretaría, por la que se convocan los galardones "Ciudades Amigas de los Animales", para el año 2022. Página 180451.

- Resolución de 12 de diciembre de 2022, de la Subsecretaría, por la que se conceden subvenciones, en régimen de concurrencia competitiva, a entidades de protección animal. Convocatoria 2022. Página 180458.

N.º 308

24 de diciembre de 2022

- Ley 30/2022, de 23 de diciembre, por la que se regulan el sistema de gestión de la Política Agrícola Común y otras materias conexas. Página 180497.

N.º 310

27 de diciembre de 2022

- Resolución de 19 de diciembre de 2022, de la Dirección General de la Industria Alimentaria, por la que se publica el Convenio con la Organización Interprofesional para Impulsar el Sector Cunicola, para la promoción del consumo de la carne de conejo en

los mercados nacionales, a través de actuaciones de promoción en 2023. Página 185628.

- Orden APA/1289/2022, de 20 de diciembre, por la que se definen las masas y producciones asegurables, las condiciones técnicas mínimas de forestación y cuidado de las masas, el ámbito de aplicación, los periodos de garantía, las fechas de suscripción y los precios unitarios del seguro de explotaciones forestales, comprendido en el correspondiente Plan de Seguros Agrarios Combinados. Página 185634.

- Orden APA/1290/2022, de 20 de diciembre, por la que se definen el objeto, las producciones y los bienes asegurables, el ámbito de aplicación, las condiciones formales, los periodos de garantía, las fechas de suscripción y los precios unitarios del seguro de organizaciones de productores y cooperativas comprendido en el correspondiente Plan de Seguros Agrarios Combinados. Página 185642.

N.º 311

28 de diciembre de 2022

- Resolución de 20 de diciembre de 2022, de la Dirección General de Producciones y Mercados Agrarios, por la que se aprueban en 2022 las limitaciones a las autorizaciones de nuevas plantaciones y a las restricciones de autorizaciones de replantación y de conversión de derechos de replantación en la DOP Cava para 2023, 2024 y 2025 y en la DOCa Rioja para 2023, y se da publicidad a las decisiones adoptadas en 2022 por las comunidades autónomas sobre las recomendaciones de limitación de autorizaciones de nueva plantación, de restricciones a las autorizaciones de replantación y de conversión de derechos de replantación en el ámbito de las DOPs que se ubiquen en su territorio para 2023, 2024 y 2025. Página 188105.

- Resolución de 20 de diciembre de 2022, de la Dirección General de Producciones y Mercados Agrarios, por la que se fija, para el año 2023, la superficie que se podrá conceder para autorizaciones de nuevas plantaciones de viñedo a nivel nacional. Página 188109.

N.º 312

29 de diciembre de 2022

- Real Decreto 1045/2022, de 27 de diciembre, sobre derechos de ayuda básica a la renta para la sostenibilidad de la Política Agrícola Común. Página 188338.

- Real Decreto 1046/2022, de 27 de diciembre, por el que se regula la gobernanza del Plan Estratégico de la Política Agrícola Común en España y de los fondos europeos agrícolas FEAGA y Feader. Página 188556.

- Real Decreto 1047/2022, de 27 de diciembre, por el que se regula el sistema de gestión y control de las intervenciones del Plan Estratégico y otras ayudas de la Política Agrícola Común. Página 188604.

- Real Decreto 1048/2022, de 27 de diciembre, sobre la aplicación, a partir de 2023, de las intervenciones en forma de pagos directos y el establecimiento de requisitos comunes en el marco del Plan Estratégico de la Política Agrícola Común, y la regulación de la solicitud única del sistema integrado de gestión y control. Página 188704.

- Real Decreto 1049/2022, de 27 de diciembre, por el que se establecen las normas para la aplicación de la condicionalidad reforzada y de la condicionalidad social que deben cumplir las personas beneficiarias de las ayudas en el marco de la Política Agrícola Común que reciban pagos directos, determinados pagos anuales de desarrollo rural y del Programa de Opciones Específicas por la Lejanía y la Insularidad (POSEI). Página 188837.

- Orden APA/1300/2022, de 28 de diciembre, por la que se fija para el año 2023 la renta de referencia. Página 188866.

- Real Decreto 1050/2022, de 27 de diciembre, por el que se modifica el Real Decreto 1311/2012, de 14 de septiembre, que establece el marco de actuación para conseguir un uso sostenible de los productos fitosanitarios. Página 188867.

- Real Decreto 1051/2022, de 27 de diciembre, por el que se establecen normas para la nutrición sostenible en los suelos agrarios. Página 188873.

- Real Decreto 1053/2022, de 27 de diciembre, por el que se establecen normas básicas de ordenación de las granjas bovinas. Página 188917.

- Real Decreto 1054/2022, de 27 de diciembre, por el que se establece y regula el Sistema de información de explotaciones agrícolas y ganaderas y de la producción agraria, así como el Registro autonómico de explotaciones agrícolas y el Cuaderno digital de explotación agrícola. Página 188946.

N.º 313
30 de diciembre de 2022

- Orden APA/1340/2022, de 29 de diciembre, por la que se modifica la Orden APA/511/2019, de 26 de abril, por la que se establecen las bases reguladoras para la concesión de becas de formación práctica

para titulados universitarios, en distintas materias del ámbito del Ministerio de Agricultura, Pesca y Alimentación y sus Organismos Autónomos, y por la que se efectúan tres convocatorias. Página 193018.

N.º 314
31 de diciembre de 2022

- Extracto de la Orden ICT/1307/2022, de 22 de diciembre, por la que se modifica la Orden ICT/738/2022, de 28 de julio, por la que se establecen las bases reguladoras para la concesión de ayudas a actuaciones de fortalecimiento industrial del sector agroalimentario dentro del Proyecto Estratégico para la Recuperación y Transformación Económica Agroalimentario, en el marco del PRTR, y se efectúa la convocatoria correspondiente al año 2023, mediante tramitación anticipada. Página 63834.

BOLETÍN OFICIAL DE LA UNIÓN EUROPEA

Nº L310

1 de diciembre de 2022

- Reglamento (UE) 2022/2340 de la Comisión, de 30 de noviembre de 2022, por el que se modifica el anexo III del Reglamento (CE) n.º 1925/2006 del Parlamento Europeo y del Consejo en lo que respecta a los extractos de té verde que contienen (-) 3-galato de epigallocatequina. Página 7.

Nº L311

2 de diciembre de 2022

- Reglamento de Ejecución (UE) 2022/2348 de la Comisión de 1 de diciembre de 2022 que modifica el anexo I del Reglamento de Ejecución (UE) 2021/605, por el que se establecen medidas especiales de control de la peste porcina africana (Texto pertinente a efectos del EEE). Página 97.

- Corrección de errores del Reglamento de Ejecución (UE) 2022/2105 de la Comisión, de 29 de julio de 2022, por el que se establecen las normas relativas a los controles de conformidad de las normas de comercialización del aceite de oliva y a los métodos de análisis de las características del aceite de oliva (Diario Oficial de la Unión Europea L 284 de 4 de noviembre de 2022). Página 199.

Nº L312

5 de diciembre de 2022

- Reglamento de Ejecución (UE) 2022/2361 de la Comisión, de 1 de diciembre de 2022, por el que se modifican los anexos V y XIV del Reglamento de Ejecución (UE) 2021/404 por lo que respecta a las entradas correspondientes a Canadá, el Reino Unido y los Estados Unidos en las listas de terceros países desde los que se autoriza la entrada en la Unión de partidas de aves de corral, productos reproductivos de aves de corral y carne fresca de aves de corral y de aves de caza. Página 5.

- Reglamento de Ejecución (UE) 2022/2364 de la Comisión, de 2 de diciembre de 2022, que modifica el Reglamento de Ejecución (UE) n.º 540/2011 por lo que respecta a la ampliación del período de aprobación de la sustancia activa glifosato. Página 99.

Nº L314

6 de diciembre de 2022

- Decisión de Ejecución (UE) 2022/2378 de la Comisión, de 2 de diciembre de 2022, relativa a la ampliación de la medida adoptada por el Instituto de Salud y Seguridad del Reino Unido a fin de permitir la comercialización y el uso del biocida Biobor JF de conformidad con el Reglamento (UE) n.º 528/2012 del Parlamento Europeo y del Consejo [notificada con el número C(2022) 8678]. Página 99.

Nº L315

7 de diciembre de 2022

- Reglamento (UE) 2022/2379 del Parlamento Europeo y del Consejo, de 23 de noviembre de 2022, relativo a las estadísticas sobre insumos y producción agrícolas, por el que se modifica el Reglamento (CE) n.º 617/2008 de la Comisión y por el que se derogan los Reglamentos (CE) n.º 1165/2008, (CE) n.º 543/2009 y (CE) n.º 1185/2009 del Parlamento Europeo y del Consejo y la Directiva 96/16/CE del Consejo. Página 1.

- Decisión de Ejecución (UE) 2022/2386 de la Comisión, de 5 de diciembre de 2022, relativa a la prórroga de las medidas destinadas a permitir la comercialización y el uso del biocida Biobor JF de conformidad con el Reglamento (UE) n.º 528/2012 del Parlamento Europeo y del Consejo [notificada con el número C(2022) 8673]. Página 89.

Nº L316

8 de diciembre de 2022

- Reglamento (UE) 2022/2388 de la Comisión, de 7 de diciembre de 2022, por el que se modifica el Reglamento (CE) n.º 1881/2006 en lo que respecta al contenido máximo de sustancias perfluoroalquiladas en determinados productos alimenticios. Página 38.

- Reglamento de Ejecución (UE) 2022/2389 de la Comisión, de 7 de diciembre de 2022, por el que se establecen normas para la aplicación uniforme de los índices de frecuencia de los controles de identidad y físicos de los envíos de vegetales, productos vegetales y otros objetos que se introduzcan en la Unión. Página 42.

- Decisión (UE) 2022/2391 del Consejo, de 25 de noviembre de 2022, relativa a la posición que debe adoptarse, en nombre de la Unión Europea, en el Consejo de Miembros del Consejo Oleícola Internacional en lo que respecta a la norma comercial aplicable a los aceites de oliva y los aceites de orujo de oliva. Página 86.

- Corrección de errores del Reglamento Delegado (UE) 2022/2292 de la Comisión, de 6 de septiembre de 2022, por el que se completa el Reglamento (UE) 2017/625 del Parlamento Europeo y del Consejo en lo relativo a los requisitos para la entrada en la Unión de partidas de animales productores de alimentos y determinados productos destinados al consumo humano (Diario Oficial de la Unión Europea DO L 304 de 24 de noviembre de 2022). Página 100.

Nº L317

9 de diciembre de 2022

- Reglamento (UE) 2022/2400 del Parlamento Europeo y del Consejo, de 23 de noviembre de 2022, por el que se modifican los anexos IV y V del Reglamento (UE) 2019/1021 sobre contaminantes orgánicos persistentes. Página 24.

- Reglamento Delegado (UE) 2022/2404 de la Comisión, de 14 de septiembre de 2022, por el que se completa el Reglamento (UE) 2016/2031 del Parlamento Europeo y del Consejo mediante el establecimiento de normas detalladas para las prospecciones de las plagas cuarentenarias de zonas protegidas y se deroga la Directiva 92/70/CEE de la Comisión. Página 42.

- Reglamento de Ejecución (UE) 2022/2405 de la Comisión, de 7 de diciembre de 2022, por el que se corrige el Reglamento de Ejecución (UE) 2021/1044 en lo que respecta al período de validez de la autorización de la Unión para el biocida único «Pesguard® Gel». Página 54.

Nº L318

12 de diciembre de 2022

- Reglamento de Ejecución (UE) 2022/2418 de la Comisión, de 9 de diciembre de 2022, por el que se modifica el Reglamento (CE) n.º 333/2007 en lo que respecta a los

métodos de análisis para el control de los niveles de elementos traza y de los contaminantes de proceso en los productos alimenticios. Página 4.

- Decisión de Ejecución (UE) 2022/2420 de la Comisión, de 1 de diciembre de 2022, por la que se modifica el anexo de la Decisión de Ejecución (UE) 2021/641, sobre medidas de emergencia en relación con los brotes de gripe aviar de alta patogenicidad en determinados Estados miembros [notificada con el número C(2022) 8991]. Página 9.

Nº L319

13 de diciembre de 2022

- Reglamento de Ejecución (UE) 2022/2437 de la Comisión, de 9 de diciembre de 2022, que modifica el anexo I del Reglamento de Ejecución (UE) 2021/605, por el que se establecen medidas especiales de control de la peste porcina africana. Página 16.

- Directiva de Ejecución (UE) 2022/2438 de la Comisión, de 12 de diciembre de 2022, por la que se modifican la Directiva 93/49/CEE y la Directiva de Ejecución 2014/98/UE en lo que respecta a las plagas reguladas no cuarentenarias de la Unión en los materiales de reproducción de plantas ornamentales, los plantones de multiplicación de frutales y los plantones de frutal destinados a la producción frutícola. Página 54.

Nº L321

15 de diciembre de 2022

- Corrección de errores del Reglamento (UE) 2018/848 del Parlamento Europeo y del Consejo, de 30 de mayo de 2018, sobre producción ecológica y etiquetado de los productos ecológicos y por el que se deroga el Reglamento (CE) n.º 834/2007 del Consejo (DO L 150 de 14.6.2018). Página 74.

Nº L322

16 de diciembre de 2022

- Reglamento de Ejecución (UE) 2022/2467 de la Comisión, de 14 de diciembre de 2022, por el que se modifica el Reglamento (CE) n.º 1484/95 en lo que respecta a la fijación de los precios representativos en los sectores de la carne de aves de corral, de los huevos y de la ovoalbúmina. Página 86.

Nº L323

19 de diciembre de 2022

Reglamento de Ejecución (UE) 2022/2486 de la Comisión de 16 de diciembre de 2022 que modifica el anexo I del Reglamento de Ejecución (UE) 2021/605, por el que se establecen medidas especiales de control de la peste porcina africana (Texto pertinente a efectos del EEE). Página 33.

Reglamento de Ejecución (UE) 2022/2487 de la Comisión de 16 de diciembre de 2022 por el que se modifican los anexos V y XIV del Reglamento de Ejecución (UE) 2021/404 en lo que concierne a las entradas correspondientes a Canadá, al Reino Unido y a los Estados Unidos en las listas de terceros países desde los que se autoriza la entrada en la Unión de partidas de aves de corral, productos reproductivos de aves de corral y carne fresca de aves de corral y de aves de caza (Texto pertinente a efectos del EEE). Página 75.

Nº L325

20 de diciembre de 2022

- Reglamento de Ejecución (UE) 2022/2499 de la Comisión, de 12 de diciembre de 2022, por el que se modifica y corrige el Reglamento de Ejecución (UE) 2015/220 de la Comisión, por el que se establecen disposiciones de aplicación del Reglamento (CE) n.º 1217/2009 del Consejo por el que se crea una red de información contable agrícola sobre las rentas y la economía de las explotaciones agrícolas en la Unión Europea. Página 31.

- Decisión Delegada del Órgano de Vigilancia de la AELC n.º 204/22/COL, de 16 de noviembre de 2022, por la que se modifica la Decisión n. 196/22/COL relativa a las medidas de emergencia en Noruega en relación con los brotes de gripe aviar de alta patogenicidad con arreglo al artículo 259, apartado 1, letra c), del Reglamento (UE) 2016/429 y a los artículos 21, 39 y 55 del Reglamento Delegado (UE) 2020/687 [2022/2511]. Página 206.

Nº L326

21 de diciembre de 2022

- Reglamento Delegado (UE) 2022/2513 de la Comisión, de 26 de septiembre de 2022, por el que se modifica el Reglamento Delegado (UE) 2017/891 en lo que atañe al importe

máximo de la ayuda para las retiradas del mercado destinadas a la distribución gratuita de frutas y hortalizas. Página 6.

- Reglamento de Ejecución (UE) 2022/2515 de la Comisión, de 15 de diciembre de 2022, relativo a la concesión de un acceso ilimitado libre de derechos a la Unión en 2023 para determinadas mercancías originarias de Noruega resultantes de la transformación de productos agrícolas regulados por el Reglamento (UE) n.º 510/2014 del Parlamento Europeo y del Consejo. Página 10.

Nº L327

21 de diciembre de 2022

- Reglamento (UE) 2022/2472 de la Comisión, de 14 de diciembre de 2022, por el que se declaran determinadas categorías de ayuda en los sectores agrícola y forestal y en zonas rurales compatibles con el mercado interior en aplicación de los artículos 107 y 108 del Tratado de Funcionamiento de la Unión Europea. Página 1.

- Reglamento (UE) 2022/2473 de la Comisión, de 14 de diciembre de 2022, por el que se declaran determinadas categorías de ayuda a las empresas dedicadas a la producción, transformación y comercialización de productos de la pesca y de la acuicultura compatibles con el mercado interior en aplicación de los artículos 107 y 108 del Tratado de Funcionamiento de la Unión Europea. Página 82.

Nº L328

22 de diciembre de 2022

- Reglamento Delegado (UE) 2022/2527 de la Comisión, de 17 de octubre de 2022, por el que se deroga el Reglamento Delegado (UE) n.º 807/2014, que completa el Reglamento (UE) n.º 1305/2013 del Parlamento Europeo y del Consejo, relativo a la ayuda al desarrollo rural a través del Fondo Europeo Agrícola de Desarrollo Rural (Feader), e introduce disposiciones transitorias. Página 68.

- Reglamento Delegado (UE) 2022/2528 de la Comisión, de 17 de octubre de 2022, por el que se modifica el Reglamento Delegado (UE) 2017/891 y se derogan los Reglamentos Delegados (UE) n.º 611/2014, (UE) 2015/1366 y (UE) 2016/1149, aplicables a los regímenes de ayuda en determinados sectores agrícolas. Página 70.

- Reglamento Delegado (UE) 2022/2529 de la Comisión, de 17 de octubre de 2022, por el que se deroga el Reglamento Delegado (UE) n.º 639/2014 de la Comisión, que completa el Reglamento (UE) n.º 1307/2013 del Parlamento Europeo y del Consejo, por el que se establecen normas aplicables a los pagos directos a los agricultores en virtud de los regímenes de ayuda incluidos en el marco de la política agrícola común, y que modifica el anexo X de dicho Reglamento. Página 74.

- Reglamento de Ejecución (UE) 2022/2530 de la Comisión, de 1 de diciembre de 2022, por el que se deroga el Reglamento de Ejecución (UE) n.º 641/2014, por el que se establecen disposiciones de aplicación del Reglamento (UE) n.º 1307/2013 del Parlamento Europeo y del Consejo, por el que se establecen normas aplicables a los pagos directos a los agricultores en virtud de los regímenes de ayuda incluidos en el marco de la política agrícola común. Página 76.

- Reglamento de Ejecución (UE) 2022/2531 de la Comisión, de 1 de diciembre de 2022, que deroga el Reglamento de Ejecución (UE) n.º 808/2014, por el que se establecen disposiciones de aplicación del Reglamento (UE) n.º 1305/2013 del Parlamento Europeo y del Consejo, relativo a la ayuda al desarrollo rural a través del Fondo Europeo Agrícola de Desarrollo Rural (Feader). Página 78.

- Reglamento de Ejecución (UE) 2022/2532 de la Comisión, de 1 de diciembre de 2022, por el que se modifica el Reglamento de Ejecución (UE) 2017/892 y se derogan el Reglamento (UE) n.º 738/2010 y los Reglamentos de Ejecución (UE) n.º 615/2014, (UE) 2015/1368 y (UE) 2016/1150, aplicables a los regímenes de ayuda en determinados sectores agrícolas. Página 80.

- Reglamento de Ejecución (UE) 2022/2534 de la Comisión, de 21 de diciembre de 2022, por el que se autoriza la comercialización de beta-lactoglobulina (β -lactoglobulina) de leche de bovino como nuevo alimento y se modifica el Reglamento de Ejecución (UE) 2017/2470. Página 85.

- Reglamento de Ejecución (UE) 2022/2535 de la Comisión, de 21 de diciembre de 2022, por el que se autoriza la comercialización de la forma en polvo liofilizado de micelios de *Antrodia camphorata* como nuevo ali-

mento y se modifica el Reglamento de Ejecución (UE) 2017/2470. Página 91.

Nº L330

23 de diciembre de 2022

- Reglamento (UE) 2022/2563 del Consejo, de 19 de diciembre de 2022, por el que se modifica el Reglamento (UE) 2021/2283, relativo a la apertura y modo de gestión de contingentes arancelarios autónomos de la Unión para determinados productos agrícolas e industriales. Página 109.

- Reglamento Delegado (UE) 2022/2566 de la Comisión, de 13 de octubre de 2022, por el que se modifica y corrige el Reglamento Delegado (UE) 2018/273 en lo que atañe al régimen de autorizaciones para plantaciones de vid. Página 134.

- Reglamento de Ejecución (UE) 2022/2567 de la Comisión, de 13 de octubre de 2022, por el que se modifica el Reglamento de Ejecución (UE) 2018/274 en lo que atañe al régimen de autorizaciones para plantaciones de vid. Página 139.

- Reglamento de Ejecución (UE) 2022/2568 de la Comisión, de 21 de diciembre de 2022, que modifica el anexo I del Reglamento de Ejecución (UE) 2021/605, por el que se establecen medidas especiales de control de la peste porcina africana. Página 147.

- Decisión de Ejecución (UE) 2022/2570 de la Comisión, de 24 de noviembre de 2022, por la que no se aprueba el nitrato de plata como sustancia activa para su uso en biocidas del tipo de producto 7 de conformidad con el Reglamento (UE) n.º 528/2012 del Parlamento Europeo y del Consejo. Página 233.

Nº L331

27 de diciembre de 2022

- Decisión (UE) 2022/2572 del Consejo, de 19 de diciembre de 2022, por la que se solicita a la Comisión que presente un estudio como complemento de la evaluación de impacto de la propuesta de Reglamento del Parlamento Europeo y del Consejo relativo al uso sostenible de los productos fitosanitarios y por el que se modifica el Reglamento (UE) 2021/2115 del Parlamento Europeo y del Consejo, y que proponga medidas ulteriores, si los resultados del estudio lo justifican. Página 6.

Nº L340
30 de diciembre de 2022

- Reglamento (UE) 2022/2583 del Consejo, de 19 de diciembre de 2022, que modifica el Reglamento (UE) 2021/2278 por el que

se suspenden los derechos del arancel aduanero común contemplados en el artículo 56, apartado 2, letra c), del Reglamento (UE) n.º 952/2013 sobre algunos productos agrícolas e industriales. Página 1.