



Nº429 Octubre 2022

Coyuntura agraria

CLIMATOLOGÍA

SITUACIÓN DE LOS EMBALSES

SITUACIÓN DE LOS CULTIVOS

SUPERFICIES Y PRODUCCIONES AGRÍCOLAS

PRODUCCIONES GANADERAS

MAQUINARIA AGRÍCOLA

PRECIOS Y MERCADOS

PRECIOS PERCIBIDOS Y PAGADOS

COMERCIO EXTERIOR

NOTICIAS DE ACTUALIDAD DE LA U.E.

LEGISLACIÓN AGRARIA

Comentario climatológico general

Octubre 2022

El mes de octubre ha sido extremadamente cálido, salvo en el Valle de Lana y Larraona donde el mes ha resultado muy cálido. En cuanto a las precipitaciones el carácter dominante ha sido el muy seco, aunque aparece en amplias zonas el carácter seco y en una menor área el extremadamente seco. El agua almacenada en los embalses ha pasado del 26% en que se encontraba el mes pasado hasta el 25% actual.

Las precipitaciones se han situado por debajo de la media en toda Navarra, siendo la zona de mayor influencia atlántica y la Ribera Baja y parte de la Ribera alta las zonas que más se han distanciado de sus valores medios con precipitaciones inferiores al 25% de la media de la precipitación registrada en octubre. Por el contrario, gran parte de la Cuenca de Pamplona junto con la mitad oriental de la Navarra Media son las zonas que más se han aproximado a sus valores medios, aunque solo en dos estaciones se supera el 75% de dichos valores. El carácter dominante fue el muy seco, aunque aparece el carácter seco en varias estaciones de La Ribera Alta, Cuenca de Pamplona y mitad oriental de la Navarra Media. En alguna estación de la comarca Pirenaica aparece también el carácter extremadamente seco. La estación de Luzaide/Valcarlos ha registrado el mes de octubre más seco de su serie, que es de 47

años. El año agrícola hasta la fecha ha resultado mayoritariamente muy seco, apareciendo el carácter seco en la zona de mayor influencia atlántica y alguna estación de La Ribera y de la Navarra Media. Aparece también el carácter extremadamente seco de forma aislada.

En cuanto a temperaturas el mes de octubre ha resultado extremadamente cálido, salvo en las estaciones de Larraona y Genevilla, donde ha resultado muy cálido. Todas las estaciones han registrado temperaturas superiores a la media, la mayoría han superado los valores medios entre 3 y 5°C. La estación que más se ha acercado a sus valores medios ha sido Larraona (+2,9°C) y la que más se ha alejado ha sido Pamplona (+5,6°C). Tres estaciones, con más de 30 años de serie, han superado la efeméride de temperatura máxima más alta del mes de octubre y 13 la de temperatura mínima más alta. El año agrícola hasta la fecha va resultando extremadamente cálido salvo en las estaciones de mayor influencia atlántica y en alguna que otra estación aislada donde el año agrícola hasta la fecha ha resultado muy cálido.

Las rachas máximas de viento se registraron en Gorramendi (138 km/h el día 20, 131 km/h el día 23 y 130 km/h el día 22), Aralar (131 km/h el día 23, 128 km/h el día 20 y 121 km/h el día 28).

CLIMATOLOGÍA

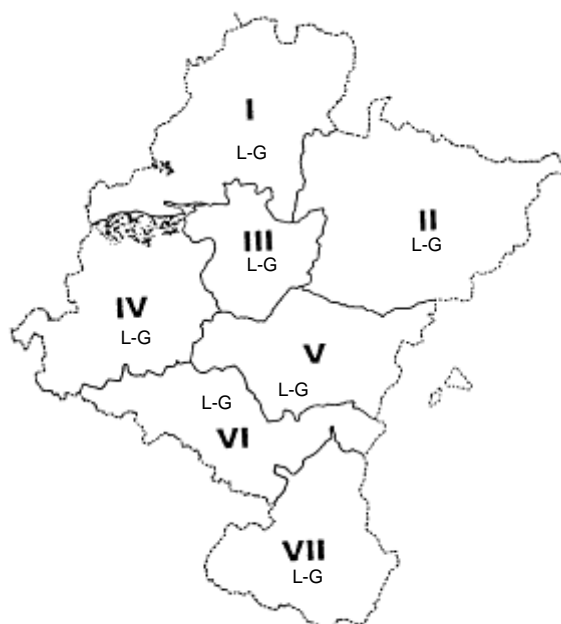
COMARCALIZACIÓN AGRARIA DE NAVARRA

- COMARCA
- I NOROCCIDENTAL
 - II PIRINEOS
 - III CUENCA DE PAMPLONA
 - IV TIERRA ESTELLA
 - V NAVARRA MEDIA
 - VI RIBERA ALTA-ARAGÓN
 - VII RIBERA BAJA

Consecuencias Leves (L)

Graves (G)

Muy Graves (MG)



Incidencias y daños:

Sequía:

. Cultivos de secano

CLIMATOLOGÍA

Temperaturas

Estación de referencia	Comarca	Área	Datos del mes: Octubre - 2022*						Datos del mes: Octubre - 2021						Datos históricos medios					
			Medias de			Días de helada	Temp. Abs.		Medias de			Días de helada	Temp. Abs.		Medias de			Días de helada	Temp. Abs.	
			Máx.	Min.	Media		Máx.	Min.	Máx.	Min.	Media		Máx.	Min.	Media	Máx.	Min.			
Abaurregaina/Abaurrea Alta	2	14	20,3	10,8	15,5	0	25,0	5,0	15,8	6,0	10,9	0	21,0	1,0	15,0	5,9	10,5	2	27,0	-5,0
Altsasu/Alsasua	1	13	22,7	12,6	17,7	0	27,0	6,5	18,0	6,9	12,4	0	23,5	1,0	17,5	8,4	13,0	0	29,0	-3,0
Arróniz	4	38	23,6	13,6	18,6	0	30,0	8,4	19,2	10,0	14,6	0	25,0	5,5	18,8	9,8	14,3	0	31,0	0,0
Buñuel	7	65	25,7	13,1	19,4	0	31,6	7,7	22,6	8,3	15,5	0	26,5	0,9	21,0	9,4	15,2	0	31,0	0,0
Caparroso	6	60	24,9	13,0	19,0	0	30,0	8,0	20,2	8,2	14,2	0	26,0	2,0	20,6	9,5	15,1	0	33,0	-1,0
Carcastillo (La Oliva)	6	60	24,0	12,1	18,0	0	29,5	6,0	20,4	7,3	13,9	0	25,0	0,0	19,9	9,0	14,4	0	30,5	-1,9
Corella	7	68	24,2	14,0	19,1	0	30,0	9,0	20,5	9,4	15,0	0	25,0	4,0	19,6	10,2	14,9	0	31,0	0,0
Doneztebe/Santesteban	1	3	25,8	15,4	20,6	0	30,0	11,0	20,6	10,8	15,7	0	27,5	5,5	20,6	10,4	15,5	0	33,0	0,0
Navascués/Nabaskoze	2	19	24,8	11,6	18,2	0	29,0	3,4	20,8	4,3	12,5	0	26,1	-2,2	19,0	6,9	12,9	2	30,0	-5,0
Olite/Erriberri	5	50	24,1	12,9	18,5	0	28,0	7,0	20,0	9,0	14,5	0	24,0	2,5	19,2	9,7	14,4	0	29,5	-1,0
Pamplona/Iruña	3	27	25,5	14,0	19,8	0	28,8	8,2	19,9	9,2	14,6	0	25,9	2,9	18,5	9,3	13,9	0	30,0	-1,0
Yesa	5	54	24,8	12,8	18,8	0	29,5	8,0	20,3	8,1	14,2	0	25,0	3,1	19,5	8,8	14,1	0	32,0	0,0

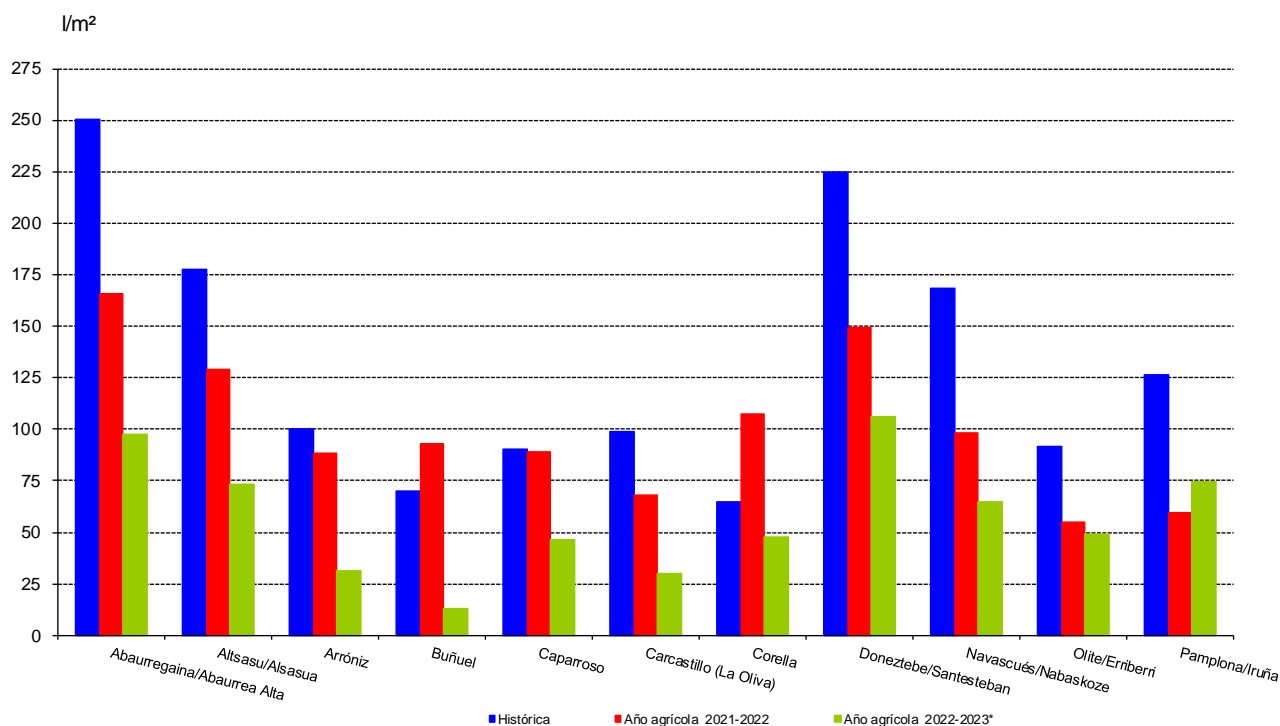
* Los datos referidos al mes de Octubre de 2022 son provisionales.

Pluviometría

Estación de referencia	Comarca	Área	Datos del mes: Octubre - 2022*				Datos del mes: Octubre - 2021				Datos históricos medios			
			Precipitac. del mes	Acumulada	Días Precipit.	Preci. Máx. 24h	Precipitac. del mes	Acumulada	Días Precipit.	Preci. Máx. 24h	Precipitac. del mes	Acumulada	Días Precipit.	Preci. Máx. 24h
Abaurregaina/Abaurrea Alta	2	14	27,0	97,5	7	11,0	84,0	166,0	7	30,0	152,6	250,6	13	117,0
Altsasu/Alsasua	1	13	15,4	73,2	9	4,0	53,0	129,1	11	10,9	109,9	177,5	14	66,0
Arróniz	4	38	25,3	31,4	6	7,0	37,0	88,5	8	11,5	65,1	100,0	11	74,0
Buñuel	7	65	2,4	12,7	3	1,0	21,0	92,8	7	8,8	33,9	69,9	9	35,6
Caparroso	6	60	6,9	46,4	6	3,0	31,0	89,2	6	13,6	47,7	90,1	10	45,5
Carcastillo (La Oliva)	6	60	17,3	29,8	5	9,0	37,0	68,4	7	14,0	56,9	98,7	9	57,0
Corella	7	68	12,5	48,0	5	8,0	42,0	107,6	7	23,4	35,8	64,8	9	28,8
Doneztebe/Santesteban	1	3	12,5	106,3	5	4,3	60,0	149,5	11	15,5	129,5	225,0	14	80,0
Navascués/Nabaskoze	2	19	35,7	65,1	7	14,2	53,4	98,3	8	20,0	101,9	168,5	12	68,0
Olite/Erriberri	5	50	28,9	49,4	7	11,7	21,0	55,0	5	10,9	52,7	91,5	10	50,0
Pamplona/Iruña	3	27	52,8	74,5	6	28,6	25,0	59,5	6	9,3	78,1	126,2	14	62,1
Yesa	5	54	6,7	25,2	5	2,5	42,0	104,7	5	21,0	91,2	142,3	10	140,0

* Los datos referidos al mes de Octubre de 2022 son provisionales.

Precipitación acumulada a 31 de octubre de 2022
Año agrícola 2022-2023



Precipitaciones acumuladas a 31 de octubre de 2022

Estación de referencia	Comarca	Precipitaciones acumuladas			% de 2022-2023 s/.	
		Histórica	Año agrícola 2021-2022	Año agrícola 2022-2023*	Histórica	Año agrícola 2021-2022
Abaurregaina/Abaurrea Alta	II	250,6	166,0	97,5	38,9	58,7
Altsasu/Alsasua	I	177,5	129,1	73,2	41,2	56,7
Arróniz	IV	100,0	88,5	31,4	31,4	35,5
Buñuel	VII	69,9	92,8	12,7	18,2	13,7
Caparroso	VI	90,1	89,2	46,4	51,5	52,0
Carcastillo (La Oliva)	VI	98,7	68,4	29,8	30,2	43,6
Corella	VII	64,8	107,6	48,0	74,1	44,6
Doneztebe/Santesteban	I	225,0	149,5	106,3	47,2	71,1
Navascués/Nabaskoze	II	168,5	98,3	65,1	38,6	66,2
Olite/Erriberri	V	91,5	55,0	49,4	54,0	89,8
Pamplona/Iruña	III	126,2	59,5	74,5	59,0	125,2
Yesa	V	142,3	104,7	25,2	17,7	24,1

* En las precipitaciones acumuladas del año 2022 - 2023 los datos utilizados de octubre son provisionales.

CLIMATOLOGÍA

Resumen climatológico del mes de septiembre de 2022

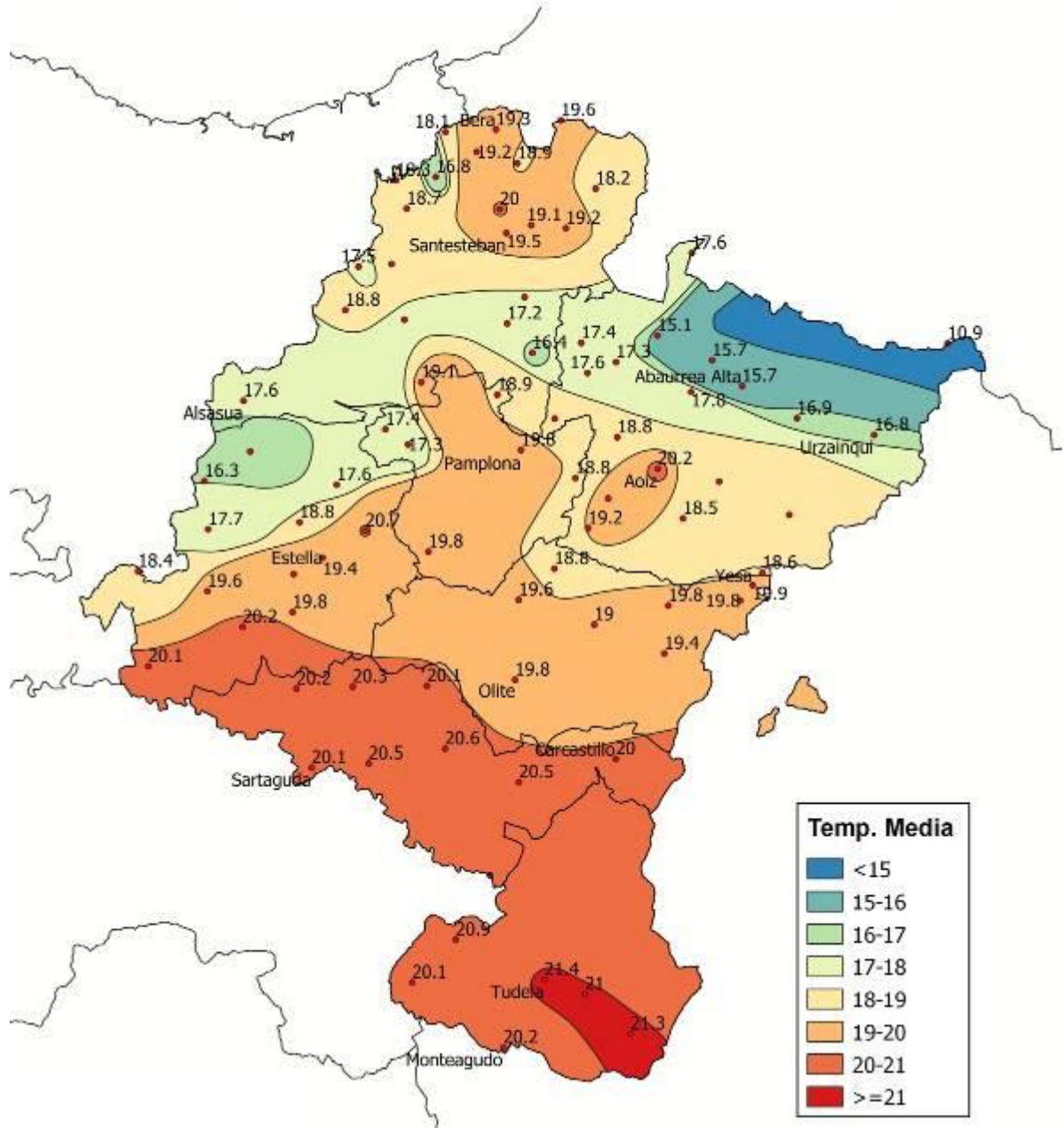
Estación de referencia	Temperaturas						Precipitaciones		
	Valor medio de T.	Valor medio de T.	Máxima absoluta	Mínima absoluta	Valor medio de Medias	Días con T. Min ≤ 0º	Precipitación total mes	Días de precipitación	Precipitación máxima en 24h.
	Máximas	Mínimas							
Abaurregaina/Abaurrea Alta	21,0	10,5	32,0	5,0	15,7	0	71,0	9	13,0
Aibar/Oibar	26,7	12,9	34,0	6,0	19,8	0	60,0	9	25,0
Alloz/Allotz	27,6	13,9	36,2	8,4	20,7	0	20,6	11	11,7
Altsasu/Alsasua	23,3	11,9	33,5	4,5	17,6	0	57,8	10	12,0
Amillano	24,2	13,3	32,0	8,0	18,8	0	13,5	4	5,5
Andosilla	27,3	13,6	35,0	9,0	20,5	0	2,5	1	2,5
Aoiz/Agoitz	27,4	13,0	37,3	6,8	20,2	0	26,5	8	6,9
Arano	21,3	15,3	33,0	10,0	18,3	0	147,3	14	45,8
Areso	22,7	12,2	33,9	6,4	17,5	0	135,3	12	50,5
Aribe	21,9	9,4	32,0	3,0	15,7	0	76,5	7	16,0
Arizkun	24,9	11,5	36,5	4,0	18,2	0	144,8	15	42,6
Arróniz	25,7	13,9	33,0	8,3	19,8	0	6,1	4	4,7
Artieda	25,5	11,6	35,0	5,0	18,5	0	31,5	7	10,0
Artikutza	21,8	11,9	29,5	6,0	16,8	0	187,7	12	47,1
Aurizberri/Espinal	21,4	8,9	31,8	1,2	15,1	0	87,2	11	30,4
Azanza	22,3	12,4	30,9	6,9	17,3	0	29,0	7	18,0
Barásoain	25,9	13,3	36,3	7,6	19,6	0	6,8	5	3,0
Belate							83,0	10	32,0
Belzunce	25,3	12,6	34,9	6,8	18,9	0	24,9	7	17,0
Bera	25,3	13,3	37,2	6,2	19,3	0	171,9	13	58,2
Bertiz	25,3	12,9	36,5	6,5	19,1	0	91,2	11	29,5
Betelu	25,5	12,0	36,5	5,0	18,8	0	86,4	13	42,8
Buñuel	28,2	14,5	34,3	9,3	21,3	0	10,3	5	6,2
Cabanillas	27,2	14,9	33,0	9,0	21,0	0	0,0	4	0,0
Cábrega	26,5	12,8	34,0	5,4	19,6	0	27,5	6	23,7
Caparrosos	27,1	13,8	35,0	9,0	20,5	0	39,5	3	25,5
Carcastillo (La Oliva)	26,7	13,4	34,0	6,5	20,0	0	12,5	3	7,2
Cáteda	25,7	13,1	34,0	9,0	19,4	0	36,9	6	23,0
Corella	26,8	15,1	33,0	9,0	20,9	0	25,0	4	23,5
Doneztebe/Santesteban	25,2	13,8	37,0	7,0	19,5	0	93,8	10	27,7
Erro	25,3	9,3	35,1	1,5	17,3	0	40,2	14	14,3
Esparza de Salazar/Espartza Zaraitzu	24,5	9,4	34,2	3,8	16,9	0	58,9	11	12,6
Estella-Lizarra	25,9	13,0	34,5	8,3	19,4	0	9,7	4	3,5
Etalar	24,4	13,3	35,7	7,0	18,9	0	142,7	14	48,4
Eugi	24,0	10,8	34,2	4,2	17,4	0	58,2	12	19,2
Falces	26,0	15,2	33,0	9,5	20,6	0	10,6	6	4,3
Fitero	27,1	13,1	33,9	7,0	20,1	0	22,3	5	15,3
Galbarra	23,7	11,7	31,0	5,5	17,7	0	29,9	8	21,8
Genevilla	25,3	11,4	33,9	5,0	18,4	0	20,2	6	9,0
Goizueta	23,6	13,8	36,0	8,0	18,7	0	123,5	12	33,0
Goñi	21,7	13,0	30,6	7,4	17,4	0	73,1	11	36,5
Ilundáin/Ilundain	25,6	11,9	35,3	5,5	18,8	0	20,7	8	6,6
Iraizotz	24,0	10,4	34,3	2,5	17,2	0	47,7	8	18,5
Irurita (Baztan)	26,0	12,5	36,8	4,8	19,2	0	109,2	14	31,5
Irurtzun	25,4	12,8	35,7	6,7	19,1	0	56,8	10	31,9
Isaba/Izaba El Ferial	14,0	7,7	25,0	1,0	10,9	0			
Javier	27,1	12,4	36,2	5,4	19,8	0	25,5	8	10,0
Larraona	21,4	11,2	29,0	6,0	16,3	0	64,0	7	25,0
Leire	24,4	12,9	34,0	6,0	18,6	0	33,0	8	9,0
Lerga	24,8	13,3	33,0	8,0	19,0	0	21,6	6	8,8
Lerín	26,8	13,8	34,0	8,2	20,3	0	7,5	4	4,9
Lesaka	24,7	13,7	35,0	6,0	19,2	0	199,6	14	63,3
Lesaka-San Anton	21,5	14,7	31,0	9,0	18,1	0	242,5	14	60,2
Lezaun	22,9	12,3	31,4	7,2	17,6	0	27,5	10	8,8
Los Arcos	27,8	12,7	34,6	7,4	20,2	0	7,1	9	5,0
Luzaide/Valcarlos	23,2	12,0	35,0	6,0	17,6	0	98,2	14	29,5
Miranda de Arga	26,7	13,5	34,0	7,0	20,1	0	5,0	2	3,0
Monreal/Elo	25,8	12,6	35,0	5,0	19,2	0	28,2	9	8,1
Monteagudo	26,8	13,5	33,8	7,3	20,2	0	6,4	3	4,1
Olague	23,2	9,7	33,0	2,5	16,4	0	39,5	10	12,1
Olite/Erriberri	25,9	13,7	34,0	8,5	19,8	0	30,4	7	22,7
Olóriz/Oloritz	23,6	13,9	33,0	9,0	18,8	0	22,6	5	6,5
Oroz-Betelu/Orotz-Betelu	25,1	10,5	36,2	3,5	17,8	0	54,5	7	22,0
Pamplona/Iruña	25,9	13,8	35,6	7,9	19,8	0	21,7	8	8,8
Puente la Reina/Gares	26,3	13,3	35,0	6,0	19,8	0	10,1	9	5,6
Sartaguda	26,3	13,9	34,0	9,0	20,1	0	16,1	3	14,7
Sesma	25,8	14,7	33,0	10,0	20,3	0	5,3	4	4,6
Sunbilla	26,2	13,9	37,0	7,5	20,0	0	108,5	11	33,0
Tudela	27,1	15,7	34,0	11,0	21,4	0	8,5	3	6,8
Urdainqui/Urdainqui	22,9	10,8	32,0	4,0	16,8	0	87,9	10	18,0
Viana	26,7	13,5	34,0	8,0	20,1	0	13,0	3	8,0
Yesa	26,3	13,5	35,5	5,4	19,9	0	18,5	8	5,4
Zalba	26,0	11,5	36,1	4,9	18,8	0	25,1	10	7,9
Zubiri	24,2	11,0	34,0	4,0	17,6	0	28,2	6	10,5
Zugarramurdi	24,8	14,5	36,6	8,4	19,6	0	148,3	13	38,2

CLIMATOLOGÍA

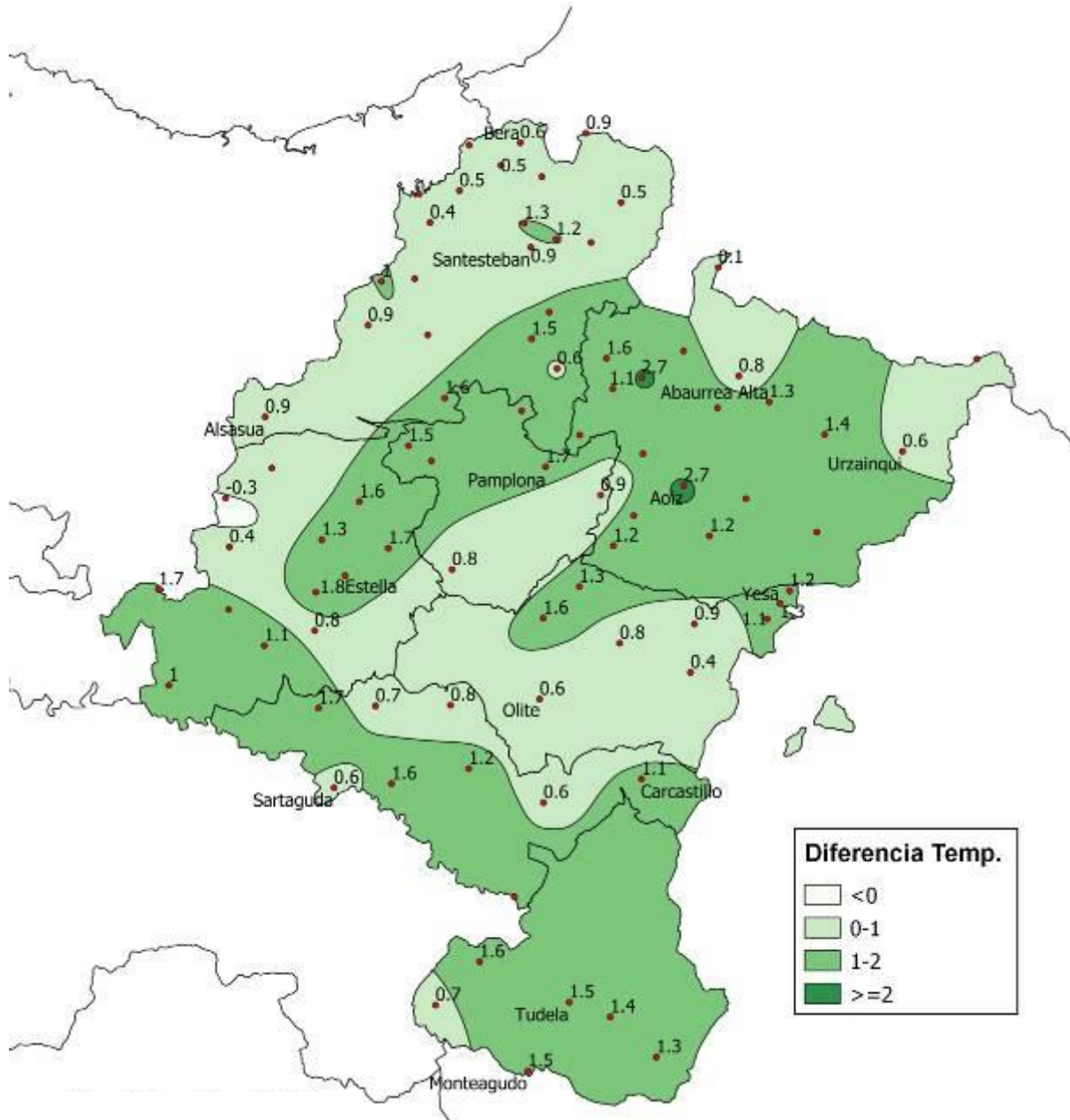
Resumen climatológico del mes de septiembre de 2021

Estación de referencia	Temperaturas					Precipitaciones			
	Valor medio de T. Máximas	Valor medio de T. Mínimas	Máxima absoluta	Mínima absoluta	Valor medio de Medias	Días con T. Mín ≤ 0°	Precipitación total mes	Días de precipitación	Precipitación máxima en 24h.
Abaurregaina/Abaurrea Alta	20,9	10,9	31,0	5,0	15,9	0	82,0	15	15,0
Aibar/Oibar	25,9	13,6	34,0	9,0	19,8	0	49,4	9	13,0
Alloz/Allotz	26,5	14,3	34,5	10,0	20,4	0	26,1	13	6,6
Altsasu/Alsasua	23,2	13,3	33,0	9,0	18,2	0	76,1	13	13,0
Amillano	24,1	14,0	32,0	11,0	19,1	0	41,5	9	11,0
Andosilla	25,4	14,1	31,0	10,0	19,7	0	24,2	6	9,5
Aoiz/Agoitz	25,2	13,7	34,4	8,3	19,5	0	54,3	14	17,1
Arano	21,3	15,5	32,5	10,0	18,4	0	150,5	18	55,2
Areso	22,5	13,4	32,8	9,0	17,9	0	126,8	18	27,5
Aribe	21,7	11,3	31,0	7,0	16,5	0	69,8	12	20,0
Arizkun	23,4	13,2	35,0	7,5	18,3	0	147,2	19	48,0
Arróniz	24,5	14,9	30,0	10,0	19,7	0	51,5	11	9,6
Artieda	24,7	12,8	33,0	8,0	18,8	0	42,5	9	9,0
Artikutza	22,2	13,5	29,0	8,5	17,8	0	168,2	18	45,7
Aurizberri/Espinal	21,7	9,7	30,8	2,9	15,7	0	88,4	13	16,6
Azanza	20,2	12,8	28,0	7,0	16,5	0	45,0	9	18,0
Barásosain	24,5	13,7	34,0	9,0	19,1	0	63,0	8	35,0
Belate							86,0	14	20,8
Belzunce	25,1	13,4	34,1	8,7	19,2	0	46,5	14	17,9
Bera	25,4	14,9	36,7	11,2	20,2	0	138,3	16	25,6
Bertiz	24,9	14,8	36,4	10,5	19,8	0	119,1	18	21,3
Betelu	25,4	13,7	35,5	10,0	19,6	0	108,1	18	27,5
Buñuel	25,2	15,6	31,0	10,0	20,4	0	71,8	6	28,9
Cabanillas	25,6	15,2	31,0	11,0	20,4	0	49,8	6	21,1
Cábrega	25,1	13,6	32,2	8,9	19,3	0	45,8	9	10,0
Cadreita	26,9	15,4	33,5	10,0	21,2	0	43,8	5	21,6
Caparroso	25,8	14,5	33,0	10,0	20,1	0	58,2	10	16,5
Carcastillo (La Oliva)	25,9	14,3	33,5	8,0	20,1	0	31,4	9	9,5
Cáseda	24,5	14,1	34,0	9,0	19,3	0	48,0	10	19,5
Corella	24,9	14,6	31,0	10,0	19,7	0	65,6	7	19,0
Doneztebe/Santesteban	25,1	15,9	37,0	12,0	20,5	0	89,5	15	18,2
Epároz	25,6	12,0	35,0	6,0	18,8	0	51,6	8	12,0
Erro	23,1	10,4	34,0	4,0	16,8	0	59,4	13	12,6
Esparza de Salazar/Espartza Zaraitzu	23,1	10,8	33,0	5,0	17,0	0	52,1	13	11,0
Estella-Lizarrá	24,9	14,2	31,8	10,3	19,6	0	40,5	10	9,2
Etzalar	24,5	14,6	36,1	9,5	19,6	0	135,9	17	36,8
Euji	22,4	11,0	32,5	6,1	16,7	0	126,1	15	47,6
Falces	24,7	15,9	32,0	10,0	20,3	0	33,6	12	11,7
Fitero	25,0	14,4	31,0	10,0	19,7	0	74,8	8	24,5
Galbarra	23,3	12,9	30,5	8,0	18,1	0	50,2	11	14,0
Genevilla	23,6	14,3	30,5	9,5	19,0	0	41,5	10	16,5
Goizuela	23,4	14,2	35,0	10,0	18,8	0	181,0	18	66,0
Goñi	20,8	13,5	29,9	9,2	17,1	0	64,3	16	13,3
Igúzquiza	25,3	13,0	31,0	10,0	19,1	0	43,2	10	13,5
Ilundáin/Ilundain	25,0	13,6	34,8	8,2	19,3	0	51,9	12	16,8
Iraizotz	23,7	11,6	33,0	4,0	17,6	0	54,9	17	15,9
Irotz	25,5	11,7	37,0	7,0	18,6	0	51,8	10	15,0
Irurita (Baztan)	25,0	14,4	36,0	9,5	19,7	0	153,8	19	50,0
Irurtzun	24,8	14,1	34,0	9,0	19,4	0	63,8	16	17,3
Isaba/Izaba El Ferial	15,0	8,9	24,0	3,0	12,0	0	109,2	17	15,4
Isaba/Izaba Refugio Belagua	17,6	10,8	27,2	4,7	14,2	0	90,7	13	14,0
Javier	25,8	13,4	34,5	7,8	19,6	0	76,2	9	28,8
Larraona	21,8	12,1	30,0	7,0	16,9	0	68,6	13	18,5
Leire	23,6	13,1	33,0	7,0	18,4	0	87,5	10	24,0
Leitza	20,9	13,3	31,0	8,0	17,1	0	158,5	18	29,0
Lerga	23,7	13,4	32,0	9,0	18,6	0	60,8	8	22,0
Lerin							68,5	9	53,5
Lesaka	25,1	14,7	36,0	11,0	19,9	0	200,5	18	65,5
Lesaka-San Anton	22,5	15,8	34,0	9,5	19,1	0	255,2	17	111,4
Lezaun	22,5	12,8	30,3	8,6	17,6	0	53,7	11	12,6
Los Arcos	26,3	14,0	32,2	9,8	20,1	0	52,5	14	13,5
Luzaide/Valcarlos	22,5	13,6	35,0	8,0	18,1	0	104,5	18	23,2
Miranda de Arga	25,7	13,9	33,0	10,0	19,8	0	39,0	7	13,0
Monreal/Eo	24,9	13,6	35,0	8,0	19,3	0	82,2	9	38,4
Monteagudo	26,0	14,5	31,0	10,0	20,3	0	55,0	4	21,0
Navascués/Nabaskoze	25,1	11,2	34,6	5,0	18,2	0	44,9	10	15,5
Olague	22,6	11,0	33,0	5,5	16,8	0	114,8	17	64,0
Olite/Eriberrí	25,0	14,4	32,5	10,0	19,7	0	34,0	11	9,8
Olóriz/Oloritz	22,5	14,0	31,0	10,0	18,2	0	40,8	9	14,9
Oroz-Betelu/Orotz-Betelu	25,4	11,5	35,6	5,6	18,4	0	75,8	12	22,0
Pamplona/Iruña	25,4	14,7	34,5	9,7	20,0	0	34,5	9	7,1
Puente la Reina/Gares	25,5	14,4	33,0	11,0	19,9	0	32,5	11	10,6
Sartaguda	25,0	15,3	31,0	11,0	20,1	0	16,7	11	3,1
Sesma	24,4	14,9	31,0	11,0	19,7	0	42,9	9	15,5
Sunbilla	25,8	16,0	36,5	12,0	20,9	0			
Tudela	25,5	15,7	31,5	10,0	20,6	0	52,5	8	19,2
Urdainqui/Urdainqui	22,2	11,7	32,0	7,0	17,0	0	61,8	13	20,5
Viana	25,3	14,0	31,0	10,0	19,6	0	53,7	7	20,0
Yesa	25,2	14,2	34,7	9,0	19,7	0	62,7	10	21,6
Zalba	25,2	12,0	35,3	6,5	18,6	0	47,9	12	9,1
Zubiri	22,9	12,3	33,0	6,0	17,6	0	51,1	12	14,2
Zugarramurdi	25,2	14,9	37,2	9,0	20,0	0	97,3	16	19,2

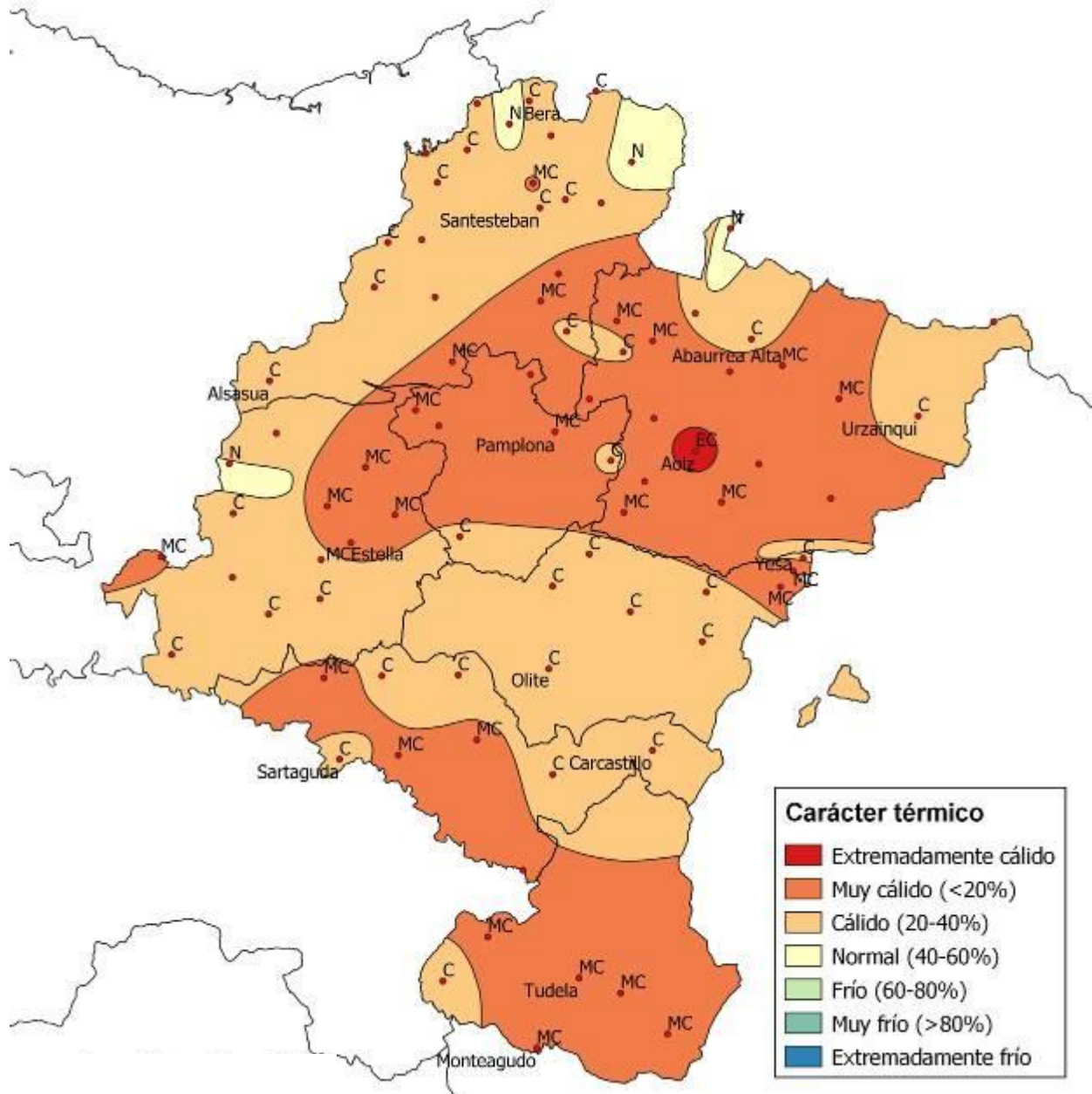
Temperatura Media (°C). Septiembre 2022



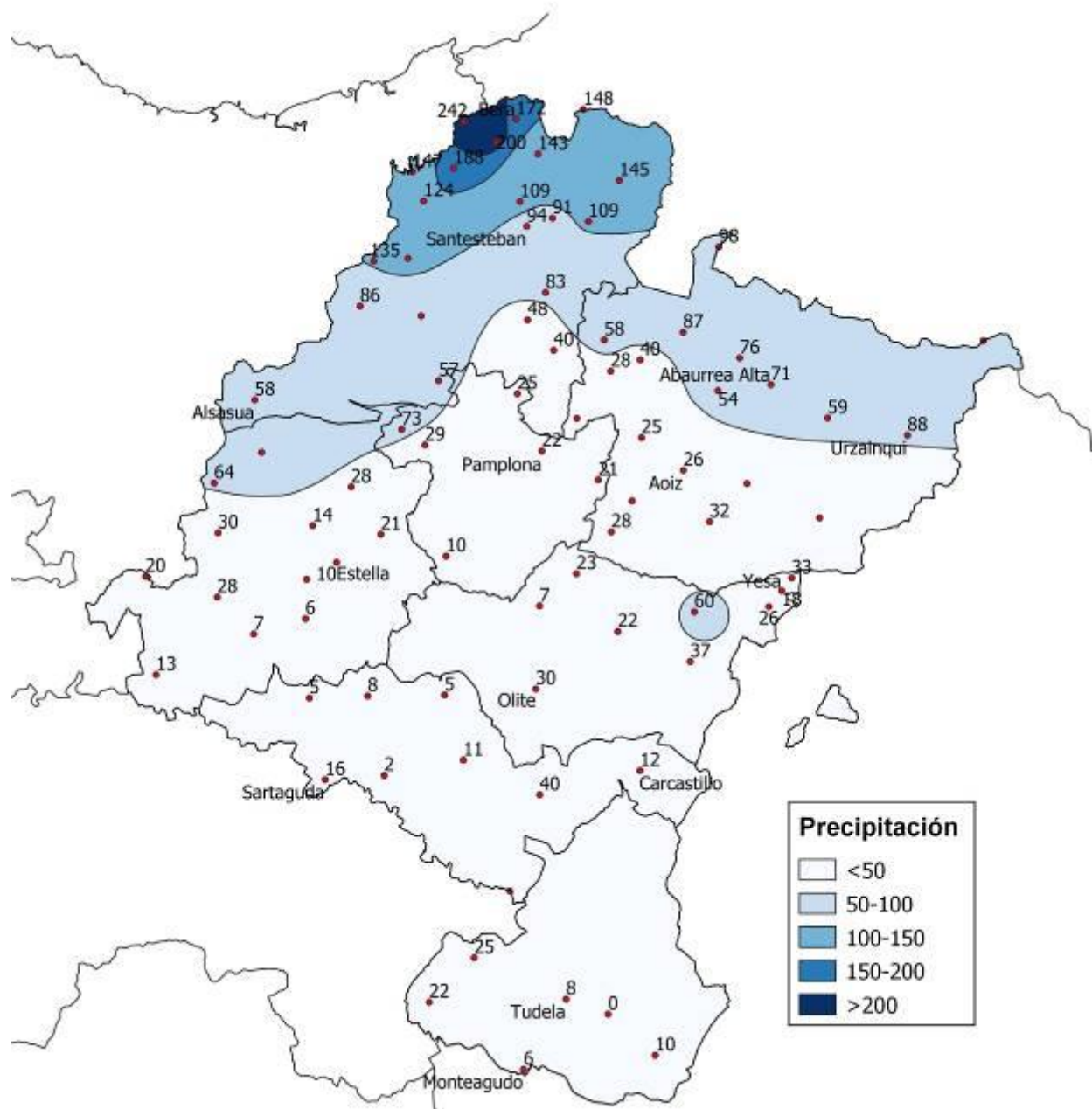
Diferencia de Temperatura Media (°C) respecto a la Media Histórica. Septiembre 2022



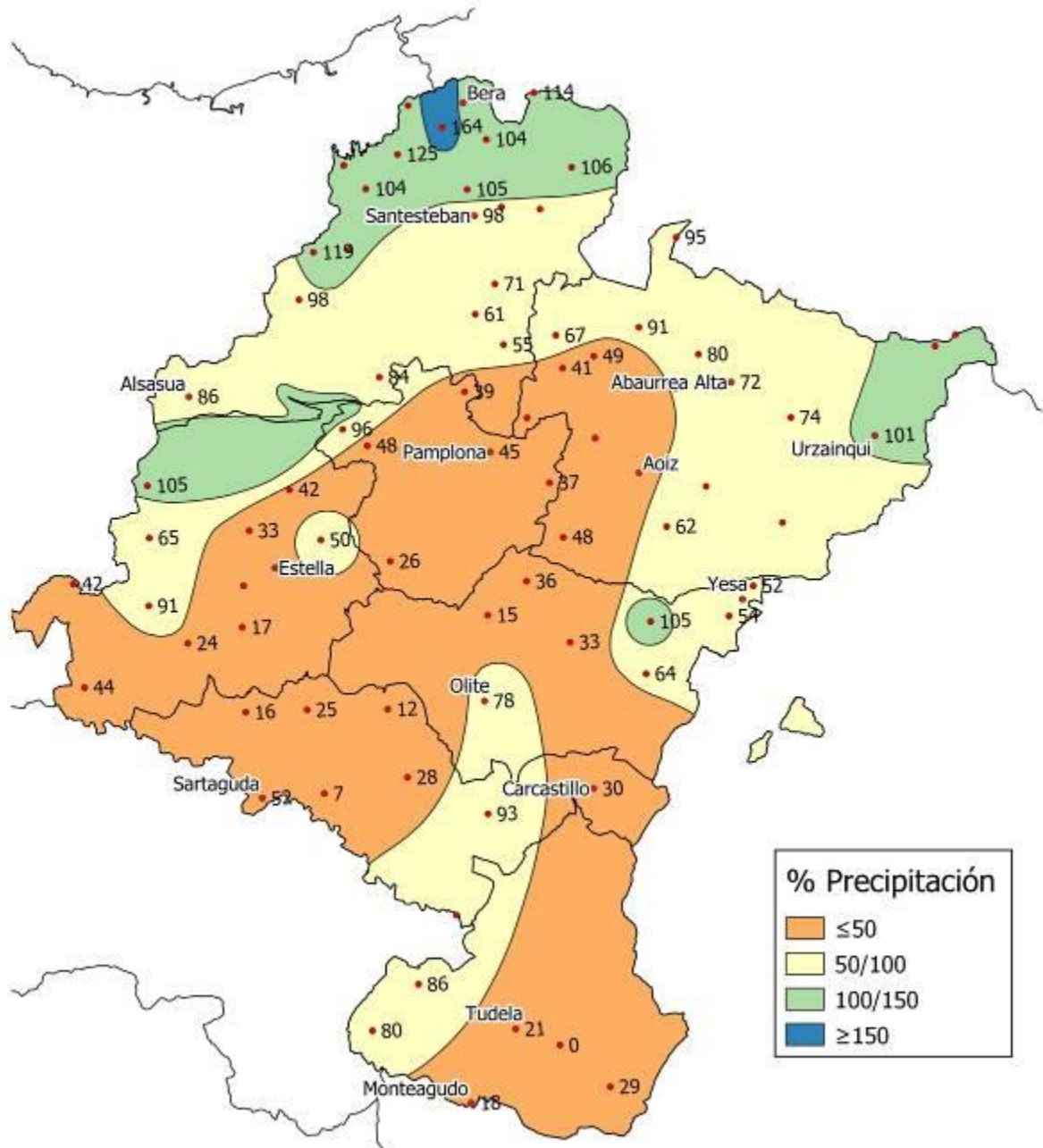
Análisis de frecuencias de temperatura. Septiembre 2022



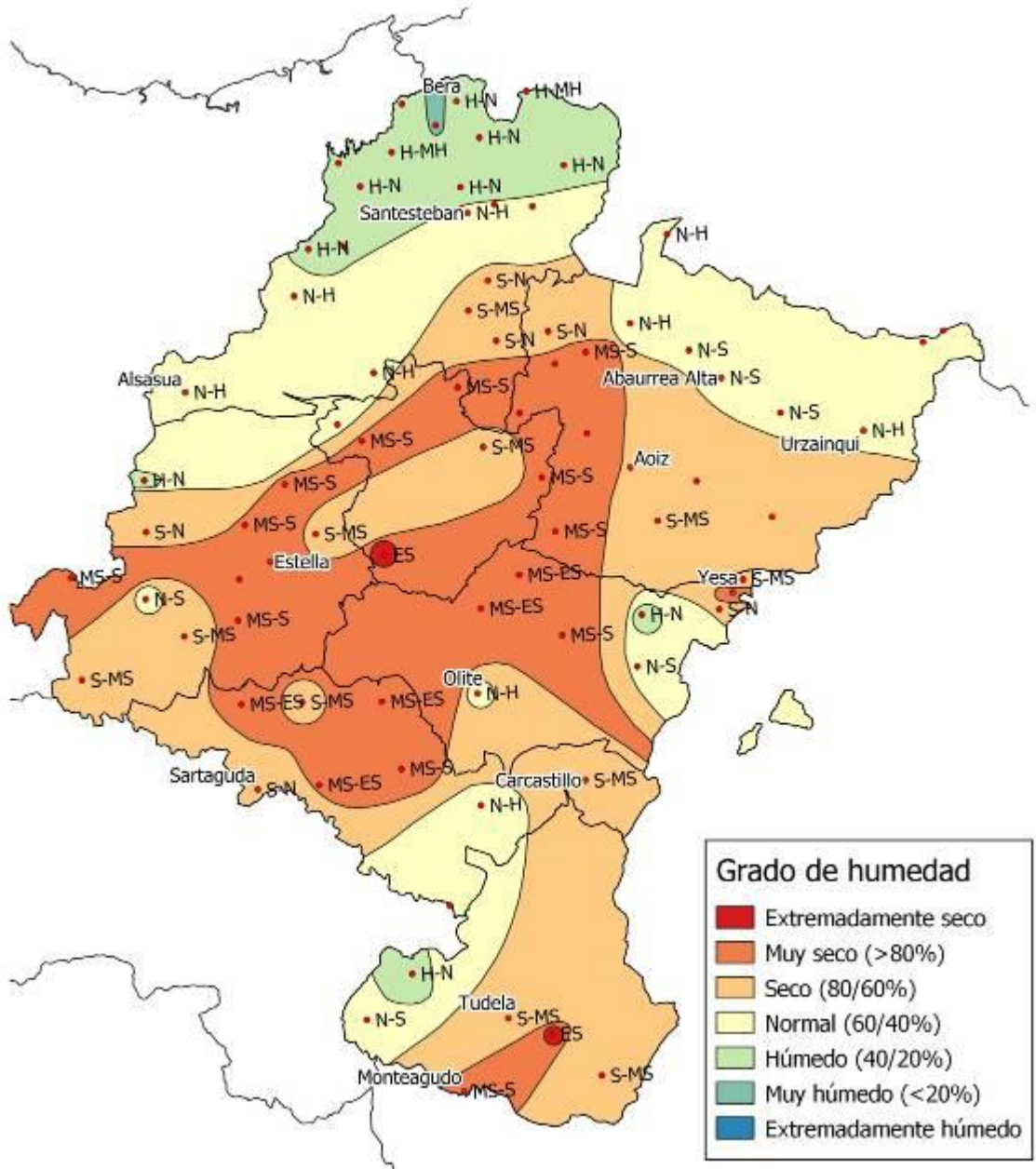
Precipitación (en mm.). Septiembre 2022



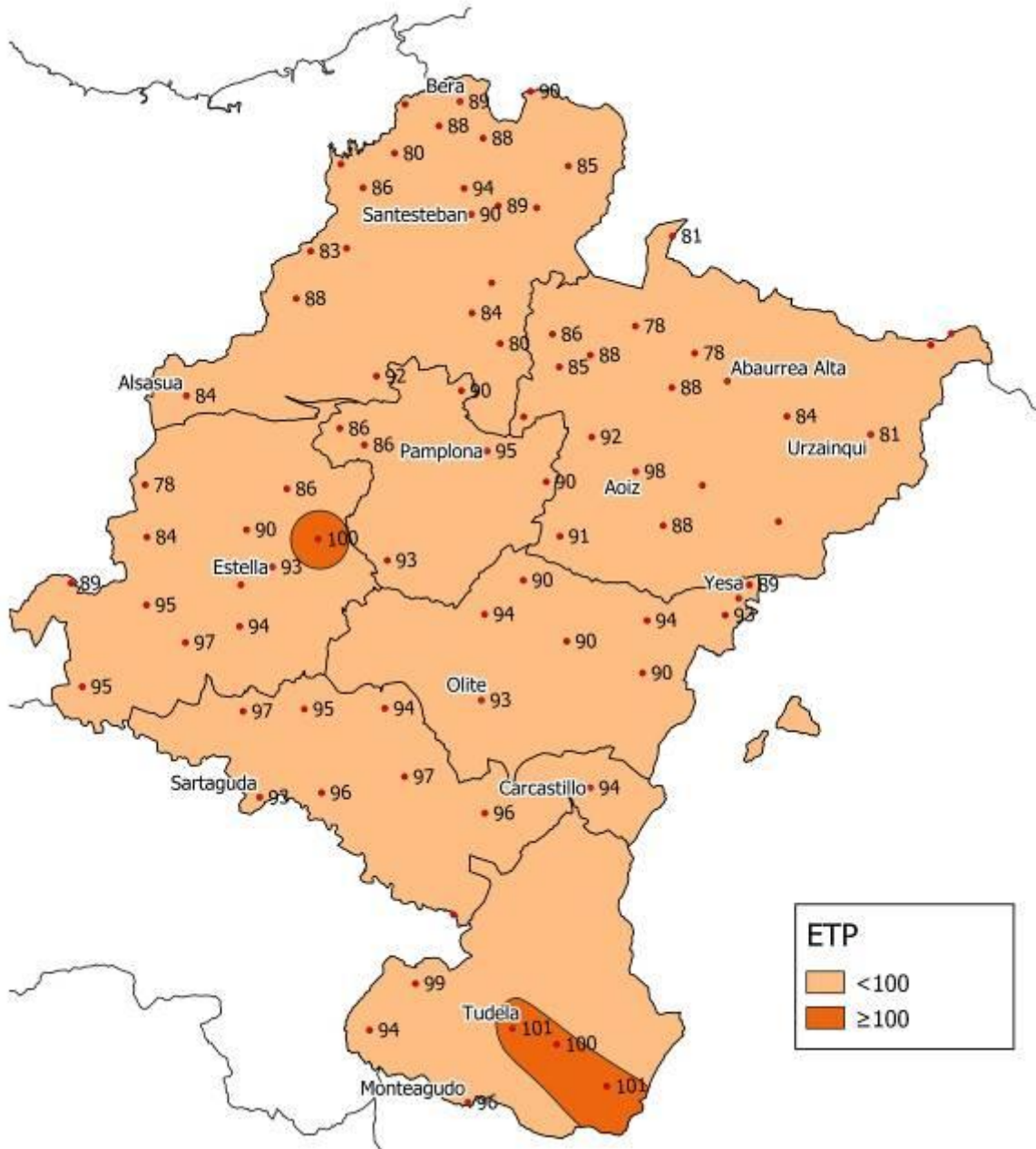
Porcentaje de precipitación respecto a la Media Histórica. Septiembre 2022



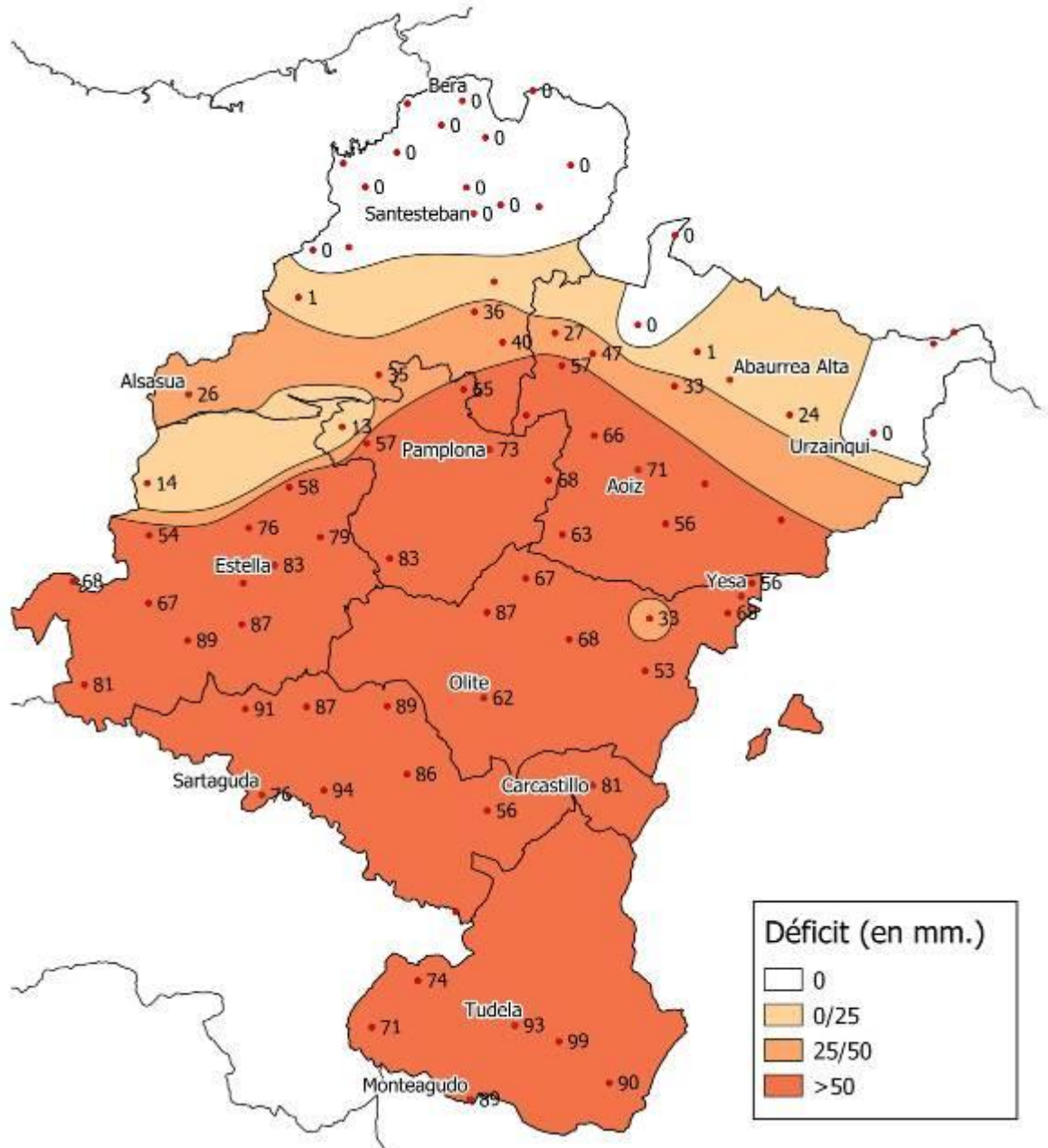
Análisis de frecuencias de precipitación. Septiembre 2022



**Evapotranspiración potencial (en mm.) según Thornthwaite.
Septiembre de 2022**

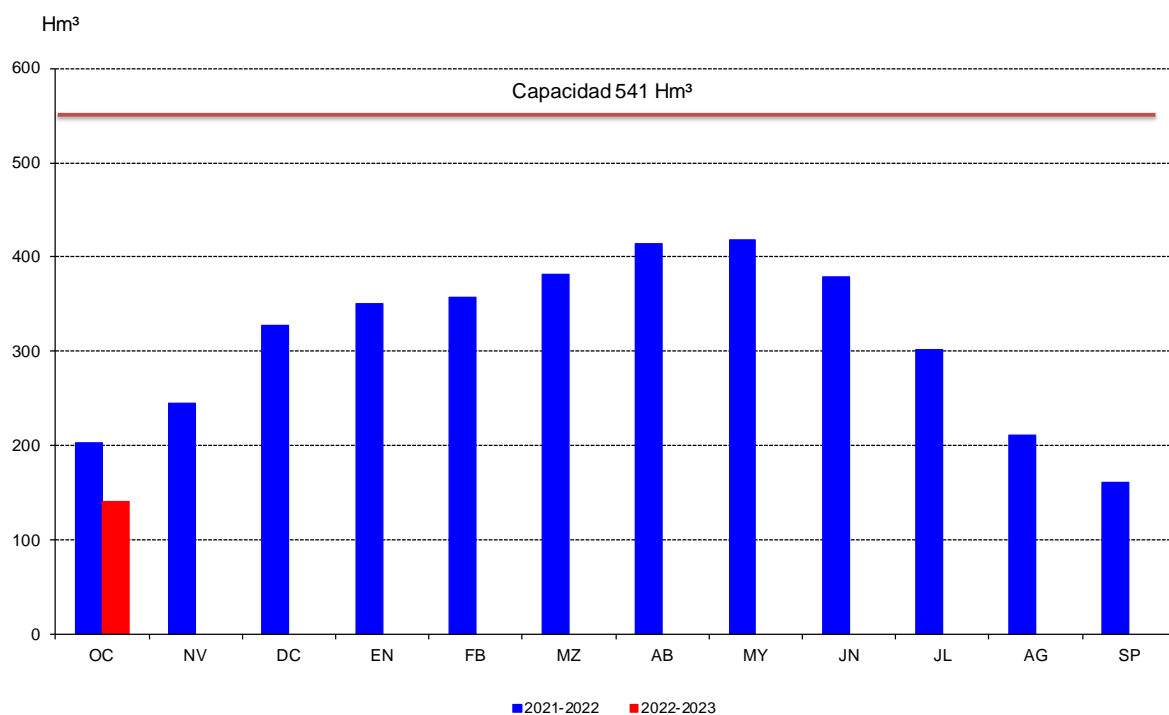


Déficit (en mm.). Septiembre 2022

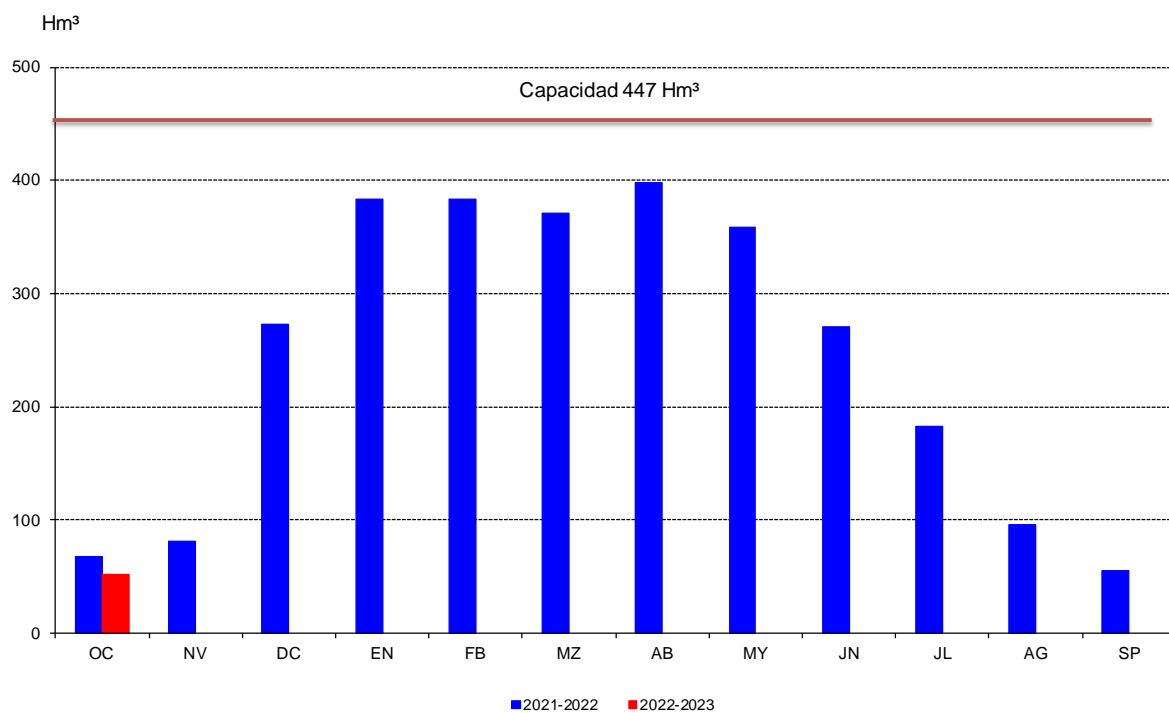


SITUACIÓN DE LOS EMBALSES

Situación del Embalse del Ebro Comparación con el año anterior a 31 de octubre



Situación del Embalse de Yesa Comparación con el año anterior a 31 de octubre



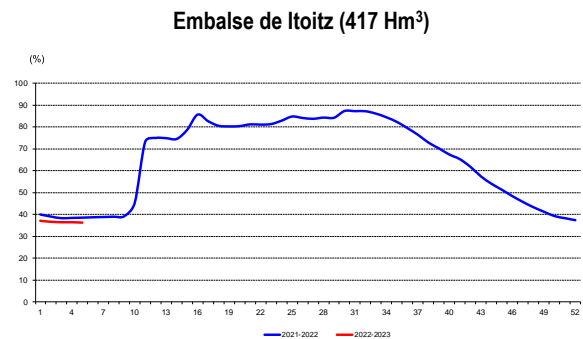
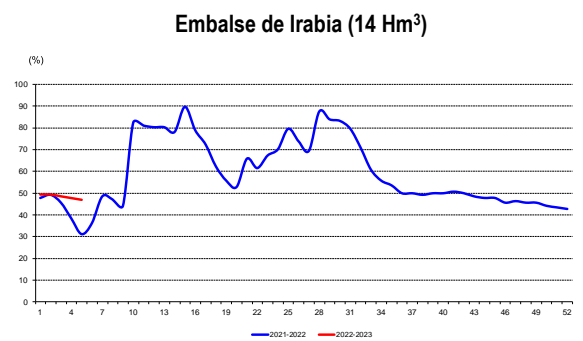
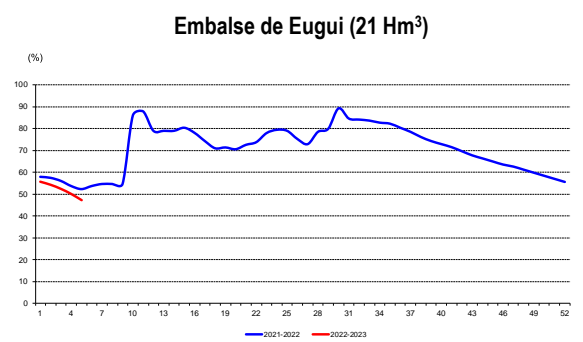
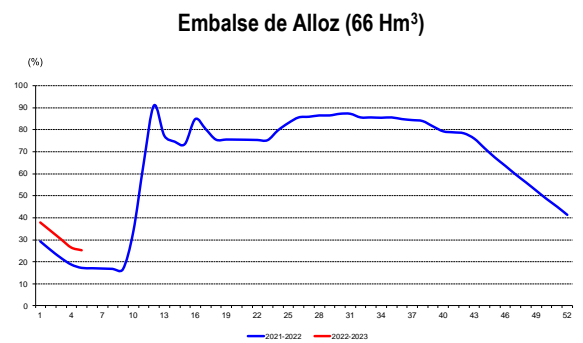
SITUACIÓN DE LOS EMBALSES

Evolución de los embalses. Año 2022-2023

Agua embalsada (en Hm³)

Fecha Semana		ALLOZ Río Salado 66 Hm ³	EUGUI Río Arga 21 Hm ³	IRABIA Río Irati 14 Hm ³	YESA Río Aragón 447 Hm ³	ITOITZ Río Irati 417 Hm ³
3/10	1	25,1	11,9	6,8	55,3	155,3
10/10	2	22,6	11,6	6,8	53,2	153,4
17/10	3	20,1	11,2	6,7	50,4	152,5
24/10	4	17,6	10,7	6,6	52,6	152,5
31/10	5	16,8	10,1	6,5	52,3	151,7
	6					
	7					
	8					
	9					
	10					
	11					
	12					
	13					
	14					
	15					
	16					
	17					
	18					
	19					
	20					
	21					
	22					
	23					
	24					
	25					
	26					
	27					
	28					
	29					
	30					
	31					
	32					
	33					
	34					
	35					
	36					
	37					
	38					
	39					
	40					
	41					
	42					
	43					
	44					
	45					
	46					
	47					
	48					
	49					
	50					
	51					
	52					

Porcentaje sobre su capacidad



SITUACIÓN DE LOS CULTIVOS Y LOS RIESGOS

Situación de los cultivos y los riesgos

Octubre 2022

COMARCA I

PRODUCTO	ESTADO VEGETATIVO					ÍNDICE RENDIMIENTO MES ANTERIOR	INCIDENCIAS						INFLUEN. BENEFIC. CLIMA		ÍNDICE REND. MES ACTUAL	
	FENOLOGÍA						A. N. R.							L. B. M.B.		
	CAMPAÑA ANTERIOR		CAMPAÑA ACTUAL					L.G. MG.	%	L.G. MG.	%	L.G. MG.	%			
	DÍA	ESTADO FENOLÓGICO	DÍA	ESTADO FENOLÓGICO												
TRIGO INVIERNO	29	S:00-11:12	28	S:00-11:12	N.											
CEBADA INVIERNO	29	S:00-11:12	28	S:00-11:12	N.											
RAY-GRASS	25	Fin Siembra 00:01-11:12	14	Fin Siembra 00:01-11:12	N.											
MANZANO	29	Fin recolección	31	Fin recolección	N.	10									10	
NOGAL	29	Fin recolección	31	Fin recolección	N.	98									98	

Nota: Se dan 3 estados fenológicos separados por dos puntos, (ejemplo 1:2:3) para una determinada fecha. Estado 1, refleja el estado fenológico más retrasado que se observa en el cultivo, estado 2 hace referencia al estado fenológico mayoritario en ese momento y el estado 3 indica el estado fenológico más adelantado.

* Estados fenológicos de la campaña actual según escala BBCH (salvo indicaciones específicas). Ver tabla explicativa situada tras Comarca VII

SITUACIÓN DE LOS CULTIVOS Y LOS RIESGOS

COMARCA II

PRODUCTO	ESTADO VEGETATIVO				A. N. R.	ÍNDICE RENDIMIENTO MES ANTERIOR	INCIDENCIAS						INFLUEN. BENEFIC. CLIMA		ÍNDICE REND. MES ACTUAL
	FENOLOGÍA						L.G. MG.	%	L.G. MG.	%	L.G. MG.	%	L. B. M.B.	%	
	CAMPAÑA ANTERIOR		CAMPAÑA ACTUAL												
	DÍA	ESTADO FENOLÓGICO	DÍA	ESTADO FENOLÓGICO											
TRIGO INVIERNO	29	S:00-11:12	28	S:00-11:12	N.										
CEBADA INVIERNO	29	S:00-11:12	28	S:00-11:12	N.										
AVENA	29	S:00-11:12	28	S:00-11:12	N.										
HABA SECA	29	01-08:09-12:14	28	01-08:09-12:14	N.										
COLZA	29	10-12:12-15:15	28	10-12:12-15:15	N.										
PATATA TARDÍA	22	Fin recolección	26	Fin recolección	N.	75									75
RAY-GRASS	25	Fin Siembra 00:01-11:12	21	Fin Siembra 00:01-11:12	N.										
VID TEMPRANILLO	29	Fin vendimia	31	Fin vendimia	N.	95									95
VID GARNACHA	29	Fin vendimia	31	Fin vendimia	N.	100									100
VID CABER. SAUV.	29	Fin vendimia	31	Fin vendimia	N.	90									90

Nota: Se dan 3 estados fenológicos separados por dos puntos, (ejemplo 1:2:3) para una determinada fecha. Estado 1, refleja el estado fenológico más retrasado que se observa en el cultivo, estado 2 hace referencia al estado fenológico mayoritario en ese momento y el estado 3 indica el estado fenológico más adelantado.

* Estados fenológicos de la campaña actual según escala BBCH (salvo indicaciones específicas). Ver tabla explicativa situada tras Comarca VII

SITUACIÓN DE LOS CULTIVOS Y LOS RIESGOS

COMARCA III

PRODUCTO	ESTADO VEGETATIVO				A. N. R.	ÍNDICE RENDIMIENTO MES ANTERIOR	INCIDENCIAS						INFLUEN. BENEFIC. CLIMA		ÍNDICE REND. MES ACTUAL
	FENOLOGÍA						L.G. MG.	%	L.G. MG.	%	rac MG.	%	L. B. M.B.	%	
	CAMPAÑA ANTERIOR		CAMPAÑA ACTUAL												
	DÍA	ESTADO FENOLÓGICO	DÍA	ESTADO FENOLÓGICO											
TRIGO INVIERNO	29	S:00-11:12	28	S:00-11:12	N.										
CEBADA INVIERNO	29	S:00-11:12	28	S:00-11:12	N.										
AVENA	29	S:00-11:12	28	S:00-11:12	N.										
MAÍZ GRANO	29	79:83-89:89 Inicio recolección	28	Recolección	N.-A.	100								100	
HABA SECA	29	01-08:09-11:12	28	01-08:08-11:12	N.-R.										
COLZA	29	10-12:12-15:15	28	01-09:11-13:15	N.-R.										
PIMIENTO	29	Recolección 87:88:89	31	Recolección 87:88:89	N.	100								100	
VID TEMPRANILLO	29	Fin vendimia	31	Fin vendimia	N.	95								95	
VID GARNACHA	29	Fin vendimia	31	Fin vendimia	N.	100								100	
VID CABER. SAUV.	29	Fin vendimia	31	Fin vendimia	N.	90								90	

Nota: Se dan 3 estados fenológicos separados por dos puntos, (ejemplo 1:2:3) para una determinada fecha. Estado 1, refleja el estado fenológico más retrasado que se observa en el cultivo, estado 2 hace referencia al estado fenológico mayoritario en ese momento y el estado 3 indica el estado fenológico más adelantado.

* Estados fenológicos de la campaña actual según escala BBCH (salvo indicaciones específicas). Ver tabla explicativa situada tras Comarca VII

SITUACIÓN DE LOS CULTIVOS Y LOS RIESGOS

COMARCA IV

PRODUCTO	ESTADO VEGETATIVO					ÍNDICE RENDIMIENTO MES ANTERIOR	INCIDENCIAS						INFLUEN. BENEFIC. CLIMA		ÍNDICE REND. MES ACTUAL
	FENOLOGÍA						Sequía						L. B. M.B.		
	CAMPAÑA ANTERIOR		CAMPAÑA ACTUAL				A. N. R.								
	DÍA	ESTADO FENOLÓGICO	DÍA	ESTADO FENOLÓGICO				L.G. MG.	%	L.G. MG.	%	L.G. MG.	%	M.B.	
TRIGO INVIERNO	29	S:S-11:11	28	S:S-11:11		N.									
CEBADA INVIERNO	29	S:S-11:11	28	S:S-11:11		N.									
AVENA	29	S:S-11:11	28	S:S-11:11		N.									
HABA SECA	29	01-08:09-11:12	28	01-08:08-11:12		N.-R.									
JUDÍA SECA	29	Finalizando recolección	28	Finalizando recolección		N.	85								85
COLZA	29	10-12:12-14:15	28	01-09:11-13:15		N.-R.									
PATATA TARDÍA	15	Fin recolección	18	Fin recolección		N.	95								95
ALMENDRO	29	Fin recolección	31	Fin recolección		N.	50								50
NOGAL	29	Fin recolección	31	Fin recolección		N.	100								100
OLIVAR	29	77:79:83	31	77:79:83		N.	50								50
VID TEMPRANILLO	29	Fin vendimia	31	Fin vendimia		N.	90	L.	10						80
VID GARNACHA	29	Fin vendimia	31	Fin vendimia		N.	100								100
VID CABER. SAUV.	29	Fin vendimia	31	Fin vendimia		N.	90	L.	5						85

Nota: Se dan 3 estados fenológicos separados por dos puntos, (ejemplo 1:2:3) para una determinada fecha. Estado 1, refleja el estado fenológico más retrasado que se observa en el cultivo, estado 2 hace referencia al estado fenológico mayoritario en ese momento y el estado 3 indica el estado fenológico más adelantado.

* Estados fenológicos de la campaña actual según escala BBCH (salvo indicaciones específicas). Ver tabla explicativa situada tras Comarca VII

SITUACIÓN DE LOS CULTIVOS Y LOS RIESGOS

COMARCA V

PRODUCTO	ESTADO VEGETATIVO					ÍNDICE RENDIMIENTO MES ANTERIOR	INCIDENCIAS						INFLUEN. BENEFIC. CLIMA		ÍNDICE REND. MES ACTUAL
	FENOLOGÍA				A. N. R.		Varios						L. B. M.B.		
	CAMPAÑA ANTERIOR		CAMPAÑA ACTUAL				L.G. MG.	%	L.G. MG.	%	L.G. MG.	%			
	DÍA	ESTADO FENOLÓGICO	DÍA	ESTADO FENOLÓGICO											
TRIGO INVIERNO	29	S:S:11	28	S:S:11	N.										
CEBADA INVIERNO	29	S:S:11	28	S:S:11	N.										
AVENA	29	S:S:11	28	S:S:11	N.										
MAÍZ GRANO	29	Recolección	28	Recolección	N.-A.	100	L.	5						95	
HABA SECA	29	01-08:09-11:12	28	01-08:08-11:12	N.-R.										
COLZA	29	10-12:12-14:15	28	01-09:11-13:15	N.-R.										
GIRASOL REGADÍO	25	Fin de recolección	10	Fin de recolección	N.	95								95	
REMOLACHA AZ.	29	Fin de recolección	28	Inicio Recolección	N.	100								100	
ALFALFA	29	5º-6º Corte	29	5º-6º Corte	N.	95								95	
MAÍZ FORRAJERO	29	Recolección	29	finalizando Recolección	N.	98								98	
RAY-GRASS	29	Siembra 00:01-11:12	29	Siembra 00:01-11:12	N.										
TOMATE INDUSTRIA	29	Fin recolección	31	Fin recolección	N.	100								100	
MAÍZ DULCE	29	Fin recolección	31	Fin recolección	N.	100								100	
JUDÍA VERDE	29	Fin recolección	31	Fin recolección	N.	100								100	
HABA VERDE	29	Fin siembra 00:12:15	31	Fin siembra 00:12:15	N.										
ALMENDRO	29	Fin recolección	31	Fin recolección	N.	60								60	
OLIVAR	29	77:79:83	31	77:79:83	N.	60								60	
VID TEMPRANILLO	29	Fin vendimia	31	Fin vendimia	N.	85								85	
VID GARNACHA	29	Fin vendimia	31	Fin vendimia	N.	100								100	
VID CABER. SAUV.	29	Fin vendimia	31	Fin vendimia	N.	90								90	

Nota: Se dan 3 estados fenológicos separados por dos puntos, (ejemplo 1:2:3) para una determinada fecha. Estado 1, refleja el estado fenológico más retrasado que se observa en el cultivo, estado 2 hace referencia al estado fenológico mayoritario en ese momento y el estado 3 indica el estado fenológico más adelantado.

* Estados fenológicos de la campaña actual según escala BBCH (salvo indicaciones específicas). Ver tabla explicativa situada tras Comarca VII

SITUACIÓN DE LOS CULTIVOS Y LOS RIESGOS

COMARCA VI

PRODUCTO	ESTADO VEGETATIVO				A. N. R.	ÍNDICE RENDIMIENTO MES ANTERIOR	INCIDENCIAS						INFLUEN. BENEFIC. CLIMA		ÍNDICE REND. MES ACTUAL
	FENOLOGÍA						Varios	Sequía		L. B. M.B.	%				
	CAMPAÑA ANTERIOR		CAMPAÑA ACTUAL					L.G. MG.	%			L.G. MG.	%		
	DIA	ESTADO FENOLOGICO	DIA	ESTADO FENOLOGICO											
TRIGO INVIERNO	29	S:S:11	28	S:S:11	N.										
CEBADA INVIERNO	29	S:S:11	28	S:S:11	N.										
AVENA	29	S:S:11	28	S:S:11	N.										
MAÍZ GRANO	29	Recolección	28	Recolección	N.-A.	100	L.	4							96
ARROZ	29	Recolección	28	Finalizando recolección	N.	100	L.	10							90
ALFALFA	29	5º-6º corte	28	5º-6º corte	N.	95									95
MAÍZ FORRAJERO	29	Recolección	28	Finalizando recolección	N.	98	L.	3							95
RAY-GRASS	29	Siembra 00:01-11:12	28	Siembra 00:01-11:12	N.										
ACELGA	29	19:45:49 Inicio recolección	31	19:45:49 Inicio recolección	N.	100									100
BORRAJA	29	19:45:49 Recolección	31	19:45:49 Recolección	N.	100									100
ESPINACA	29	00:12:19 Recolección	31	00:12:19 Recolección	N.	100									100
BRÓCOLI	29	13:41:49 Inicio recolección	31	13:41:49 Inicio recolección	N.	100									100
COLIFLOR	29	13:41:49 Inicio recolección	31	13:41:49 Inicio recolección	N.	100									100
CARDO	29	41:43:47 Inicio recolección	31	41:43:47 Inicio recolección	N.	100									100
LECHUGA	29	12:19:49 Recolec.-Plant.	31	12:19:49 Recolec.-Plant.	N.	100									100
TOMATE IND.	29	Fin recolección	31	Fin recolección	N.	100									100
PIMIENTO	29	87:88:89 Recolección	31	87:88:89 Recolección	N.	100									100
MAÍZ DULCE	29	Fin recolección	31	Fin recolección	N.	100									100
JUDÍA VERDE	29	Fin recolección	31	Fin recolección	N.	100									100
HABAS VERDES	29	Fin siembra 00:12:15	31	Fin siembra 00:12:15	N.										
MANZANO	29	89:89:89 Recolección	31	89:89:89 Recolección	N.	100									100
PERAL	29	Fin recolección		--											
MELOCOTÓN	29	Fin recolección		--											
ENDRINO	29	87:88:89 Recolección	31	87:88:89 Recolección	N.	58									58
ALMENDRO	29	Fin recolección	31	Fin recolección	N.	60									60
NOGAL	29	89:89:89 Fin recolección	31	89:89:89 Fin recolección	N.	98									98
OLIVAR	29	79:81:83	31	79:81:83	N.	60									60
VID TEMPRANILLO	29	Fin vendimia	31	Fin vendimia	N.	90			L.	5					85
VID GARNACHA	29	Fin vendimia	31	Fin vendimia	N.	100									100
VID CABER. SAUV.	29	Fin vendimia	31	Fin vendimia	N.	90									90

Nota: Se dan 3 estados fenológicos separados por dos puntos, (ejemplo 1:2:3) para una determinada fecha. Estado 1, refleja el estado fenológico más retrasado que se observa en el cultivo, estado 2 hace referencia al estado fenológico mayoritario en ese momento y el estado 3 indica el estado fenológico más adelantado.

* Estados fenológicos de la campaña actual según escala BBCH (salvo indicaciones específicas). Ver tabla explicativa situada tras Comarca VII

SITUACIÓN DE LOS CULTIVOS Y LOS RIESGOS

COMARCA VII

PRODUCTO	ESTADO VEGETATIVO				A. N. R.	ÍNDICE RENDIMIENTO MES ANTERIOR	INCIDENCIAS						INFLUEN. BENEFIC. CLIMA		ÍNDICE REND. MES ACTUAL
	FENOLOGÍA						Varios		Sequía				L.	B.	
	CAMPAÑA ANTERIOR		CAMPAÑA ACTUAL				L.G.	%	L.G.	%	L.G.	%	M.B.	%	
	DÍA	ESTADO FENOLÓGICO	DÍA	ESTADO FENOLÓGICO			MG.	%	MG.	%	MG.	%			
TRIGO INVIERNO	29	S:S:11	29	S:S:11	N.										
CEBADA INVIERNO	29	S:S:11	29	S:S:11	N.										
MAÍZ GRANO	29	Recolección	29	Recolección	N.-A.	100	L.	10							90
ARROZ	29	Recolección	29	Finalizando recolección	N.-A.	100	L.	12							88
ALFALFA	29	5º-6º corte	29	5º-6º corte	N.	95									95
MAÍZ FORRAJERO	29	Recolección	29	Finalizando recolección	N.	98	L.	3							95
ALCACHOFA	29	31:51:59 Inicio recolección	31	31:51:59 Inicio recolección	N.	100									100
BRÓCOLI	29	13:41:49 Inicio recolección	31	13:41:49 Inicio recolección	N.	100									100
COLIFLOR	29	13:41:49 Inicio recolección	31	13:41:49 Inicio recolección	N.	100									100
LECHUGA	29	12:19:49 Recolec.-Plant.	31	12:19:49 Recolec.-Plant.	N.	100									100
ESPINACA	29	00:12:19 Recolección	31	00:12:19 Recolección	N.	100									100
TOMATE INDUSTRIA	29	Fin recolección	31	Fin recolección	N.	100									100
PIMIENTO	29	87:88:89 Fin recolección	31	87:88:89 Fin recolección	N.	100									100
MAÍZ DULCE	29	Fin recolección	31	Fin recolección	N.	100									100
HABA VERDE	29	Fin siembra 00:12:15	31	Fin siembra 00:12:15	N.										
MANZANO	29	89:89:89 Recolección	31	89:89:89 Recolección	N.	100									100
PERAL	29	Fin recolección		--											
MELOCOTÓN	29	Fin recolección		--											
ALMENDRO	29	Fin recolección	31	Fin recolección	N.	70									70
OLIVAR	29	81:83:85 Inicio recolección	31	81:83:85 Inicio recolección	N.	70									70
VID TEMPRANILLO	29	Fin vendimia	31	Fin vendimia	N.	90			L.	10					80
VID GARNACHA	29	Fin vendimia	31	Fin vendimia	N.	100									100
VID CABER. SAUV.	29	Fin vendimia	31	Fin vendimia	N.	90			L.	5					85

Nota: Se dan 3 estados fenológicos separados por dos puntos, (ejemplo 1:2:3) para una determinada fecha. Estado 1, refleja el estado fenológico más retrasado que se observa en el cultivo, estado 2 hace referencia al estado fenológico mayoritario en ese momento y el estado 3 indica el estado fenológico más adelantado.

* Estados fenológicos de la campaña actual según escala BBCH (salvo indicaciones específicas). Ver tabla explicativa situada tras Comarca VII

SITUACIÓN DE LOS CULTIVOS Y LOS RIESGOS

Escala BBCH

La escala extendida BBCH es un sistema decimal de dos dígitos, que codifica los estados fenológicos de las plantas.

Estado fenológico principal

El primer dígito señala los estados principales, codificados de 0 a 9, que corresponden a fases fácilmente identificables del desarrollo de las plantas.

Primer dígito	Estado fenológico principal
0	Germinación, brotación, desarrollo de la yema
1	Desarrollo de las hojas (brote o tallo principal)
2	Formación de brotes laterales / macollamiento (ahijamiento)
3	Crecimiento longitudinal del tallo o crecimiento en roseta, desarrollo de brotes (retoños)/ encañado (tallo principal)
4	Desarrollo de las partes vegetativas cosechables de la planta o de órganos vegetativos de propagación / embuchamiento
5	Emergencia de la inflorescencia (tallo principal) / espigamiento
6	Floración (tallo principal)
7	Desarrollo del fruto
8	Coloración o maduración de frutos y semillas
9	Senescencia, comienzo de la dormancia

Estado fenológico secundario

El segundo dígito hace referencia a los estados secundarios, codificados también de 0 a 9, que identifican fases intermedias en el desarrollo de las plantas que suceden dentro de cada estado principal.

Habitualmente corresponden a número de elementos desarrollados (hojas, brotes) o porcentaje respecto al desarrollo del estado principal (crecimiento, floración, etc.).

Cuando coinciden dos o más estados fenológicos en una planta (por ejemplo: 69 y 73) siempre se toma el más avanzado (73).

http://www.jki.bund.de/fileadmin/dam_uploads/_veroeff/bbch/BBCH-Skala_spanisch.pdf

Estados fenológicos

Octubre 2022

Viña

El mes de octubre ha sido extremadamente cálido. Todas las estaciones han registrado temperaturas superiores a la media, la mayoría han superado los valores medios entre 3 y 5°C.

En cuanto a las precipitaciones el carácter dominante ha sido el muy seco.

Las precipitaciones se han situado por debajo de la media en toda Navarra, siendo la zona de la Ribera Baja y parte de la Ribera Alta las zonas que más se han distanciado de sus valores medios con precipitaciones inferiores al 25% de la media de la precipitación registrada en octubre.

Los datos, todavía provisionales, de los Consejos Reguladores indican que en la D.O Navarra se han recogido 60.000.000 kg de uva, lo que representa una cosecha similar a la campaña 2021. En cuanto a la D.O. Calificada Rioja en Navarra, no se dispone de datos oficiales si bien la previsión era de una cosecha similar al año anterior que se recogieron 46.780.000 kg.

Las características de esta campaña han sido:

Superficie productiva en la D.O. Navarra de 10.014 Has, con estabilidad respecto a la campaña anterior y en la D.O. Ca Rioja en Navarra superficie productiva 7.388 Has, con incremento de superficie de 69 Has.

Ciclo vegetativo adelantado 10-12 días respecto a 2021.

Estiaje severo en todas las sub-zonas con especial relevancia en las comarcas que se cultivan en condiciones de secano.

Adecuado cuajado de la variedad Garnacha que ha propiciado el incremento de cosecha de esta variedad con respecto a la cosecha 2021, que fue excepcionalmente baja.

Campaña caracterizada por la presión baja de patógenos y estado sanitario óptimo.

Frutales

El mes de octubre ha sido extremadamente cálido. En cuanto a precipitaciones, se puede considerar este mes como muy seco.

Va finalizando la recolección en casi todas las especies frutales.

En almendro, los rendimientos han sido malos este año.

Lo mismo ha pasado en endrino, afectado por la vecería y las heladas.

En los últimos días del mes se ha recolectado los pocos frutos que han quedado de kiwi en la comarca Noroccidental. La campaña ha venido marcada por la helada primaveral, que ha dejado los árboles prácticamente sin frutos.

Finaliza la recolección de melocotonero (escasa este año, debido a las heladas) y continúa la de manzano, centrándose en la recolección de las variedades del grupo "Fuji".

En nogal también ha finalizado la recolección. El tamaño de las nueces ha sido pequeño este año, aunque los rendimientos han mantenido su nivel debido a que había un mayor número de nueces.

Estados fenológicos

Septiembre 2022

Cereales



Comarca III – *Siembra y nascencia.*

Trigo, cebada, avena



Comarcas cerealistas – *Siembra con suelos secos en general.*

Arroz



Comarcas VI y VII – *Recolección.*

Colza



Comarcas II, III, IV y VI – *Problemas de nascencia por falta de humedad y ataques de pulguilla.*

Estados fenológicos

Octubre 2022

Maíz grano



Comarcas V, VI y VII – *Recolección.*

Judía seca



Comarcas III, IV y V – *Recolección.*

Haba verde



Comarca VII – *Fin de siembra. Buenas nascencias.*

Acelga



Comarca VI – *Recolección.*

Estados fenológicos

Octubre 2022

Borraja



Comarca VI – *Recolección.*

Brócoli



Comarca VII – *Inicio de recolección.*

Cardo



Comarca VI – *Buen desarrollo; atado para blanqueamiento.*

Col



Comarcas VI y VII – *Desarrollo vegetativo-recolección.*

Estados fenológicos

Octubre 2022

Coliflor



Comarcas VI y VII – *Desarrollo de la inflorescencia.*

Lechuga



Comarcas VI y VII – *Invernaderos.*

Puerro



Comarca VII – *Engrosamiento del tallo.*

Tomate industria



Comarcas VI y VII – *Fin de recolección.*

Estados fenológicos

Octubre 2022

Remolacha azucarera



Comarcas V y VI – *Inicio de recolección.*

Romanesco



Comarca VII – *Desarrollo de la inflorescencia.*

Manzano



Comarcas VI y VII – *Recolección de manzana tardía.*

Olivar




Comarca VII – *Maduración del fruto; inicio de recolección.*

Estados fenológicos

Octubre 2022

Resto de cosechas



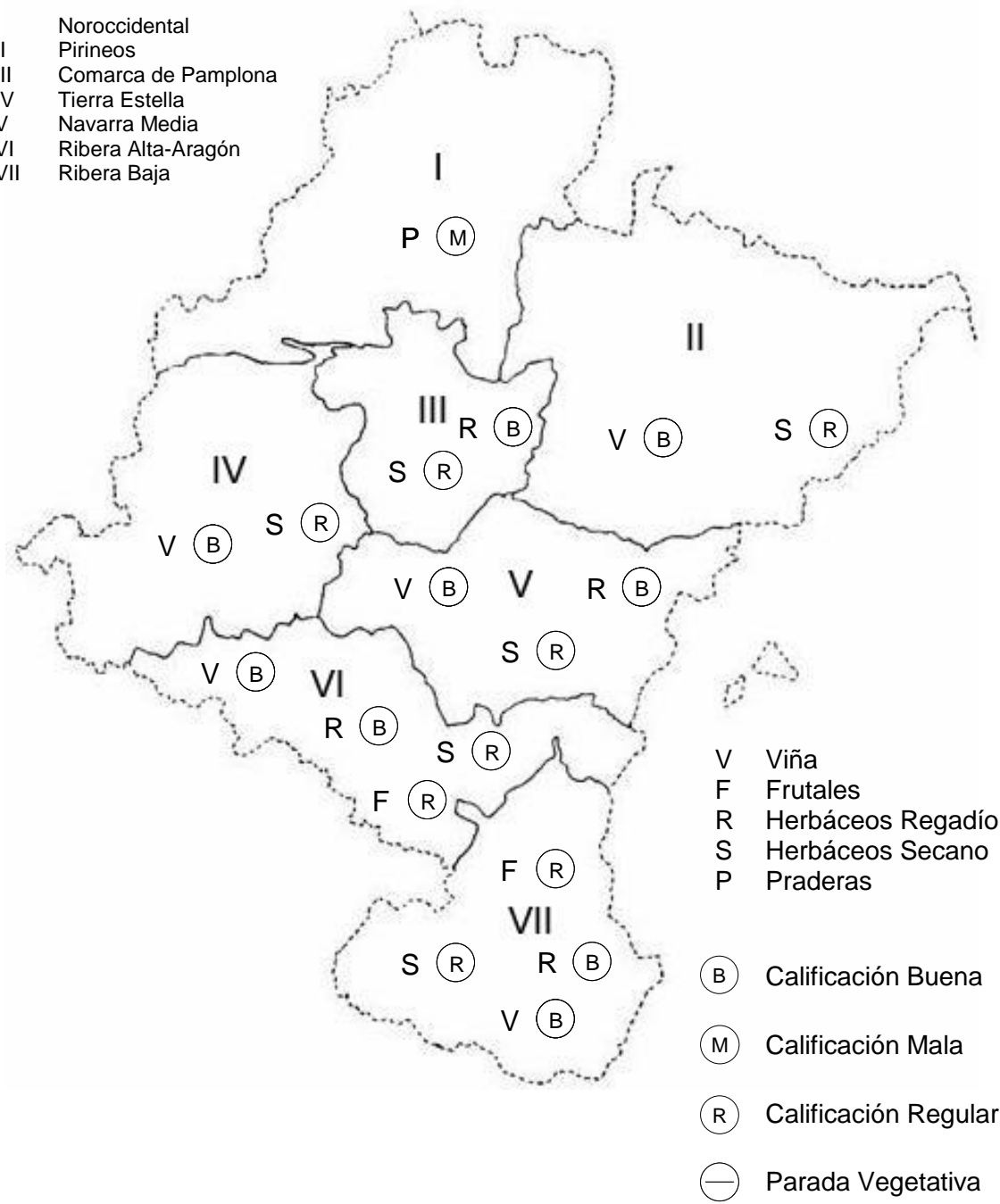
Comarca VII – Aprovechamiento de restos de cosechas por el ganado.

Situación de los cultivos

Octubre 2022

COMARCALIZACIÓN
AGRARIA DE NAVARRA

COMARCA	I	Noroccidental
	II	Pirineos
	III	Comarca de Pamplona
	IV	Tierra Estella
	V	Navarra Media
	VI	Ribera Alta-Aragón
	VII	Ribera Baja



SUPERFICIES Y PRODUCCIONES AGRÍCOLAS

Total Navarra 2022 (Avance)

OCTUBRE (31-10-22)	SUPERFICIE PRODUCTIVA						RENDIMIENTOS				PRODUCCIONES					
	SECANO		REGADÍO		TOTAL		SECANO		REGADÍO		SECANO		REGADÍO		TOTAL	
	HAS.	2021	HAS.	2021	HAS.	2021	Tm/ha	2021	Tm/ha	2021	Tm	2021	Tm	2021	Tm	2021
		B=100		B=100		B=100		B=100		B=100		B=100		B=100		B=100
TRIGODURO	214	68,37	188	85,45	402	75,42	1,009	122,92	5,198	102,73	216	84,04	977	87,79	1.193	87,09
TRIGOBLANDO	69.068	97,25	14.762	92,15	83.830	96,31	3,705	81,94	5,870	99,63	255.901	79,69	86.654	91,81	342.555	82,44
CEBADA	56.333	95,59	10.953	106,73	67.286	97,24	3,483	94,20	5,164	105,58	196.228	90,05	56.560	112,69	252.789	94,29
AVENA	10.577	96,82	880	94,73	11.457	96,66	2,916	67,06	4,857	105,39	30.843	64,93	4.274	99,83	35.117	67,82
ARROZ	0	0,00	1.710	91,94	1.710	91,94	0,000	0,00	6,060	89,72	0	0,00	10.362	82,48	10.362	82,48
MAÍZ GRANO	5	100,00	17.718	106,41	17.723	106,41	5,200	88,29	11,060	92,97	26	88,29	195.960	98,93	195.986	98,93
CENTENO	73	155,32	26	200,00	99	165,00	2,336	116,42	2,904	159,11	171	180,83	76	318,23	246	208,45
TRITICALE	2.273	94,51	537	106,55	2.810	96,60	1,534	112,03	5,000	107,95	3.486	105,89	2.685	115,02	6.171	109,68
JUDIA SECA	15	107,14	89	104,71	104	105,05	0,733	84,83	2,000	92,45	11	90,89	178	96,80	189	96,43
HABA SECA	1.621	79,73	99	97,06	1.720	80,56	1,223	59,27	1,818	87,95	1.983	47,26	180	85,36	2.163	49,09
GUISANTE SECO	1.364	112,08	177	70,80	1.541	105,04	1,961	99,40	1,881	105,00	2.675	111,41	333	74,34	3.008	105,08
VEZA GRANO	686	119,72	10	35,71	696	115,81	0,754	68,36	1,000	81,05	517	81,84	10	28,95	527	79,10
PATATA MEDIA ESTACIÓN	3	75,00	158	77,45	161	77,40	19,500	96,84	46,882	100,66	59	72,63	7.407	77,96	7.466	77,92
PATATA TARDÍA	108	104,85	55	96,49	163	101,88	14,889	86,65	27,000	97,40	1.608	90,85	1.485	93,98	3.093	92,33
REMOLACHA AZUCARERA	0	0,00	225	288,46	225	288,46	0,000	0,00	87,778	98,91	0	0,00	19.750	285,32	19.750	285,32
GIRASOL	2.605	107,16	2.599	130,93	5.204	117,84	1,467	76,64	1,248	103,94	3.821	82,13	3.244	136,09	7.065	100,41
COLZA	7.679	125,97	1.432	110,15	9.111	123,19	2,166	78,15	2,101	96,25	16.629	98,44	3.009	106,03	19.638	99,53
MAÍZ FORRAJERO	1.559	107,81	3.218	104,68	4.777	105,69	19,655	5,161	43,886	97,15	30.643	55,64	141.224	101,70	171.867	88,62
RAY-GRASS	3.718	102,74	1.148	75,68	4.866	94,74	28,636	90,70	43,264	98,91	106.469	93,18	49.667	74,85	156.135	86,45
ALFALFA	447	90,49	4.276	96,57	4.723	95,96	9,611	99,49	42,910	101,17	4.296	90,02	183.485	97,69	187.781	97,50
VEZA FORRAJE	6.119	115,69	1.248	97,65	7.367	112,18	15,917	101,42	26,759	101,70	97.398	117,34	33.395	99,32	130.794	112,14
GUISANTE FORRAJE	980	114,89	91	221,95	1.071	119,80	16,552	100,37	27,845	100,47	16.221	115,32	2.534	222,99	18.754	123,36
PRADERAS	5.696	100,00	1.063	100,00	6.759	100,00	36,389	90,10	33,507	99,72	207.274	90,10	35.618	99,72	242.891	91,39
COLES	0	0,00	113	100,00	113	100,00	0,000	0,00	0,000	0,00	0	0,00	0	0,00	0	0,00
ESPÁRRAGO	447	94,50	1.280	93,70	1.727	93,91	3,089	99,65	4,272	100,21	1.381	94,17	5.468	93,90	6.849	93,96
LECHUGA	0	0,00	505	100,00	505	100,00	0,000	0,00	23,609	100,00	0	0,00	11.922	100,00	11.922	100,00
ESCAROLA	0	0,00	112	100,00	112	100,00	0,000	0,00	31,704	100,00	0	0,00	3.551	100,00	3.551	100,00
ESPINACA	0	0,00	850	96,81	850	96,81	0,000	0,00	21,275	99,97	0	0,00	18.084	96,78	18.084	96,78
ACELGA	0	0,00	123	93,89	123	93,89	0,000	0,00	0,000	0,00	0	0,00	0	0,00	0	0,00
CANÓNICOS	0	0,00	69	100,00	69	100,00	0,000	0,00	0,000	0,00	0	0,00	0	0,00	0	0,00
RÚCULA	0	0,00	133	100,00	133	100,00	0,000	0,00	0,000	0,00	0	0,00	0	0,00	0	0,00
CARDO	0	0,00	224	100,00	224	100,00	0,000	0,00	0,000	0,00	0	0,00	0	0,00	0	0,00
BORRAJA	0	0,00	43	134,38	43	134,38	0,000	0,00	0,000	0,00	0	0,00	0	0,00	0	0,00
ENDIVA	0	0,00	45	77,59	45	77,59	0,000	0,00	27,000	100,00	0	0,00	1.215	77,59	1.215	77,59
CALABAZA	0	0,00	237	92,58	237	92,58	0,000	0,00	39,800	100,00	0	0,00	9.433	92,58	9.433	92,58
CALABACÍN	0	0,00	115	99,14	115	99,14	0,000	0,00	61,810	99,39	0	0,00	7.108	98,53	7.108	98,53
TOMATE INDUSTRIA	0	0,00	1.920	87,00	1.920	87,00	0,000	0,00	100,000	127,30	0	0,00	192.000	110,75	192.000	110,75
TOMATE PLAZA	0	0,00	85	101,19	85	101,19	0,000	0,00	99,882	121,84	0	0,00	8.490	123,29	8.490	123,29
PIMIENTO INDUSTRIA	0	0,00	831	106,40	831	106,40	0,000	0,00	35,868	101,28	0	0,00	29.806	107,77	29.806	107,77
PIMIENTO PLAZA	0	0,00	88	100,00	88	100,00	0,000	0,00	42,011	100,00	0	0,00	3.697	100,00	3.697	100,00
ALCACHOFA	0	0,00	982	104,69	982	104,69	0,000	0,00	13,220	98,43	0	0,00	12.982	103,05	12.982	103,05
COLIFLOR	0	0,00	1.756	100,00	1.756	100,00	0,000	0,00	20,100	100,00	0	0,00	35.296	100,00	35.296	100,00
BRÓCOLI	0	0,00	5.288	100,00	5.288	100,00	0,000	0,00	11,310	100,00	0	0,00	59.581	100,00	59.581	100,00
PUERRO	0	0,00	121	BASE=0	121	BASE=0	0,000	0,00	30,000	BASE=0	0	0,00	3.630	BASE=0	3.630	BASE=0
CEBOLLA	0	0,00	300	78,95	300	78,95	0,000	0,00	70,000	85,68	0	0,00	21.000	67,64	21.000	67,64
JUDÍA VERDE IPOCHA	0	0,00	869	78,43	869	78,43	0,000	0,00	10,479	101,13	0	0,00	9.106	79,31	9.106	79,31
GUISANTE VERDE	0	0,00	2.930	83,55	2.930	83,55	0,000	0,00	6,725	81,12	0	0,00	19.705	67,78	19.705	67,78
HABA VERDE	0	0,00	1.836	109,55	1.836	109,55	0,000	0,00	5,500	65,55	0	0,00	10.098	71,81	10.098	71,81
MAÍZ DULCE	0	0,00	2.301	120,91	2.301	120,91	0,000	0,00	0,000	0,00	0	0,00	0	0,00	0	0,00
TOTAL C. HERBÁCEOS CITADOS	171.590		85.798		257.388											
MANZANO	123	105,13	265	94,64	388	97,73	1,715	11,44	28,721	84,85	211	12,02	7.611	80,30	7.822	69,63
PERAL	0	0,00	726	92,72	726	92,72	0,000	0,00	12,000	61,89	0	0,00	8.712	57,39	8.712	57,39
CEREZO Y GUINDO	88	106,02	164	94,25	252	98,05	2,075	99,19	4,437	89,20	183	105,16	728	84,08	910	87,60
MELOCOTONERO Y NECTARINO	11	183,33	330	100,61	341	102,10	3,891	80,66	12,000	63,85	43	147,87	3.960	64,24	4.003	64,63
CIRUELO	3	300,00	58	107,41	61	110,91	1,333	66,67	5,931	71,46	4	200,00	344	76,75	348	77,30
ENDRINO	0	0,00	102	106,25	102	106,25	0,000	0,00	2,150	39,09	0	0,00	219	41,53	219	41,53
ALMENDRO	1.915	101,27	1.873	111,95	3.788	106,29	0,055	54,90	1,400	70,00	106	55,60	2.622	78,37	2.728	77,15
NOGAL	176	99,44	109	114,74	285	104,78	1,100	100,00	2,200	110,00	194	99,44	240	126,21	433	112,66
VIÑEDO VIFICACIÓN	6.901	100,17	10.202	102,16	17.103	101,35	5,759	97,72	6,572	100,10	39.743	97,89	67.044	102,27	106.788	100,60
COND.O. NAVARRA	3.810	101,17	5.943	100,64	9.753	100,85	5,384	95,44	6,518	100,00	20.514	96,55	38.737	100,65	59.251	99,19
COND.O. RIOJA	3.006	98,95	4.198	104,43	7.204	102,07	6,245	100,41	6,648	100,20	18.772	99,35	27.910	104,63	46.682	102,44
OTROS VINOS	85	100,00	61	100,00	146	100,00	5,380	99,84	6,511	100,63	457	99,84	397	100,63	855	100,21
OLIVAR ACEITE	3.197	102,37	4.600	104,97	7.797	103,89	1,003	49,63	4,000	101,16	3.205	50,81	18.398	106,19	21.603	91,41
TOTAL C. LEÑOSOS CITADOS	12.414		18.429		30.843											
TOTAL CULTIVOS CITADOS	184.004		104.227		288.231											
PRADOS	28.174	100,00	198	100,00	28.372	100,00	27.684	80,70	30,689	92,09	779.977	80,70	6.077	92,09	786.054	80,77

SUPERFICIES Y PRODUCCIONES AGRÍCOLAS

Comarca I – 2022 (Avance)

OCTUBRE (31-10-22)	SUPERFICIE PRODUCTIVA						RENDIMIENTOS				PRODUCCIONES					
	SECANO		REGADÍO		TOTAL		SECANO		REGADÍO		SECANO		REGADÍO		TOTAL	
	HAS.	2021 B=100	HAS.	2021 B=100	HAS.	2021 B=100	Tm/ha	2021 B=100	Tm/ha	2021 B=100	Tm	2021 B=100	Tm	2021 B=100	Tm	2021 B=100
TRIGODURO	2	BASE=0	0	0,00	2	BASE=0	3,000	BASE=0	0,000	0,00	6	BASE=0	0	0,00	6	BASE=0
TRIGOBLANDO	632	90,80	7	140,00	639	91,16	4,940	83,87	5,760	94,12	3.122	76,16	40	131,76	3.162	76,57
CEBADA	347	93,78	0	0,00	347	93,78	5,120	89,51	0,000	0,00	1.777	83,95	0	0,00	1.777	83,95
AVENA	316	155,67	1	100,00	317	155,39	3,480	66,35	4,680	88,64	1.100	103,28	5	88,64	1.104	103,21
ARROZ	0	0,00	0	0,00	0	0,00	0,000	0,00	0,000	0,00	0	0,00	0	0,00	0	0,00
MAÍZGRANO	5	100,00	0	0,00	5	100,00	5,200	88,29	0,000	0,00	26	88,29	0	0,00	26	88,29
CENTENO	0	0,00	0	0,00	0	0,00	0,000	0,00	0,000	0,00	0	0,00	0	0,00	0	0,00
TRITICALE	0	0,00	0	0,00	0	0,00	0,000	0,00	0,000	0,00	0	0,00	0	0,00	0	0,00
JUDIA SECA	5	100,00	0	0,00	5	100,00	0,950	87,96	0,000	0,00	5	87,96	0	0,00	5	87,96
HABA SECA	64	100,00	0	0,00	64	100,00	1,338	63,87	0,000	0,00	86	63,87	0	0,00	86	63,87
GUISANTESECO	0	0,00	0	0,00	0	0,00	0,000	0,00	0,000	0,00	0	0,00	0	0,00	0	0,00
VEZA GRANO	0	0,00	0	0,00	0	0,00	0,000	0,00	0,000	0,00	0	0,00	0	0,00	0	0,00
PATATA MEDIA ESTACIÓN	3	100,00	0	0,00	3	100,00	19,500	90,35	0,000	0,00	59	90,35	0	0,00	59	90,35
PATATA TARDÍA	4	100,00	0	0,00	4	100,00	18,500	93,08	0,000	0,00	74	93,08	0	0,00	74	93,08
REMOLACHA AZUCARERA	0	0,00	0	0,00	0	0,00	0,000	0,00	0,000	0,00	0	0,00	0	0,00	0	0,00
GIRASOL	4	21,05	0	0,00	4	21,05	1,500	69,44	0,000	0,00	6	14,62	0	0,00	6	14,62
COLZA	20	37,04	0	0,00	20	37,04	2,520	73,90	0,000	0,00	50	27,37	0	0,00	50	27,37
MAÍZFORRAJERO	1.485	105,84	108	103,85	1.593	105,71	19,720	51,68	33,000	79,79	29.284	54,70	3.564	82,85	32.848	56,80
RAY-GRASS	2.020	99,56	88	103,53	2.108	99,72	32,000	91,12	35,200	95,59	64.640	90,71	3.098	98,96	67.738	91,06
ALFALFA	14	70,00	0	0,00	14	70,00	18,000	95,11	0,000	0,00	252	66,58	0	0,00	252	66,58
VEZA FORRAJE	153	129,66	0	0,00	153	129,66	18,000	101,08	0,000	0,00	2.754	131,06	0	0,00	2.754	131,06
GUISANTEFORRAJE	9	128,57	0	0,00	9	128,57	18,000	102,02	0,000	0,00	162	131,17	0	0,00	162	131,17
PRADERAS	2.301	100,00	99	100,00	2.400	100,00	44,000	90,61	50,000	97,24	101.244	90,61	4.950	97,24	106.194	90,90
COLES	0	0,00	0	0,00	0	0,00	0,000	0,00	0,000	0,00	0	0,00	0	0,00	0	0,00
ESPÁRRAGO	3	100,00	0	0,00	3	100,00	3,000	100,00	0,000	0,00	9	100,00	0	0,00	9	100,00
LECHUGA	0	0,00	1	100,00	1	100,00	0,000	0,00	28,000	100,00	0	0,00	28	100,00	28	100,00
ESCAROLA	0	0,00	0	0,00	0	0,00	0,000	0,00	0,000	0,00	0	0,00	0	0,00	0	0,00
ESPINACA	0	0,00	0	0,00	0	0,00	0,000	0,00	0,000	0,00	0	0,00	0	0,00	0	0,00
ACELGA	0	0,00	0	0,00	0	0,00	0,000	0,00	0,000	0,00	0	0,00	0	0,00	0	0,00
CANÓNIGOS	0	0,00	0	0,00	0	0,00	0,000	0,00	0,000	0,00	0	0,00	0	0,00	0	0,00
RÚCULA	0	0,00	0	0,00	0	0,00	0,000	0,00	0,000	0,00	0	0,00	0	0,00	0	0,00
CARDO	0	0,00	0	0,00	0	0,00	0,000	0,00	0,000	0,00	0	0,00	0	0,00	0	0,00
BORRAJA	0	0,00	0	0,00	0	0,00	0,000	0,00	0,000	0,00	0	0,00	0	0,00	0	0,00
BORRIVA	0	0,00	0	0,00	0	0,00	0,000	0,00	0,000	0,00	0	0,00	0	0,00	0	0,00
CALABAZA	0	0,00	0	0,00	0	0,00	0,000	0,00	0,000	0,00	0	0,00	0	0,00	0	0,00
CALABACÍN	0	0,00	0	0,00	0	0,00	0,000	0,00	0,000	0,00	0	0,00	0	0,00	0	0,00
TOMATEINDUSTRIA	0	0,00	0	0,00	0	0,00	0,000	0,00	0,000	0,00	0	0,00	0	0,00	0	0,00
TOMATEPLAZA	0	0,00	1	100,00	1	100,00	0,000	0,00	90,000	112,50	0	0,00	90	112,50	90	112,50
PIMIENTOINDUSTRIA	0	0,00	0	0,00	0	0,00	0,000	0,00	0,000	0,00	0	0,00	0	0,00	0	0,00
PIMIENTOPLAZA	0	0,00	0	0,00	0	0,00	0,000	0,00	0,000	0,00	0	0,00	0	0,00	0	0,00
ALCACHOFA	0	0,00	0	0,00	0	0,00	0,000	0,00	0,000	0,00	0	0,00	0	0,00	0	0,00
COLIFLOR	0	0,00	0	0,00	0	0,00	0,000	0,00	0,000	0,00	0	0,00	0	0,00	0	0,00
BRÓCOLI	0	0,00	0	0,00	0	0,00	0,000	0,00	0,000	0,00	0	0,00	0	0,00	0	0,00
PUERRO	0	0,00	0	0,00	0	0,00	0,000	0,00	0,000	0,00	0	0,00	0	0,00	0	0,00
CEBOLLA	0	0,00	0	0,00	0	0,00	0,000	0,00	0,000	0,00	0	0,00	0	0,00	0	0,00
JUDÍA VERDEYPOCHA	0	0,00	0	0,00	0	0,00	0,000	0,00	0,000	0,00	0	0,00	0	0,00	0	0,00
GUISANTEVERDE	0	0,00	0	0,00	0	0,00	0,000	0,00	0,000	0,00	0	0,00	0	0,00	0	0,00
HABA VERDE	0	0,00	0	0,00	0	0,00	0,000	0,00	0,000	0,00	0	0,00	0	0,00	0	0,00
MAÍZDULCE	0	0,00	0	0,00	0	0,00	0,000	0,00	0,000	0,00	0	0,00	0	0,00	0	0,00
TOTAL C. HERBÁCEOS CITADOS	7.387		305		7.692											
MANZANO	101	100,00	2	100,00	103	100,00	1,000	6,67	2,500	10,00	101	6,67	5	10,00	106	6,77
PERAL	0	0,00	0	0,00	0	0,00	0,000	0,00	0,000	0,00	0	0,00	0	0,00	0	0,00
CEREZOYGUIINDO	0	0,00	0	0,00	0	0,00	0,000	0,00	0,000	0,00	0	0,00	0	0,00	0	0,00
MELOCOTONEROYNECTARINO	0	0,00	0	0,00	0	0,00	0,000	0,00	0,000	0,00	0	0,00	0	0,00	0	0,00
CIRUELO	0	0,00	0	0,00	0	0,00	0,000	0,00	0,000	0,00	0	0,00	0	0,00	0	0,00
ENDRINO	0	0,00	0	0,00	0	0,00	0,000	0,00	0,000	0,00	0	0,00	0	0,00	0	0,00
ALMENDRO	0	0,00	0	0,00	0	0,00	0,000	0,00	0,000	0,00	0	0,00	0	0,00	0	0,00
NOGAL	32	100,00	0	0,00	32	100,00	1,100	100,00	0,000	0,00	35	100,00	0	0,00	35	100,00
VIÑEDOVINIFICACIÓN	5	100,00	1	100,00	6	100,00	4,000	266,67	4,000	266,67	20	266,67	4	266,67	24	266,67
COND.O NAVARRA	0	0,00	0	0,00	0	0,00	0,000	0,00	0,000	0,00	0	0,00	0	0,00	0	0,00
COND.O RIGJA	0	0,00	0	0,00	0	0,00	0,000	0,00	0,000	0,00	0	0,00	0	0,00	0	0,00
OTROS VINOS	5	100,00	1	100,00	6	100,00	4,000	266,67	4,000	266,67	20	266,67	4	266,67	24	266,67
OLIVAR ACEITE	2	100,00	0	0,00	2	100,00	1,300	86,67	0,000	0,00	3	86,67	0	0,00	3	86,67
TOTAL C. LEÑOSOS CITADOS	140		3		143											
TOTAL CULTIVOS CITADOS	7.527		308		7.835											
PRADOS	19.776	100,00	111	100,00	19.887	100,00	30,000	80,82	37,500	89,88	593.280	80,82	4.163	89,88	597.443	80,88

SUPERFICIES Y PRODUCCIONES AGRÍCOLAS

Comarca II – 2022 (Avance)

OCTUBRE (31-10-22)	SUPERFICIE PRODUCTIVA						RENDIMIENTOS				PRODUCCIONES					
	SECANO		REGADÍO		TOTAL		SECANO		REGADÍO		SECANO		REGADÍO		TOTAL	
	HAS.	2021 B=100	HAS.	2021 B=100	HAS.	2021 B=100	Tm/ha	2021 B=100	Tm/ha	2021 B=100	Tm	2021 B=100	Tm	2021 B=100	Tm	2021 B=100
TRIGODURO	0	0,00	0	0,00	0	0,00	0,000	0,00	0,000	0,00	0	0,00	0	0,00	0	0,00
TRIGOBLANCO	8.286	94,33	112	62,57	8.398	93,70	4,410	80,07	5,500	90,92	36.541	75,53	616	56,89	37.157	75,12
CEBADA	4.029	103,95	72	66,06	4.101	102,91	4,330	83,77	5,150	95,02	17.446	87,08	371	62,76	17.816	86,38
AVENA	2.470	118,58	68	128,30	2.538	118,82	3,405	66,03	4,800	91,60	8.410	78,29	326	117,53	8.737	79,28
ARROZ	0	0,00	0	0,00	0	0,00	0,000	0,00	0,000	0,00	0	0,00	0	0,00	0	0,00
MAÍZGRANO	0	0,00	0	0,00	0	0,00	0,000	0,00	0,000	0,00	0	0,00	0	0,00	0	0,00
CENTENO	8	50,00	0	0,00	8	50,00	3,500	94,21	0,000	0,00	28	47,11	0	0,00	28	47,11
TRITICALE	68	194,29	0	0,00	68	194,29	3,850	92,88	0,000	0,00	262	180,46	0	0,00	262	180,46
JUDIA SECA	1	100,00	0	0,00	1	100,00	0,500	90,91	0,000	0,00	1	90,91	0	0,00	1	90,91
HABA SECA	475	88,79	7	BASE=0	482	90,09	1,115	50,36	1,650	BASE=0	530	44,71	12	BASE=0	541	45,69
GUISANTESECO	56	77,78	0	0,00	56	77,78	1,890	139,07	0,000	0,00	106	108,17	0	0,00	106	108,17
VEZA GRANO	0	0,00	0	0,00	0	0,00	0,000	0,00	0,000	0,00	0	0,00	0	0,00	0	0,00
PATATA MEDIA ESTACIÓN	0	0,00	0	0,00	0	0,00	0,000	0,00	0,000	0,00	0	0,00	0	0,00	0	0,00
PATATA TARDÍA	90	104,65	0	0,00	90	104,65	15,000	86,63	0,000	0,00	1.350	90,65	0	0,00	1.350	90,65
REMOLACHA AZUCARERA	0	0,00	0	0,00	0	0,00	0,000	0,00	0,000	0,00	0	0,00	0	0,00	0	0,00
GIRASOL	435	110,69	38	542,86	473	118,25	1,500	70,39	2,400	88,24	653	77,91	91	478,99	744	86,83
COLZA	885	109,94	34	680,00	919	113,46	2,617	86,23	2,850	89,06	2.316	94,80	97	605,63	2.413	98,12
MAÍZFORRAJERO	71	186,84	6	BASE=0	77	202,63	18,500	49,63	31,000	BASE=0	1.314	92,73	186	BASE=0	1.500	105,86
RAY-GRASS	770	109,22	7	BASE=0	777	110,21	27,000	87,20	32,000	BASE=0	20.790	95,24	224	BASE=0	21.014	96,27
ALFALFA	28	311,11	5	100,00	33	235,71	15,000	92,47	28,450	100,00	420	287,68	142	100,00	562	195,06
VEZA FORRAJE	862	115,24	11	91,67	873	114,87	17,850	100,00	18,333	100,00	15.387	115,24	202	91,67	15.588	114,86
GUISANTEFORRAJE	154	87,50	0	0,00	154	87,50	18,500	101,60	0,000	0,00	2.849	88,90	0	0,00	2.849	88,90
PRADERAS	2.354	100,00	10	100,00	2.364	100,00	35,750	89,11	40,500	91,63	84.156	89,11	405	91,63	84.561	89,12
COLES	0	0,00	0	0,00	0	0,00	0,000	0,00	0,000	0,00	0	0,00	0	0,00	0	0,00
ESPÁRRAGO	0	0,00	0	0,00	0	0,00	0,000	0,00	0,000	0,00	0	0,00	0	0,00	0	0,00
LECHUGA	0	0,00	1	100,00	1	100,00	0,000	0,00	29,000	100,00	0	0,00	29	100,00	29	100,00
ESCAROLA	0	0,00	0	0,00	0	0,00	0,000	0,00	0,000	0,00	0	0,00	0	0,00	0	0,00
ESPINACA	0	0,00	0	0,00	0	0,00	0,000	0,00	0,000	0,00	0	0,00	0	0,00	0	0,00
ACELGA	0	0,00	0	0,00	0	0,00	0,000	0,00	0,000	0,00	0	0,00	0	0,00	0	0,00
CANÓNIGOS	0	0,00	0	0,00	0	0,00	0,000	0,00	0,000	0,00	0	0,00	0	0,00	0	0,00
RÚCULA	0	0,00	0	0,00	0	0,00	0,000	0,00	0,000	0,00	0	0,00	0	0,00	0	0,00
CARDO	0	0,00	0	0,00	0	0,00	0,000	0,00	0,000	0,00	0	0,00	0	0,00	0	0,00
BORRAJA	0	0,00	0	0,00	0	0,00	0,000	0,00	0,000	0,00	0	0,00	0	0,00	0	0,00
ENDIVIA	0	0,00	0	0,00	0	0,00	0,000	0,00	0,000	0,00	0	0,00	0	0,00	0	0,00
CALABAZA	0	0,00	0	0,00	0	0,00	0,000	0,00	0,000	0,00	0	0,00	0	0,00	0	0,00
CALABACÍN	0	0,00	0	0,00	0	0,00	0,000	0,00	0,000	0,00	0	0,00	0	0,00	0	0,00
TOMATEINDUSTRIA	0	0,00	0	0,00	0	0,00	0,000	0,00	0,000	0,00	0	0,00	0	0,00	0	0,00
TOMATEPLAZA	0	0,00	0	0,00	0	0,00	0,000	0,00	0,000	0,00	0	0,00	0	0,00	0	0,00
PIMIENTOINDUSTRIA	0	0,00	0	0,00	0	0,00	0,000	0,00	0,000	0,00	0	0,00	0	0,00	0	0,00
PIMIENTOPLAZA	0	0,00	0	0,00	0	0,00	0,000	0,00	0,000	0,00	0	0,00	0	0,00	0	0,00
ALCACHOFA	0	0,00	0	0,00	0	0,00	0,000	0,00	0,000	0,00	0	0,00	0	0,00	0	0,00
COLIFLOR	0	0,00	0	0,00	0	0,00	0,000	0,00	0,000	0,00	0	0,00	0	0,00	0	0,00
BRÓCOLI	0	0,00	0	0,00	0	0,00	0,000	0,00	0,000	0,00	0	0,00	0	0,00	0	0,00
PUERRO	0	0,00	0	0,00	0	0,00	0,000	0,00	0,000	0,00	0	0,00	0	0,00	0	0,00
CEBOLLA	0	0,00	0	0,00	0	0,00	0,000	0,00	0,000	0,00	0	0,00	0	0,00	0	0,00
JUDÍA VERDEYPOCHA	0	0,00	0	0,00	0	0,00	0,000	0,00	0,000	0,00	0	0,00	0	0,00	0	0,00
GUISANTEVERDE	0	0,00	0	0,00	0	0,00	0,000	0,00	0,000	0,00	0	0,00	0	0,00	0	0,00
HABA VERDE	0	0,00	0	0,00	0	0,00	0,000	0,00	0,000	0,00	0	0,00	0	0,00	0	0,00
MAÍZDULCE	0	0,00	0	0,00	0	0,00	0,000	0,00	0,000	0,00	0	0,00	0	0,00	0	0,00
TOTAL C. HERBÁCEOS CITADOS	21.042		371		21.413											
MANZANO	2	200,00	0	0,00	2	200,00	5,000	33,33	0,000	0,00	10	66,67	0	0,00	10	66,67
PERAL	0	0,00	0	0,00	0	0,00	0,000	0,00	0,000	0,00	0	0,00	0	0,00	0	0,00
CEREZOYGUINDO	1	BASE=0	0	0,00	1	BASE=0	1,000	BASE=0	0,000	0,00	1	BASE=0	0	0,00	1	BASE=0
MELOCOTONEROYNECTARINO	1	BASE=0	0	0,00	1	BASE=0	2,000	BASE=0	0,000	0,00	2	BASE=0	0	0,00	2	BASE=0
CIRUELO	1	100,00	0	0,00	1	100,00	2,000	100,00	0,000	0,00	2	100,00	0	0,00	2	100,00
ENDRINO	0	0,00	0	0,00	0	0,00	0,000	0,00	0,000	0,00	0	0,00	0	0,00	0	0,00
ALMENDRO	1	100,00	0	0,00	1	100,00	0,050	50,00	0,000	0,00	0	50,00	0	0,00	0	50,00
NOGAL	10	111,11	0	0,00	10	111,11	1,100	100,00	0,000	0,00	11	111,11	0	0,00	11	111,11
VIÑEDOVINIFICACIÓN	57	105,56	24	100,00	81	103,85	5,500	100,00	6,100	100,00	314	105,56	146	100,00	460	103,72
COND.O.NAVARRA	38	108,57	7	100,00	45	107,14	5,500	100,00	6,100	100,00	209	108,57	43	100,00	252	107,02
COND.O.RIOJA	0	0,00	0	0,00	0	0,00	0,000	0,00	0,000	0,00	0	0,00	0	0,00	0	0,00
OTROS VINOS	19	100,00	17	100,00	36	100,00	5,500	100,00	6,100	100,00	105	100,00	104	100,00	208	100,00
OLIVAR ACEITE	15	125,00	1	100,00	16	123,08	1,500	88,24	1,800	90,00	23	110,29	2	90,00	24	108,48
TOTAL C. LEÑOSOS CITADOS	88		25		113											
TOTAL CULTIVOS CITADOS	21.130		396		21.526											
PRADOS	7.100	100,00	2	100,00	7.102	100,00	23,000	79,47	29,000	92,01	163.300	79,47	58	92,01	163.358	79,48

SUPERFICIES Y PRODUCCIONES AGRÍCOLAS

Comarca III – 2022 (Avance)

OCTUBRE (31-10-22)	SUPERFICIE PRODUCTIVA						RENDIMIENTOS				PRODUCCIONES					
	SECANO		REGADÍO		TOTAL		SECANO		REGADÍO		SECANO		REGADÍO		TOTAL	
	HAS. B=100	2021	HAS. B=100	2021	HAS. B=100	2021	Tm/ha B=100	2021	Tm/ha B=100	2021	Tm B=100	2021	Tm B=100	2021	Tm B=100	
TRIGODURO	0	0,00	0	0,00	0	0,00	0,000	0,00	0,000	0,00	0	0,00	0	0,00	0	0,00
TRIGOBLANDO	11.546	100,11	560	110,02	12.106	100,53	4,620	78,46	6,025	91,62	53.343	78,55	3.374	100,80	56.717	79,60
CEBADA	7.354	103,45	268	148,89	7.622	104,57	4,822	90,71	5,430	103,13	35.461	93,83	1.455	153,55	36.916	95,29
AVENA	3.133	86,48	76	122,58	3.209	87,08	3,291	66,15	4,920	97,14	10.311	57,20	374	119,07	10.685	58,26
ARROZ	0	0,00	0	0,00	0	0,00	0,000	0,00	0,000	0,00	0	0,00	0	0,00	0	0,00
MAÍZGRANO	0	0,00	319	71,69	319	71,69	0,000	0,00	10,850	91,81	0	0,00	3.461	65,81	3.461	65,81
CENTENO	0	0,00	0	0,00	0	0,00	0,000	0,00	0,000	0,00	0	0,00	0	0,00	0	0,00
TRITICALE	0	0,00	0	0,00	0	0,00	0,000	0,00	0,000	0,00	0	0,00	0	0,00	0	0,00
JUDIA SECA	1	100,00	12	85,71	13	86,67	0,550	84,62	2,000	95,24	1	84,62	24	81,63	25	81,70
HABA SECA	437	77,48	4	40,00	441	76,83	1,241	56,77	2,000	83,86	542	43,99	8	33,54	550	43,79
GUISANTESECO	200	84,75	6	20,00	206	77,44	2,157	79,83	2,750	79,14	431	67,65	17	15,83	448	60,37
VEZA GRANO	0	0,00	0	0,00	0	0,00	0,000	0,00	0,000	0,00	0	0,00	0	0,00	0	0,00
PATATA MEDIA ESTACIÓN	0	0,00	5	20,00	5	19,23	0,000	0,00	35,000	97,82	0	0,00	175	19,56	175	19,22
PATATA TARDÍA	4	133,33	0	0,00	4	133,33	11,000	97,78	0,000	0,00	44	130,37	0	0,00	44	130,37
REMOLACHA AZUCARERA	0	0,00	40	285,71	40	285,71	0,000	0,00	78,000	103,67	0	0,00	3.120	296,20	3.120	296,20
GIRASOL	747	77,73	162	115,71	909	82,56	1,700	77,98	1,100	81,85	1.270	60,62	178	94,71	1.448	63,43
COLZA	2.240	139,65	33	82,50	2.273	138,26	2,450	72,89	3,200	94,12	5.488	101,80	106	77,65	5.594	101,20
MAÍZFORRAJERO	0	0,00	50	87,72	50	87,72	0,000	0,00	42,000	97,22	0	0,00	2.100	85,28	2.100	85,28
RAY-GRASS	155	114,81	3	300,00	158	116,18	22,000	89,34	30,000	99,30	3.410	102,57	90	297,91	3.500	104,33
ALFALFA	16	72,73	5	71,43	21	72,41	15,000	95,93	32,750	100,00	240	69,77	164	71,43	404	70,43
VEZA FORRAJE	657	88,19	15	28,85	672	84,32	18,000	101,78	26,500	100,55	11.826	89,76	398	29,00	12.224	84,03
GUISANTEFORRAJE	255	141,67	48	960,00	303	163,78	18,000	101,05	27,500	100,26	4.590	143,15	1.320	962,45	5.910	176,76
PRADERAS	365	100,00	1	100,00	366	100,00	21,800	90,01	27,500	99,57	7.957	90,01	28	99,57	7.985	90,04
COLES	0	0,00	0	0,00	0	0,00	0,000	0,00	0,000	0,00	0	0,00	0	0,00	0	0,00
ESPÁRRAGO	48	117,07	102	87,18	150	94,94	3,000	100,00	4,000	100,00	144	117,07	408	87,18	552	93,40
LECHUGA	0	0,00	32	100,00	32	100,00	0,000	0,00	28,000	100,00	0	0,00	896	100,00	896	100,00
ESCAROLA	0	0,00	5	100,00	5	100,00	0,000	0,00	28,000	100,00	0	0,00	140	100,00	140	100,00
ESPINACA	0	0,00	0	0,00	0	0,00	0,000	0,00	0,000	0,00	0	0,00	0	0,00	0	0,00
ACELGA	0	0,00	0	0,00	0	0,00	0,000	0,00	0,000	0,00	0	0,00	0	0,00	0	0,00
CANÓNIGOS	0	0,00	0	0,00	0	0,00	0,000	0,00	0,000	0,00	0	0,00	0	0,00	0	0,00
RÚCULA	0	0,00	0	0,00	0	0,00	0,000	0,00	0,000	0,00	0	0,00	0	0,00	0	0,00
CARDO	0	0,00	0	0,00	0	0,00	0,000	0,00	0,000	0,00	0	0,00	0	0,00	0	0,00
BORRAJA	0	0,00	3	100,00	3	100,00	0,000	0,00	0,000	0,00	0	0,00	0	0,00	0	0,00
ENDIVIA	0	0,00	0	0,00	0	0,00	0,000	0,00	0,000	0,00	0	0,00	0	0,00	0	0,00
CALABAZA	0	0,00	0	0,00	0	0,00	0,000	0,00	0,000	0,00	0	0,00	0	0,00	0	0,00
CALABACÍN	0	0,00	0	0,00	0	0,00	0,000	0,00	0,000	0,00	0	0,00	0	0,00	0	0,00
TOMATEINDUSTRIA	0	0,00	0	0,00	0	0,00	0,000	0,00	0,000	0,00	0	0,00	0	0,00	0	0,00
TOMATEPLAZA	0	0,00	5	100,00	5	100,00	0,000	0,00	100,000	117,65	0	0,00	500	117,65	500	117,65
PIMIENTOINDUSTRIA	0	0,00	17	100,00	17	100,00	0,000	0,00	26,000	100,00	0	0,00	442	100,00	442	100,00
PIMIENTOPLAZA	0	0,00	27	100,00	27	100,00	0,000	0,00	42,000	100,00	0	0,00	1.134	100,00	1.134	100,00
ALCACHOFA	0	0,00	0	0,00	0	0,00	0,000	0,00	0,000	0,00	0	0,00	0	0,00	0	0,00
COLIFLOR	0	0,00	0	0,00	0	0,00	0,000	0,00	0,000	0,00	0	0,00	0	0,00	0	0,00
BRÓCOLI	0	0,00	0	0,00	0	0,00	0,000	0,00	0,000	0,00	0	0,00	0	0,00	0	0,00
PUERRO	0	0,00	0	0,00	0	0,00	0,000	0,00	0,000	0,00	0	0,00	0	0,00	0	0,00
CEBOLLA	0	0,00	0	0,00	0	0,00	0,000	0,00	0,000	0,00	0	0,00	0	0,00	0	0,00
JUDÍA VERDEYPOCHA	0	0,00	39	100,00	39	100,00	0,000	0,00	10,660	100,00	0	0,00	416	100,00	416	100,00
GUISANTEVERDE	0	0,00	0	0,00	0	0,00	0,000	0,00	0,000	0,00	0	0,00	0	0,00	0	0,00
HABA VERDE	0	0,00	0	0,00	0	0,00	0,000	0,00	0,000	0,00	0	0,00	0	0,00	0	0,00
MAÍZDULCE	0	0,00	171	115,54	171	115,54	0,000	0,00	0,000	0,00	0	0,00	0	0,00	0	0,00
TOTAL C. HERBÁCEOS CITADOS	27.158		2.008		29.166											
MANZANO	3	100,00	4	100,00	7	100,00	5,000	33,33	28,000	100,00	15	33,33	112	100,00	127	80,89
PERAL	0	0,00	0	0,00	0	0,00	0,000	0,00	0,000	0,00	0	0,00	0	0,00	0	0,00
CEREZOY GUINDO	77	100,00	10	100,00	87	100,00	2,100	100,00	2,700	100,00	162	100,00	27	100,00	189	100,00
MELOCOTONEROYNECTARINO	1	BASE=0	0	0,00	1	BASE=0	2,000	BASE=0	0,000	0,00	2	BASE=0	0	0,00	2	BASE=0
CIRUELO	0	0,00	0	0,00	0	0,00	0,000	0,00	0,000	0,00	0	0,00	0	0,00	0	0,00
ENDRINO	0	0,00	0	0,00	0	0,00	0,000	0,00	0,000	0,00	0	0,00	0	0,00	0	0,00
ALMENDRO	18	100,00	1	100,00	19	100,00	0,050	50,00	1,400	70,00	1	50,00	1	70,00	2	60,53
NOGAL	10	100,00	2	100,00	12	100,00	1,100	100,00	2,200	110,00	11	100,00	4	110,00	15	102,67
VİNEO VINIFICACIÓN	210	107,14	253	100,80	463	103,58	5,800	100,87	6,100	100,83	1.218	108,07	1.543	101,63	2.761	104,38
COND.O NAVARRA	194	107,78	253	100,80	447	103,71	5,800	100,87	6,100	100,83	1.125	108,71	1.543	101,63	2.669	104,50
CON D.O. RIOJA	0	0,00	0	0,00	0	0,00	0,000	0,00	0,000	0,00	0	0,00	0	0,00	0	0,00
OTROS VINOS	16	100,00	0	0,00	16	100,00	5,800	100,87	0,000	0,00	93	100,87	0	0,00	93	100,87
OLIVAR ACEITE	81	110,96	191	100,00	272	103,03	1,000	55,56	4,000	103,36	81	61,64	764	103,36	845	97,06
TOTAL C. LEÑOSOS CITADOS	400		461		861											
TOTAL CULTIVOS CITADOS	27.558		2.469		30.027											
PRADOS	708	100,00	3	100,00	711	100,00	18,500	85,17	22,000	92,36	13.098	85,17	66	92,36	13.164	85,21

SUPERFICIES Y PRODUCCIONES AGRÍCOLAS

Comarca IV – 2022 (Avance)

OCTUBRE (31-10-22)	SUPERFICIE PRODUCTIVA						RENDIMIENTOS				PRODUCCIONES					
	SECANO		REGADÍO		TOTAL		SECANO		REGADÍO		SECANO		REGADÍO		TOTAL	
	HAS.	2021	HAS.	2021	HAS.	2021	Tm/ha	2021	Tm/ha	2021	Tm	2021	Tm	2021	Tm	2021
		B=100		B=100		B=100		B=100		B=100		B=100		B=100		B=100
TRIGODURO	5	BASE=0	0	0,00	5	BASE=0	2,750	BASE=0	0,000	0,00	14	BASE=0	0	0,00	14	BASE=0
TRIGOBLANDO	19.798	98,21	1.175	109,10	20.973	98,77	4,007	79,58	5,300	92,37	79.331	78,16	6.228	100,77	85.558	79,46
CEBADA	14.362	93,79	628	103,80	14.990	94,17	4,090	94,68	5,000	104,36	58.741	88,80	3.140	108,33	61.881	89,62
AVENA	2.040	92,48	132	114,78	2.172	93,58	2,231	59,29	4,650	102,76	4.551	54,83	614	117,95	5.165	58,55
ARROZ	0	0,00	0	0,00	0	0,00	0,000	0,00	0,000	0,00	0	0,00	0	0,00	0	0,00
MAÍZ GRANO	0	0,00	19	15,08	19	15,08	0,000	0,00	10,900	87,48	0	0,00	207	13,19	207	13,19
CENTENO	10	200,00	0	0,00	10	200,00	3,000	85,23	0,000	0,00	30	170,45	0	0,00	30	170,45
TRITICALE	66	143,48	1	BASE=0	67	145,65	3,600	83,22	4,800	BASE=0	238	119,40	5	BASE=0	242	121,81
JUDIA SECA	8	114,29	52	108,33	60	109,09	0,650	82,70	2,000	90,83	5	94,51	104	98,40	109	98,20
HABA SECA	451	73,57	21	91,30	472	74,21	1,410	70,85	1,900	84,07	636	52,13	40	76,76	676	53,14
GUISANTE SECO	428	132,92	11	73,33	439	130,27	2,520	122,15	2,550	114,86	1.079	162,36	28	84,23	1.107	158,63
VEZA GRANO	59	63,44	0	0,00	59	63,44	0,700	60,61	0,000	0,00	41	38,45	0	0,00	41	38,45
PATATA MEDIA ESTACIÓN	0	0,00	11	84,62	11	84,62	0,000	0,00	36,500	98,34	0	0,00	402	83,21	402	83,21
PATATA TARDÍA	10	100,00	55	96,49	65	97,01	14,000	83,58	27,000	97,40	140	83,58	1.485	93,98	1.625	92,98
REMOLACHA AZUCARERA	0	0,00	0	0,00	0	0,00	0,000	0,00	0,000	0,00	0	0,00	0	0,00	0	0,00
GIRASOL	1.057	135,69	135	346,15	1.192	145,72	1,500	91,80	2,000	99,26	1.586	124,56	270	343,58	1.856	137,29
COLZA	2.749	121,15	85	69,11	2.834	118,48	2,120	78,06	3,000	96,15	5.828	94,57	255	66,45	6.083	92,92
MAÍZ FORRAJERO	3	60,00	74	89,16	77	87,50	15,000	60,32	46,000	96,60	45	36,19	3.404	86,12	3.449	84,60
RAY-GRASS	585	108,53	70	93,33	655	106,68	24,000	96,08	34,000	100,55	14.400	104,28	2.380	93,85	16.420	102,63
ALFALFA	32	47,76	14	107,69	46	57,50	13,000	96,02	38,128	100,00	416	45,86	534	107,69	950	67,71
VEZA FORRAJE	2.408	119,86	85	80,95	2.493	117,93	17,000	101,65	22,000	100,98	40.936	121,84	1.870	81,75	42.806	119,28
GUISANTE FORRAJE	301	125,42	1	11,11	302	121,29	17,500	100,74	26,500	100,46	5.268	126,35	27	11,16	5.294	120,14
PRADERAS	414	100,00	24	100,00	438	100,00	22,000	90,83	30,000	93,60	9.108	90,83	720	93,60	9.828	91,03
COLES	0	0,00	1	100,00	1	100,00	0,000	0,00	0,000	0,00	0	0,00	0	0,00	0	0,00
ESPÁRRAGO	305	91,59	251	98,43	556	94,56	3,400	100,00	4,500	100,00	1.037	91,59	1.130	98,43	2.167	95,03
LECHUGA	0	0,00	11	100,00	11	100,00	0,000	0,00	30,000	100,00	0	0,00	330	100,00	330	100,00
ESCAROLA	0	0,00	0	0,00	0	0,00	0,000	0,00	0,000	0,00	0	0,00	0	0,00	0	0,00
ESPINACA	0	0,00	0	0,00	0	0,00	0,000	0,00	0,000	0,00	0	0,00	0	0,00	0	0,00
ACELGA	0	0,00	0	0,00	0	0,00	0,000	0,00	0,000	0,00	0	0,00	0	0,00	0	0,00
CANÓNIGOS	0	0,00	0	0,00	0	0,00	0,000	0,00	0,000	0,00	0	0,00	0	0,00	0	0,00
RÚCULA	0	0,00	0	0,00	0	0,00	0,000	0,00	0,000	0,00	0	0,00	0	0,00	0	0,00
CARDO	0	0,00	1	100,00	1	100,00	0,000	0,00	0,000	0,00	0	0,00	0	0,00	0	0,00
BORRAJA	0	0,00	1	BASE=0	1	BASE=0	0,000	0,00	0,000	0,00	0	0,00	0	0,00	0	0,00
ENDIVIA	0	0,00	0	0,00	0	0,00	0,000	0,00	0,000	0,00	0	0,00	0	0,00	0	0,00
CALABAZA	0	0,00	2	66,67	2	66,67	0,000	0,00	39,800	100,00	0	0,00	80	66,67	80	66,67
CALABACÍN	0	0,00	0	0,00	0	0,00	0,000	0,00	0,000	0,00	0	0,00	0	0,00	0	0,00
TOMATE INDUSTRIA	0	0,00	0	0,00	0	0,00	0,000	0,00	0,000	0,00	0	0,00	0	0,00	0	0,00
TOMATE PLAZA	0	0,00	6	100,00	6	100,00	0,000	0,00	100,000	117,65	0	0,00	600	117,65	600	117,65
PIMIENTO INDUSTRIA	0	0,00	30	100,00	30	100,00	0,000	0,00	25,000	100,00	0	0,00	750	100,00	750	100,00
PIMIENTO PLAZA	0	0,00	5	100,00	5	100,00	0,000	0,00	41,000	100,00	0	0,00	205	100,00	205	100,00
ALCACHOFA	0	0,00	4	100,00	4	100,00	0,000	0,00	13,500	100,00	0	0,00	54	100,00	54	100,00
COLIFLOR	0	0,00	0	0,00	0	0,00	0,000	0,00	0,000	0,00	0	0,00	0	0,00	0	0,00
BRÓCOLI	0	0,00	8	100,00	8	100,00	0,000	0,00	11,000	100,00	0	0,00	88	100,00	88	100,00
PUERRO	0	0,00	0	0,00	0	0,00	0,000	0,00	0,000	0,00	0	0,00	0	0,00	0	0,00
CEBOLLA	0	0,00	0	0,00	0	0,00	0,000	0,00	0,000	0,00	0	0,00	0	0,00	0	0,00
JUDÍA VERDE Y POCHA	0	0,00	0	0,00	0	0,00	0,000	0,00	0,000	0,00	0	0,00	0	0,00	0	0,00
GUISANTE VERDE	0	0,00	0	0,00	0	0,00	0,000	0,00	0,000	0,00	0	0,00	0	0,00	0	0,00
HABA VERDE	0	0,00	0	0,00	0	0,00	0,000	0,00	0,000	0,00	0	0,00	0	0,00	0	0,00
MAÍZ DULCE	0	0,00	0	0,00	0	0,00	0,000	0,00	0,000	0,00	0	0,00	0	0,00	0	0,00
TOTAL C. HERBÁCEOS CITADOS	45.091		2.913		48.004											
MANZANO	12	133,33	2	100,00	14	127,27	5,000	33,33	30,000	88,24	60	44,44	60	88,24	120	59,11
PERAL	0	0,00	9	128,57	9	128,57	0,000	0,00	12,000	63,16	0	0,00	108	81,20	108	81,20
CEREZO Y GUINDO	10	166,67	0	0,00	10	166,67	1,990	100,00	0,000	0,00	20	166,67	0	0,00	20	166,67
MELOCOTONERO Y NECTARINO	8	133,33	2	200,00	10	142,86	4,600	95,36	12,000	63,16	37	127,14	24	126,32	61	126,81
CIRUELO	1	BASE=0	0	0,00	1	BASE=0	1,000	BASE=0	0,000	0,00	1	BASE=0	0	0,00	1	BASE=0
ENDRINO	0	0,00	31	106,90	31	106,90	0,000	0,00	2,150	39,09	0	0,00	67	41,79	67	41,79
ALMENDRO	498	101,43	24	100,00	522	101,36	0,050	43,48	1,400	70,00	25	44,10	34	70,00	59	56,00
NOGAL	106	97,25	13	130,00	119	100,00	1,100	100,00	2,200	110,00	117	97,25	29	143,00	145	103,79
VÑEDO VINIFICACIÓN	2.893	101,37	655	102,34	3.548	101,55	5,769	98,11	6,436	100,19	16.689	99,45	4.216	102,54	20.904	100,06
COND.O. NAVARRA	1.282	100,47	115	100,00	1.397	100,43	5,200	94,55	5,900	100,00	6.666	94,99	679	100,00	7.345	95,43
COND.O. RIOJA	1.582	102,13	540	102,86	2.122	102,31	6,240	100,65	6,550	100,18	9.872	102,79	3.537	103,05	13.409	102,86
OTROS VINOS	29	100,00	0	0,00	29	100,00	5,200	94,55	0,000	0,00	151	94,55	0	0,00	151	94,55
OLIVAR ACEITE	1.805	100,61	255	111,35	2.060	101,83	1,000	47,62	4,000	97,56	1.805	47,91	1.020	108,64	2.825	60,03
TOTAL C. LEÑOSOS CITADOS	5.333		991		6.324											
TOTAL CULTIVOS CITADOS	50.424		3.904		54.328											
PRADOS	452	100,00	19	100,00	471	100,00	18,500	87,06	22,000	87,58	8.362	87,06	418	87,58	8.780	87,08

SUPERFICIES Y PRODUCCIONES AGRÍCOLAS

Comarca V – 2022 (Avance)

OCTUBRE (31-10-22)	SUPERFICIE PRODUCTIVA						RENDIMIENTOS				PRODUCCIONES					
	SECANO		REGADÍO		TOTAL		SECANO		REGADÍO		SECANO		REGADÍO		TOTAL	
	HAS.	2021 B=100	HAS.	2021 B=100	HAS.	2021 B=100	Tm/ha	2021 B=100	Tm/ha	2021 B=100	Tm	2021 B=100	Tm	2021 B=100	Tm	2021 B=100
TRIGODURO	9	64,29	1	3,03	10	21,28	2,000	74,07	5,000	106,38	18	47,62	5	3,22	23	11,92
TRIGOBLANDO	12.710	92,30	4.759	95,41	17.469	93,13	3,860	81,59	6,400	97,92	49.061	75,31	30.458	93,42	79.518	81,35
CEBADA	10.708	101,45	2.324	89,35	13.032	99,06	3,950	90,74	5,760	99,05	42.297	92,06	13.386	88,51	55.683	91,18
AVENA	1.370	95,54	385	92,11	1.755	94,76	2,928	69,50	4,970	100,38	4.011	66,40	1.913	92,46	5.925	73,05
ARROZ	0	0,00	0	0,00	0	0,00	0,000	0,00	0,000	0,00	0	0,00	0	0,00	0	0,00
MAÍZ GRANO	0	0,00	4.795	106,41	4.795	106,41	0,000	0,00	10,750	93,49	0	0,00	51.546	99,48	51.546	99,48
CENTENO	24	BASE=0	7	BASE=0	31	BASE=0	3,000	BASE=0	4,000	BASE=0	72	BASE=0	28	BASE=0	100	BASE=0
TRITICALE	5	7,25	8	114,29	13	17,11	3,250	82,17	5,000	105,93	16	5,95	40	121,07	56	18,39
JUDIA SECA	0	0,00	22	110,00	22	110,00	0,000	0,00	2,000	94,03	0	0,00	44	103,43	44	103,43
HABA SECA	192	75,29	15	68,18	207	74,73	0,978	58,84	2,000	86,58	188	44,31	30	59,03	218	45,88
GUISANTE SECO	368	125,60	85	139,34	453	127,97	1,757	86,09	1,850	87,26	647	108,12	157	121,60	804	110,52
VEZA GRANO	517	115,14	10	52,63	527	112,61	0,750	68,74	1,000	86,58	388	79,16	10	45,57	398	77,72
PATATA MEDIA ESTACIÓN	0	0,00	10	40,00	10	40,00	0,000	0,00	40,000	100,60	0	0,00	400	40,24	400	40,24
PATATA TARDÍA	0	0,00	0	0,00	0	0,00	0,000	0,00	0,000	0,00	0	0,00	0	0,00	0	0,00
REMOLACHA AZUCARERA	0	0,00	181	312,07	181	312,07	0,000	0,00	90,000	98,11	0	0,00	16.290	306,17	16.290	306,17
GIRASOL	285	102,15	1.438	131,56	1.723	125,58	1,000	68,73	1,200	106,01	285	70,21	1.726	139,47	2.011	122,36
COLZA	1.325	127,53	928	107,66	2.253	118,52	1,840	80,45	2,000	96,53	2.438	102,60	1.856	103,92	4.294	103,17
MAÍZ FORRAJERO	0	0,00	600	106,01	600	106,01	0,000	0,00	48,000	97,34	0	0,00	28.800	103,18	28.800	103,18
RAY-GRASS	170	83,33	290	90,34	460	87,62	19,500	92,80	45,000	99,45	3.315	77,34	13.050	89,85	16.365	87,00
ALFALFA	57	89,06	387	75,88	444	77,35	14,000	103,40	38,000	99,66	798	92,10	14.706	75,63	15.504	76,33
VEZA FORRAJE	967	121,03	432	85,71	1.399	107,37	15,750	102,66	28,013	100,00	15.230	124,24	12.102	85,71	27.332	103,62
GUISANTE FORRAJE	55	47,83	11	68,75	66	50,38	16,000	102,50	28,109	100,00	880	49,02	309	68,75	1.189	52,98
PRADERAS	211	100,00	97	100,00	308	100,00	19,500	95,54	33,000	98,07	4.115	95,54	3.201	98,07	7.316	96,63
COLES	0	0,00	0	0,00	0	0,00	0,000	0,00	0,000	0,00	0	0,00	0	0,00	0	0,00
ESPÁRRAGO	21	100,00	85	75,89	106	79,70	2,300	100,00	4,120	100,00	48	100,00	350	75,89	399	78,18
LECHUGA	0	0,00	19	100,00	19	100,00	0,000	0,00	28,150	100,00	0	0,00	535	100,00	535	100,00
ESCAROLA	0	0,00	0	0,00	0	0,00	0,000	0,00	0,000	0,00	0	0,00	0	0,00	0	0,00
ESPINACA	0	0,00	72	100,00	72	100,00	0,000	0,00	21,000	100,00	0	0,00	1.512	100,00	1.512	100,00
ACELGA	0	0,00	2	200,00	2	200,00	0,000	0,00	0,000	0,00	0	0,00	0	0,00	0	0,00
CANÓNIGOS	0	0,00	0	0,00	0	0,00	0,000	0,00	0,000	0,00	0	0,00	0	0,00	0	0,00
RÚCULA	0	0,00	0	0,00	0	0,00	0,000	0,00	0,000	0,00	0	0,00	0	0,00	0	0,00
CARDO	0	0,00	2	100,00	2	100,00	0,000	0,00	0,000	0,00	0	0,00	0	0,00	0	0,00
BORRAJA	0	0,00	1	BASE=0	1	BASE=0	0,000	0,00	0,000	0,00	0	0,00	0	0,00	0	0,00
ENDIVIA	0	0,00	5	83,33	5	83,33	0,000	0,00	27,000	100,00	0	0,00	135	83,33	135	83,33
CALABAZA	0	0,00	7	53,85	7	53,85	0,000	0,00	39,800	100,00	0	0,00	279	53,85	279	53,85
CALABACÍN	0	0,00	6	BASE=0	6	BASE=0	0,000	0,00	61,000	BASE=0	0	0,00	366	BASE=0	366	BASE=0
TOMATE INDUSTRIA	0	0,00	190	61,09	190	61,09	0,000	0,00	100,000	142,07	0	0,00	19.000	86,79	19.000	86,79
TOMATE PLAZA	0	0,00	8	100,00	8	100,00	0,000	0,00	100,000	117,65	0	0,00	800	117,65	800	117,65
PIMIENTO INDUSTRIA	0	0,00	67	108,06	67	108,06	0,000	0,00	42,000	100,00	0	0,00	2.814	108,06	2.814	108,06
PIMIENTO PLAZA	0	0,00	42	100,00	42	100,00	0,000	0,00	42,000	100,00	0	0,00	1.764	100,00	1.764	100,00
ALCACHOFA	0	0,00	0	0,00	0	0,00	0,000	0,00	0,000	0,00	0	0,00	0	0,00	0	0,00
COLIFLOR	0	0,00	11	100,00	11	100,00	0,000	0,00	22,200	100,00	0	0,00	244	100,00	244	100,00
BRÓCOLI	0	0,00	155	100,00	155	100,00	0,000	0,00	13,075	100,00	0	0,00	2.027	100,00	2.027	100,00
PUERRO	0	0,00	10	BASE=0	10	BASE=0	0,000	0,00	30,000	BASE=0	0	0,00	300	BASE=0	300	BASE=0
CEBOLLA	0	0,00	4	57,14	4	57,14	0,000	0,00	70,000	87,50	0	0,00	280	50,00	280	50,00
JUDÍA VERDE YPOCHA	0	0,00	349	67,64	349	67,64	0,000	0,00	9,300	100,00	0	0,00	3.246	67,64	3.246	67,64
GUISANTE VERDE	0	0,00	395	55,63	395	55,63	0,000	0,00	7,600	91,68	0	0,00	3.002	51,00	3.002	51,00
HABA VERDE	0	0,00	547	141,34	547	141,34	0,000	0,00	5,500	65,55	0	0,00	3.009	92,66	3.009	92,66
MAÍZ DULCE	0	0,00	696	128,41	696	128,41	0,000	0,00	0,000	0,00	0	0,00	0	0,00	0	0,00
TOTAL C. HERBÁCEOS CITADOS	28.994		19.458		48.452											
MANZANO	5	166,67	6	600,00	11	275,00	5,000	33,33	30,000	88,24	25	55,56	180	529,41	205	259,49
PERAL	0	0,00	5	100,00	5	100,00	0,000	0,00	12,000	63,16	0	0,00	60	63,16	60	63,16
CEREZO Y GUINDO	0	0,00	0	0,00	0	0,00	0,000	0,00	0,000	0,00	0	0,00	0	0,00	0	0,00
MELOCOTONERO Y NECTARINO	1	BASE=0	0	0,00	1	BASE=0	2,000	BASE=0	0,000	0,00	2	BASE=0	0	0,00	2	BASE=0
CIRUELO	1	BASE=0	0	0,00	1	BASE=0	1,000	BASE=0	0,000	0,00	1	BASE=0	0	0,00	1	BASE=0
ENDRINO	0	0,00	1	100,00	1	100,00	0,000	0,00	2,150	39,09	0	0,00	2	39,09	2	39,09
ALMENDRO	472	101,72	295	108,46	767	104,21	0,050	50,00	1,400	70,00	24	50,86	413	75,92	437	73,95
NOGAL	11	110,00	12	92,31	23	100,00	1,100	100,00	2,200	110,00	12	110,00	26	101,54	39	104,05
VIÑEDO VINIFICACIÓN	1.098	100,83	1.642	101,55	2.740	101,26	5,200	97,20	5,900	100,00	5.710	98,00	9.688	101,55	15.397	100,20
COND.O NAVARRA	1.095	100,83	1.637	101,55	2.732	101,26	5,200	97,20	5,900	100,00	5.694	98,00	9.658	101,55	15.352	100,20
COND.O RIOJA	0	0,00	0	0,00	0	0,00	0,000	0,00	0,000	0,00	0	0,00	0	0,00	0	0,00
OTROS VINOS	3	100,00	5	100,00	8	100,00	5,200	97,20	5,900	100,00	16	97,20	30	100,00	45	99,01
OLIVAR ACEITE	671	103,07	445	107,49	1.116	104,79	1,000	50,00	4,000	97,56	671	51,54	1.780	104,87	2.451	81,72
TOTAL C. LEÑOSOS CITADOS	2.259		2.406		4.665											
TOTAL CULTIVOS CITADOS	31.253		21.864		53.117											
PRADOS	106	100,00	0	0,00	106	100,00	15,500	94,80	0,000	0,00	1.643	94,80	0	0,00	1.643	94,80

SUPERFICIES Y PRODUCCIONES AGRÍCOLAS

Comarca VI – 2022 (Avance)

OCTUBRE (31-10-22)	SUPERFICIE PRODUCTIVA						RENDIMIENTOS				PRODUCCIONES					
	SECANO		REGADÍO		TOTAL		SECANO		REGADÍO		SECANO		REGADÍO		TOTAL	
	HAS.	2021 B=100	HAS.	2021 B=100	HAS.	2021 B=100	Tm/ha	2021 B=100	Tm/ha	2021 B=100	Tm	2021 B=100	Tm	2021 B=100	Tm	2021 B=100
TRIGODURO	0	0,00	18	BASE=0	18	BASE=0	0,000	0,00	4,250	BASE=0	0	0,00	77	BASE=0	77	BASE=0
TRIGOBLANDO	8.478	99,03	4.920	90,52	13.398	95,73	2,677	82,90	5,780	100,59	22.696	82,10	28.438	91,06	51.133	86,85
CEBADA	12.552	90,06	3.824	116,66	16.376	95,13	2,215	79,56	5,075	114,04	27.803	71,66	19.407	133,04	47.209	88,43
AVENA	1.155	93,52	174	85,71	1.329	92,42	2,049	78,42	4,980	123,51	2.367	73,34	867	105,87	3.233	79,92
ARROZ	0	0,00	619	100,49	619	100,49	0,000	0,00	6,200	84,88	0	0,00	3.838	85,30	3.838	85,30
MAÍZ GRANO	0	0,00	7.275	103,54	7.275	103,54	0,000	0,00	11,500	92,69	0	0,00	83.663	95,97	83.663	95,97
CENTENO	13	1.300,00	0	0,00	13	1.300,00	1,800	144,00	0,000	0,00	23	1.872,00	0	0,00	23	1.872,00
TRITICALE	890	98,67	52	86,67	942	97,92	1,800	109,36	5,000	103,73	1.602	107,90	260	89,90	1.862	104,97
JUDIA SECA	0	0,00	3	100,00	3	100,00	0,000	0,00	2,000	96,02	0	0,00	6	96,02	6	96,02
HABA SECA	2	BASE=0	34	117,24	36	124,14	0,850	BASE=0	2,000	89,21	2	BASE=0	68	104,59	70	107,20
GUISANTE SECO	241	96,79	53	132,50	294	101,73	1,520	98,51	1,850	110,45	366	95,34	98	146,34	464	102,92
VEZA GRANO	110	550,00	0	0,00	110	550,00	0,800	69,26	0,000	0,00	88	380,95	0	0,00	88	380,95
PATATA MEDIA ESTACIÓN	0	0,00	98	79,03	98	79,03	0,000	0,00	51,500	99,20	0	0,00	5.047	78,40	5.047	78,40
PATATA TARDÍA	0	0,00	0	0,00	0	0,00	0,000	0,00	0,000	0,00	0	0,00	0	0,00	0	0,00
REMOLACHA AZUCARERA	0	0,00	4	66,67	4	66,67	0,000	0,00	85,000	93,02	0	0,00	340	62,01	340	62,01
GIRASOL	22	BASE=0	747	120,87	769	124,43	0,500	BASE=0	1,200	96,77	11	BASE=0	896	116,97	907	118,41
COLZA	455	140,00	335	130,86	790	135,97	1,111	107,76	2,000	103,09	506	150,86	670	134,91	1.176	141,34
MAÍZ FORRAJERO	0	0,00	1.380	104,39	1.380	104,39	0,000	0,00	46,500	98,11	0	0,00	64.170	102,41	64.170	102,41
RAY-GRASS	18	257,14	525	68,45	543	70,16	15,200	100,38	45,200	100,00	274	258,11	23.730	68,45	24.004	69,03
ALFALFA	40	86,96	1.290	96,34	1.330	96,03	12,000	108,23	40,360	100,00	480	94,12	52.064	96,34	52.544	96,32
VEZA FORRAJE	750	147,64	375	177,73	1.125	156,47	11,500	103,35	28,199	100,00	8.625	152,59	10.575	177,73	19.200	165,48
GUISANTE FORRAJE	206	152,59	28	254,55	234	160,27	12,000	103,35	28,363	100,00	2.472	157,70	794	254,55	3.266	173,78
PRADERAS	42	100,00	587	100,00	629	100,00	14,500	98,51	31,890	100,00	609	98,51	18.719	100,00	19.328	99,95
COLES	0	0,00	47	100,00	47	100,00	0,000	0,00	0,000	0,00	0	0,00	0	0,00	0	0,00
ESPÁRRAGO	58	92,06	650	98,34	708	97,79	2,250	100,00	4,300	100,00	131	92,06	2.795	98,34	2.926	98,04
LECHUGA	0	0,00	385	100,00	385	100,00	0,000	0,00	22,900	100,00	0	0,00	8.817	100,00	8.817	100,00
ESCAROLA	0	0,00	95	100,00	95	100,00	0,000	0,00	32,000	100,00	0	0,00	3.040	100,00	3.040	100,00
ESPINACA	0	0,00	674	96,01	674	96,01	0,000	0,00	21,500	100,00	0	0,00	14.491	96,01	14.491	96,01
ACELGA	0	0,00	93	91,18	93	91,18	0,000	0,00	0,000	0,00	0	0,00	0	0,00	0	0,00
CANÓNICOS	0	0,00	69	100,00	69	100,00	0,000	0,00	0,000	0,00	0	0,00	0	0,00	0	0,00
RÚCULA	0	0,00	133	100,00	133	100,00	0,000	0,00	0,000	0,00	0	0,00	0	0,00	0	0,00
CARDO	0	0,00	202	100,00	202	100,00	0,000	0,00	0,000	0,00	0	0,00	0	0,00	0	0,00
BORRAJA	0	0,00	34	136,00	34	136,00	0,000	0,00	0,000	0,00	0	0,00	0	0,00	0	0,00
ENDIVIA	0	0,00	40	76,92	40	76,92	0,000	0,00	27,000	100,00	0	0,00	1.080	76,92	1.080	76,92
CALABAZA	0	0,00	227	108,61	227	108,61	0,000	0,00	39,800	100,00	0	0,00	9.035	108,61	9.035	108,61
CALABACÍN	0	0,00	88	117,33	88	117,33	0,000	0,00	61,450	100,00	0	0,00	5.408	117,33	5.408	117,33
TOMATE INDUSTRIA	0	0,00	973	96,91	973	96,91	0,000	0,00	100,000	121,95	0	0,00	97.300	118,19	97.300	118,19
TOMATE PLAZA	0	0,00	40	100,00	40	100,00	0,000	0,00	100,000	123,46	0	0,00	4.000	123,46	4.000	123,46
PIMIENTO INDUSTRIA	0	0,00	480	95,43	480	95,43	0,000	0,00	34,000	100,00	0	0,00	16.320	95,43	16.320	95,43
PIMIENTO PLAZA	0	0,00	8	100,00	8	100,00	0,000	0,00	42,000	100,00	0	0,00	336	100,00	336	100,00
ALCACHOFA	0	0,00	148	96,73	148	96,73	0,000	0,00	12,200	89,84	0	0,00	1.806	86,90	1.806	86,90
COLIFLOR	0	0,00	380	100,00	380	100,00	0,000	0,00	20,400	100,00	0	0,00	7.752	100,00	7.752	100,00
BRÓCOLI	0	0,00	2.099	100,00	2.099	100,00	0,000	0,00	13,200	100,00	0	0,00	27.707	100,00	27.707	100,00
PUERRO	0	0,00	3	BASE=0	3	BASE=0	0,000	0,00	30,000	BASE=0	0	0,00	90	BASE=0	90	BASE=0
CEBOLLA	0	0,00	134	100,00	134	100,00	0,000	0,00	70,000	87,50	0	0,00	9.380	87,50	9.380	87,50
JUDÍA VERDE Y POCHA	0	0,00	468	88,64	468	88,64	0,000	0,00	11,300	100,00	0	0,00	5.288	88,64	5.288	88,64
GUISANTE VERDE	0	0,00	1.340	79,90	1.340	79,90	0,000	0,00	7,560	91,19	0	0,00	10.130	72,87	10.130	72,87
HABA VERDE	0	0,00	863	99,42	863	99,42	0,000	0,00	5,500	65,55	0	0,00	4.747	65,18	4.747	65,18
MAÍZ DULCE	0	0,00	1.171	102,09	1.171	102,09	0,000	0,00	0,000	0,00	0	0,00	0	0,00	0	0,00
TOTAL C. HERBÁCEOS CITADOS	25.032		33.185		58.217											
MANZANO	0	0,00	113	92,62	113	92,62	0,000	0,00	30,000	88,24	0	0,00	3.390	81,73	3.390	81,73
PERAL	0	0,00	488	92,25	488	92,25	0,000	0,00	12,000	63,22	0	0,00	5.856	58,32	5.856	58,32
CEREZO Y GUINDO	0	0,00	77	86,52	77	86,52	0,000	0,00	3,950	98,26	0	0,00	304	85,01	304	85,01
MELOCOTONERO Y NECTARINO	0	0,00	101	97,12	101	97,12	0,000	0,00	12,000	65,40	0	0,00	1.212	63,51	1.212	63,51
CIRUELO	0	0,00	34	113,33	34	113,33	0,000	0,00	8,000	76,19	0	0,00	272	86,35	272	86,35
ENDRINO	0	0,00	70	106,06	70	106,06	0,000	0,00	2,150	39,09	0	0,00	151	41,46	151	41,46
ALMENDRO	273	107,48	375	119,81	648	114,29	0,050	50,00	1,400	70,00	14	53,74	525	83,87	539	82,69
NOGAL	7	100,00	66	115,79	73	114,06	1,100	100,00	2,200	110,00	8	100,00	145	127,37	153	125,64
VÍÑEDO VINIFICACIÓN	2.329	97,28	5.076	103,32	7.405	101,34	5,959	97,51	6,617	100,16	13.878	94,86	33.590	103,49	47.468	100,81
COND.O. NAVARRA	895	100,00	1.406	100,00	2.301	100,00	5,500	93,22	6,500	100,00	4.923	93,22	9.139	100,00	14.062	97,52
COND.O. RIOJA	1.424	95,63	3.658	104,66	5.082	101,97	6,250	100,18	6,663	100,20	8.900	95,80	24.373	104,87	33.273	102,28
OTROS VINOS	10	100,00	12	100,00	22	100,00	5,500	93,22	6,500	100,00	55	93,22	78	100,00	133	97,08
OLIVAR ACEITE	526	104,16	908	103,65	1.434	103,84	1,000	52,63	4,000	100,00	526	54,82	3.632	103,65	4.158	93,16
TOTAL C. LEÑOSOS CITADOS	3.135		7.308		10.443											
TOTAL CULTIVOS CITADOS	28.167		40.493		68.660											
PRADOS	22	100,00	56	100,00	78	100,00	9,500	97,54	22,000	100,82	209	97,54	1.232	100,82	1.441	100,33

SUPERFICIES Y PRODUCCIONES AGRÍCOLAS

Comarca VII – 2022 (Avance)

OCTUBRE (31-10-22)	SUPERFICIE PRODUCTIVA						RENDIMIENTOS				PRODUCCIONES					
	SECANO		REGADÍO		TOTAL		SECANO		REGADÍO		SECANO		REGADÍO		TOTAL	
	HAS.	2021 B=100	HAS.	2021 B=100	HAS.	2021 B=100	Tm/ha	2021 B=100	Tm/ha	2021 B=100	Tm	2021 B=100	Tm	2021 B=100	Tm	2021 B=100
TRIGODURO	198	66,22	169	90,37	367	75,51	0,900	122,78	5,300	103,46	178	81,31	896	93,50	1.074	91,23
TRIGOBLANDO	7.618	101,33	3.229	84,40	10.847	95,62	1,550	180,86	5,420	104,15	11.808	183,27	17.501	87,90	29.309	111,22
CEBADA	6.981	89,83	3.837	109,97	10.818	96,07	1,820	200,00	4,900	106,57	12.705	179,67	18.801	117,20	31.507	136,31
AVENA	93	66,43	44	57,14	137	63,13	1,000	140,85	3,980	111,11	93	93,56	175	63,49	268	71,46
ARROZ	0	0,00	1.091	87,70	1.091	87,70	0,000	0,00	5,980	92,26	0	0,00	6.524	80,91	6.524	80,91
MAÍZGRANO	0	0,00	5.310	116,78	5.310	116,78	0,000	0,00	10,750	93,54	0	0,00	57.083	109,23	57.083	109,23
CENTENO	18	72,00	19	146,15	37	97,37	0,950	148,44	2,500	136,99	17	106,88	48	200,21	65	162,62
TRITICALE	1.244	91,94	476	108,92	1.720	96,09	1,100	125,00	5,000	108,60	1.368	114,93	2.380	118,29	3.748	117,04
JUDIA SECA	0	0,00	0	0,00	0	0,00	0,000	0,00	0,000	0,00	0	0,00	0	0,00	0	0,00
HABA SECA	0	0,00	18	100,00	18	90,00	0,000	0,00	1,250	117,59	0	0,00	23	117,59	23	114,60
GUISANTESECO	71	157,78	22	21,15	93	62,42	0,650	154,76	1,500	136,99	46	244,18	33	28,98	79	59,61
VEZA GRANO	0	0,00	0	0,00	0	0,00	0,000	0,00	0,000	0,00	0	0,00	0	0,00	0	0,00
PATATA MEDIA ESTACIÓN	0	0,00	34	200,00	34	200,00	0,000	0,00	40,700	99,91	0	0,00	1.384	199,83	1.384	199,83
PATATA TARDÍA	0	0,00	0	0,00	0	0,00	0,000	0,00	0,000	0,00	0	0,00	0	0,00	0	0,00
REMOLACHA AZUCARERA	0	0,00	0	0,00	0	0,00	0,000	0,00	0,000	0,00	0	0,00	0	0,00	0	0,00
GIRASOL	55	BASE=0	79	89,77	134	152,27	0,200	BASE=0	1,050	97,67	11	BASE=0	83	87,68	94	99,31
COLZA	5	BASE=0	17	121,43	22	157,14	0,650	BASE=0	1,500	107,53	3	BASE=0	26	130,57	29	147,21
MAÍZFORRAJERO	0	0,00	1.000	106,16	1.000	106,16	0,000	0,00	39,000	97,75	0	0,00	39.000	103,77	39.000	103,77
RAY-GRASS	0	0,00	165	61,57	165	61,57	0,000	0,00	43,000	100,52	0	0,00	7.095	61,89	7.095	61,89
ALFALFA	260	97,74	2.575	100,82	2.835	100,53	6,500	106,73	45,000	101,29	1.690	104,32	115.875	102,12	117.565	102,16
VEZA FORRAJE	322	88,95	330	83,76	652	86,24	8,200	103,54	25,000	101,77	2.640	92,09	8.250	85,24	10.890	86,80
GUISANTEFORRAJE	0	0,00	3	BASE=0	3	BASE=0	0,000	0,00	28,000	BASE=0	0	0,00	84	BASE=0	84	BASE=0
PRADERAS	9	100,00	245	100,00	254	100,00	9,500	102,48	31,000	102,57	86	102,48	7.595	102,57	7.681	102,57
COLES	0	0,00	65	100,00	65	100,00	0,000	0,00	0,000	0,00	0	0,00	0	0,00	0	0,00
ESPÁRAGO	12	100,00	192	86,88	204	87,55	1,000	100,00	4,090	100,00	12	100,00	785	86,88	797	87,05
LECHUGA	0	0,00	56	100,00	56	100,00	0,000	0,00	23,000	100,00	0	0,00	1.288	100,00	1.288	100,00
ESCAROLA	0	0,00	12	100,00	12	100,00	0,000	0,00	30,900	100,00	0	0,00	371	100,00	371	100,00
ESPINACA	0	0,00	104	100,00	104	100,00	0,000	0,00	20,010	100,00	0	0,00	2.081	100,00	2.081	100,00
ACELGA	0	0,00	28	100,00	28	100,00	0,000	0,00	0,000	0,00	0	0,00	0	0,00	0	0,00
CANÓNICOS	0	0,00	0	0,00	0	0,00	0,000	0,00	0,000	0,00	0	0,00	0	0,00	0	0,00
RÚCULA	0	0,00	0	0,00	0	0,00	0,000	0,00	0,000	0,00	0	0,00	0	0,00	0	0,00
CARDO	0	0,00	19	100,00	19	100,00	0,000	0,00	0,000	0,00	0	0,00	0	0,00	0	0,00
BORRAJA	0	0,00	4	100,00	4	100,00	0,000	0,00	0,000	0,00	0	0,00	0	0,00	0	0,00
ENDIVIA	0	0,00	0	0,00	0	0,00	0,000	0,00	0,000	0,00	0	0,00	0	0,00	0	0,00
CALABAZA	0	0,00	1	3,23	1	3,23	0,000	0,00	39,800	100,00	0	0,00	40	3,23	40	3,23
CALABACÍN	0	0,00	21	51,22	21	51,22	0,000	0,00	63,550	100,00	0	0,00	1.335	51,22	1.335	51,22
TOMATEINDUSTRIA	0	0,00	757	84,87	757	84,87	0,000	0,00	100,000	129,00	0	0,00	75.700	109,48	75.700	109,48
TOMATEPLAZA	0	0,00	25	104,17	25	104,17	0,000	0,00	100,000	123,00	0	0,00	2.500	128,13	2.500	128,13
PIMIENTOINDUSTRIA	0	0,00	237	140,24	237	140,24	0,000	0,00	40,000	100,00	0	0,00	9.480	140,24	9.480	140,24
PIMIENTOPLAZA	0	0,00	6	100,00	6	100,00	0,000	0,00	43,000	100,00	0	0,00	258	100,00	258	100,00
ALCACHOFA	0	0,00	830	106,27	830	106,27	0,000	0,00	13,400	100,00	0	0,00	11.122	106,27	11.122	106,27
COLIFLOR	0	0,00	1.365	100,00	1.365	100,00	0,000	0,00	20,000	100,00	0	0,00	27.300	100,00	27.300	100,00
BRÓCOLI	0	0,00	3.006	100,00	3.006	100,00	0,000	0,00	9,900	100,00	0	0,00	29.759	100,00	29.759	100,00
PUERRO	0	0,00	108	BASE=0	108	BASE=0	0,000	0,00	30,000	BASE=0	0	0,00	3.240	BASE=0	3.240	BASE=0
CEBOLLA	0	0,00	162	68,07	162	68,07	0,000	0,00	70,000	84,63	0	0,00	11.340	57,60	11.340	57,60
JUDÍA VERDEYPOCHA	0	0,00	13	52,00	13	52,00	0,000	0,00	12,000	100,00	0	0,00	156	52,00	156	52,00
GUISANTEVERDE	0	0,00	1.195	106,70	1.195	106,70	0,000	0,00	5,500	66,34	0	0,00	6.573	70,79	6.573	70,79
HABA VERDE	0	0,00	426	101,19	426	101,19	0,000	0,00	5,500	65,55	0	0,00	2.343	66,33	2.343	66,33
MAÍZDULCE	0	0,00	263	398,48	263	398,48	0,000	0,00	0,000	0,00	0	0,00	0	0,00	0	0,00
TOTAL C. HERBÁCEOS CITADOS	16.886		27.558		44.444											
MANZANO	0	0,00	138	92,62	138	92,62	0,000	0,00	28,000	82,35	0	0,00	3.864	76,27	3.864	76,27
PERAL	0	0,00	224	92,56	224	92,56	0,000	0,00	12,000	59,11	0	0,00	2.688	54,72	2.688	54,72
CEREZOYGUINDO	0	0,00	77	102,67	77	102,67	0,000	0,00	5,150	80,34	0	0,00	397	82,49	397	82,49
MELOCOTONEROYNECTARINO	0	0,00	227	101,79	227	101,79	0,000	0,00	12,000	63,16	0	0,00	2.724	64,29	2.724	64,29
CIRUELO	0	0,00	24	100,00	24	100,00	0,000	0,00	3,000	54,05	0	0,00	72	54,05	72	54,05
ENDRINO	0	0,00	0	0,00	0	0,00	0,000	0,00	0,000	0,00	0	0,00	0	0,00	0	0,00
ALMENDRO	653	98,49	1.178	110,82	1.831	106,08	0,065	72,22	1,400	70,00	42	71,13	1.649	77,57	1.692	77,40
NOGAL	0	0,00	16	123,08	16	123,08	0,000	0,00	2,200	110,00	0	0,00	35	135,38	35	135,38
VIÑEDOVINIFICACIÓN	309	104,04	2.551	100,43	2.860	100,81	6,200	95,38	7,000	100,00	1.916	99,24	17.857	100,43	19.773	100,32
COND.O.NAVARRA	306	104,08	2.525	100,44	2.831	100,82	6,200	95,38	7,000	100,00	1.897	99,28	17.675	100,44	19.572	100,32
COND.O.RIOJA	0	0,00	0	0,00	0	0,00	0,000	0,00	0,000	0,00	0	0,00	0	0,00	0	0,00
OTROS VINOS	3	100,00	26	100,00	29	100,00	6,200	95,38	7,000	100,00	19	95,38	182	100,00	201	99,55
OLIVAR ACEITE	97	112,79	2.800	104,83	2.897	105,08	1,000	68,97	4,000	102,30	97	77,79	11.200	107,24	11.297	106,90
TOTAL C. LEÑOSOS CITADOS	1.059		7.235		8.294											
TOTAL CULTIVOS CITADOS	17.945		34.793		52.738											
PRADOS	10	100,00	7	100,00	17	100,00	8,500	106,52	20,000	104,60	85	106,52	140	104,60	225	105,32

SUPERFICIES Y PRODUCCIONES AGRÍCOLAS

Total Navarra 2021 (Cierre)

ABRIL (30-04-22)	SUPERFICIE PRODUCTIVA						RENDIMIENTOS				PRODUCCIONES						
	SECANO		REGADÍO		TOTAL		SECANO		REGADÍO		SECANO		REGADÍO		TOTAL		
	HAS. B=100	2020	HAS. B=100	2020	HAS. B=100	2020	Tm/ha	B=100	Tm/ha	B=100	Tm	B=100	Tm	B=100	Tm	B=100	
TRIGODURO	C	313	160,51	220	122,22	533	142,13	0,821	40,51	5,060	98,95	257	65,03	1.113	120,94	1.370	104,15
TRIGOBLANDO	C	71.020	110,33	16.019	126,05	87.039	112,92	4,521	85,14	5,892	99,73	321.116	93,94	94.382	125,72	415.498	99,66
CEBADA	C	58.931	92,00	10.262	75,09	69.193	89,03	3,698	89,16	4,891	97,25	217.913	82,03	50.191	73,03	268.105	80,18
AVENA	C	10.924	107,15	929	118,80	11.853	107,98	4,348	96,38	4,608	100,29	47.500	103,27	4,281	119,14	51.781	104,42
ARROZ	C	0	0,00	1.860	96,67	1.860	96,67	0,000	0,00	6,754	100,01	0	0,00	12,563	96,68	12,563	96,68
MAÍZGRANO	C	5	71,43	16.650	103,42	16.655	103,41	5,890	102,97	11,896	104,46	29	73,55	198,074	108,04	198,103	108,03
CENTENO	C	47	223,81	13	108,33	60	181,82	2,006	54,77	1,825	97,86	94	122,58	24	106,01	118	118,85
TRITICALE	C	2.405	92,68	504	77,66	2.909	89,67	1,369	49,14	4,631	91,67	3.292	45,54	2,334	71,19	5.626	53,55
JUDIA SECA	C	14	87,50	85	108,97	99	105,32	0,864	102,07	2,163	90,33	12	89,31	184	98,44	196	97,82
HABA SECA	C	2.033	144,70	102	108,51	2.135	142,43	2,064	75,43	2,067	76,49	4.196	109,15	211	83,00	4.406	107,53
GUISANTESECO	C	1.217	88,06	250	66,67	1.467	83,49	1,973	151,64	1,791	122,35	2.401	133,54	448	81,57	2.849	121,38
VEZA GRANO	C	573	134,51	28	350,00	601	138,48	1,103	106,42	1,234	123,25	632	143,14	35	431,38	666	148,28
PATATA MEDIA ESTACIÓN	C	4	80,00	204	120,71	208	119,54	20,137	106,72	46,575	112,56	81	85,37	9,501	135,87	9,582	135,20
PATATA TARDÍA	C	103	94,50	57	100,00	160	96,39	17,184	92,39	27,721	98,25	1.770	87,30	1,580	98,25	3,350	92,14
REMOLACHA AZUCARERA	C	0	0,00	78	39,20	78	39,20	0,000	0,00	88,745	124,25	0	0,00	6,922	48,70	6,922	48,70
GIRASOL	C	2.431	95,30	1.985	108,47	4.416	100,80	1,914	91,62	1,201	91,80	4.652	87,31	2,384	99,57	7,036	91,11
COLZA	C	6.096	120,83	1.300	108,60	7.396	118,49	2,771	95,71	2,183	88,46	16.892	115,65	2,838	96,08	19,730	112,36
MAÍZFORRAJERO	C	1.446	100,14	3.074	97,43	4.520	98,28	38,086	128,89	45,175	104,02	55,072	129,07	138,868	101,35	193,940	107,93
RAY-GRASS	C	3.619	102,23	1.517	92,67	5.136	99,21	31,574	99,22	43,739	98,60	114,265	101,44	66,352	91,37	180,617	97,49
ALFALFA	C	494	88,37	4.428	83,17	4.922	83,66	9,660	80,45	42,416	93,92	4,772	71,09	187,818	78,11	192,591	77,92
VEZA FORRAJE	C	5.289	90,07	1.278	126,28	6.567	95,40	15,694	97,84	26,311	95,16	83,005	88,13	33,626	120,17	116,630	95,47
GUISANTEFORRAJE	C	853	122,91	41	78,85	894	119,84	16,490	106,63	27,714	111,04	14,066	131,06	1,136	87,55	15,202	126,37
PRADERAS	C	5.696	100,18	1.063	92,76	6.759	98,93	40,389	97,69	33,601	94,52	230,055	97,87	35,718	87,68	265,772	96,36
COLES	C	0	0,00	113	63,13	113	63,13	0,000	0,00	15,575	62,82	0	0,00	1,760	39,66	1,760	39,66
ESPÁRRAGO	C	473	87,27	1366	92,42	1.839	91,04	3,100	96,94	4,263	100,62	1.466	84,60	5,823	92,99	7,289	91,17
LECHUGA	C	0	0,00	505	123,47	505	123,47	0,000	0,00	23,609	98,24	0	0,00	11,922	121,30	11,922	121,30
ESCAROLA	C	0	0,00	112	88,19	112	88,19	0,000	0,00	31,704	104,39	0	0,00	3,551	92,06	3,551	92,06
ESPINACA	C	0	0,00	878	108,53	878	108,53	0,000	0,00	21,283	112,23	0	0,00	18,686	121,80	18,686	121,80
ACELGA	C	0	0,00	131	70,81	131	70,81	0,000	0,00	36,131	117,92	0	0,00	4,733	83,50	4,733	83,50
CANÓNICOS	C	0	0,00	69	35,57	69	35,57	0,000	0,00	4,140	76,46	0	0,00	2,86	27,19	2,86	27,19
RÚCULA	C	0	0,00	133	97,79	133	97,79	0,000	0,00	7,560	85,97	0	0,00	1,005	84,07	1,005	84,07
CARDO	C	0	0,00	224	94,92	224	94,92	0,000	0,00	43,251	104,98	0	0,00	9,688	99,64	9,688	99,64
BORRAJA	C	0	0,00	32	88,89	32	88,89	0,000	0,00	45,675	84,32	0	0,00	1,462	74,95	1,462	74,95
ENDIVIA	C	0	0,00	58	111,54	58	111,54	0,000	0,00	27,000	99,26	0	0,00	1,566	110,72	1,566	110,72
CALABAZA	C	0	0,00	256	131,28	256	131,28	0,000	0,00	39,800	94,66	0	0,00	10,189	124,27	10,189	124,27
CALABACÍN	C	0	0,00	116	80,00	116	80,00	0,000	0,00	62,192	87,98	0	0,00	7,214	70,38	7,214	70,38
BERENJENA	C	0	0,00	52	62,65	52	62,65	0,000	0,00	43,820	86,55	0	0,00	2,279	54,23	2,279	54,23
TOMATEINDUSTRIA	C	0	0,00	2207	108,29	2.207	108,29	0,000	0,00	78,553	97,19	0	0,00	173,367	105,25	173,367	105,25
TOMATEPLAZA	C	0	0,00	84	106,33	84	106,33	0,000	0,00	81,979	100,91	0	0,00	6,886	107,29	6,886	107,29
PIMIENTOINDUSTRIA	C	0	0,00	781	103,99	781	103,99	0,000	0,00	35,414	141,41	0	0,00	27,658	147,06	27,658	147,06
PIMIENTOPLAZA	C	0	0,00	88	122,22	88	122,22	0,000	0,00	42,011	131,40	0	0,00	3,697	160,60	3,697	160,60
ALCACHOFA	C	0	0,00	938	73,34	938	73,34	0,000	0,00	13,430	112,88	0	0,00	12,597	82,79	12,597	82,79
COLIFLOR	C	0	0,00	1756	84,79	1.756	84,79	0,000	0,00	20,100	83,67	0	0,00	35,296	70,94	35,296	70,94
BRÓCOLI	C	0	0,00	5268	108,00	5.268	108,00	0,000	0,00	11,310	76,85	0	0,00	59,581	82,99	59,581	82,99
CEBOLLA	C	0	0,00	380	104,40	380	104,40	0,000	0,00	81,700	118,66	0	0,00	31,046	123,88	31,046	123,88
JUDÍA VERDEYPOCHA	C	0	0,00	1108	109,49	1.108	109,49	0,000	0,00	10,362	76,04	0	0,00	11,481	83,26	11,481	83,26
GUISANTEVERDE	C	0	0,00	3507	125,65	3.507	125,65	0,000	0,00	8,290	107,02	0	0,00	29,073	134,48	29,073	134,48
HABA VERDE	C	0	0,00	1676	96,32	1.676	96,32	0,000	0,00	8,390	103,99	0	0,00	14,062	100,17	14,062	100,17
MAÍZDULCE	C	0	0,00	1903	140,24	1.903	140,24	0,000	0,00	21,000	95,45	0	0,00	39,963	133,86	39,963	133,86
TOTAL C. HERBÁCEOS CITADOS		173.986		85.688		259.674											
MANZANO	C	117	112,50	280	86,42	397	92,76	15,000	875,81	33,850	128,05	1.755	985,29	9,478	110,66	11.233	128,47
PERAL	C	0	0,00	783	85,20	783	85,20	0,000	0,00	19,388	138,49	0	0,00	15,181	117,99	15,181	117,99
CEREZOY GUIINDO	C	83	96,51	174	90,63	257	92,45	2,092	104,60	4,974	99,49	174	100,95	866	90,16	1.039	91,80
MELOCOTONERO YNECTARINO	C	6	66,67	328	83,25	334	82,88	4,824	96,48	18,794	94,94	29	64,32	6,164	79,04	6,193	78,96
CIRUELO	C	1	100,00	54	78,26	55	78,57	2,000	100,00	8,300	75,46	2	100,00	448	59,05	450	59,16
ENDRINO	C	0	0,00	96	115,66	96	115,66	0,000	0,00	5,500	190,18	0	0,00	528	219,97	528	219,97
ALMENDRO	C	1.891	95,36	1.673	96,54	3.564	95,91	0,100	99,95	2,000	100,02	190	95,31	3,346	96,56	3.536	96,49
NOGAL	C	177	103,51	95	104,40	272	103,82	1,100	100,00	2,000	100,00	195	103,51	190	104,40	385	103,94
VIÑEDOVINIFICACIÓN	C	6.889	94,68	9.986	98,91	16.875	97,14	5,893	88,62	6,565	89,63	40.599	83,90	65,556	88,65	106.155	86,78
COND.O NAVARRA	C	3.766	91,16	5.905	98,98	9.671	95,78	5,642	81,47	6,518	84,61	21.247	74,27	38,488	83,74	59.735	80,11
COND.O RIOJA	C	3.038	99,28	4.020	98,65	7.058	98,92	6,219	99,06	6,635	98,08	18.894	98,35	26,674	96,75	45.568	97,41
OTROS VINOS	C	85	100,00	61	110,91	146	104,29	5,389	80,55	6,470	85,29	458	80,55	395	94,59	853	86,50
OLIVAR ACEITE	C	3.123	101,26	4.382	104,38	7.505	103,06	2,020	62,31	3,954	73,22	6.308	63,10	17,325	76,43	23.633	72,35
TOTAL C. LEÑOSOS CITADOS		12.287		17.851		30.138											
TOTAL CULTIVOS CITADOS		186.273		103.539		289.812											
PRADOS	C	28.174	99,88	198	95,19	28.372	99,84	34,307	93,74	33,326	92,55	966.569	93,62	6.598	88,10	973.168	93,58

PRODUCCIONES GANADERAS

Producciones Ganaderas (en Tm. y canal)

CLASE DE GANADO	SEPTIEMBRE			ENERO-SEPTIEMBRE			OCTUBRE - SEPTIEMBRE (12 MESES)		
	AÑO 2022	AÑO 2021	2022/2021 B=100	AÑO 2022	AÑO 2021	2022/2021 B=100	2021 - 2022 (A)	2020 - 2021 (B)	(A)/(B) B=100
CARNE DE BOVINO	1.560,06	1.265,93	123,23	12.674,07	9.314,04	136,07	16.763,08	12.069,89	138,88
CARNE DE OVINO	169,51	134,91	125,65	1.815,13	1.788,00	101,52	2.396,65	2.578,28	92,96
CARNE DE CAPRINO	1,01	0,83	121,91	19,61	19,05	102,96	38,77	33,40	116,09
CARNE DE PORCINO	171,37	155,55	110,17	1.572,91	1.520,84	103,42	2.103,10	2.029,84	103,61
CARNE DE EQUINO	323,72	282,62	114,54	2.591,16	2.428,64	106,69	3.499,45	3.643,44	96,05
CARNE DE AVES	8.325,94	6.717,19	123,95	69.714,74	63.756,10	109,35	91.232,49	84.416,60	108,07
CARNE DE CONEJO	192,05	236,67	81,14	2.009,13	2.318,18	86,67	2.817,12	3.072,46	91,69
TOTAL	10.743,67	8.793,69	122,17	90.396,75	81.144,85	111,40	118.850,65	107.843,90	110,21

Esta información se refiere al sacrificio bruto en los mataderos de Navarra, sin distinción del originado por los animales con posible procedencia de otras CA y la UE, excluido asimismo el ganado de Navarra sacrificado en el exterior. sacrificado en el exterior.

Resumen del Sacrificio de Ganado (pesos en canal)

CLASE DE GANADO	SEPTIEMBRE 2022			SEPTIEMBRE 2021			Peso Total 2022/21 (B=100)	ENERO-SEPTIEMBRE 2022			ENERO-SEPTIEMBRE 2021			Peso Total 2022/21 (B=100)
	Nº Reses sacrificio	Peso medio (Kg.)	Peso Total (Tm.)	Nº Reses sacrificio	Peso medio (Kg.)	Peso Total (Tm.)		Nº Reses sacrificio	Peso medio (Kg.)	Peso Total (Tm.)	Nº Reses sacrificio	Peso medio (Kg.)	Peso Total (Tm.)	
TERNERAS:	2.195	323,92	711,00	1.846	332,10	613,06	115,98	18.361	313,49	5.755,97	12.430	316,19	3.930,21	146,45
MENORES DE 132 KG/CANAL	0	0,00	0,00	0	0,00	0,00	0,00	0	0,00	0,00	0	0,00	0,00	0,00
MAYORES MACHOS	0	0,00	0,00	0	0,00	0,00	0,00	0	0,00	0,00	0	0,00	0,00	0,00
MAYORES HEMBRAS	2.195	323,92	711,00	1.846	332,10	613,06	115,98	18.361	313,49	5.755,97	12.430	316,19	3930,21	146,45
AÑOJOS MACHOS	0	0,00	0,00	0	0,00	0,00	0,00	0	0,00	0,00	15	322,00	4,83	0,00
AÑOJOS HEMBRAS	0	0,00	0,00	0	0,00	0,00	0,00	0	0,00	0,00	0	0,00	0,00	0,00
MENOR MACHOS	171	270,00	46,17	133	270,00	35,91	128,57	1.284	270,51	347,34	1.192	270,00	321,84	107,92
MENOR HEMBRAS	398	256,40	102,05	321	283,18	90,90	112,26	3.495	273,57	956,14	2.557	280,48	717,19	133,32
MAYOR MACHOS	418	353,50	147,76	220	376,98	82,94	178,17	2.674	395,12	1.056,56	2.033	389,00	790,83	133,60
MAYOR HEMBRAS	1.913	289,12	553,08	1.458	303,93	443,12	124,81	15.098	301,90	4.558,05	11.551	307,26	3549,14	128,43
TOTAL BOVINO	5.095	306,19	1.560,06	3.978	318,23	1.265,93	123,23	40.912	309,79	12.674,07	29.778	312,78	9.314,04	136,07
CORDEROS LECHALES	3.822	6,00	22,93	3.735	6,00	22,41	102,33	67.134	6,00	402,80	77.004	6,00	462,02	87,18
PASCUALES Y TERNASCOS	5.986	12,00	71,83	6.852	12,00	82,22	87,36	53.540	12,00	642,48	69.587	12,06	839,20	76,56
MAYOR	2.990	25,00	74,75	1.211	25,00	30,28	246,90	30.794	25,00	769,85	19.471	25,00	486,78	158,15
TOTAL OVINO	12.798	13,25	169,51	11.798	11,43	134,91	125,65	151.468	11,98	1.815,13	166.062	10,77	1.788,00	101,52
CABRITOS LECHALES	97	6,00	0,58	96	6,00	0,58	101,04	1.790	6,00	10,74	1.719	6,00	10,31	104,13
CABRITOS PASCUALES	0	0,00	0,00	0	0,00	0,00	0,00	56	12,00	0,67	130	12,00	1,56	43,08
MAYOR	17	25,00	0,43	10	25,00	0,25	170,00	328	25,00	8,20	287	25,00	7,18	114,29
TOTAL CAPRINO	114	8,83	1,01	106	7,79	0,83	121,91	2.174	9,02	19,61	2.136	8,92	19,05	102,96
LECHONES	2.762	7,00	19,33	2.812	7,00	19,68	98,22	21.352	6,98	149,07	17.107	7,00	119,75	124,48
CERDOS DE CEBO	1.736	85,00	147,56	1.544	85,00	131,24	112,44	15.869	85,00	1.348,87	15.679	85,00	1332,72	101,21
REPRODUCTORES DE DESECHO	40	112,00	4,48	37	125,00	4,63	96,86	604	124,14	74,98	547	125,00	68,38	109,66
TOTAL PORCINO	4.538	37,76	171,37	4.393	35,41	155,55	110,17	37.825	41,58	1.572,91	33.333	45,63	1.520,84	103,42
CABALLAR	1.299	249,21	323,72	1.080	261,69	282,62	114,54	10.369	249,89	2.591,16	9.086	267,29	2.428,64	106,69
MULAR	0	0,00	0,00	0	0,00	0,00	0,00	0	0,00	0,00	0	0,00	0,00	0,00
ASNAL	0	0,00	0,00	0	0,00	0,00	0,00	0	0,00	0,00	0	0,00	0,00	0,00
TOTAL EQUINO	1.299	249,21	323,72	1.080	261,69	282,62	114,54	10.369	249,89	2.591,16	9.086	267,29	2.428,64	106,69
GALLINAS	250	2,50	0,63	0	0,00	0,00	0,00	2.373	2,50	5,93	2.530	2,50	6,33	93,80
BROILERS	5.475.861	1,50	8.213,79	4.274.720	1,50	6.412,08	128,10	45.196.108	1,50	67.794,17	40.824.991	1,50	61.237,49	110,71
OTRAS AVES	22.305	5,00	111,53	61.021	5,00	305,11	36,55	382.928	5,00	1.914,64	502.457	5,00	2.512,29	76,21
TOTAL AVES	5.498.416	1,51	8.325,94	4.335.741	1,55	6.717,19	123,95	45.581.409	1,53	69.714,74	41.329.978	1,54	63.756,10	109,35
CONEJOS REPRODUCTORES	1.531	2,10	3,22	1.490	2,10	3,13	102,75	12.947	2,10	27,19	14.369	2,10	30,18	90,10
CONEJOS DE CEBO	157.359	1,20	188,83	194.618	1,20	233,54	80,86	1.651.613	1,20	1.981,94	1.906.672	1,20	2.288,01	86,62
TOTAL CONEJOS	158.890	1,21	192,05	196.108	1,21	236,67	81,14	1.664.560	1,21	2.009,13	1.921.041	1,21	2.318,18	86,67

La clase "terneras" se refiere a los animales de 12 meses como máximo, hasta 220 Kg en vivo (132 Kg/canal) y mayores de ese peso, distribuidos en machos y hembras. La producción de carne de las diferentes especies se refiere al sacrificio bruto.

MAQUINARIA AGRÍCOLA

Valoración de la maquinaria agrícola nueva inscrita en la Comunidad Foral de Navarra

Octubre 2022

(En Euros)

Localización	Tractores		Motocultores		Resto Automotrices		Remolques		Maq. Agri. Arrastradas		Total Maquinaria	
	Unidades	Valor	Unidades	Valor	Unidades	Valor	Unidades	Valor	Unidades	Valor	Unidades	Valor
COMARCA 1	6	388.639	0	0	0	0	1	11.000	2	45.820	9	445.459
COMARCA 2	2	251.700	0	0	0	0	1	14.000	5	106.877	8	372.577
COMARCA 3	5	444.301	0	0	0	0	0	0	5	128.319	10	572.620
COMARCA 4	5	720.808	0	0	1	340.000	2	22.000	6	135.995	14	1.218.803
COMARCA 5	6	932.003	0	0	0	0	1	21.700	7	177.139	14	1.130.842
COMARCA 6	9	883.671	0	0	1	80.000	2	32.500	4	49.310	16	1.045.481
COMARCA 7	6	478.899	0	0	0	0	0	0	4	78.509	10	557.408
TOTAL	39	4.100.021	0	0	2	420.000	7	101.200	33	721.969	81	5.343.190

NOTA: En el valor de la maquinaria no va incluido el I.V.A.

Octubre 2021

(En Euros)

Localización	Tractores		Motocultores		Resto Automotrices		Remolques		Maq. Agri. Arrastradas		Total Maquinaria	
	Unidades	Valor	Unidades	Valor	Unidades	Valor	Unidades	Valor	Unidades	Valor	Unidades	Valor
COMARCA 1	2	45.040	0	0	2	146.600	0	0	1	17.800	5	209.440
COMARCA 2	0	0	0	0	0	0	1	11.900	3	87.620	4	99.520
COMARCA 3	2	133.057	0	0	0	0	0	0	1	745	3	133.802
COMARCA 4	6	521.350	0	0	0	0	1	15.000	2	91.760	9	628.110
COMARCA 5	1	119.458	0	0	0	0	2	29.650	5	79.512	8	228.620
COMARCA 6	5	358.852	0	0	0	0	1	11.200	5	85.051	11	455.103
COMARCA 7	1	43.804	0	0	1	293.800	0	0	4	48.800	6	386.404
TOTAL	17	1.221.561	0	0	3	440.400	5	67.750	21	411.288	46	2.140.999

NOTA: En el valor de la maquinaria no va incluido el I.V.A.

MAQUINARIA AGRÍCOLA

Valoración de la maquinaria agrícola nueva inscrita en la Comunidad Foral de Navarra

Enero - Octubre 2022

(En Euros)

Localización	Tractores		Motocultores		Resto Automotrices		Remolques		Maq. Agri. Arrastradas		Total Maquinaria	
	Unidades	Valor	Unidades	Valor	Unidades	Valor	Unidades	Valor	Unidades	Valor	Unidades	Valor
COMARCA 1	37	2.034.654	0	0	3	400.703	6	46.029	46	671.424	92	3.152.810
COMARCA 2	13	1.190.034	0	0	5	781.903	6	76.908	40	833.010	64	2.881.855
COMARCA 3	28	2.268.550	0	0	5	1.236.239	7	115.392	40	1.055.838	80	4.676.019
COMARCA 4	35	3.059.225	0	0	11	2.265.600	10	117.500	95	2.033.737	151	7.476.062
COMARCA 5	29	3.090.106	0	0	5	332.318	8	90.013	69	2.110.529	111	5.622.966
COMARCA 6	51	4.931.837	0	0	12	1.317.813	11	186.025	126	2.169.293	200	8.604.968
COMARCA 7	47	3.642.359	0	0	7	722.068	10	195.094	67	1.649.979	131	6.209.500
TOTAL	240	20.216.765	0	0	48	7.056.644	58	826.961	483	10.523.810	829	38.624.180

NOTA: En el valor de la maquinaria no va incluido el I.V.A.

Enero - Octubre 2021

(En Euros)

Localización	Tractores		Motocultores		Resto Automotrices		Remolques		Maq. Agri. Arrastradas		Total Maquinaria	
	Unidades	Valor	Unidades	Valor	Unidades	Valor	Unidades	Valor	Unidades	Valor	Unidades	Valor
COMARCA 1	28	905.208	0	0	4	279.100	3	103.669	22	364.222	57	1.652.199
COMARCA 2	14	1.634.215	0	0	1	92.000	7	83.815	18	390.799	40	2.200.829
COMARCA 3	30	1.911.007	0	0	7	862.131	8	78.124	25	849.265	70	3.700.527
COMARCA 4	34	2.489.022	0	0	11	1.904.266	20	280.560	68	1.955.090	133	6.628.938
COMARCA 5	39	4.555.212	0	0	3	512.700	5	59.830	28	621.129	75	5.748.871
COMARCA 6	56	4.744.305	0	0	10	1.486.912	12	191.617	62	1.059.502	140	7.482.336
COMARCA 7	28	2.140.040	0	0	7	1.402.800	10	135.163	43	809.651	88	4.487.654
TOTAL	229	18.379.009	0	0	43	6.539.909	65	932.778	266	6.049.658	603	31.901.354

NOTA: En el valor de la maquinaria no va incluido el I.V.A.

PRECIOS Y MERCADOS

Precios y Mercados

Octubre 2022

Cereales, Piensos y Forrajes en euros/Tm.
Periodo del 30 de septiembre al 28 de octubre de 2022

Producto	1ª Semana		2ª Semana		3ª Semana		4ª Semana		Media	Diferen	Tendencia
	mínimo	máximo	mínimo	máximo	mínimo	máximo	mínimo	máximo			
Nivel mayorista origen s/almacén salida											
Cereales											
Avena	324,00	325,00	324,00	325,00	324,00	325,00	324,00	325,00	324,50	2,00	EN ALZA
Cebada pienso	332,00	335,00	339,00	340,00	339,00	340,00	339,00	340,00	338,00	7,50	EN ALZA
Trigo pienso	364,00	366,00	369,00	370,00	369,00	370,00	369,00	370,00	368,38	9,57	EN ALZA
Maíz	345,00	346,00	349,00	350,00	349,00	350,00	349,00	350,00	348,50	1,20	EN ALZA
Forrajes											
Alfalfa en rama cal. 1ª en pacones	220,00	225,00	220,00	225,00	220,00	225,00	220,00	225,00	222,50	0,00	ESTABLE
Alfalfa deshidratada 1ª 17-18% p.	330,00	335,00	335,00	340,00	335,00	340,00	335,00	340,00	336,25	3,75	EN ALZA
Alfalfa granulada 1ª 15-18 % p.	300,00	305,00	310,00	315,00	310,00	315,00	310,00	315,00	310,00	7,50	EN ALZA
Harinas											
Soja 44% P.	575,00	575,00	595,00	595,00	585,00	585,00	575,00	575,00	582,50	5,30	EN ALZA
Girasol integral 27% P.	304,00	304,00	305,00	305,00	310,00	310,00	315,00	315,00	308,50	13,30	EN ALZA
Pescado 65% P.	1550,00	1550,00	1550,00	1550,00	1550,00	1550,00	1550,00	1550,00	1550,00	100,00	EN ALZA
Salvados											
Hojas	331,00	331,00	343,00	343,00	346,00	346,00	353,00	353,00	343,25	20,05	EN ALZA
Tercerillas	301,00	301,00	313,00	313,00	316,00	316,00	323,00	323,00	313,25	20,05	EN ALZA
Cuartas	290,00	290,00	302,00	302,00	305,00	305,00	312,00	312,00	302,25	20,05	EN ALZA
Pulpa de remolacha											
Pulpa en pellets	378,00	378,00	378,00	378,00	376,00	376,00	378,00	378,00	377,50	3,60	EN ALZA

PRECIOS Y MERCADOS

Mercados Vitivinícolas Periodo del 30 de septiembre al 28 de octubre de 2022

Producto	1ª Semana		2ª Semana		3ª Semana		4ª Semana		Media	Diferen	Tendencia
	mínimo	máximo	mínimo	máximo	mínimo	máximo	mínimo	máximo			
Denominación Origen Navarra Vinos en Euros/l. s/bodega salida											
Cosecha año 2021											
Tinto 13 Gdos.	0,52	0,65	0,52	0,65	0,52	0,65	0,52	0,65	0,59	-0,01	A LA BAJA
Rosado 13 Gdos.	0,64	0,78	0,64	0,78	0,64	0,78	0,64	0,78	0,71	-0,07	A LA BAJA
Blanco chardonay	0,74	0,91	0,74	0,91	0,74	0,91	0,74	0,91	0,83	-0,02	A LA BAJA
Vinos de mesa Vinos en Euros/Hgdo. o en Euros/l. s/bodega salida											
Rosados de mesa 13 Gdos.											
Tintos de mesa 13 Gdos.	0,40	0,46	0,40	0,46	0,40	0,46	0,40	0,46	0,43	0,00	ESTABLE
Denominación Origen Navarra Uva en euros/Kg. s/bodega entrada											
Garnacha, cabernet, tempranillo, etc	0,24	0,28	0,24	0,28					0,26	0,00	ESTABLE
Viura	0,48	0,50	0,48	0,50					0,49	0,00	ESTABLE
Chardonay	0,68	0,72	0,68	0,72					0,70	0,00	ESTABLE
Denominación Origen Rioja Uva en euros/Kg. s/bodega entrada											
Uvas tintas (garnacha, tempranillo, etc)	0,63	0,75	0,63	0,75					0,69	0,00	ESTABLE
Uvas blancas	0,50	0,60	0,50	0,60					0,55	0,00	ESTABLE

PRECIOS Y MERCADOS

Frutas y Hortalizas en euros/kg.
Periodo del 30 de septiembre al 28 de octubre de 2022

Producto	1ª Semana		2ª Semana		3ª Semana		4ª Semana		Media	Diferen	Tendencia
	mínimo	máximo	mínimo	máximo	mínimo	máximo	mínimo	máximo			
Hortalizas y Frutas plaza											
€/Kg. s/almacén entrada											
Nivel agricultor											
Hortalizas											
Acelga amarilla	0,85	0,87	0,75	0,85	0,75	0,80	0,60	0,75	0,78	-0,10	A LA BAJA
Acelga verde	0,75	0,80	0,60	0,60	0,60	0,65	0,50	0,55	0,63	-0,15	A LA BAJA
Achicoria					0,80	0,85	0,80	0,85	0,83		
Alcachofa					2,72	2,78	1,61	1,67	2,20		
Alubia verde	2,50	2,50	2,50	2,50					2,50	-0,27	A LA BAJA
Alubia pochá	3,10	3,40	3,00	3,50					3,25	-0,31	A LA BAJA
Borrajá	0,80	0,82	0,70	0,80	0,65	0,70	0,60	0,70	0,72	-0,12	A LA BAJA
Brócoli	1,10	1,40	1,00	1,20	0,98	1,00	0,60	0,90	1,02	-0,35	A LA BAJA
Cebolleta	1,20	1,30							1,25	0,02	EN ALZA
Champiñón	2,30	2,30	2,30	2,30	2,30	2,30	2,30	2,30	2,30	0,06	EN ALZA
Seta pleurotus	2,95	2,95	2,95	2,95	2,95	2,95	2,95	2,95	2,95	0,15	EN ALZA
Cogollo	0,75	0,78	0,65	0,75	0,63	0,73	0,63	0,73	0,71	-0,06	A LA BAJA
Coliflor	0,92	1,00	0,93	0,94	0,87	0,90	0,75	0,90	0,90	-0,16	A LA BAJA
Col repollo	0,35	0,50	0,35	0,50	0,50	0,55	0,40	0,50	0,46	-0,03	A LA BAJA
Lechuga blanca invernadero	1,38	1,45	1,25	1,45	1,25	1,45	0,92	1,00	1,27	-0,04	A LA BAJA
Pepino corto	0,90	1,00							0,95	-0,01	A LA BAJA
Pepino largo	0,90	1,00							0,95	0,06	EN ALZA
Pimiento verde cristal	1,20	1,35							1,28	0,01	EN ALZA
Pimiento verde italiano	0,90	1,10							1,00	-0,02	A LA BAJA
Pimiento piquillo	0,95	1,10	0,80	0,85	0,80	0,85	0,80	0,85	0,88	-0,15	A LA BAJA
Puerro	0,66	0,68	0,72	0,73	0,72	0,73	0,72	0,73	0,71	0,08	EN ALZA
Tomate redondo	0,60	0,62							0,61	0,00	ESTABLE
Tomate rosa	1,35	1,50							1,43	0,27	EN ALZA
€/Kg. s/almacén entrada											
Nivel agricultor											
Frutas											
Almendra común	0,67	0,70	0,67	0,70	0,67	0,70	0,67	0,70	0,69	0,02	EN ALZA
Almendra largueta	1,17	1,20	1,17	1,20	1,17	1,20	1,17	1,20	1,19	-0,01	A LA BAJA
Almendra marcona	1,50	1,51	1,50	1,51	1,50	1,51	1,50	1,51	1,51	-0,03	A LA BAJA
Melocotón amarillo	0,70	0,80	0,70	0,80					0,75	-0,15	A LA BAJA
Melocotón rojo	0,70	0,72	0,70	0,72					0,71	-0,07	A LA BAJA
Nectarina	0,90	1,00	0,90	1,00					0,95	-0,04	A LA BAJA
Pera conferencia	0,65	0,70	0,65	0,70	0,65	0,70	0,65	0,70	0,68	0,00	ESTABLE
Pera ercolini	0,55	0,65	0,55	0,65	0,55	0,65	0,55	0,65	0,60	-0,05	A LA BAJA
Pera limonera	0,50	0,60	0,50	0,60	0,50	0,60	0,50	0,60	0,55	-0,05	A LA BAJA
Manzana golden	0,40	0,50	0,40	0,50	0,40	0,50	0,40	0,50	0,45	0,00	ESTABLE
Hortalizas y Frutas plaza											
€/Kg. s/almacén salida											
Seleccionada categoría 1ª											
Hortalizas											
Acelga amarilla	1,15	1,17	1,05	1,15	1,05	1,10	0,90	1,05	1,08	-0,10	A LA BAJA
Acelga verde	1,05	1,10	0,90	0,90	0,90	0,95	0,80	0,85	0,93	-0,15	A LA BAJA
Alubia verde	2,95	2,95	2,95	2,95					2,95	-0,27	A LA BAJA
Achicoria					1,10	1,15	1,10	1,15	1,13		
Alcachofa					3,12	3,18	2,01	2,07	2,60		
Alubia pochá	3,60	3,90	3,50	4,00					3,75	-0,31	A LA BAJA
Borrajá	1,10	1,12	1,00	1,10	0,95	1,00	0,90	1,00	1,02	-0,12	A LA BAJA
Brócoli	1,40	1,70	1,30	1,50	1,28	1,30	0,90	1,20	1,32	-0,35	A LA BAJA
Cebolleta	1,50	1,60							1,55	0,02	EN ALZA
Cogollo	1,05	1,08	0,95	1,05	0,93	1,03	0,93	1,03	1,01	-0,06	A LA BAJA
Coliflor	1,22	1,30	1,23	1,24	1,17	1,20	1,05	1,20	1,20	-0,16	A LA BAJA
Col repollo	0,65	0,80	0,65	0,80	0,80	0,85	0,70	0,80	0,76	-0,03	A LA BAJA
Lechuga blanca invernadero	1,68	1,75	1,55	1,75	1,55	1,75	1,22	1,30	1,57	-0,04	A LA BAJA
Pepino corto	1,20	1,30							1,25	-0,01	A LA BAJA
Pepino largo	1,20	1,30							1,25	0,06	EN ALZA
Pimiento verde cristal	1,50	1,65							1,58	0,02	EN ALZA
Pimiento verde italiano	1,20	1,40							1,30	-0,02	A LA BAJA
Pimiento piquillo	1,35	1,50	1,20	1,25	1,20	1,25	1,20	1,25	1,28	-0,15	A LA BAJA
Puerro	0,96	0,98	1,02	1,03	1,02	1,03	1,02	1,03	1,01	0,08	EN ALZA
Tomate redondo	0,95	0,97							0,96	0,00	ESTABLE
Tomate rosa	1,70	1,85							1,78	0,27	EN ALZA
Frutas											
Pera conferencia	1,15	1,20	1,15	1,20	1,15	1,20	1,15	1,20	1,18	0,00	ESTABLE
Pera ercolini	1,05	1,15	1,05	1,15	1,05	1,15	1,05	1,15	1,10	-0,05	A LA BAJA
Pera limonera	1,00	1,10	1,00	1,10	1,00	1,10	1,00	1,10	1,05	-0,05	A LA BAJA
Manzana golden	0,65	0,75	0,65	0,75	0,65	0,75	0,65	0,75	0,70	0,00	ESTABLE
Melocotón amarillo	1,20	1,30	1,20	1,30					1,25	-0,15	A LA BAJA
Melocotón rojo	1,20	1,22	1,20	1,22					1,21	-0,07	A LA BAJA
Nectarina	1,40	1,50	1,40	1,50					1,45	-0,04	A LA BAJA

PRECIOS Y MERCADOS

Mercado Ganadero s/granja salida Periodo del 30 de septiembre al 28 de octubre de 2022

Producto	1ª Semana		2ª Semana		3ª Semana		4ª Semana		Media	Diferen	Tendencia
	mínimo	máximo	mínimo	máximo	mínimo	máximo	mínimo	máximo			
Lechones euros/res											
Lechones 18/20 Kg.	65,00	65,00	65,00	65,00	65,00	65,00	65,00	65,00	65,00	0,00	ESTABLE
Cerdo cebado en euros/Kg. vivo											
Selecto	1,734	1,73	1,73	1,73	1,71	1,71	1,69	1,69	1,72	-0,02	A LA BAJA
Cruzado	1,722	1,72	1,72	1,72	1,70	1,70	1,68	1,68	1,70	-0,02	A LA BAJA
Industrial	1,71	1,71	1,71	1,71	1,69	1,69	1,67	1,67	1,69	-0,02	A LA BAJA
Cerdas desvieje	0,81	0,81	0,76	0,76	0,76	0,76	0,76	0,76	0,77	-0,03	A LA BAJA
Terneros/as mamones de 15 días a un mes en euros/res											
Razas mejoradas											
Terneros 60/65 kg.	260,00	300,00	260,00	300,00	260,00	300,00	260,00	300,00	280,00	0,00	ESTABLE
Terneros 55/60 kg.	200,00	260,00	200,00	260,00	200,00	260,00	200,00	260,00	230,00	0,00	ESTABLE
Terneros 45/50 kg.	140,00	160,00	140,00	160,00	140,00	160,00	140,00	160,00	150,00	0,00	ESTABLE
Mestizos											
Terneros 45/60 kg.	110,00	150,00	110,00	150,00	110,00	150,00	110,00	150,00	130,00	0,00	ESTABLE
Terneras 40/45 kg.	40,00	125,00	40,00	125,00	40,00	125,00	40,00	125,00	82,50	0,00	ESTABLE
Frisones											
Terneros 45/60 kg.	20,00	80,00	20,00	80,00	20,00	80,00	20,00	80,00	50,00	0,00	ESTABLE
Terneros 35/45 kg.	40,00	45,00	40,00	45,00	40,00	45,00	40,00	45,00	42,50	0,00	ESTABLE
Terneras 27/33 kg.	20,00	22,00	20,00	22,00	20,00	22,00	20,00	22,00	21,00	0,00	ESTABLE
Comedores en euros/res											
Pirenaicos de 160/210 Kg.	600,00	720,00	600,00	720,00	600,00	720,00	600,00	720,00	660,00	0,00	ESTABLE
Pardo alpinos de 160/200 Kg.	420,00	450,00	420,00	450,00	420,00	450,00	420,00	450,00	435,00	0,00	ESTABLE
Mestizos de 140/180 Kg.	350,00	390,00	350,00	390,00	350,00	390,00	350,00	390,00	370,00	0,00	ESTABLE
Frisones de 130/170 Kg.	150,00	180,00	150,00	180,00	150,00	180,00	150,00	180,00	165,00	0,00	ESTABLE
Vacas y novillas frisonas en euros/res											
Frisonas al primer parto	1.300,00	1.450,00	1.300,00	1.450,00	1.300,00	1.450,00	1.300,00	1.450,00	1.375,00	0,00	ESTABLE
Frisonas segundo parto	1.100,00	1.200,00	1.100,00	1.200,00	1.100,00	1.200,00	1.100,00	1.200,00	1.150,00	0,00	ESTABLE
Vacas carne en euros/res											
Pirenaicas primer parto con cría	1.300,00	1.400,00	1.300,00	1.400,00	1.300,00	1.400,00	1.300,00	1.400,00	1.350,00	0,00	ESTABLE
Pirenaicas segundo parto	1.100,00	1.300,00	1.100,00	1.300,00	1.100,00	1.300,00	1.100,00	1.300,00	1.200,00	0,00	ESTABLE
Semental pirenaico 1,5 años	1.600,00	1.800,00	1.600,00	1.800,00	1.600,00	1.800,00	1.600,00	1.800,00	1.700,00	0,00	ESTABLE
Ovino en euros/Kg. vivo											
Cordero raza navarra 10/13 Kg.	5,54	7,20	5,54	7,20	5,54	7,20	5,54	7,20	4,80	0,00	ESTABLE
Cordero raza navarra 13/16 Kg.	4,63	5,65	4,63	5,65	4,63	5,65	4,63	5,65	5,14	0,25	EN ALZA
Cordero ternasco 21/24 Kg.	3,67	4,19	3,67	4,19	3,67	4,19	3,67	4,19	3,93	-0,05	A LA BAJA
Cordero precoz 25/30 Kg.	3,46	3,75	3,46	3,75	3,46	3,75	3,46	3,75	3,61	-0,05	A LA BAJA
Cordero pasto +30 Kg.	3,33	3,33	3,33	3,33	3,33	3,33	3,33	3,33	3,33	-0,04	A LA BAJA
Ovejas desecho 1ª calidad. €/Res	18,00	18,00	18,00	18,00	18,00	18,00	18,00	18,00	18,00	0,00	ESTABLE
Ovejas desecho 2ª calidad. €/Res	6,00	6,00	6,00	6,00	6,00	6,00	6,00	6,00	6,00	0,00	ESTABLE
Otros productos ganaderos											
Leche de vaca base €/litro	0,557	0,557	0,557	0,557	0,557	0,557	0,557	0,557	0,56	0,03	EN ALZA
Leche de oveja €/litro 12,5 (prt.+grasa)	1,054	1,213	1,054	1,213	1,054	1,213	1,054	1,213	1,13	0,02	EN ALZA

PRECIOS Y MERCADOS

**Matadero General Frigorífico de Pamplona en euros/kg. canal
con piel y despojos incluidos
Periodo del 30 de septiembre al 28 de octubre de 2022**

Producto	1ª Semana		2ª Semana		3ª Semana		4ª Semana		Media	Diferen	Tendencia
	mínimo	máximo	mínimo	máximo	mínimo	máximo	mínimo	máximo			
Vacuno											
Temeros/as (180/220 kg/canal)											
E-Superextra	5,09	5,19	5,09	5,19	5,15	5,25	5,18	5,28	5,18	0,04	EN ALZA
U-Extra	4,94	5,05	4,94	5,05	5,00	5,11	5,03	5,14	5,03	0,04	EN ALZA
R-Primera	4,82	4,91	4,82	4,91	4,88	4,97	4,91	5,00	4,90	0,04	EN ALZA
O-Segunda	4,70	4,80	4,70	4,80	4,76	4,86	4,79	4,89	4,79	0,04	EN ALZA
P-Tercera	4,39	4,63	4,39	4,63	4,45	4,69	4,48	4,72	4,55	0,04	EN ALZA
Temeros/as (225/300 kg/canal)											
E-Superextra	5,06	5,13	5,06	5,13	5,12	5,19	5,15	5,22	5,13	0,06	EN ALZA
U-Extra	5,00	5,05	5,00	5,05	5,06	5,11	5,09	5,14	5,06	0,06	EN ALZA
R-Primera	4,77	4,83	4,77	4,83	4,83	4,89	4,86	4,92	4,84	0,06	EN ALZA
O-Segunda	4,54	4,60	4,54	4,60	4,60	4,66	4,63	4,69	4,61	0,06	EN ALZA
P-Tercera	4,50	4,53	4,50	4,53	4,56	4,59	4,59	4,62	4,55	0,06	EN ALZA
Añojos (270/340 kg/canal)											
E-Superextra	5,06	5,08	5,06	5,08	5,06	5,08	5,09	5,11	5,08	0,03	EN ALZA
U-Extra	4,84	5,06	4,84	5,06	4,84	5,06	4,87	5,09	4,96	0,03	EN ALZA
R-Primera	4,70	4,80	4,70	4,80	4,70	4,80	4,73	4,83	4,76	0,03	EN ALZA
O-Segunda	4,56	4,66	4,56	4,66	4,56	4,66	4,59	4,69	4,62	0,03	EN ALZA
P-Tercera	4,40	4,46	4,40	4,46	4,40	4,46	4,43	4,49	4,44	0,03	EN ALZA
Añojos (+350 kg/canal)											
E-Superextra	4,90	4,93	4,90	4,93	4,90	4,93	4,93	4,96	4,92	0,03	EN ALZA
U-Extra	4,83	4,89	4,83	4,89	4,83	4,89	4,86	4,92	4,87	0,03	EN ALZA
R-Primera	4,78	4,80	4,78	4,80	4,78	4,80	4,81	4,83	4,80	0,03	EN ALZA
O-Segunda	4,33	4,62	4,33	4,62	4,33	4,62	4,36	4,65	4,48	0,03	EN ALZA
P-Tercera	4,29	4,32	4,29	4,32	4,29	4,32	4,32	4,35	4,31	0,03	EN ALZA
Vacas											
E-Superextra	3,06	3,19	3,06	3,19	3,06	3,19	3,06	3,19	3,13	0,00	ESTABLE
U-Extra	2,92	3,05	2,92	3,05	2,92	3,05	2,92	3,05	2,99	0,00	ESTABLE
R-Primera	2,52	2,97	2,52	2,97	2,52	2,97	2,52	2,97	2,75	0,00	ESTABLE
O-Segunda	2,16	2,37	2,16	2,37	2,16	2,37	2,16	2,37	2,27	0,00	ESTABLE
P-Tercera	2,02	2,07	2,02	2,07	2,02	2,07	2,02	2,07	2,05	0,00	ESTABLE
Industrial	1,84	1,94	1,84	1,94	1,84	1,94	1,84	1,94	1,89	0,00	ESTABLE
Denominación de calidad											
Termera de Navarra											
Temeros/as (220/270 kg/canal)											
E-Superextra	5,27	5,31	5,27	5,31	5,32	5,36	5,32	5,36	5,32	0,04	EN ALZA
U-Extra	5,15	5,27	5,15	5,27	5,20	5,32	5,20	5,32	5,24	0,04	EN ALZA
R-Primera	4,93	5,09	4,93	5,09	4,98	5,14	4,98	5,14	5,04	0,04	EN ALZA
Temeros/as (270/320 kg/canal)											
E-Superextra	5,27	5,31	5,27	5,31	5,32	5,36	5,32	5,36	5,32	0,04	EN ALZA
U-Extra	5,15	5,27	5,15	5,27	5,20	5,32	5,20	5,32	5,24	0,04	EN ALZA
R-Primera	4,93	5,09	4,93	5,09	4,98	5,14	4,98	5,14	5,04	0,04	EN ALZA
Temeros (270/350 kg/canal)											
E-Superextra	5,10	5,20	5,10	5,20	5,15	5,25	5,15	5,25	5,18	0,04	EN ALZA
U-Extra	4,96	5,10	4,96	5,10	5,01	5,15	5,01	5,15	5,06	0,04	EN ALZA
R-Primera	4,86	4,98	4,86	4,98	4,91	5,03	4,91	5,03	4,95	0,04	EN ALZA
Añojos (351/380 kg/canal)											
E-Superextra	4,93	4,99	4,93	4,99	4,98	5,04	4,98	5,04	4,99	0,04	EN ALZA
U-Extra	4,84	4,90	4,84	4,90	4,89	4,95	4,89	4,95	4,90	0,04	EN ALZA
R-Primera	4,75	4,81	4,75	4,81	4,80	4,86	4,80	4,86	4,81	0,04	EN ALZA
Añojos (381/400 kg/canal)											
E-Superextra	4,82	4,88	4,82	4,88	4,87	4,93	4,87	4,93	4,88	0,04	EN ALZA
U-Extra	4,73	4,79	4,73	4,79	4,78	4,84	4,78	4,84	4,79	0,04	EN ALZA
R-Primera	4,63	4,70	4,63	4,70	4,68	4,75	4,68	4,75	4,69	0,04	EN ALZA
Ovino											
Cabrito lechal 5/6 kg	9,30	10,00	9,30	10,00	9,40	10,10	9,40	10,10	9,70	0,25	EN ALZA
Cordero lechal 6/8 kg	9,30	9,40	9,30	9,40	9,40	9,50	9,50	9,60	9,43	0,40	EN ALZA
Cordero lechal 8/10 kg	7,40	8,10	7,40	8,10	7,50	8,20	7,60	8,30	7,83	0,20	EN ALZA
Cordero ternasco 10/11,5 kg	8,25	9,05	8,25	9,05	8,31	9,11	8,31	9,11	8,68	0,03	EN ALZA
Cordero precoz 12/16 kg	6,95	7,75	6,95	7,75	7,01	7,81	7,01	7,81	7,38	0,03	EN ALZA
Ovejas 1ª calidad	2,10	2,50	2,10	2,50	2,10	2,50	2,10	2,50	2,30	0,00	ESTABLE
Ovejas 2ª calidad	0,70	0,90	0,70	0,90	0,70	0,90	0,70	0,90	0,80	0,00	ESTABLE
Cabras	0,54	0,69	0,54	0,69	0,54	0,69	0,54	0,69	0,62	0,00	ESTABLE
Porcino											
Cerdo selecto	2,475	2,507	2,469	2,501	2,463	2,495	2,435	2,467	2,48	-0,01	A LA BAJA
Cerdo cruzado	2,316	2,433	2,310	2,427	2,304	2,421	2,276	2,393	2,36	-0,01	A LA BAJA
Cerdo industrial	1,949	2,016	1,943	2,010	1,937	2,004	1,909	1,976	1,97	-0,01	A LA BAJA
Cerdas desvieje	1,399	1,555	1,399	1,555	1,399	1,555	1,399	1,555	1,48	0,00	EN ALZA
Gorrín	41,000	41,000	41,000	41,000	41,000	41,000	41,000	41,000	43,00	0,00	ESTABLE
Equino											
Potro lechal	4,86	4,96	4,86	4,96	4,86	4,96	4,91	5,01	4,92	0,01	EN ALZA
Potro quinceno	4,48	4,78	4,48	4,78	4,48	4,78	4,53	4,83	4,64	0,01	EN ALZA
Mular	2,18	2,35	2,18	2,35	2,18	2,35	2,23	2,40	2,28	0,01	EN ALZA
Industrial	1,56	1,91	1,56	1,91	1,56	1,91	1,61	1,96	1,75	0,01	EN ALZA
Aves y conejos en euros/Kg. vivo											
Pollo broiler	1,37	1,40	1,37	1,40	1,35	1,40	1,32	1,37	1,37	-0,02	A LA BAJA
Pollo campero	2,13	2,13	2,13	2,13	2,13	2,13	2,13	2,13	2,13	0,00	ESTABLE
Gallina pesada	0,65	0,65	0,65	0,65	0,65	0,65	0,75	0,75	0,68	0,02	EN ALZA
Gallina semipesada	0,12	0,12	0,12	0,12	0,12	0,12	0,15	0,15	0,13	0,01	EN ALZA
Conejo joven	2,45	2,45	2,45	2,45	2,45	2,45	2,50	2,50	2,46	0,02	EN ALZA

PRECIOS PERCIBIDOS Y PAGADOS

Precios Percibidos por los Agricultores

Año Base = 2015

Año 2022*

Producto	Enero	Febrero	Marzo	Abril	Mayo	Junio	Julio	Agosto	Septiem	Octubre	Noviem	Diciem	Anual
Cereales (Euros/100 kg.)													
Trigo blando o semiduro	29,05	28,38	36,75	36,75	36,62			34,62	35,88	36,84			
Trigo duro													
Total Trigo	29,05	28,38	36,75	36,75	36,62			34,62	35,88	36,84			
Arroz													
Cebada	28,05	27,77						32,13	33,05	33,80			
Avena								30,87	32,25	32,45			
Maiz grano	27,55	27,36	36,10										
Leguminosas (Euros/100 kg.)													
Judías secas													
Habas secas								40,50					
Veza grano								45,20					
Patata (Euros/100 kg.)													
Patata media estación							36,00	37,15	35,20				
Patata tardía										35,50			
Cultivos Industriales (Euros/100 kg.)													
Girasol									66,50	66,50			
Cultivos Forrajeros (Euros/100 kg.)													
Heno de alfalfa					16,28	16,28	16,28	17,50	17,50	17,50			
Veza para forraje					14,58	14,58							
Frutas (Euros/100 kg.)													
Manzana starking y otras rojas									60,00	57,00			
Manzana Golden delicious										45,00			
Manzanas reineta y ácidas										58,00			
Total Manzana consumo fresco									60,00	47,99			
Manzana para industria									11,50	11,50			
Pera limonera								68,00					
Pera ercolini								74,00					
Pera blanquilla								63,00	62,00	60,00			
Pera conferencia y tardías										65,00			
Total Pera consumo fresco								71,43	62,00	64,62			
Pera para industria								12,00	12,00	12,00			
Melocotón temprano amarillo							87,00						
Melocotón temprano rojo							95,00						
Melocotón media estación								95,00					
Melocotón tardío amarillo									90,00	75,00			
Melocotón tardío rojo									78,00	71,00			
Total Melocotón consumo fresco							90,01	95,00	82,93	72,71			
Melocotón para industria									45,00	48,00			
Cereza						276,00	188,00						
Ciruela								205,00	202,00				
Nectarina									99,00	95,00			
Frutos secos (Euros/100 kg.)													
Almendra cáscara largueta										119,00			
Almendra cáscara marcona										151,00			
Almendra cáscara comuna										69,00			
Total Almendra										106,67			

PRECIOS PERCIBIDOS Y PAGADOS

Precios Percibidos por los Agricultores

Año 2022

Producto	Enero	Febrero	Marzo	Abril	Mayo	Junio	Julio	Agosto	Septiem	Octubre	Noviem	Diciem	Anual
Hortalizas (Euros/100 kg.)													
Lechuga	86,00	90,00	76,00	72,50	81,50	60,00	47,00	96,00	104,00	99,00			
Escarola	97,00												
Coliflor	39,00	41,00								90,00			
Col repollo hoja lisa	32,00	33,00	35,00										
Col de bruselas	85,00	82,00											
Col brócoli	57,00	71,00											
Total Coles	55,23	69,03	35,00										
Tomate para industria								12,20	12,28	12,35			
Tomate consumo en fresco						90,00	83,00	78,00	61,00				
Total Tomate						90,00	83,00	18,98	12,69	12,35			
Guisante verde industria					26,75	27,31	27,31						
Cebolla									16,80	17,50			
Pepino						78,50	86,00	75,50	92,50				
Puerro	57,00	55,00											
Pimiento rojo consumo fresco							176,00	95,00	94,50	88,00			
Pimiento verde consumo fresco							151,00	123,50	113,00				
Pimiento para industria									85,00	85,00			
Total Pimiento							157,84	113,23	86,82	85,03			
Alcachofa consumo fresco	216,00	213,00	154,00	104,00									
Alcachofa industria			55,00	55,00	55,00								
Total Alcachofa	216,00	213,00	102,35	60,17	55,00								
Espárrago fresco			398,00	310,00	266,00								
Espárrago industria				260,00	260,00	260,00							
Total Espárrago			398,00	289,97	261,38	260,00							
Calabacín						53,00	51,00						
Haba verde					55,00	68,00							
Judía verde consumo fresco						251,00	255,00	295,00	277,00	250,00			
Judía verde para industria								27,00	27,00				
Total Judía Verde						251,00	255,00	34,77	45,66	250,00			
Espinaca	57,00	52,00	65,00	68,00	52,00					70,00			
Champiñón	220,00	220,00	220,00	220,00	220,00	220,00	220,00	220,00	224,00	230,00			
Berenjena								29,00	29,50				
Acelga	58,50	67,50	65,00	57,50	62,50	63,50	64,50	70,00	83,00	70,50			
Vitivinicola (Euros/Hl)													
Vino blanco DOP+IGP (R(CE) 479/2008)	86,00	89,00	87,00	86,00									
Vino nuevo tinto D.O.P.+ IGP (R(CE) 479/2008)	62,00	62,00	62,00	62,00	61,00	60,00	60,00	60,00	59,00				
Vino nuevo rosado D.O.P.+ IGP (R(CE) 479/2008)	86,00	81,00	81,00	82,00	82,00	82,00	82,00	82,00	78,00				
Vino tinto y rosado varietal+ otros (R(CE)479/2008)	39,00	39,00	40,00	42,00	43,00	43,00	43,00	43,00	43,00				
Total vino	67,56	66,95	68,19	68,24	63,94	63,25	63,25	63,25	61,68				
Uva para transformación										26,00			

PRECIOS PERCIBIDOS Y PAGADOS

Precios Percibidos por los Agricultores

Año 2022

Producto	Enero	Febrero	Marzo	Abril	Mayo	Junio	Julio	Agosto	Septiem	Octubre	Noviem	Diciem	Anual
Vacuno abasto (Euros/100 kg. vivo)													
Terminos	239,25	240,90	254,65	264,55	265,65	266,20	267,30	267,85	267,85	269,50			
Toros	226,05	230,45	246,95	256,30	257,40	258,50	259,60	259,60	260,15	261,80			
Novillas	142,45	144,10	151,25	157,85	158,95	159,50	162,25	164,45	164,45	164,45			
Vacas	102,85	104,50	111,65	118,25	119,35	119,90	122,65	124,85	124,85	124,85			
Ovino abasto (Euros/100 kg. vivo)													
Cordero lechal	417,00	378,00	393,60	399,00	399,00	399,00	399,00	414,00	499,80	517,80			
Cordero recental	420,00	412,80	409,92	410,40	410,40	410,40	410,40	411,84	415,20	416,64			
Cordero pascual	362,40	355,20	352,32	352,80	352,80	352,80	352,80	352,80	352,80	354,24			
Ovino mayor abasto	91,20	98,40	109,44	109,44	109,44	109,44	109,44	110,40	110,40	110,40			
Caprino abasto (Euros/100 kg. vivo)													
Cabrito lechal	510,30	463,05	475,65	481,95	481,95	481,95	481,95	497,70	595,35	611,10			
Porcino abasto (Euros/100 kg. vivo)													
Cerdos cebados otras razas	102,00	109,00	133,00	156,00	155,00	159,00	168,00	170,00	172,00	170,00			
Cerdas desvieje	35,00	38,00	60,00	79,00	78,00	70,00	72,00	69,00	80,00	77,00			
Aves abasto (Euros/100 kg. vivo)													
Pollo de granja	116,00	112,00	135,00	154,00	141,00	127,00	137,00	140,00	139,00	137,00			
Gallinas	12,00	12,00	12,00	12,00	12,00	15,00	15,00	15,00	15,00	13,00			
Conejos abasto (Euros/100 kg. vivo)													
Conejos	197,00	196,00	210,00	253,00	290,00	296,00	258,00	225,00	244,00	246,00			
Leche (Euros/100 l.)													
Leche de vaca	34,00	36,00	36,00	33,00	37,00	39,00	39,00	55,70	46,30	49,60			
Leche de oveja	108,00	108,00	108,00	104,00	107,00	102,00	102,00	113,00	106,00	105,50			
Huevos (Euros/100 doc.)													
Huevos gallina XL	179,00	170,00	180,00	180,00	182,00	180,00	201,00	208,00	208,00	210,00			
Huevos de gallina L	148,00	140,00	166,00	163,00	165,00	153,00	157,00	165,00	175,00	184,00			
Huevos de gallina M	130,00	122,00	156,00	153,00	157,00	142,00	142,00	143,00	158,00	164,00			
Huevos de gallina S	104,00	101,00	130,00	127,00	129,00	115,00	115,00	117,00	123,00	128,00			
Total Huevos	137,58	130,22	158,40	155,58	158,26	145,56	148,66	153,38	163,92	170,92			
Ganado vivo (Euros/ud)													
Vacas aptitud leche	950,00	950,00	950,00	1.150,00	1.150,00	1.150,00	1.150,00	1.150,00	1.150,00	1.150,00			
Novillas aptitud leche	1.300,00	1.300,00	1.300,00	1.375,00	1.375,00	1.375,00	1.375,00	1.375,00	1.375,00	1.375,00			
Vacas aptitud carne	1.100,00	1.100,00	1.100,00	1.200,00	1.200,00	1.200,00	1.200,00	1.200,00	1.200,00	1.200,00			
Novillas aptitud carne	1.250,00	1.250,00	1.250,00	1.350,00	1.350,00	1.350,00	1.350,00	1.350,00	1.350,00	1.350,00			
Terminos/los descalostrados/los (1-3 sem.)	21,00	21,00	21,00	21,00	21,00	21,00	21,00	21,00	21,00	21,00			
Terminos/los destetados/los (3-7 mes.)	140,00	140,00	140,00	165,00	165,00	165,00	165,00	165,00	165,00	165,00			
Lechones	38,25	44,38	54,30	66,50	63,50	61,33	60,00	62,75	65,00	65,00			
Maderas (Euros/100 m³)													
Pino radiata para trituración	1.576,06	1.576,06	1.576,06	1.576,06	1.576,06	1.576,06	1.576,06	2.173,50	2.173,50	2.173,50			
Pino silvestre para aserrio y apeas	2.097,93	2.097,93	2.097,93	2.097,93	2.097,93	2.097,93	2.097,93	3.524,01	3.524,01	3.524,01			
Pino laricio para aserrio y apeas	2.131,72	2.131,72	2.131,72	2.131,72	2.131,72	2.131,72	2.131,72	3.544,28	3.544,28	3.544,28			
Pino radiata para aserrio y apeas	2.101,41	2.101,41	2.101,41	2.101,41	2.101,41	2.101,41	2.101,41	2.898,00	2.898,00	2.898,00			
Chopo	9.757,30	9.757,30	9.757,30	9.757,30	9.757,30	9.757,30	9.757,30	13.843,04	13.843,04	13.843,04			
Haya	2.505,65	2.505,65	2.505,65	2.505,65	2.505,65	2.505,65	2.505,65	2.381,57	2.381,57	2.381,57			

**Variaciones de los Índices de Precios Percibidos
por los Agricultores y Ganaderos**

Año Base = 2015

OCTUBRE 2022*

PRODUCTO	Variación Interanual (%)	Variación Mensual (%)	Variación Acumulada Enero-Octubre (%)
Cereales	47,96	3,20	33,86
Leguminosas	21,39	0,00	20,54
Patata	10,86	5,80	8,25
Cultivos Industriales	43,21	17,02	32,10
Cultivos Forrajeros	33,65	3,70	33,65
Frutas	1,45	-0,06	3,06
Frutos secos	13,24	0,99	0,99
Hortalizas	16,01	2,36	11,69
Vitivinícola	-13,89	-1,16	-14,10
Total Productos Agrícolas	29,64	2,67	22,31
Vacuno abasto	18,14	1,73	16,78
Ovino abasto	13,42	0,51	8,09
Caprino abasto	6,74	0,35	0,70
Porcino abasto	11,18	4,10	13,02
Aves abasto	33,28	2,60	25,13
Conejos abasto	23,44	1,31	23,70
Leche	16,08	3,01	15,62
Huevos	29,86	2,49	25,27
Ganado vivo	5,33	2,00	5,92
Total Productos Animales	17,83	2,82	16,32
Total Productos Forestales	29,62	3,58	26,90
GENERAL DE PRECIOS PERCIBIDOS	25,26	2,73	20,28

Variación Interanual: Indica en tanto por ciento la variación de los precios de un producto o grupo de productos acumulada en los últimos doce meses.

Variación Mensual: Indica en tanto por ciento la variación de los precios de un producto o grupo de productos acumulada en el último mes.

Variación Acumulada: Indica en tanto por ciento la variación de los precios de un producto o grupo de productos acumulada desde enero hasta el mes en curso.

Las variaciones se calculan sobre las medias móviles no centradas de orden 12 de los índices simples.

*Datos provisionales.

PRECIOS PERCIBIDOS Y PAGADOS

Precios Pagados por los Agricultores

Año 2022

Producto	Ene	Feb	Mar	Abr	May	Jun	Jul	Ago	Sep	Oct	Nov	Dic	Anual
FERTILIZANTES (Euros/100 kg.)													
Nitrosulfato amónico 26%	63,50	63,50	72,00	65,00	65,00	65,00	66,50	66,50	67,00	78,94			
Nitrato amónico cálcico 26%	61,00	61,00	70,50	70,50	70,50	70,50	64,00	67,54	67,54	76,97			
Urea 46%	88,00	87,50	96,00	96,00	96,00	96,00	92,00	95,12	96,62	96,67			
Total Nitrogenados	78,67	78,34	87,12	86,58	86,58	86,58	82,31	85,31	86,32	89,87			
Superfosfato de cal 18% polvo	25,58	25,58	25,58	25,58	25,58	25,58	25,58	41,54	41,54	45,20			
Superfosfato de cal triple	54,00	54,00	54,00	54,00	54,00	54,00	54,00	69,85	69,85	85,70			
Total Fosfatados	41,30	41,30	41,30	41,30	41,30	41,30	41,30	57,20	57,20	67,60			
Cloruro potásico 60%	66,00	66,00	66,00	66,00	66,00	66,00	66,00	66,00	66,00	66,00			
Total Potásicos	66,00	66,00	66,00	66,00	66,00	66,00	66,00	66,00	66,00	66,00			
DAP (fosfato diamónico)	83,50	85,00	94,00	94,00	110,00	110,00	99,00	100,16	100,16	103,00			
7/12/7	37,29	38,51	46,66	46,66	48,75	48,75	46,93	48,46	48,46	51,73			
8/15/8	45,50	45,50	55,00	55,00	55,00	55,00	55,00	61,89	61,89	70,94			
8/24/8	39,40	39,40	49,40	49,40	49,40	49,40	49,40	61,44	61,44	65,81			
8/24/16	48,13	50,84	60,10	60,10	61,98	61,98	60,97	65,87	65,87	73,71			
9/18/27	68,36	74,60	77,22	77,22	73,81	73,81	76,73	91,70	91,70	109,27			
12/12/24	63,89	67,78	76,56	76,56	76,58	76,58	75,90	84,05	84,05	94,46			
12/24/8	53,06	54,64	70,33	70,33	75,06	75,06	71,20	72,15	72,15	76,39			
15/15/15	64,50	67,00	75,00	75,00	80,00	80,00	75,00	75,00	75,00	77,74			
Total Compuestos	60,73	61,90	70,89	70,89	77,11	77,11	72,64	77,49	77,49	82,82			
ALIMENTOS ANIMALES (Euros/100 kg.)													
Trigo	30,98	29,79	38,59	38,59	38,45	39,41	37,45	36,91	37,67	38,68			
Cebada	29,45	29,17	37,28	37,93	36,80	37,80	35,07	33,74	34,70	35,49			
Avena	29,68	29,60	35,72	37,67	35,18	36,17	33,26	32,42	33,86	34,07			
Maíz	28,88	28,73	37,91	39,09	38,81	39,56	37,91	36,91	36,47	36,59			
Salvado de trigo	32,76	32,41	39,33	41,11	37,01	35,54	33,18	32,34	33,94	36,04			
Harina de soja	49,77	53,89	62,77	60,20	55,39	55,46	58,07	59,75	60,61	61,16			
Harina de pescado	128,10	132,30	139,65	141,75	141,75	144,90	144,90	151,20	151,20	162,75			
Pulpa de remolacha	29,69	30,14	38,01	37,64	37,85	39,24	39,95	39,43	39,26	39,64			
Heno de alfalfa	19,66	19,79	19,96	20,86	21,53	21,53	23,63	23,36	23,42	23,42			
Alfalfa deshidratada	21,02	22,25	22,94	27,04	28,61	30,31	34,13	34,91	35,18	35,31			
Total Piensos Simples	27,58	28,20	32,60	34,37	33,69	34,58	35,06	34,98	35,61	35,95			
Terneros cría	35,46	36,46	37,23	43,68	43,36	44,40	44,71	44,61	44,64	43,88			
Terneros recría y cebo	35,88	36,91	37,32	44,45	45,08	45,05	45,08	44,55	44,56	44,81			
Concentrado vacuno de leche	34,96	36,20	36,78	43,81	43,49	43,65	43,40	42,41	42,46	42,97			
Concentrado vacuno de carne	34,47	35,71	36,09	43,39	43,32	43,29	43,49	42,96	42,57	43,84			
Total Piensos Bovino	35,40	36,53	37,01	44,11	44,29	44,35	44,27	43,55	43,55	43,98			
Corderos y chivos cría	38,00	38,79	39,47	45,74	46,65	47,28	47,93	47,12	47,44	47,28			
Corderos y chivos recría/engorde	36,42	37,16	37,75	44,84	45,41	46,06	46,62	45,61	45,69	45,57			
Ovejas y cabras lactantes	35,57	36,50	37,08	44,56	44,59	45,37	44,69	43,93	43,95	44,27			
Total Piensos Ovino y Caprino	36,24	37,08	37,68	44,84	45,19	45,90	45,84	44,99	45,08	45,18			
Lechones	56,35	57,39	60,51	65,67	60,23	60,43	59,74	59,21	60,07	60,61			
Cerdos crecimiento y cebo	36,40	36,48	39,13	44,11	43,90	44,00	43,08	42,94	43,72	43,82			
Cerdos reproductores	37,08	37,91	40,53	44,94	43,87	43,99	43,31	43,22	44,00	44,54			
Concentrados	38,11	39,09	39,60	44,57	44,77	45,07	43,70	43,56	43,94	45,06			
Total Piensos Porcino	37,44	37,70	40,32	45,22	44,64	44,75	43,87	43,73	44,50	44,71			
Conejos	37,60	39,06	41,94	43,28	43,28	43,28	43,28	43,00	44,05	44,80			
Total Piensos Conejos	37,60	39,06	41,94	43,28	43,28	43,28	43,28	43,00	44,05	44,80			
Pollitas cría - recría	38,91	40,05	42,91	45,98	46,68	46,54	46,28	46,73	47,73	47,18			
Gallinas ponedoras	41,99	43,47	46,27	49,49	50,52	50,80	50,87	51,28	52,18	51,44			
Pollos carne	47,57	48,66	51,09	54,07	54,86	55,15	54,14	54,14	55,95	55,27			
Total Piensos Aves	45,42	46,64	49,21	52,27	53,13	53,40	52,77	52,92	54,41	53,71			

Variaciones de los Índices de Precios Pagados por los Agricultores y Ganaderos

Año Base = 2015

OCTUBRE 2022*

PRODUCTO	Variación Interanual (%)	Variación Mensual (%)	Variación Acumulada Enero-Octubre (%)
Total Nitrogenados	157,61	5,26	109,31
Total Fosfatados	52,57	6,30	42,58
Total Potásicos	121,52	5,66	96,68
Total Compuestos	82,84	4,87	66,71
Fertilizantes	125,69	5,25	92,43
Total Piensos Simples	40,20	2,96	35,95
Total Piensos Bovino	35,44	2,70	31,29
Total Piensos Ovino y Caprino	34,59	2,58	30,45
Total Piensos Porcino	32,36	2,08	27,54
Total Piensos Conejos	27,01	2,19	23,82
Total Piensos Aves	31,78	1,96	25,72
Alimentos animales	34,19	2,34	29,26
GENERAL DE PRECIOS PAGADOS	47,35	2,96	39,33

Variación Interanual: Indica en tanto por ciento la variación de los precios de un producto o grupo de productos acumulada en los últimos doce meses.

Variación Mensual: Indica en tanto por ciento la variación de los precios de un producto o grupo de productos acumulada en el último mes.

Variación Acumulada: Indica en tanto por ciento la variación de los precios de un producto o grupo de productos acumulada desde enero hasta el mes en curso.

Las variaciones se calculan sobre las medias móviles no centradas de orden 12 de los índices simples.

*Datos provisionales.

Comercio exterior de productos agrarios en Navarra

Agosto 2022

En los datos que se exponen a continuación, facilitados por la Dirección General de Aduanas e Impuestos Especiales, hay que hacer constar que tanto los datos de 2021 como los de 2022 son provisionales a 18 de octubre de 2022.

1.- Importaciones y Exportaciones totales (miles euros)

	Agosto 2021	Año 2022
Exportaciones:	129.257,58	1.107.358,80
Importaciones:	64.865,48	538.087,82
Saldo balanza comercial:	64.392,10	569.270,98

	Agosto			Acumulado		
	Año 2022	Año 2021	2022/2021	Año 2022	Año 2021	2022/2021
Exportación	129.257,58	112.467,59	114,93	1.107.358,80	998.538,22	110,90
Importación	64.865,48	51.311,03	126,42	538.087,82	429.421,36	125,31
Balanza Comercial	64.392,10	61.156,56		569.270,98	569.116,86	

2.- Importaciones y Exportaciones por países (miles euros)

a.- Importaciones por países

País	Acumulado 2022	%
Francia	183.509,24	34,10
Países Bajos	42.921,50	7,98
China	37.310,14	6,93
Alemania	29.901,02	5,56
Perú	28.454,93	5,29
Portugal	26.619,92	4,95
Bélgica	25.777,58	4,79
Polonia	21.404,86	3,98
Noruega	14.326,61	2,66
Reino Unido	13.726,83	2,55
Bulgaria	10.859,93	2,02
Marruecos	10.749,66	2,00
Italia	10.459,45	1,94
Islandia	7.722,83	1,44
Dinamarca	7.503,89	1,39
Islas Feroes	6.917,35	1,29
Australia	5.648,17	1,05
Ucrania	4.633,81	0,86
Egipto	4.502,03	0,84
Groenlandia	4.291,81	0,80
Otros países	40.846,25	7,59
Total	538.087,82	100,00

b.- Exportaciones por países

País	Acumulado 2022	%
Francia	371.526,29	33,55
Reino Unido	102.641,73	9,27
Portugal	89.197,34	8,05
Italia	73.617,47	6,65
Alemania	70.411,95	6,36
Bélgica	44.679,87	4,03
Estados Unidos	36.462,94	3,29
Países Bajos	34.522,07	3,12
Polonia	19.567,21	1,77
Suecia	18.423,57	1,66
Austria	18.079,47	1,63
Suiza	12.459,19	1,13
Irlanda	11.464,86	1,04
Noruega	11.058,67	1,00
Marruecos	10.994,95	0,99
Rusia	10.788,11	0,97
Dinamarca	10.782,64	0,97
Canadá	9.461,29	0,85
Japón	7.715,21	0,70
China	6.795,19	0,61
Otros países	136.708,78	12,35
Total	1.107.358,80	100,00

Las importaciones a finales de agosto de 2022 provienen en un **69,34%** de países de la U.E. Como principales países proveedores de productos agrarios destacan:

Francia	34,10%
Países Bajos	7,98%
China	6,93%
Alemania	5,56%

Las exportaciones a finales de agosto de 2022 se destinan en un **72,30%** a los países de la U.E. Como principales países clientes de productos agrarios destacan:

Francia	33,55%
Reino Unido	9,27%
Portugal	8,05%
Italia	6,65%

COMERCIO EXTERIOR

3.- Importaciones y Exportaciones por productos y países (miles euros) a.- Importaciones por producto y país de origen

Producto	Total Peso Agosto 2022 (Tm.)	Total Importado Agosto 2022 (miles euros)	País Origen	Peso Agosto 2022 (Tm.)	Valor Importado Agosto 2022 (miles euros)
Animales vivos bovinos	2.930,099	10.240,706	Francia	2.735,362	9.657,092
			Irlanda	194,680	578,624
			Otros países	0,057	4,990
Animales vivos porcinos	1.030,274	2.257,500	Dinamarca	1.030,274	2.257,500
Carne de bovino, fresca o refrigerada	927,097	8.020,010	Alemania	240,719	2.030,195
			Dinamarca	58,663	519,665
			Francia	55,077	413,953
			Italia	101,159	876,981
			Países Bajos	212,665	2.284,869
			Polonia	239,946	1.729,621
			Otros países	18,869	164,726
Carne y despojos comestibles de gallos, gallinas, patos, gansos, pavos y pintadas	2.103,233	9.977,094	Alemania	586,063	2.328,394
			Bélgica	102,251	1.050,973
			Bulgaria	484,324	2.326,603
			Francia	417,106	1.855,172
			Hungría	82,935	928,798
			Polonia	276,439	1.079,425
			Otros países	154,115	407,729
Carne y despojos comestibles, salados o en salmuera, secos o ahumados; harina y polvo comestibles, de carne o de despojos	1.443,167	4.572,687	Italia	144,536	295,313
			Países Bajos	1.072,455	3.423,726
			Portugal	137,501	418,676
			Otros países	88,675	434,972
Pescado, fresco o refrigerado (exc filetes y demás carne de pescado)	2.141,590	18.625,590	Francia	36,377	264,243
			Islas Feroes	111,765	1.159,799
			Noruega	1.492,770	14.148,452
			Reino Unido	461,549	2.786,471
			Otros países	39,130	266,625
Pescado, congelado (exc. Filetes)	959,925	3.366,144	Groenlandia	226,705	655,822
			Islas Feroes	72,325	693,802
			Rusia	536,451	1.713,812
			Otros países	124,445	302,708
Filetes y carne de pescado, frescos, refrigerados o congelados	1.498,840	5.989,649	China	407,785	2.035,701
			EE.UU.	221,825	607,468
			Groenlandia	51,360	523,179
			Islandia	104,070	698,438
			Polonia	567,895	1.263,911
			Reino Unido	45,328	304,265
			Otros países	100,577	556,686
Pescado seco, salado, ahumado, harina y pellets	2.211,923	17.019,573	Canadá	40,000	269,885
			Dinamarca	146,906	1.014,968
			Groenlandia	452,550	3.112,812
			Islandia	737,999	6.852,747
			Islas Feroes	623,850	5.063,753
			Perú	102,199	384,937
			Otros países	108,419	320,470
Crustáceos comestibles	908,302	5.647,683	Bélgica	671,790	3.940,678
			China	216,680	1.342,189
			Dinamarca	15,896	320,875
			Otros países	3,936	43,941
Leche y nata, concentradas	1.499,910	2.468,390	Francia	1.270,497	1.655,761

COMERCIO EXTERIOR

Producto	Total Peso Agosto 2022 (Tm.)	Total Importado Agosto 2022 (miles euros)	País Origen	Peso Agosto 2022 (Tm.)	Valor Importado Agosto 2022 (miles euros)
Mantequilla y manteca	295,640	1.767,840	Países Bajos	152,776	526,967
			Otros países	76,637	285,661
			Bélgica	33,600	256,099
			Irlanda	110,000	596,442
			Países Bajos	108,500	738,930
Quesos y requesón	1.837,152	7.674,327	Otros países	43,540	176,369
			Dinamarca	267,841	1.453,440
			Francia	634,029	2.354,164
			Italia	38,387	325,893
			Países Bajos	466,806	1.980,673
Pielés y demás partes de ave, con sus plumas o su plumón, plumas y partes de plumas, incl. recortadas, y plumón, en bruto o simplemente limpiados, desinfectados o preparados para su conservación; polvo y desperdicios de plumas o de partes de plumas	2.858,780	30.617,281	Portugal	376,839	1.257,172
			Otros países	53,250	302,984
			Alemania	148,304	835,181
			China	205,960	8.259,629
			EE.UU.	200,997	946,996
			Francia	1.116,742	6.540,496
			Hungría	195,946	1.260,603
			Polonia	839,479	10.555,335
			Taiwán	65,564	1.708,632
			Otros países	85,788	510,411
Plantas vivas (exc. bulbos, cebollas, tubérculos, raíces y rizomas)	974,693	3.679,855	Francia	413,472	722,168
			Marruecos	222,051	2.018,085
			Países Bajos	266,405	666,123
			Otros países	72,765	273,478
Patatas papas, frescas o refrigeradas	9.437,206	1.743,378	Francia	9.344,750	1.708,795
			Otros países	92,456	34,583
Lechugas y achicorias frescas o refrigeradas	4.282,103	7.978,208	Bélgica	729,145	357,709
			Francia	2.583,614	5.997,099
			Italia	752,018	1.152,356
			Portugal	98,133	282,473
			Otros países	119,194	188,571
Hortalizas de vaina, incl. silvestres, frescas o refrigeradas	26.141,517	13.072,444	Francia	21.448,863	6.796,994
			Marruecos	4.355,028	5.984,445
			Otros países	337,626	291,004
Hortalizas, incl. silvestres, frescas o refrigeradas	9.000,432	3.728,924	Francia	8.475,648	2.856,059
			Marruecos	219,839	296,540
			Otros países	304,945	576,325
Hortalizas, incl silvestres, congeladas	39.718,717	42.360,469	Alemania	404,706	354,583
			Bélgica	8.636,194	7.187,876
			Chile	400,663	1.636,028
			China	3.897,078	7.004,851
			Egipto	1.966,394	3.291,442
			Francia	9.453,190	7.503,168
			Países Bajos	7.366,995	5.808,853
			Perú	1.100,730	3.656,110
			Polonia	846,731	866,884
			Portugal	4.195,064	3.440,693
			Reino Unido	720,458	568,479
			Vietnam	279,680	513,951
			Otros países	450,835	527,552
			Hortalizas de vaina secas desvainadas, incl. silvestres	4.423,278	6.434,330
Argentina	685,926	713,695			

COMERCIO EXTERIOR

Producto	Total Peso Agosto 2022 (Tm.)	Total Importado Agosto 2022 (miles euros)	País Origen	Peso Agosto 2022 (Tm.)	Valor Importado Agosto 2022 (miles euros)
			Bélgica	567,997	783,649
			Canadá	656,288	843,509
			EE.UU.	299,765	456,965
			Francia	724,316	1.407,599
			Polonia	167,000	274,452
			Portugal	480,000	521,040
			Otros países	648,816	851,266
Fresas, frambuesas, zarzamoras, grosellas y demás frutos comestibles, frescos	1.432,162	1.881,242	Marruecos	75,220	275,428
			Países Bajos	692,268	1.176,228
			Otros países	664,674	429,586
Frutas y otros frutos, congelados	4.227,152	5.494,114	Bélgica	421,658	496,015
			Egipto	703,000	771,432
			Marruecos	1.742,580	1.715,762
			Países Bajos	382,017	522,615
			Perú	347,484	823,839
			Portugal	289,440	562,099
			Otros países	340,972	602,351
Trigo y morcajo o tranquillón	6.713,405	1.997,877	Francia	6.713,403	1.997,730
			Otros países	0,002	0,146
Avena	21.781,081	7.474,235	Francia	2.290,810	769,818
			Reino Unido	19.475,271	6.690,732
			Otros países	15,000	13,685
Maíz	91.426,174	29.340,471	Francia	91.212,929	28.606,005
			Portugal	81,911	398,396
			Otros países	131,334	336,071
Habas, porotos, frijoles y soja	1.048,394	2.112,255	China	1.022,000	2.085,670
			Otros países	26,394	26,584
Semilla de nabo o de colza, incl. quebrantadas	169,710	2.308,621	Francia	169,710	2.308,621
Semilla de girasol, incl. quebrantada	590,075	3.585,457	Francia	473,934	3.097,794
			Rumanía	20,408	258,544
			Otros países	95,732	229,119
Plantas utilizadas en perfumería, medicina o para insecticidas	137,358	2.116,348	Francia	51,895	355,979
			Países Bajos	45,528	374,293
			Polonia	39,695	1.385,160
			Otros países	0,240	0,917
Grasas y aceites de animales, sin modificar químicamente	2.753,140	3.698,067	Francia	2.428,780	3.246,896
			Italia	228,760	345,854
			Otros países	95,600	105,318
Aceite de oliva y sus fracciones, obtenidos de la aceituna, sin modificar químicamente	727,429	2.295,497	Portugal	607,179	1.860,935
			Túnez	120,000	433,986
			Otros países	0,250	0,576
Aceite de palma y sus fracciones, sin modificar químicamente	2.349,951	3.564,252	Alemania	2.304,100	3.456,339
			Otros países	45,851	107,913
Aceites de girasol, cártamo o algodón, y sus fracciones,	10.636,488	18.956,946	Bulgaria	3.164,621	7.179,394
			Francia	4.020,708	7.090,253
			Países Bajos	252,550	621,353
			Ucrania	3.015,685	3.895,223
			Otros países	182,925	170,723

COMERCIO EXTERIOR

Producto	Total Peso Agosto 2022 (Tm.)	Total Importado Agosto 2022 (miles euros)	País Origen	Peso Agosto 2022 (Tm.)	Valor Importado Agosto 2022 (miles euros)
Grasas y aceites, animales o vegetales	2.029,612	2.314,020	Alemania	355,480	678,786
			Italia	1.263,780	1.310,864
			Otros países	410,352	324,371
Glicerol en bruto; aguas y lejías glicerinosas	4.572,550	2.859,856	Alemania	777,030	885,214
			Francia	2.160,360	1.749,411
			Otros países	1.635,160	225,232
Degrás	7.718,962	2.153,150	Francia	6.424,782	2.060,442
			Otros países	1.294,180	92,708
Preparaciones y conservas de pescado	1.398,663	6.509,168	China	984,000	4.630,165
			Ecuador	168,000	978,205
			Perú	41,713	321,033
			Polonia	198,938	472,449
			Otros países	6,013	107,317
Azúcar de caña o de remolacha y sacarosa químicamente pura, en estado sólido	17.358,411	8.661,002	Francia	15.691,734	7.638,149
			Países Bajos	790,800	444,180
			Otros países	875,877	578,673
Cacao en polvo sin adición de azúcar ni otro edulcorante	1.153,938	3.610,898	Países Bajos	1.116,438	3.498,856
			Otros países	37,500	112,043
Chocolate y demás preparaciones alimenticias con cacao	2.300,842	6.285,465	Alemania	451,830	1.419,217
			Bélgica	1.281,055	3.275,861
			Francia	251,593	682,714
			Polonia	279,660	747,709
			Otros países	36,705	159,965
Productos de panadería, pastelería o galletería	2.472,377	2.419,156	Bélgica	331,510	702,848
			Francia	1.873,459	1.087,809
			Portugal	120,484	298,268
			Otros países	146,924	330,232
Hortalizas, conservadas sin vinagre ni ácido acético, congeladas	3.019,459	3.301,318	Alemania	461,130	346,485
			Bélgica	1.380,139	1.320,655
			China	143,600	249,887
			Portugal	642,918	817,902
			Otros países	391,672	566,389
Hortalizas, conservadas sin vinagre ni ácido acético, sin congelar	34.221,172	55.576,164	China	2.657,092	8.959,973
			Francia	22.181,488	23.935,832
			Namibia	127,146	648,998
			Perú	9.128,427	21.812,478
			Otros países	127,018	218,882
Frutas u otro frutos y demás partes comestibles de plantas	3.009,836	4.256,933	Alemania	168,613	402,038
			Bélgica	126,164	354,109
			Francia	988,990	854,283
			Indonesia	361,373	475,913
			Italia	364,885	391,717
			Países Bajos	534,335	772,668
			Portugal	187,544	394,432
			Otros países	277,933	611,774
Jugos de frutas y hortalizas, inc. silvestres	9.471,158	10.449,816	Alemania	1.306,378	1.422,286
			Francia	1.220,866	903,682
			Italia	733,333	742,331
			Países Bajos	5.467,374	6.518,457
			Polonia	203,700	300,848
			Portugal	355,970	255,115
			Otros países	183,537	307,098

COMERCIO EXTERIOR

Producto	Total Peso Agosto 2022 (Tm.)	Total Importado Agosto 2022 (miles euros)	País Origen	Peso Agosto 2022 (Tm.)	Valor Importado Agosto 2022 (miles euros)
Preparaciones para salsas, condimentos y sazonadores	1.755,083	6.781,402	Dinamarca	51,450	683,203
			Países Bajos	1.241,391	4.749,725
			Reino Unido	62,375	365,032
			Otros países	399,867	983,443
Preparaciones alimenticias, n.c.o.p.	1.601,066	12.856,921	Alemania	566,201	5.599,662
			Bélgica	11,551	1.130,963
			Francia	727,728	3.939,217
			Italia	176,065	648,904
			Países Bajos	57,522	311,568
			Reino Unido	40,706	870,823
			Otros países	21,293	355,784
Vino de uvas frescas, incl. encabezado; mosto de uva	2.675,790	8.247,977	Australia	1.411,824	5.638,117
			Chile	264,160	317,732
			Francia	55,180	894,437
			Otros países	944,626	1.397,692
Alcohol etílico sin desnaturalizar con grado alcohólico volumétrico \geq 80% vol;	3.728,475	4.617,160	Francia	2.949,863	3.685,895
			Países Bajos	777,280	915,837
			Otros países	1,332	15,428
Salvados, moyuelos y demás residuos del cernido, de la molienda o de otros tratamientos de los cereales o de las leguminosas, incl. en pellets	12.460,748	3.947,358	Francia	10.001,556	3.265,459
			Portugal	2.455,840	676,100
			Otros países	3,352	5,799
Preparaciones del tipo de las utilizadas para la alimentación de los animales	10.028,084	6.903,350	Francia	9.414,099	5.884,115
			Italia	426,208	414,842
			Países Bajos	97,604	344,322
			Otros países	90,173	260,071
Madera en bruto	21.957,131	2.204,636	Francia	21.527,131	2.021,898
			Otros países	430,000	182,739
Madera aserrada o desbastada longitudinalmente	12.397,616	5.296,542	Alemania	944,430	388,431
			EE.UU.	266,012	551,590
			Francia	10.071,890	3.702,192
			Otros países	1.115,284	654,328
Hojas para chapado y contrachapado	6.209,082	6.144,972	Austria	1.410,063	1.424,523
			Brasil	829,000	526,697
			Bulgaria	755,000	748,468
			Francia	280,359	295,180
			Polonia	320,000	322,988
			Rep. Eslovaca	2.240,000	2.527,831
			Otros países	374,660	299,286
Tableros de partículas y tableros similares de madera	6.985,546	5.607,588	Alemania	1.919,227	1.969,507
			Austria	842,503	1.106,988
			Francia	1.711,791	1.077,509
			Italia	467,585	387,460
			Portugal	1.989,259	1.018,082
			Otros países	55,181	48,043
Madera contrachapada, madera chapada y madera estratificada similar	4.465,225	3.986,854	Brasil	3.359,546	2.464,780
			Chile	766,002	872,528
			Estonia	135,672	293,193
			Finlandia	127,372	257,804
			Otros países	76,633	98,550
Obras y piezas de carpintería para construcciones	5.634,546	7.936,623	Alemania	486,875	581,152
			Austria	492,154	682,684

COMERCIO EXTERIOR

Producto	Total Peso Agosto 2022 (Tm.)	Total Importado Agosto 2022 (miles euros)	País Origen	Peso Agosto 2022 (Tm.)	Valor Importado Agosto 2022 (miles euros)
Manufacturas de corcho natural (exc. cubos, planchas, hojas o bandas cuadradas o rectangulares; esbozos para tapones con aristas vivas; calzado y sus partes, principalmente las plantillas no fijas; artículos de sombrerería y sus partes)	86,143	2.072,725	Portugal	4.199,439	6.017,193
			Otros países	456,078	655,593
			Portugal	86,133	2.072,375
			Otros países	0,010	0,350

Al tomar los productos agrarios cuya importación hasta finales de Agosto del 2022 supera la cifra de 240.000 euros, representamos el 88,66% de las importaciones de productos agrarios de este periodo.

COMERCIO EXTERIOR

b.- Exportaciones por producto y país de destino

Producto	Total Peso Agosto 2022 (Tm.)	Total Exportado Agosto 2022 (miles euros)	País Destino	Peso Agosto 2022 (Tm.)	Valor Exportado Agosto 2022 (miles euros)
Caballos, asnos, mulos y burdéganos, vivos	921,024	3.291,646	Francia	381,741	1.310,940
			Italia	539,283	1.980,707
Animales vivos porcinos	8.014,307	11.305,943	Portugal	7.977,597	11.266,541
			Otros países	36,710	39,402
Carne de bovino, fresca o refrigerada	5.353,140	25.609,475	Bélgica	997,039	4.910,786
			Francia	1604,354	8.247,971
			Grecia	140,380	712,852
			Italia	348,641	1.690,364
			Países Bajos	2135,015	9.295,789
			Otros países	127,710	751,713
Carne de porcino, fresca, refrigerada o congelada	4.327,608	10.607,477	Bulgaria	390,033	578,028
			Dinamarca	649,543	1.537,863
			Francia	1.694,714	4.290,819
			Italia	309,183	787,502
			Japón	105,916	533,912
			Polonia	393,659	1.097,067
			Rep. Checa	116,652	305,955
			Otros países	667,908	1.476,330
Carne de ovino o caprino, fresca, refrigerada o congelada	1.251,344	8.861,941	Francia	980,840	7.233,117
			Países Bajos	115,017	938,868
			Otros países	155,487	689,956
Carne de caballo, asno o mulo, fresca, refrigerada o congelada	1.872,570	9.668,195	Bélgica	309,905	1.919,957
			Italia	1.562,665	7.748,238
Carne y despojos comestibles de gallos, gallinas, patos, gansos, pavos y pintadas	12.360,170	32.381,812	Alemania	167,264	362,701
			Bélgica	187,469	314,614
			Benin	520,500	875,891
			Congo	171,000	241,945
			Dinamarca	504,140	1.055,867
			Francia	8.691,994	25.845,146
			Grecia	67,247	266,091
			Luxemburgo	228,342	737,758
			Países Bajos	401,417	644,962
			Portugal	175,445	382,850
			Rumanía	92,599	276,193
			Otros países	1.152,753	1.377,795
			Carne y despojos comestibles, salados o en salmuera, secos o ahumados; harina y polvo comestibles, de carne o de despojos	3.368,049	16.910,863
Bélgica	103,306	662,022			
Francia	701,721	4.674,955			
Italia	159,522	1.049,918			
Méjico	48,684	300,999			
Países Bajos	55,991	400,797			
Portugal	1.844,174	5.910,048			
Reino Unido	91,836	1.351,078			
Otros países	81,899	723,304			
Pescado, fresco o refrigerado (exc. filetes y demás carne de pescado)	1.379,229	8.352,454	Francia	1.246,350	7.811,725
			Polonia	128,879	514,518
			Otros países	4,001	26,210
Pescado seco, salado, ahumado, harina y pellets	656,306	4.699,355	Francia	302,462	1.923,232
			Italia	59,450	268,311
			Portugal	122,577	2.094,135
			Otros países	171,817	413,678

COMERCIO EXTERIOR

Producto	Total Peso Agosto 2022 (Tm.)	Total Exportado Agosto 2022 (miles euros)	País Destino	Peso Agosto 2022 (Tm.)	Valor Exportado Agosto 2022 (miles euros)
Suero de mantequilla y de manteca	773,248	3.259,191	Bélgica	179,406	364,670
			Francia	267,988	873,031
			Portugal	108,049	1.356,352
			Otros países	217,804	665,138
Quesos y requesón	1.333,236	5.414,935	Alemania	348,462	405,105
			EE.UU.	45,805	446,109
			Portugal	822,844	3.884,415
			Otros países	116,124	679,306
Huevos de ave sin cascara, frescos, secos o consevados de otro modo	16.135,406	30.274,793	Francia	15.956,265	29.821,053
			Países Bajos	153,840	412,726
			Otros países	25,301	41,013
Pielés y demás partes de ave, con sus plumas o su plumón, plumas y partes de plumas, incl recortadas, y plumón, en bruto o simplemente limpiados, desinfectados o preparados para su conservación; polvo y desperdicios de plumas o de partes de plumas	2.081,053	20.209,431	Alemania	49,789	1.444,152
			Camboya	5,643	336,231
			Dinamarca	82,887	2.428,164
			EE.UU.	65,145	3.131,320
			Francia	1.070,054	4.256,998
			India	5,713	290,341
			Indonesia	20,340	748,234
			Irlanda	51,313	383,007
			Italia	15,751	435,918
			Japón	43,731	2.159,488
			Myanmar	18,830	615,125
			Noruega	66,298	1.235,089
			Reino Unido	517,884	1.902,318
			Vietnam	5,330	356,386
			Otros países	62,346	486,661
Plantas vivas (exc. bulbos, cebollas, tubérculos, raíces y rizomas)	450,354	8.104,918	Alemania	15,526	288,700
			Francia	122,133	691,176
			Marruecos	205,377	2.556,066
			Méjico	22,030	827,914
			Perú	11,876	3.267,904
			Otros países	73,412	473,158
Cebollas, chalotes, ajos, puerros y demás hortalizas aliáceas, frescas o refrigeradas	8.866,400	4.084,635	Francia	964,688	676,071
			Países Bajos	768,525	398,929
			Reino Unido	6.295,535	2.700,403
			Otros países	837,652	309,232
Coles, coliflores y productos similares, frescas o refrigeradas	11.079,214	13.009,789	Alemania	1.190,314	1.336,081
			Bélgica	602,582	759,187
			Dinamarca	266,378	260,208
			Francia	1.645,772	894,840
			Países Bajos	1.386,039	1.808,328
			Polonia	835,075	936,534
			Reino Unido	4.485,430	6.566,692
			Otros países	667,625	447,920
Lechugas y achicorias, frescas o refrigeradas	15.540,085	10.753,148	Francia	10.082,563	6.017,071
			Portugal	703,089	1.367,633
			Reino Unido	4.489,779	3.012,110
			Otros países	264,654	356,334
Hortalizas, incl silvestres, frescas o refrigeradas	2.500,657	6.312,202	Alemania	527,954	2.635,966
			Francia	1.142,318	2.219,434
			Italia	163,768	457,331
			Portugal	411,968	385,798
			Reino Unido	220,112	486,340
			Otros países	34,536	127,333

COMERCIO EXTERIOR

Producto	Total Peso Agosto 2022 (Tm.)	Total Exportado Agosto 2022 (miles euros)	País Destino	Peso Agosto 2022 (Tm.)	Valor Exportado Agosto 2022 (miles euros)
Hortalizas, incl silvestres, congeladas	242.355,070	229.656,947	Alemania	21.097,153	21.086,133
			Arabia Saudita	2.249,505	1.978,667
			Argelia	3.741,439	3.410,655
			Australia	378,070	346,336
			Austria	596,041	601,816
			Bélgica	15.126,428	13.595,220
			Bosnia-Herzeg.	371,178	320,031
			Brasil	2.232,216	2.339,351
			Canadá	2.669,857	2.960,053
			Chile	2.151,776	2.351,758
			Chipre	301,357	517,989
			Colombia	1.735,860	1.883,810
			Corea del Sur	1.640,710	1.628,408
			Croacia	1.616,132	1.147,065
			Dinamarca	375,254	471,042
			EE.UU.	14.457,958	14.958,470
			Ecuador	980,247	960,803
			Egipto	870,400	740,259
			Emir. Árabes	1.845,262	1.863,577
			Finlandia	910,781	913,454
			Francia	73.550,129	67.410,773
			Grecia	406,130	394,093
			Hungría	577,855	520,882
			Irlanda	380,560	472,006
			Israel	866,039	765,240
			Italia	23.163,072	22.487,439
			Japón	876,849	1.180,782
			Jordania	934,310	938,428
			Kuwait	637,145	666,952
			Líbano	290,776	318,712
			Méjico	2.249,554	2.517,426
			Noruega	1.977,240	2.215,012
			Nueva Zelanda	521,782	473,739
			Países Bajos	6.263,535	5.585,924
Polonia	3.381,724	3.192,012			
Portugal	21.026,139	17.092,528			
Qatar	1.694,613	1.463,865			
Reino Unido	21.669,489	20.891,568			
Serbia	353,868	294,992			
Suecia	3.239,650	3.742,598			
Suiza	224,133	269,555			
Uruguay	264,560	247,664			
Otros países	2.458,293	2.439,858			
Raíces de mandioca yuca, de arruruz o de salep, aguaturmas, patatas, batatas, boniatos, camotes	1.461,539	1.616,949	Francia	428,162	517,069
			Reino Unido	606,544	528,058
			Otros países	426,833	571,822
Melones, sandías y papayas, frescos	3.145,280	2.208,683	Reino Unido	2.296,394	1.505,103
			Otros países	848,886	703,580
Frutas y otros frutos, congelados	8.884,444	14.191,360	Alemania	2.595,549	3.224,667
			Bélgica	273,405	533,228
			Dinamarca	529,409	875,716
			Eslovenia	297,435	379,496
			Francia	535,665	845,404
			Italia	140,472	317,756
			Países Bajos	230,590	577,573
			Portugal	216,491	381,459
			Reino Unido	2.132,084	3.120,673
			Rep. Checa	92,545	246,634
			R. Dominicana	417,822	947,371

COMERCIO EXTERIOR

Producto	Total Peso Agosto 2022 (Tm.)	Total Exportado Agosto 2022 (miles euros)	País Destino	Peso Agosto 2022 (Tm.)	Valor Exportado Agosto 2022 (miles euros)
			Suecia	431,472	631,388
			Suiza	371,420	1.022,767
			Otros países	620,085	1.087,228
Trigo y morcajo o tranquillón	18.162,023	6.389,004	Portugal	18.156,850	6.385,639
			Otros países	5,173	3,365
Cebada	3.886,544	1.660,665	Francia	8,554	252,150
			Portugal	3.877,990	1.408,515
Maíz	1.843,942	2.911,534	Francia	728,558	861,812
			Portugal	1.058,461	1.946,497
			Otros países	56,923	103,226
Sorgo, para grano	3.485,780	1.629,070	Bélgica	878,900	517,912
			Portugal	2.035,920	784,357
			Otros países	570,960	326,800
Harina de otros cereales (exc. trigo y morcajo tranquillón)	2.645,280	1.810,748	Francia	468,005	292,771
			Italia	855,460	749,476
			Portugal	1.265,680	723,233
			Otros países	56,135	45,268
Granos de cereales, así como germen (exc. harina de cereales)	7.529,319	5.142,653	Francia	1.827,865	1.564,595
			Israel	436,300	307,650
			Italia	914,568	702,764
			Marruecos	888,680	577,981
			Portugal	2.704,177	1.482,245
			Otros países	757,728	507,418
Semilla de nabo o de colza, incl. quebrantadas	22.992,749	20.756,111	Bielorusia	38,217	506,000
			Bulgaria	35,298	244,654
			Francia	11.686,390	9.513,994
			Reino Unido	11.047,760	8.167,451
			Rusia	40,753	913,951
			Ucrania	120,853	1.265,959
			Otros países	23,479	144,103
Semilla de girasol, incl. quebrantadas	2.223,780	18.440,086	Bulgaria	81,437	549,482
			Francia	313,995	1.420,719
			Hungría	176,231	1.253,993
			Kazajstán	130,416	956,088
			Rumanía	454,005	4.270,828
			Rusia	641,100	6.022,774
			Ucrania	302,199	3.507,572
			Otros países	124,397	458,629
Paja y cascabillo de cereales	15.987,988	2.706,057	Arabia Saudita	7.463,770	967,133
			Francia	4.043,998	1.095,397
			Kuwait	2.354,780	385,784
			Otros países	2.125,440	257,743
Nabos, raíces, heno, alfalfa y otros productos forrajeros similares	18.776,506	6.355,718	China	1.833,190	790,964
			Corea del Sur	1.989,370	564,976
			Emir. Árabes	1.132,940	382,845
			Francia	2.916,800	549,441
			Japón	1.021,040	378,343
			Jordania	1.425,660	411,022
			Kuwait	7.629,380	3.017,567
			Taiwán	751,400	242,456
			Otros países	76,726	18,104

COMERCIO EXTERIOR

Producto	Total Peso Agosto 2022 (Tm.)	Total Exportado Agosto 2022 (miles euros)	País Destino	Peso Agosto 2022 (Tm.)	Valor Exportado Agosto 2022 (miles euros)
Aceite de oliva y sus fracciones, obtenidos de la aceituna, sin modificar químicamente	7.048,419	28.243,146	Bélgica	142,347	591,249
			China	282,703	1.231,295
			Costa Rica	118,135	612,927
			Dinamarca	99,037	443,914
			EE.UU.	285,168	1.338,138
			Emir. Árabes	268,214	1.055,937
			Francia	3.222,626	12.343,206
			Italia	1.040,195	3.326,466
			Japón	150,549	715,512
			Letonia	82,984	334,154
			Pakistán	126,984	588,493
			Polonia	148,738	722,963
			Reino Unido	170,121	851,040
			Rep. Checa	140,394	609,046
			Rusia	69,336	341,271
			Taiwán	128,774	648,003
Otros países	572,116	2.489,533			
Aceites y sus fracciones, obtenidos por otros métodos	1.086,456	3.153,446	Bélgica	151,854	445,855
			Pakistán	86,175	299,550
			Polonia	117,135	346,693
			Rep. Checa	147,870	331,702
			Rusia	166,404	499,484
			Otros países	417,017	1.230,163
Aceites de girasol, cártamo o algodón, y sus fracciones,	7.274,391	23.310,489	Alemania	84,479	254,064
			Austria	3.364,280	12.078,271
			Francia	3.108,555	9.028,110
			Reino Unido	88,224	327,888
			Rep. Checa	100,396	269,562
			Serbia	102,991	272,710
			Otros países	425,465	1.079,883
Aceites de nabo, de nabina, colza o mostaza	627,712	1.793,830	Austria	571,732	1.618,854
			Otros países	55,981	174,977
Grasas y aceites vegetales fijos, sin modificar químicamente	1.090,639	1.864,451	Portugal	1.035,534	1.673,208
			Otros países	55,105	191,243
Margarina y otras mezclas	550,417	1.789,879	Austria	483,716	1.583,705
			Otros países	66,702	206,175
Embutidos de carne, despojos o sangre	3.637,333	21.648,161	Alemania	82,778	482,219
			Bélgica	82,830	389,866
			Canadá	48,341	371,780
			Chile	211,855	1.267,643
			Francia	586,726	3.023,488
			Reino Unido	2.490,128	15.234,619
			Otros países	134,675	878,546
Preparaciones y conservas de carne (exc. embutidos)	372,166	1.646,192	Francia	249,114	868,469
			Portugal	48,607	281,964
			Otros países	74,445	495,759
Preparaciones y conservas de pescado	1.043,550	7.146,520	Francia	31,716	551,141
			Italia	778,977	5.623,548
			Portugal	136,954	611,706
			Otros países	95,903	360,126
Chocolate y demás preparaciones alimenticias con cacao	469,857	3.302,113	Alemania	92,899	624,031
			Grecia	65,704	412,220
			Italia	57,836	342,132

COMERCIO EXTERIOR

Producto	Total Peso Agosto 2022 (Tm.)	Total Exportado Agosto 2022 (miles euros)	País Destino	Peso Agosto 2022 (Tm.)	Valor Exportado Agosto 2022 (miles euros)
Pastas alimenticias	1.280,111	3.343,310	Países Bajos	116,610	1.029,351
			Otros países	136,809	894,379
			Australia	74,426	334,751
			Dinamarca	493,669	1.280,428
			Portugal	276,067	606,735
			Suecia	112,033	291,668
			Otros países	323,917	829,728
Hojuelas, copos de maíz y otros productos a base de cereales	8.020,313	17.968,639	Alemania	370,270	1.168,397
			Arabia Saudita	213,486	507,341
			Australia	76,770	258,616
			Bélgica	237,581	322,999
			Emir. Árabes	195,564	461,778
			Francia	1.112,316	2.105,347
			Grecia	382,600	970,688
			Irlanda	728,403	1.370,318
			Israel	327,959	926,206
			Italia	182,016	671,819
			Países Bajos	284,325	1.098,330
			Qatar	43,251	397,581
			R. Africana	173,171	615,523
			Reino Unido	2.651,588	4.343,449
			Singapur	78,949	240,228
			Taiwán	207,510	645,145
Otros países	754,555	1.864,875			
Productos de panadería, pastelería o galletería	39.500,215	88.978,407	Alemania	3.551,053	8.182,691
			Andorra	254,592	579,066
			Australia	502,204	2.159,958
			Austria	199,951	463,523
			Bélgica	4.556,572	9.876,692
			Chipre	119,436	367,383
			Croacia	105,321	246,985
			EE.UU.	532,164	1.042,480
			Finlandia	223,692	571,072
			Francia	11.202,546	20.251,461
			Grecia	1.198,774	2.457,859
			Hungría	165,883	355,323
			Irlanda	898,671	1.771,933
			Israel	221,852	705,942
			Italia	3.806,840	8.908,308
			Japón	87,689	272,835
			Lituania	181,648	415,225
			Malta	188,697	396,265
			Méjico	253,452	463,404
			Noruega	1.316,217	3.604,154
			Nueva Zelanda	92,678	368,234
			Países Bajos	282,127	946,165
			Polonia	1.594,705	3.645,835
			Portugal	2.299,941	5.291,697
			R. Africana	88,608	323,387
			Reino Unido	883,650	1.289,924
			Rep. Checa	355,444	802,359
			Rep. Eslovaca	467,611	1.401,029
			Rumanía	626,602	1.293,213
Suecia	1.893,322	4.766,619			
Suiza	738,099	4.232,556			
Venezuela	112,045	248,686			
Otros países	498,130	1.276,145			
Hortalizas, preparados o conservados en vinagre o en ácido acético	1.475,382	2.054,234	Francia	1.151,151	971,495
			Otros países	324,231	1.082,739

COMERCIO EXTERIOR

Producto	Total Peso Agosto 2022 (Tm.)	Total Exportado Agosto 2022 (miles euros)	País Destino	Peso Agosto 2022 (Tm.)	Valor Exportado Agosto 2022 (miles euros)
Tomates, preparados o conservados sin vinagre ni ácido acético	29.765,435	17.114,917	Alemania	2.236,138	1.076,102
			Bélgica	1.225,525	786,870
			Francia	18.112,121	10.580,043
			Honduras	540,898	288,018
			Polonia	2.367,927	1.207,019
			Portugal	3.044,246	1.909,856
			Reino Unido	573,614	304,255
			Otros países	1.664,966	962,756
Hortalizas, conservadas sin vinagre ni ácido acético, congeladas	11.606,649	17.813,994	Alemania	319,804	573,875
			Bélgica	366,883	507,361
			Canadá	272,783	344,295
			EE.UU.	651,795	908,409
			Francia	4.885,623	7.003,028
			Italia	594,242	1.037,641
			Países Bajos	151,428	261,696
			Portugal	295,220	403,568
			Reino Unido	3.231,311	5.470,340
			Otros países	837,561	1.303,780
Hortalizas, conservadas sin vinagre ni ácido acético, sin congelar	37.166,219	35.709,101	Alemania	4.276,634	3.551,035
			Australia	157,582	428,667
			Bélgica	439,551	852,387
			China	74,503	255,953
			EE.UU.	218,941	521,993
			Francia	24.535,604	18.135,867
			Grecia	354,933	281,902
			Irlanda	1.246,458	1.397,913
			Italia	258,551	316,465
			Japón	272,361	398,517
			Polonia	286,523	240,868
			Reino Unido	2.274,563	5.301,880
			Rusia	873,798	1.154,778
			Suiza	153,927	249,527
			Otros países	1.742,288	2.621,349
Confituras, jaleas y mermeladas, purés y pastas de frutas u otros frutos	8.789,138	11.090,740	Alemania	721,281	1.172,580
			Bélgica	198,480	287,199
			Francia	2.869,388	4.573,281
			Italia	1.494,836	727,822
			Países Bajos	188,686	795,395
			Portugal	2.512,929	1.949,703
			Rep. Checa	103,427	303,231
			Otros países	700,111	1.281,530
Frutas u otros frutos y demás partes comestibles de plantas	20.990,032	28.821,558	Alemania	3.156,652	4.919,563
			Bélgica	292,189	525,030
			Canadá	428,957	772,982
			Emir. Árabes	40,279	246,996
			Eslovenia	285,950	338,628
			Finlandia	329,021	417,672
			Francia	6.715,348	9.222,997
			Grecia	62,189	389,103
			Italia	1.346,848	986,866
			Marruecos	415,868	429,388
			Noruega	453,341	782,512
			Países Bajos	781,397	1.811,416
			Polonia	950,476	1.290,207
			Portugal	548,092	435,460
			Reino Unido	2.442,303	2.441,038
			Rep. Checa	635,421	784,897
			Suecia	505,868	618,785
			Suiza	343,350	452,009
Otros países	1.256,484	1.956,008			

COMERCIO EXTERIOR

Producto	Total Peso Agosto 2022 (Tm.)	Total Exportado Agosto 2022 (miles euros)	País Destino	Peso Agosto 2022 (Tm.)	Valor Exportado Agosto 2022 (miles euros)
Jugos de frutas y hortalizas, incl silvestres	28.442,634	20.480,146	Alemania	735,880	454,095
			Canadá	205,641	250,341
			China	272,453	403,865
			EE.UU.	1.602,225	1.158,560
			Francia	22.925,003	14.964,231
			Reino Unido	1.011,694	1.050,501
			Zaire	132,703	286,748
			Otros países	1.557,036	1.911,805
Preparaciones para salsas, condimentos y sazonadores	12.058,367	14.169,264	Alemania	1.280,827	1.010,100
			Australia	221,988	580,819
			Bélgica	457,915	774,991
			Finlandia	127,706	368,695
			Francia	5.071,288	4.956,984
			Irlanda	213,564	263,831
			Italia	105,160	268,799
			Japón	87,112	331,687
			Marruecos	2.858,884	1.891,237
			Noruega	633,777	1.230,529
			Suecia	433,931	492,304
			Suiza	97,624	813,437
			Otros países	468,592	1.185,851
Preparaciones alimenticias, n.c.o.p.	887,028	6.658,687	Alemania	22,602	496,786
			Dinamarca	25,112	247,206
			EE.UU.	7,845	277,799
			Francia	490,844	2.454,495
			Portugal	185,375	1.976,548
			Otros países	155,251	1.205,852
Agua, incl el agua mineral y la gaseada, con adición de azúcar	58.563,123	43.199,459	Bélgica	834,662	977,153
			China	297,557	369,022
			Corea del Sur	127,585	242,508
			EE.UU.	340,467	408,993
			Francia	11.805,850	11.160,649
			Ghana	662,674	413,343
			Irlanda	17.869,077	4.366,815
			Italia	4.382,337	9.159,849
			Marruecos	285,681	428,913
			Nigeria	356,687	493,991
			Países Bajos	3.778,796	1.897,722
			Polonia	3.211,999	3.062,812
			Portugal	7.940,172	3.391,583
			Reino Unido	201,535	361,168
			Suecia	4.061,424	4.335,243
			Suiza	1.327,121	992,262
Otros países	1.079,500	1.137,433			
Vino de uvas frescas, incl encabezado; mosto de uva	16.839,279	54.898,675	Alemania	2.725,538	7.944,639
Vino de uvas frescas, incl encabezado; mosto de uva	16.839,279	54.898,675	Alemania	2.725,538	7.944,639
			Bélgica	281,985	952,049
			Brasil	398,237	767,037
			Canadá	622,096	3.994,101
			China	670,967	1.510,084
			Corea del Sur	46,967	319,679
			Dinamarca	256,336	803,357
			EE.UU.	1.484,764	7.285,315
			Emir. Árabes	68,715	322,685
			Filipinas	57,268	339,712
			Finlandia	227,704	701,068

COMERCIO EXTERIOR

Producto	Total Peso Agosto 2022 (Tm.)	Total Exportado Agosto 2022 (miles euros)	País Destino	Peso Agosto 2022 (Tm.)	Valor Exportado Agosto 2022 (miles euros)
			Francia	337,574	652,508
			Irlanda	168,326	718,666
			Islandia	76,654	558,002
			Japón	126,609	491,705
			Letonia	174,476	710,698
			Méjico	266,590	1.212,269
			Nigeria	801,081	1.340,655
			Noruega	228,152	1.316,849
			Países Bajos	895,755	2.592,839
			Polonia	125,918	417,280
			Reino Unido	3.489,152	9.612,531
			Rusia	1.371,522	1.562,906
			Suecia	386,431	2.504,036
			Suiza	486,331	2.561,164
			Taiwán	80,081	614,128
			Otros países	984,050	3.092,713
Alcohol etílico sin desnaturalizar con grado alcohólico volumétrico >= 80% vol;	1.631,057	2.233,662	Francia	1.390,257	1.750,993
			Portugal	240,400	477,117
			Otros países	0,400	5,552
Alcohol etílico sin desnaturalizar con grado alcohólico volumétrico < 80% vol;	237,632	2.014,232	Italia	17,849	279,280
			Portugal	19,802	304,038
			Otros países	199,981	1.430,914
Vinagre y sucedáneos del vinagre obtenidos a partir del ácido acético	14.540,299	8.500,084	EE.UU.	1.721,499	2.406,000
			Francia	7.450,408	2.422,066
			Israel	442,932	384,126
			Reino Unido	2.896,468	1.669,599
			Otros países	2.028,991	1.618,293
Salvados, moyuelos y demás residuos del cernido, de la molienda o de otros tratamientos de los cereales o de las leguminosas, incl. en pellets	8.598,357	3.385,598	Francia	4.865,957	1.924,028
			Japón	2.417,820	856,147
			Portugal	590,140	378,473
			Otros países	724,440	226,950
Preparaciones del tipo de las utilizadas para la alimentación de los animales	8.026,621	6.534,713	Francia	6.721,708	4.257,745
			Polonia	489,900	430,499
			Venezuela	273,600	1.045,655
			Otros países	541,414	800,814
Pieles de porcino y demás animales depiladas y pieles de reptil y demás animales sin pelo (exc de bovino, de equino, de ovino y de caprino, así como los cueros y pieles agamuizados, barnizados, revestidos o metalizados)	220,349	6.578,460	Alemania	22,944	623,434
			Dinamarca	9,591	342,119
			EE.UU.	15,684	655,407
			Marruecos	109,831	2.687,028
			Portugal	22,306	667,063
			Reino Unido	6,400	245,987
			Suiza	23,330	994,566
			Otros países	10,263	362,857
Leña; madera en plaquitas; aserrín, aglomerados, briquetas, leños o similares	18.182,058	3.271,860	Francia	16.146,933	2.790,623
			Italia	1.974,603	464,321
			Otros países	60,522	16,917
Madera en bruto	189.193,495	16.184,912	Bélgica	9.571,900	810,384
			Francia	179.285,942	15.181,021
			Otros países	335,653	193,507
Madera aserrada o desbastada longitudinalmente	12.112,438	8.244,885	Francia	2.326,112	3.892,405
			Portugal	8.851,279	3.910,727
			Reino Unido	830,000	243,938
			Otros países	105,047	197,816

COMERCIO EXTERIOR

Producto	Total Peso Agosto 2022 (Tm.)	Total Exportado Agosto 2022 (miles euros)	País Destino	Peso Agosto 2022 (Tm.)	Valor Exportado Agosto 2022 (miles euros)
Madera, incl. las tablillas y frisos para parkés sin ensamblar	1.175,587	2.331,454	Francia	415,104	802,019
			Italia	414,881	578,764
			Portugal	153,708	337,330
			Otros países	191,894	613,341
Madera contrachapada, madera chapada y madera estratificada similar	1.036,539	2.422,325	Alemania	41,543	264,171
			Francia	54,517	302,359
			Guatemala	578,570	904,400
			Portugal	145,526	261,701
			Otros países	216,383	689,694
Obras y piezas de carpintería para construcciones	3.181,887	4.746,373	Francia	2.854,097	4.236,686
			Portugal	311,472	455,124
			Otros países	16,318	54,563

Al tomar los productos agrarios cuya exportación hasta finales de Agosto del 2022 supera la cifra de 240.000 euros, representamos el 96,74% de las exportaciones de productos agrarios de este periodo.

Noticias de actualidad de la U.E.

CEREALES

Informe del mercado mundial de cereales

Cosecha mundial de cereales 2022/2023

Acorde con los datos publicados por el Consejo internacional de cereales (CIC), en su informe del mes de octubre, la previsión para la producción mundial de **cereales totales** (trigo y cereales secundarios) en 2022/2023 se mantiene en 2.255,88 millones de tn, dado que la caída de la proyección para el maíz se ve compensada por el aumento de la estimación para la cebada. La caída se atribuye en gran medida a una producción bastante más reducida de maíz, al esperarse cosechas muy inferiores en Ucrania, la UE y Estados Unidos. En cambio, se prevé que aumente de forma notable la producción mundial de trigo, cebada y avena. Con un recorte inusual de la demanda destinada tanto a piensos como a usos industriales, cabe esperar que el consumo mundial disminuya en un 1% a 2.271 millones de tn, aunque se sigue tratando de un total muy superior a la media. La previsión para el consumo mundial se ha reducido en 3,29 millones de tn, desde el mes pasado, al recortarse las proyecciones para la demanda destinada a piensos, alimentos y usos industriales. Teniendo en cuenta el volumen más bajo de lo anteriormente estimado de las reservas iniciales, la previsión para las existencias remanentes mundiales (conjunto de campañas locales de comercialización) se ha reducido en 3 millones de tn. a 584,44 millones. La proyección para el comercio (julio/junio) se ha recortado ligeramente, a 407,6 millones de tn, al rebajarse las estimaciones para las importaciones de maíz (sobre todo en Asia), de trigo (Egipto y China, entre otros) y de sorgo (China).

Acorde con los datos publicados por el Departamento de Agricultura de los EE.UU., en el mes de octubre de 2022, la estimación de producción mundial de cereales en la cosecha 2022/2023 es la siguiente:

Cereal	Producción (000 tn)	Var. 21/22
Trigo	781.697	=
Maíz	1.168.741	-4%
Cebada	149.022	+2,4%
Avena	24.280	+7,7%
Centeno	12.070	-3,8%
Sorgo	60.130	-3,2%
Arroz	505.042	-2%

La producción comunitaria de cereales en la UE, en la cosecha 2021/2022, se estima en 292,2 millones de tn, un 4,6% superior a la media de las cinco últimas campañas. La estimación de producción comunitaria de cereales para la campaña 22/23, estimada por la comisión en el mes de octubre 22, es de 270,2 millones de tn, descenso de 7,5% respecto a la campaña precedente. Descenso del 9,8% en la producción en Francia, del 26,3% en Rumania, del 23,2% en España y del 8,6% en Italia. Por el contrario, se eleva un 2,7% la producción de cereales en Alemania y un 4% en Polonia. Las exportaciones comunitarias de cereales en la cosecha 22/23 se estima en 51,4 millones de tn.

Respecto a los precios de exportación de los cereales, los precios del trigo se mantienen estables, se han incrementado notablemente los precios de exportación del maíz norteamericano y los precios de la cebada argentina. Las cotizaciones a final de octubre son las siguientes (en \$/tn):

Cereal	Precio	Var. mensual
Trigo SRW	444	-1%
Trigo panificable Francés	354	+1%
Trigo panificable argentina	420	+2%
Maíz US-YC3	373	+15,7%
Maíz Brasil	293	+1,7%
Maíz argentina	307	+2,3%
Cebada pienso Francia	322	+2,2%
Cebada pienso argentina	330	+6,4%

Los precios comunitarios de los cereales, se sitúan en el siguiente rango de precios:

NOTICIAS DE ACTUALIDAD DE LA U.E.

Cereal/País	Precio (en €/tn)	Var. Anual
Trigo panificable (DE)	341	23,1%
Trigo pienso (DE)	336	24,9%
Cebada pienso (DE)	306	23,4%
Maíz pienso (CIF Róterdam)	363	31,5%
Trigo duro (IT)	493	-8,4%

Incremento generalizado de los precios de los cereales. Los precios continúan muy volátiles impulsados por las noticias sobre la situación en Ucrania, el temor a la recesión y las actualizaciones sobre las siembras y el desarrollo de los cultivos a nivel mundial. Los precios del trigo blando, la cebada y el maíz aumentaron entre un 20% y un 50% en comparación con octubre de 2021 y entre un 10 y un 30% en comparación con la semana anterior a la invasión de Ucrania.

Dada la reducción prevista de las cosechas en varios productores asiáticos clave, se espera que la producción mundial de **arroz** disminuya en 2022/2023 en un 2% a 505 millones de tn. Con cierta caída de la demanda tanto en la India como en China, el consumo mundial podría registrar un ligero descenso interanual; las existencias también podrían disminuir, al reducirse las reservas de varios exportadores del Sur de Asia. Tras alcanzar un máximo histórico durante la campaña anterior, se prevé que el comercio descienda en un 5% en 2023, puesto que el aumento potencial de las compras por parte de varios importadores africanos no bastará para compensar la demanda más floja entre los compradores asiáticos. Los precios de exportación del arroz tailandés han caído entorno 2-3% en el mes de octubre. Las cotizaciones se sitúan en el siguiente rango de precios (en \$/tn):

Tipo	Precio	Var. mensual
Tailandia sin partidos	417	-3%
Tailandia 5% partidos	407	-2,4%
Vietnam 5% partidos	430	+3%
Vietnam 25% partidos	414	+1%
Pakistán 5% partidos	402	+1%
India 5% partidos	381	=
USA 4% partidos	681	=
Argentina 5% partidos	534	=
Uruguay 5% partidos	555	=

Las últimas previsiones del Consejo para los mercados mundiales de **legumbres** incluyen una cosecha récord de **garbanzos** en 2022/2023 gracias a una cosecha excepcional en la India. Se espera cierto aumento del consumo, además de un in-

cremento notable de las existencias, sobre todo en la India. A estas alturas, se prevé que el comercio se eleve a 1,9 millones de tn (+4%), apoyado por una mayor demanda en Asia; los envíos de Australia se mantendrán en torno a los niveles registrados durante la campaña anterior.

Previsión de cosecha cereales 2022/2023 en la UE

La estimación producción de cereales (UE 27), acorde con los datos publicados por la Comisión Europea en el mes de octubre 2022, para la cosecha 2022/2023 es la siguiente:

Cereal	Producción 22/23 (000 tn)
Trigo blando	128.190
Trigo duro	7.305
Cebada	52.012
Avena	7.567
Maíz	55.101
Centeno	7.598,5
Triticale	11.508
Sorgo	596,2
Otros cereales	2.726,7
Total Cereales	272.605,45

Respecto a la cosecha anterior, desciende un 1,5% la producción de trigo blando, un 7% la de trigo duro, la producción de cebada es similar. Se reduce notablemente las estimaciones de cosecha de maíz que disminuye un 24,7%. Respecto a los cereales secundarios, desciende un 4,4% la cosecha de centeno y la cosecha de avena se eleva un 1,2%.

Respecto a la estimación de cosecha en España, la producción total de cereales 22/23 se cifra en 18.479.140 tn, descenso del 23,2% respecto a la cosecha 21/22.

Comercio de cereales en la UE

Transcurridos cuatro meses de la campaña 2022/2023, las exportaciones extra-comunitarias de cereales, UE (27), alcanzan los siguientes volúmenes (datos a 6/11/2022):

Cereales	Exportación (000 tn)
Trigo blando	12.686,5
Trigo duro	308,17
Cebada pienso	2.465,7
Cebada malta	1.016,15
Maíz	456,5
Centeno	67,6
Avena	17,9
Sorgo	4,25
Total	17.022,8

Respecto a la campaña 20/21, se elevan un 4,4% las exportaciones de trigo blando. Las exportaciones de cebada pienso se reducen un 42,2% y las de maíz un 78%.

El volumen total de importaciones extra-comunitarias en el mismo periodo alcanza los 13.864.344 tn. Las importaciones de trigo blando han sido de 2.587.255 tn, las de trigo duro de 551.376 tn, las de cebada pienso 589.714 tn, y las de maíz 10.179.539 tn. Se elevan las exportaciones extracomunitarias de trigo blando (+145%), maíz (120%) y de cebada (100%), y disminuyen las de trigo duro (-50%). Las importaciones españolas en el mismo periodo son de 870.826 tn de trigo blando, 310.448 tn de cebada pienso y 3.895.528 tn de maíz (38% del total comunitario).

Precios de los cereales

Las cotizaciones de los cereales en la bolsa de Chicago en la última semana del mes octubre 2022 (para los vencimientos de contratos del mes de diciembre 2022) se sitúan a 311,43 \$/tn el trigo blando panificable (SRW), a 350,24 \$/tn el trigo duro rojo de invierno (HRW), a 268,1 \$/tn el maíz y 269,1 \$/tn (275,6 €/tn) la avena. Descenso mensual del 8-14% en los futuros del trigo, Los futuros del maíz se elevan un 0,5%.

Las cotizaciones del trigo blando panificable en la bolsa de París, se sitúan en a finales de octubre 22 (para los vencimientos de contratos de diciembre 2022) a 352,25 €/tn, los del maíz (vencimientos a diciembre 22) a 347,25 €/tn y los del trigo duro 510 €/tn. Las cotizaciones del trigo se reducen un 1,3%, las del trigo duro se elevan un 4,5% y las del maíz se elevan un 1,8%.

Las cotizaciones del trigo pienso en el mercado de futuros de Londres, (vencimiento contratos noviembre 22) se sitúan a 319,2 €/tn, descenso mensual del 5,7% en los futuros del trigo pienso.

Los precios medios de los cereales en España, acorde con los datos publicados por el Mapa en el informe semanal de coyuntura, se sitúan en la última semana del mes de octubre (semana 43/22) a:

- Trigo blando panificable: 373,33 €/tn
- Trigo duro: 496,92 €/tn
- Cebada pienso: 353,14 €/tn
- Cebada malta: 345,04 €/tn
- Maíz: 349,4 €/tn
- Arroz cáscara (japónica): 477,75 €/tn
- Arroz cáscara (indica): 453,69 €/tn
- Arroz blanco (japónica): 892,89 €/tn
- Arroz blanco (indica): 650,47 €/tn

Incremento mensual de 11 €/tn en las cotizaciones del trigo blando, de 12,7 €/tn en la cebada pienso, 15,6 €/tn en la cebada malta y 4 €/tn el maíz. Fuerte incremento mensual en las cotizaciones del arroz blanco (japónica) de 63,9 €/tn. Los precios de importación de cereales en la lonja se Barcelona, en la última semana (43/2022) del mes de octubre, se sitúan a:

Cereal	€/tn
Maíz comunitario	350
Maíz importación	338
Trigo panificable (tipo 3)	388
Trigo pienso	376
Centeno	s/c
Cebada pienso	355
Soja importación	582
Girasol (44-9-2)	620
Aceite soja	1.260

OLEAGINOSAS (colza, soja, girasol)

Previsiones de cosecha de soja 2022/2023

Acorde con el informe sobre el mercado de cereales del Consejo Internacional de cereales (CIC), correspondiente al mes de octubre 2022, dado que el incremento de la proyección para Brasil no compensa del todo el recorte de las estimaciones para Estados Unidos y la India, la previsión para la producción mundial de **soja** en 2022/2023 se ha reducido ligeramente desde el mes

pasado, para situarse en 386,1 millones de tn, cifra que supone un aumento interanual del 9% debido exclusivamente al notable incremento de la oferta sudamericana (Brasil y Paraguay). Con un pronóstico algo más positivo para las reservas iniciales, la previsión para la oferta total se ha incrementado levemente; al no modificarse la proyección para el consumo, la estimación del Consejo para las existencias mundiales se ha aumentado en 1 millón de tn a 53,91 millones.

(46,25 millones en la campaña 2021/2022). La demanda mundial de importación se estima en alrededor de 166,47 millones de tn (+7%), cifra que supera en 1 millón la previsión del mes pasado. La oferta sin precedentes permitirá no sólo una subida notable del consumo total sino también cierta reposición de existencias, aunque el incremento de las reservas conjuntas de los exportadores principales se verá frenado por la oferta más ajustada en Estados Unidos. Se prevé que el comercio mundial aumente en alrededor de 15,09 millones de tn, aunque no igualará el récord establecido en 2019/2020.

La producción de soja para la cosecha 2022/2023, publicada en octubre 22 por el USDA, es de:

País	Producción haba soja (000 tn)	Var. 21/22
Brasil	152.000	+16%
EEUU	117.379	-3,4%
Argentina	51.000	+16%
China	18.400	+12,2%
India	11.500	=
Canadá	6.500	+6,67%
Paraguay	10.000	+138%

Respecto a la producción 22/23, del resto de semillas de oleaginosas, las estimaciones del USDA son de:

- Colza: 83,81 millones de tn
- Girasol: 52,02 millones de tn
- Algodón: 43,01 millones de tn
- Cacahuete: 50,31 millones de tn
- Palma: 20,59 millones de tn

Respecto a la cosecha 21/22, la estimación de cosecha mundial de colza se eleva un 13,5% (+ 9,97 millones de tn). Este incremento de producción se debe al aumento de cosecha en Canadá, 19,5 millones de tn (+5,74 millones de tn/+42%). La producción comunitaria de colza se estima en 19,15 millones de tn (+1,95 millones de tn/+11%). La producción de colza

en la India se eleva un 29% y se estima en 11 millones de tn. La producción mundial de girasol desciende 5,09 millones de tn (-8,9%), debido a la caída de la producción en Ucrania, del 40% (-7 millones de tn). Se elevan las estimaciones de cosecha de girasol en Rusia, hasta 17 millones de tn, cifra un 9,2% superior a la cosecha anterior. La producción de aceite de girasol 22/23 se estima en 20,14 millones de tn, cifra similar a la campaña anterior.

Precios de las oleaginosas

Los precios de la soja y sus derivados en la Bolsa de Chicago (para los vencimientos octubre/noviembre de 2022), se sitúan en a finales del mes de octubre 2022 a:

- Haba de soja: 533,3 \$/tn
- Harina de soja: 420,4 \$/tn
- Aceite de soja: 1.614 \$/tn

Incremento mensual del 6,4% en las cotizaciones de la semilla de soja, del 4,3% en la harina de soja y del 12% en las cotizaciones del aceite de soja.

Los precios de futuros de la colza en la bolsa de París se sitúan a finales del mes de octubre 22 (para los vencimientos de noviembre de 2022) a 665 €/tn, incremento mensual del 5% (+32 €/tn).

Los precios de exportación de la soja a finales del mes de octubre se sitúan a, 603 \$/tn, la soja argentina, 611 \$/tn la brasileña y a 614 \$/tn la norteamericana. Los precios de exportación de la colza se sitúan a 705 \$/tn (Canadá), 653 \$/tn (UE Francia) y 558 \$/tn (Ucrania), los del aceite de colza a 1.360 \$/tn (UE-Rotterdam) y los de la semilla de girasol a 737 \$/tn (UE Francia) y 505 \$/tn (Ucrania). Incremento mensual entorno al 7-9% en los precios de exportación de la semilla de soja, del 4% en los precios de la semilla de colza australiana y del 9% en los precios del girasol comunitario.

ACEITE DE OLIVA

El Ministerio de Agricultura ha publicado el panel de mercado del aceite de oliva, correspondiente al mes de septiembre 22. Los datos más significativos, que corresponden al cierre de la campaña 21/22, son los siguientes:

- La producción de aceite de oliva en la campaña 2021/22 ha sido de 1.491.455,3 tn. De esta producción, 964.783,4 tn corresponden a almazaras Cooperativas (65%) y 526.671,9 tn al resto de operadores

comerciales (35%). El rendimiento graso medio de la aceituna ha sido del 19,9%. Producción un +7% superior, con respecto a la campaña 20/21 y a la media, siendo mayor la diferencia en los primeros meses debido al adelanto en la recolección.

- Las existencias de aceite son un 7% superiores a las de la campaña anterior, son de 453.735 tn al final de campaña, de las que 216.091,4 tn corresponden a las almazaras y 226.743,9 tn al resto de operadores comerciales. Las existencias en los almacenes del patrimonio comunal olivarero se estiman en 10.900 tn. Niveles superiores respecto de la campaña pasada tanto en almazaras (+7%), como en envasadoras (+8%), con una mayor distribución en las envasadoras.
- Las importaciones de aceite de oliva hasta en la campaña 21/22 alcanzan las 210.700 tn, un 15,2% superiores a la campaña anterior, debido al alto nivel de los meses de diciembre, abril, mayo y agosto.
- Las exportaciones de aceite de oliva en la campaña 21/22, se estiman en 1.073.600 tn, similares a la campaña anterior.
- Las salidas netas de aceite al mercado en los once meses de campaña son de 1.543.148,4 tn, media mensual de 128.595,7 tn, de las que 36% corresponden al mercado interior y el 64% restante a las salidas por exportaciones.

Los precios medios en origen del aceite de oliva y de girasol (en €/100 kg) en el mes de octubre 22 son los siguientes:

Categoría	Precio medio €/100 kg
Oliva virgen extra	446,17
Oliva virgen	426,68
Oliva lampante	414,43
Oliva refinado	401,48
Orujo crudo	191,85
Orujo refinado	276,24
Girasol	165,14
Girasol oleico	198,68

Fuerte incremento mensual del 13% en los precios del aceite virgen extra, del 10,5% en el virgen y del 9,2% en el lampante. Descenso del 3,3% en las cotizaciones del aceite de girasol.

Acorde con los datos publicados por la comisión europea, la producción de aceite de oliva en la campaña 2021/22, es de 2.257.371 tn, de la que el 65,9% (1.487.945 tn) corresponde a España, el 14,5% (328.208 tn) a Italia, el 10% (227.000 tn) a Grecia, y el 9,2% (206.234 tn) a Portugal.

Los precios medios, en el mes de octubre 22, del aceite de oliva (en €/100 kg), en los principales productores comunitarios (España, Grecia e Italia), son los siguientes:

Aceite	España	Italia	Grecia
Virgen extra	446,6	531,8	397,6
Virgen	426,7	363,8	315
Lampante	414,4	301,3	253,3
Refinado	401,5	449,3	
Orujo crudo	191,8	s/c	
Orujo refinado	276,2	298,5	

MERCADO LÁCTEO

Entregas de leche en España

Las entregas de leche a la industria en España en el mes de septiembre 2022, han sido de 571.661 tn, un 4,1% inferiores a las entregas del mismo mes del año anterior. El número de ganaderos con entregas ha sido de 10.849 y el número de vacas en ordeño es de 793.278 (datos SITRAN septiembre 22). Las entregas acumuladas en el año 2022 alcanzan 5.556.722 tn, caída del 1,9% respecto las entregas del año anterior. El precio medio mensual de septiembre es de 0,495 €/litro (48,06 €/100 kg), incremento mensual del 4%. Desde el inicio

del año 2022, los precios en origen de la leche de vaca se han incrementado un 36% (13 cent. €/litro).

Situación del mercado lácteo comunitario

Acorde con los datos publicados por el observatorio comunitario de la leche, la situación del mercado lácteo es la siguiente:

- Las entregas anuales de leche en la UE-27, hasta el mes de agosto 22, alcanzan las 98.643.460 tn, descen-

so del 0,6% respecto al mismo periodo del año anterior. La producción de los principales países comunitarios es la siguiente:

País	(000 tn)
Bélgica	3.037,3
Dinamarca	3.812,3
Alemania	21.581,5
Irlanda	6.781,5
España	4.949,5
Francia	16.355
Italia	8.895
Holanda	9.234
Austria	2.227
Polonia	8.685
UE (27)	98.643,5

Respecto al año anterior, la producción de leche en Alemania desciende un 1,2%, un 1,4% en Francia en Holanda e Italia un 0,4%. La producción se eleva un 2% en Polonia y un 3,3% en Austria.

- El precio medio comunitario de la leche en el mes de septiembre 22 se sitúa a 54,51 €/100 kg, incremento mensual del 4,1%. El incremento del precio de la leche en el año 2022 alcanza los 13,27 €/100 kg (+32,2%). Los precios en los principales productores comunitarios son los siguientes:

País	€/100 kg
Bélgica	57,96
Dinamarca	58,90
Alemania	58,56
Irlanda	64,19
España	48,06
Francia	46,28
Italia	54,34
Holanda	61,25
Austria	54,83
Polonia	53,18
UE (27)	54,51

- La producción anual de derivados lácteos, hasta agosto 2022 es la siguiente:

Producto	000 tn
Mantequilla	1.237,6
Leche líquida	15.114,3
Leche entera polvo	379
Leche desnatada polvo	906,2
Quesos	6.135,2
Leche concentrada	643,8
Nata	1.681
Leche fermentada	5.120,5

Respecto al mismo periodo de año anterior, desciende un 2,1% la producción de leche desnatada en polvo, un 4,8% la producción de leche entera en polvo, un 1,3% la de mantequilla y un 0,8% la de queso de vaca.

- Los precios medios de los productos lácteos en el mes de octubre de 2022, ha sido los siguientes:

Producto	€/tn
Mantequilla	7.043
Leche entera polvo	4.790
Leche desnatada polvo	3.596
Queso cheddar	4.764
Queso Edam	5.325
Queso Gouda	5.240
Queso Emmenthal	6..143,5
Suero en polvo	1.066

Descenso mensual del 4,2% en el precio de la leche desnatada en polvo, del 2,1% en el precio de la leche entera en polvo. Los precios del queso se elevan entorno al 1%. El precio del suero en polvo desciende un 2,8%. Desde comienzos del año 2022, los precios de la mantequilla se han elevado un 29,1%, la leche desnatada en polvo un 11,8%, el queso cheddar un 43,5%, y el precio de suero en polvo desciende un 3,8%.

- Las exportaciones anuales extracomunitarias de productos lácteos en la UE (27) hasta el mes de agosto 22, han sido las siguientes:

Producto	000 tn
Leche líquida	776,2
Leche concentrada	161,2
Leche desnatada en polvo	454,8
Leche entera en polvo	157,5
Mantequilla	115,2
Grasa de leche	17,2
Queso	617,8
Suero en polvo	408
Caseína	54,8
Lactosa y jarabe lactosa	171,4

Descenso generalizado en las exportaciones extra-comunitarias de derivados lácteos. Respecto al mismo periodo de año anterior, descienden un 21% las exportaciones extra-comunitarias de leche líquida, un 17,5% las de leche desnatada en

polvo (SMP), un 20,3% las de leche entera en polvo (WMP), un 7,6% las

de mantequilla y un 12,1% las de suero en polvo.

MERCADOS GANADEROS

Vacuno

Los precios comunitarios UE (27) del vacuno en la cuarta semana (43/22) del mes de octubre 22 son los siguientes:

- Añojos (AR3): 506,1 €/100 kg canal
- Hembras (ER3): 508,4 €/100 kg canal
- Terneros/as (ZR3): 509,4 €/kg canal
- Vacas (DO3): 431,05 €/100 kg canal

Incremento mensual de 1,8% en las cotizaciones de los añojos, de 2% en las de los terneros. Los precios de las canales de vacas descienden un 1,2%.

Las cotizaciones del vacuno en España en la misma semana (43/22) son las siguientes:

- Añojos (AR3): 513,07 €/100 kg canal
- Hembras (ER): 505,93 €/100 kg canal
- Terneros/as (ZR): 514,58 €/kg canal
- Vacas (DO): 396,77 €/100 kg canal

Incremento mensual del 3,8% (+19,17 €/100 kg canal) en las cotizaciones de los añojos, del 2,4% (+12,15 €/100 kg canal) en las cotizaciones de los terneros. Las cotizaciones de las vacas y las hembras descienden entorno al 0,7%.

Los precios medios de las canales de añojos (AR3) en el mes de octubre, en los principales productores comunitarios son los siguientes:

País	Precio medio 2022 (€/100 kg canal)
Francia	519,25
Alemania	517,06
Dinamarca	508,16
Irlanda	445,32
España	511,33
UK	519,8

Como indica el MAPA en el comentario de precios ganaderos, se vislumbra cierto estímulo en la tendencia del precio medio del añojo AR3, que, tras haberse mantenido en un comportamiento estable desde marzo de 2022, parece dar inicio a su tónica al alza clásica de finales de año. Repa-

sando el contexto, desde mediados de 2021 se implantó una tónica favorable de precios, a raíz de una marcada contracción de la oferta, fraguada al combinarse la creciente demanda en recuperación post-pandemia junto al progresivo encarecimiento en costes de producción. El sector viene viviendo un fuerte encarecimiento en los precios de los insumos, sobre todo de las materias primas destinadas a la alimentación animal pero también de los combustibles y la energía, situación que se ha visto reforzada por los efectos internacionales resultantes del conflicto en Ucrania. Estos elevados costes de producción se venían repercutiendo en parte en los precios de la carne a lo largo de la cadena, pero el efecto de la inflación se ha hecho evidente en los consumidores, que tienden a optar por alternativas más económicas. En el entorno comunitario estas últimas semanas se ha mantenido estable la evolución de la cotización de referencia para la canal A/C/Z-R3, situándose en torno a un 20% por encima del valor alcanzado en la misma época durante 2021. Respecto a las cotizaciones de los animales vivos, estabilidad en los precios del pastero, con apenas fluctuación según avanzan las semanas, conviviendo la escasa oferta de animales con el descenso en la demanda a raíz de la subida de precios y la inflación. A la ya constatada escasez de animales y al creciente encarecimiento de los costes de producción, sobre todo por los costes de la alimentación animal, se vienen sumando los efectos internacionales del conflicto en Ucrania. Todo ello viene sumiendo al sector en un complejo contexto de mercado, y a la expectativa de la evolución de la demanda, tanto nacional como externa de exportaciones. En el ámbito nacional, la cotización del pastero, en la semana 43 de 2022, se sitúa en un valor medio de 294,58 €/100 kg de peso vivo, igual que la semana anterior, continuando un +17,1% por encima de lo registrado en la misma semana de 2021. Este valor resulta además un +19,9% mayor que el promedio de los últimos 5 años. En el caso de los terneros mamones, los machos frisonos alcanzan en España, esta semana 43 de 2022, los 126,61 €/cabeza de media, en contracción frente a la cotiza-

ción de la semana pasada (-0,5%), aunque sigue siendo un +31,2% mayor respecto al precio registrado esta misma semana en 2021. Por su parte, el precio medio nacional de los terneros cruzados se sitúa en 245,83 €/cabeza, un valor que resulta un -0,4% menor comparado con la semana anterior, pero es +20,6% mayor respecto a la misma semana de 2021.

Las exportaciones extra-comunitarias de carne de vacuno en el año 2022, hasta el mes de agosto, en tn peso canal, alcanzan las 155.886 tn, descenso interanual del 21,9%. Las exportaciones de animales vivos, alcanzan las 112.388 tn, descenso interanual del 15,9%. Las exportaciones españolas de carne, en peso canal, en el mismo periodo alcanzan las 15.964 tn, y las de animales vivos 20.277 tn. Caída interanual del 31,6% en las exportaciones de animales vivos.

Ovino

Los precios comunitarios del ovino en la última semana del mes de septiembre (43/22) son los siguientes:

- Ovino pesado (> 13 kg/canal): 705,6 €/100 kg canal)
- Ovino ligero (≤ 13 kg/canal): 746,84 €/100 kg canal.

Las cotizaciones en el mercado español se sitúan a 746,07 €/100 kg canal los corderos ligeros y 727,77 €/100 kg canal los corderos pesados. Incremento mensual del 1,3% en las cotizaciones del cordero en el mercado nacional. Las cotizaciones del cordero ligero en el mercado comunitario se elevan un 2,4%. Los precios del cordero pesado en el mes de octubre 22, en los principales productores comunitarios son los siguientes:

País	Precio medio 2022 (€/100 kg canal)
Francia	796,75
Alemania	782,91
Italia	606,75
Irlanda	611,52
España	725,57
Portugal	669,17
Rumania	333
UK	600,8

Los precios del cordero ligero, en el mes de octubre 22, en los principales productores comunitarios son los siguientes:

País	Precio medio 2022 (€/100 kg canal)
Bulgaria	731,3
Italia	752,5
Portugal	811,4
España	741
Grecia	712,3

Como indica el MAPA, en el comentario a los precios ganaderos semanales, durante el año 2021 los buenos datos del comercio exterior de carne de ovino como de animales vivos con destinos (Unión Europea y países de Oriente Medio), han permitido mantener unos buenos precios en las distintas categorías. Además, la piel se ha revalorizado en comparación con año anterior. Todo ello a pesar de los efectos que el Covid-19 está teniendo en este sector. Los precios son superiores a los del año anterior. La inflación y el conflicto en Ucrania están afectando a los precios y a las variaciones de demanda del mercado interno y externo. Existe preocupación por la aparición de la Viruela Ovina considerando la importancia de las exportaciones en el sector. Con respecto a la piel los precios son superiores a la media de los últimos 5 años. Por categorías: en la semana 43 de 2022 la cotización del cordero menor de 7 kg/canal (lechal) sube (+17,59%) respecto a la semana anterior y se sitúa en 1.234,15 €/100 kg, un +21,01% por encima de la misma semana en 2021; el cordero de 7 a 10 kg/canal (recental ligero) sube (+7,2%) su cotización respecto a la semana anterior y se sitúa en 1.011,67 €/100 kg canal, un +16,67% mayor que la misma semana del 2021; el recental pesado de 10 a 13 kg baja (-0,1%) su cotización esta semana, situándose en 831,96 €/100 kg canal, un +2,91% superior a la misma semana de 2021 y también un +15,9% mayor que el precio medio de la misma semana de los últimos 5 años; en los corderos pascuales de 13 a 16 kg la cotización sube un (+0,34%) respecto de la semana anterior a 736,92 €/100 kg, un +0,77% mayor que la cotización de la misma semana de 2021.

Las exportaciones extra-comunitarias de carne de ovino/caprino en el año 2022, hasta el mes de agosto, alcanzan las 59.603 tn, en peso canal, de las que 39.936 tn corresponden a las ventas de animales vivos (descenso interanual de 2,1%) y 19.667 tn a las ventas de carne (descenso interanual de 10,2%). Las importaciones en el mismo periodo alcanzan las 55.486 tn, incremento interanual del 35%.

Porcino

Los precios comunitarios del porcino en la UE (27) en la última semana (43/22) del mes de octubre 22 son los siguientes:

- Categoría (S): 205,17 €/100 kg canal
- Categoría (E): 198,39 €/100 kg canal
- Lechón: 53,72 €/ud. 20 kg

Descenso mensual del 4,2% en las cotizaciones del porcino y del 3,6% en los precios del lechón. En el mercado nacional las cotizaciones de las canales de porcino se sitúan a 216,52 €/100 kg canal (Cat S), 208,22 €/100 kg canal (Cat E) y 53,44 € el lechón base de 20 kg. Los precios del porcino en la UE a finales del mes de octubre, para la categoría E, en los principales productores comunitarios son los siguientes:

País	Precio (€/100 kg canal)
Alemania	198,79
Bélgica	181,11
Dinamarca	183,21
España	208,22
Holanda	171,84
Francia	208,00

Los precios del porcino en la UE en máximos anuales, y son superiores a los precios del resto de competidores mundiales. Los precios medios del porcino en los EE.UU. se sitúan a 196,78 €/100 kg canal, similares al precio comunitario. Los precios en Brasil se sitúan a 171,32 €/100 kg canal y en Canadá a 160,96 €/100 kg canal.

Como indica el MAPA en el comentario general de precios ganaderos semanales, el año 2022 comenzó con una escalada para los precios de la carne de porcino de la canal E que dio paso, al inicio del verano, a una estabilización de los mismos. Esta semana, se registra un ligero descenso de los precios (-0,5%), manteniéndose por encima de los 2 €/kg. Aun así, se sitúan por encima del precio del año pasado en esta misma semana (+62%) y por encima de los precios medios de los 5 últimos años (+41,8%). En el entorno comunitario, también bajan, en mayor medida, los precios medios de la carne de porcino (-1,9%), con descensos paralelos de los precios en los principales productores comunitarios: Alemania (-2,1%), Holanda (-3%) y Polonia (-2,1%) y Francia (-2,8%). Siguen estables los precios de la carne de porcino en España a pesar de la ralentización continuada de las exportaciones nacionales a China

que el incremento de envíos a otros destinos alternativos no lo compensa en su totalidad. No obstante, se prolonga, también, la dificultad para que el sector productor se beneficie en su totalidad de estos precios debido al alto coste de las materias primas, así como de otros insumos, junto a la tendencia inflacionista que viene estableciéndose desde mitad de año 2021. A la situación de incertidumbre a nivel comunitario por las consecuencias en el comercio y la demanda interior que aún tiene la presencia de la PPA en Europa se suma el conflicto bélico entre Rusia y Ucrania durante estos meses, con influencia directa en el continuo incremento de los costes de producción por el encarecimiento de las materias primas de los piensos, entre otros.

Las exportaciones anuales extra-comunitarias de porcino (en peso canal) hasta el mes de agosto del 2022, alcanzan las 2.946.800 tn, descenso anual del 20,8%. De este volumen, el 63,7%, 1.878.732 tn corresponden a las exportaciones de carne y preparados cárnicos (descenso interanual del 24,4%), y el resto a grasas y despojos. Las exportaciones a China alcanzan un volumen de 932.930 tn, un 54% inferiores a las del año anterior, que no se compensan con el incremento de ventas a otros destinos (Japón, Corea del Sur y EE.UU.).

Los principales destinos de las exportaciones y su variación anual son:

País	Tn Canal	Var. anual
China	923.930	-54%
Filipinas	333.218	+37%
Japón	320.417	+36%
Corea del Sur	232.757	+53%
Australia	115.310	+47%
EE.UU.	104.110	+18%

Pollo y huevos

El precio medio del pollo en la UE se sitúa a final del mes de octubre de 2022, a 259,41 €/100 kg. Descenso mensual del 2,1% y las cotizaciones se sitúan un 29,9% por encima de las del mismo mes del año anterior. Los precios en España se sitúan a 229,54 €/100 kg, por debajo de la media comunitaria. Los precios comunitarios se sitúan por encima de las cotizaciones del pollo en Brasil (152,09 €/100 kg canal) y son inferiores a las cotizaciones del pollo en los EE.UU. (272,56 €/100 kg canal). Las exportaciones anuales extra-comunitarias de

carne de pollo en la UE, hasta el mes de agosto de 2022, alcanzan las 840.989 tn, descenso interanual del 14,1%. Las importaciones en el mismo periodo alcanzan las 436.369 tn, incremento interanual del 31,7%. Cabe destacar el notable incremento de las importaciones procedentes de Brasil (207.500 tn/+35,9%), de Ucrania (100.197 tn/+63,2%) y de China (21.701 tn/+78,3%).

El precio medio del huevo en la UE, en la última semana del mes de octubre se sitúa a 229,16 €/100 kg. Fuerte incremento mensual del 10,4% de las cotizaciones que se sitúan un 66,6% por encima de las del mismo mes del año anterior. Los precios en España se sitúan a 176,33 €/100 kg (para los huevos de jaula), por debajo de las cotizaciones comunitarias. Las cotizaciones de los huevos criados en suelo son de 214,86

€/100kg y los huevos camperos cotizan a 232,02 €/100 kg, Incremento mensual del 7% en las cotizaciones de huevo en el mercado interior. Respecto al mercado internacional, los precios comunitarios se sitúan por encima de las cotizaciones del huevo en Brasil (153,98 €/100 kg) y la India (97,85 €/100 kg) y por debajo de las cotizaciones de los EE.UU. (434,54 €/100kg). Las exportaciones anuales extra-comunitarias de huevos y ovoproductos, hasta el mes de agosto 22, alcanzan las 162.953 tn (en peso de huevo equivalente), descenso interanual del 13,5%. Los principales destinos de las exportaciones son Japón (52.523 tn) y Suiza (24.060 tn). Las importaciones en el mismo periodo alcanzan las 21.098 tn (en peso de huevo equivalente), incremento interanual del 41,7%. El 62,4% de las importaciones proceden de Ucrania (13.172 tn).

Legislación Agraria

Octubre 2022

BOLETÍN OFICIAL DE NAVARRA

N.º 200

7 de octubre de 2022

- Decreto Foral 90/2022, de 28 de septiembre de 2022, por el que se modifica parcialmente el Decreto Foral 258/2019, de 23 de octubre, por el que se aprueba la estructura orgánica del Departamento de Desarrollo Rural y Medio Ambiente. Página 12358.

N.º 203

13 de octubre de 2022

- Resolución 21395E/2022, de 28 de septiembre, de la directora gerente del Servicio Navarro de Empleo-Nafar Lansare, por la que desautoriza el gasto de la partida correspondiente a la concesión de subvenciones aprobada mediante la Resolución 2711/2018, de 25 de octubre, de la directora gerente del Servicio Navarro de Empleo-Nafar Lansare por la que se aprueba la convocatoria de subvenciones para el fomento de la contratación en el sector agrario y la Resolución 323/2020, de 31 de julio, de la directora gerente del Servicio Navarro de Empleo-Nafar Lansare, por la que se aprueba la convocatoria de subvenciones para la realización de acciones de información, orientación, y prospección empresarial desarrollada por organizaciones profesionales agrarias. Página 12827.

N.º 205

17 de octubre de 2022

- Resolución 52/2022, de 22 de septiembre, del director general de Desarrollo Rural, por la que se aprueba la convocatoria para la concesión de dos becas para personas tituladas universitarias a disfrutar en la sección de Viticultura y Enología (Negociados de Viticultura y de Enología) del departamento de Desarrollo Rural y Medio Ambiente. Identificación BDNS: 650394. Página 13305.

N.º 206

18 de octubre de 2022

- Resolución 264E/2022, de 3 de octubre, del director general de Agricultura y Ga-

nadería, por la que se aprueba la convocatoria de la subvención "Ayuda destinada a compensar las dificultades de recogida de la leche en explotaciones de vacuno de alta montaña y zonas con especial dificultad, año 2022". Identificación BDNS: 651831. Página 13411.

- Resolución 265E/2022, de 3 de octubre, del director general de Agricultura y Ganadería, por la que se aprueba la convocatoria de la subvención "Ayuda destinada a compensar las dificultades de recogida de la leche en explotaciones de ovino y caprino de alta montaña y zonas con especial dificultad, año 2022". Identificación BDNS: 651823. Página 13412.

N.º 209

21 de octubre de 2022

- Resolución 729/2022, de 22 de septiembre, del director general de Agricultura y Ganadería, por la que se aprueba la convocatoria para la concesión de una beca de postgraduado cuya titulación sea licenciado o grado en Veterinaria, a disfrutar en la Sección de Laboratorio Agroalimentario del Departamento de Desarrollo Rural y Medio Ambiente. Identificación BDNS: 650908. Página 14131.

N.º 210

24 de octubre de 2022

- Resolución 751/2022, de 3 de octubre, del director general de Agricultura y Ganadería, por la que se aprueba la convocatoria para la concesión de una beca de postgraduado a disfrutar en la sección del Laboratorio Agroalimentario, con titulación de técnico superior en Laboratorio de Análisis y de Control de Calidad; Laboratorio Clínico y Biomédico; Química y Salud Ambiental; Anatomía Patológica y Citodiagnóstico; Procesos y Calidad en la Industria Alimentaria, o título declarado equivalente a alguno de los anteriores. Identificación BDNS: 652003. Página 14199.

BOLETÍN OFICIAL DEL ESTADO

N.º 241

7 de octubre de 2022

- Resolución de 27 de septiembre de 2022, de la Dirección General de Producciones y Mercados Agrarios, por la que se establecen los criterios técnicos para la consideración de operador pertinente y los medios electrónicos para el cumplimiento de la obligación de comunicación de existencias de cereales, semillas oleaginosas y arroz establecida en el Reglamento de Ejecución (UE) 2022/791 de la Comisión, de 19 de mayo de 2022, por el que se modifica el Reglamento de Ejecución (UE) 2017/1185, y en la disposición adicional tercera del Real Decreto 861/2018, de 13 de julio, por el que se establece la normativa básica en materia de declaraciones obligatorias de los sectores del aceite de oliva y las aceitunas de mesa y por el que se modifica el Real Decreto 772/2017, de 28 de julio, por el que se regula el potencial de producción vitícola. Página 137814.

- Extracto de la Orden de 5 de octubre de 2022, del Ministerio de Agricultura, Pesca y Alimentación, por la que se convocan subvenciones del coste de los avales de SAECA en el sector agroalimentario y pesquero, cuyas bases se establecen en el RD 388/2021, de 1 de junio. Página 47289.

- Resolución de la dirección general de Desarrollo Rural por la que se corrigen varios errores materiales advertidos en el pliego de condiciones publicado junto la Resolución de la dirección general de Desarrollo Rural por la que se continúa con el procedimiento de tramitación de la solicitud de inscripción de la Indicación Geográfica Protegida (IGP) "Chistorra de Navarra" / "Nafarroako Txistorra" / "Txistorra de Navarra". Página 47305.

N.º 243

10 de octubre de 2022

- Orden APA/963/2022, de 4 de octubre, por la que se dispone la inclusión de diversas variedades de distintas especies en el Registro de Variedades Comerciales. Página 138654.

N.º 249

17 de octubre de 2022

- Resolución de 6 de octubre de 2022, de la Dirección General de Sanidad de la Producción Agraria, por la que se publican los programas nacionales de erradicación, control y vigilancia de las enfermedades de los animales para los años 2021 y 2022. Página 141462.

N.º 254

22 de octubre de 2022

- Resolución de 21 de octubre de 2022, de la Dirección General de Sanidad de la Producción Agraria, por la que se modifican los anexos I y II de la Orden APA/1251/2020, de 21 de diciembre, por la que se establecen medidas específicas de protección en relación con la lengua azul. Página 144778.

- Orden APA/1013/2022, de 11 de octubre, por la que se definen los bienes y los rendimientos asegurables, las condiciones técnicas mínimas de cultivo, el ámbito de aplicación, los periodos de garantía, las fechas de suscripción y los precios unitarios del seguro de explotaciones de cultivos forrajeros, comprendido en el correspondiente Plan de Seguros Agrarios Combinados. Página 145741.

N.º 257

26 de octubre de 2022

- Real Decreto 905/2022, de 25 de octubre, por el que se regula la Intervención Sectorial Vitivinícola en el marco del Plan Estratégico de la Política Agrícola Común. Página 145900.

- Real Decreto 906/2022, de 25 de octubre, por el que se regula la Intervención Sectorial Apícola en el marco del Plan Estratégico de la Política Agrícola Común. Página 146008.

N.º 260

29 de octubre de 2022

- Orden APA/1024/2022, de 21 de octubre, por la que se modifica la Orden

APA/399/2021, de 14 de abril, por la que se definen las explotaciones de ganado asegurable, las condiciones técnicas mínimas de explotación, el ámbito de aplicación, el periodo de garantía, periodo de suscripción y el peso de subproducto de referencia de los

animales en relación con el seguro para la cobertura de los gastos derivados de la retirada y destrucción de animales muertos en la explotación, comprendido en el cuadragésimo segundo Plan de Seguros Agrarios Combinados. Página 147992.

BOLETÍN OFICIAL DE LA UNIÓN EUROPEA

Nº L 254

3 de octubre de 2022

- Reglamento de Ejecución (UE) 2022/1841 de la Comisión, de 30 de septiembre de 2022, que modifica el anexo I del Reglamento de Ejecución (UE) 2021/605, por el que se establecen medidas especiales de control de la peste porcina africana. Página 3.

Nº L 257

5 de octubre de 2022

- Decisión (UE) 2022/1850 del Consejo, de 20 de septiembre de 2022, sobre la posición que debe adoptarse en nombre de la Unión Europea en la octava sesión de la Reunión de las Partes en el Acuerdo sobre la conservación de las aves acuáticas migratorias afroeurasiáticas con respecto a determinadas enmiendas de su anexo 3. Página 6.

- Decisión de Ejecución (UE) 2022/1853 de la Comisión, de 30 de septiembre de 2022, por la que se modifica el anexo de la Decisión de Ejecución (UE) 2021/641, sobre medidas de emergencia en relación con los brotes de gripe aviar de alta patogenicidad en determinados Estados miembros [notificada con el número C(2022) 7102]. Página 13.

Nº L 258

5 de octubre de 2022

- Decisión (UE, Euratom) 2022/1693 del Parlamento Europeo, de 4 de mayo de 2022, sobre la aprobación de la gestión en la ejecución del presupuesto de la Agencia Ejecutiva de Consumidores, Salud y Alimentación (Chafea) para el ejercicio 2020. Página 44.

- Decisión (UE) 2022/1749 del Parlamento Europeo, de 4 de mayo de 2022, sobre la aprobación de la gestión en la ejecución del presupuesto de la Agencia Europea de Control de la Pesca (AECP) para el ejercicio 2020. Página 268.

- Resolución (UE) 2022/1750 del Parlamento europeo, de 4 de mayo de 2022, que contiene las observaciones que forman parte integrante de la Decisión sobre la aprobación de la gestión en la ejecución del presupuesto

de la Agencia Europea de Control de la Pesca (AECP) para el ejercicio 2020. Página 269.

- Decisión (UE) 2022/1751 del Parlamento Europeo, de 4 de mayo de 2022, sobre el cierre de las cuentas de la Agencia Europea de Control de la Pesca (AECP) relativas al ejercicio 2020. Página 273.

- Decisión (UE) 2022/1752 del Parlamento Europeo, de 4 de mayo de 2022, sobre la aprobación de la gestión en la ejecución del presupuesto de la Autoridad Europea de Seguridad Alimentaria (EFSA) para el ejercicio 2020. Página 274.

- Resolución (UE) 2022/1753 del Parlamento Europeo, de 4 de mayo de 2022, sobre la aprobación de la gestión en la ejecución del presupuesto de la Autoridad Europea de Seguridad Alimentaria (EFSA) para el ejercicio 2020. Página 276.

- Decisión (UE) 2022/1754 del Parlamento Europeo, de 4 de mayo de 2022, sobre el cierre de las cuentas de la Autoridad Europea de Seguridad Alimentaria (EFSA) relativas al ejercicio 2020. Página 281.

Nº L 259

6 de octubre de 2022

- Reglamento de Ejecución (UE) 2022/1863 de la Comisión, de 5 de octubre de 2022, por el que se modifica el Reglamento de Ejecución (UE) 2017/892 en lo que atañe a las retiradas del mercado destinadas a la distribución gratuita de frutas y hortalizas. Página 187.

- Decisión de Ejecución (UE) 2022/1864 de la Comisión, de 5 de octubre de 2022, por la que se establecen la estructura organizativa y las normas de funcionamiento de la red europea de la PAC y se deroga la Decisión de Ejecución 2014/825/UE. Página 189.

Nº L 261

7 de octubre de 2022

- Decisión (UE) 2022/1910 del Consejo, de 29 de septiembre de 2022, relativa a la aprobación de las modificaciones del Convenio Internacional del Azúcar, 1992. Página 1.

- Reglamento de Ejecución (UE) 2022/1911 de la Comisión, de 6 de octubre de 2022, que modifica el anexo I del Reglamento de Ejecución (UE) 2021/605, por el que se establecen medidas especiales de control de la peste porcina africana. Página 6.

- Decisión de Ejecución (UE) 2022/1913 de la Comisión, de 4 de octubre de 2022, relativa a determinadas medidas de emergencia en relación con la viruela ovina y la viruela caprina en España [notificada con el número C(2022) 7162]. Página 53.

Nº L 264

11 de octubre de 2022

- Reglamento (UE) 2022/1922 de la Comisión, de 10 de octubre de 2022, que modifica el anexo del Reglamento (UE) num. 231/2012, por el que se establecen especificaciones para los aditivos alimentarios que figuran en los anexos II y III del Reglamento (CE) num. 1333/2008 del Parlamento Europeo y del Consejo, en lo que respecta a las especificaciones para los rebaudiósidos M, D y AM producidos mediante conversión enzimática de extractos de hojas de estevia purificados y a las especificaciones para el rebaudiósido M producido mediante modificación enzimática de glucósidos de esteviól procedentes de estevia [E 960c(i)]. Página 1.

- Reglamento (UE) 2022/1923 de la Comisión, de 10 de octubre de 2022, por el que se modifica el anexo II del Reglamento (CE) num. 1333/2008 del Parlamento Europeo y del Consejo en lo que se refiere al uso de ácido ascórbico (E 300), ascorbato sódico (E 301) y ascorbato cálcico (E 302) en el atún. Página 8.

- Reglamento de Ejecución (UE) 2022/1924 de la Comisión, de 10 de octubre de 2022, por el que se establece un derecho antidumping definitivo sobre las importaciones de ciclamato sódico originario de la República Popular China y de Indonesia, tras una reconsideración por expiración de conformidad con el artículo 11, apartado 2, del Reglamento (UE) 2016/1036 del Parlamento Europeo y del Consejo. Página 12.

Nº L 266

13 de octubre de 2022

- Decisión de Ejecución (UE) 2022/1933 de la Comisión, de 12 de octubre de 2022, por la que se modifica la Directiva 2008/90/CE del

Consejo a fin de prorrogar la excepción relativa a las condiciones de importación de materiales de multiplicación de frutales y plantones de frutal destinados a la producción frutícola procedentes de terceros países [notificada con el número C(2022) 7148]. Página 19.

- Corrección de errores del Reglamento (UE) 2019/1009 del Parlamento Europeo y del Consejo, de 5 de junio de 2019, por el que se establecen disposiciones relativas a la puesta a disposición en el mercado de los productos fertilizantes UE y se modifican los Reglamentos (CE) num. 1069/2009 y (CE) num. 1107/2009 y se deroga el Reglamento (CE) num. 2003/2003 (DO L 170 de 25.6.2019). Página 22.

Nº L 267

13 de octubre de 2022

- Decisión del Comité Mixto del EEE num. 165/2022, de 10 de junio de 2022, por la que se modifica el anexo I (Cuestiones veterinarias y fitosanitarias) del Acuerdo EEE [2022/1865]. Página 1.

- Decisión del Comité Mixto del EEE num. 166/2022, de 10 de junio de 2022, por la que se modifica el anexo I (Cuestiones veterinarias y fitosanitarias) del Acuerdo EEE [2022/1866]. Página 3.

- Decisión del Comité Mixto del EEE num. 167/2022, de 10 de junio de 2022, por la que se modifica el anexo I (Cuestiones veterinarias y fitosanitarias) del Acuerdo EEE [2022/1867]. Página 5.

Nº L 268

14 de octubre de 2022

- Reglamento de Ejecución (UE) 2022/1941 de la Comisión, de 13 de octubre de 2022, relativo a la prohibición de introducción, traslado, mantenimiento, multiplicación o liberación de determinadas plagas de conformidad con el artículo 30, apartado 1, del Reglamento (UE) 2016/2031 del Parlamento Europeo y del Consejo. Página 13.

- Reglamento de Ejecución (UE) 2022/1942 de la Comisión, de 13 de octubre de 2022, por el que se modifica el Reglamento de Ejecución (UE) 2018/2019 en lo que respecta a determinados vegetales para plantación de *Jasminum polyanthum* Franchet originarios de Uganda, por el que se modifica el Reglamento de Ejecución (UE) 2020/1213 en

lo que respecta a las medidas fitosanitarias relativas a la introducción de esos vegetales para plantación en el territorio de la Unión y por el que se corrige el Reglamento de Ejecución (UE) 2020/1213 en lo que respecta a las medidas fitosanitarias relativas a la introducción de determinados vegetales para plantación de *Jasminum polyanthum* Franchet originarios de Israel en el territorio de la Unión. Página 16.

- Decisión de Ejecución (UE) 2022/1947 de la Comisión, de 13 de octubre de 2022, por la que se modifica la Decisión de Ejecución (UE) 2020/1550 mediante la actualización del programa plurianual de controles para el período 2021-2025 y por la que se establece el programa de controles para 2023. Página 31.

Nº L 269

17 de octubre de 2022

- Reglamento de Ejecución (UE) 2022/1950 de la Comisión de 14 de octubre de 2022 por el que se renueva la aprobación de la creosota como sustancia activa para su uso en biocidas del tipo de producto 8 de conformidad con el Reglamento (UE) num. 528/2012 del Parlamento Europeo y del Consejo (Texto pertinente a efectos del EEE). Página 1.

- Decisión (UE) 2022/1952 del Consejo de 13 de octubre de 2022 relativa a la posición que debe adoptarse en nombre de la Unión en el Comité Especial sobre Indicaciones Geográficas y Comercio de Vinos y Bebidas Alcohólicas, creado por el Acuerdo de Asociación Económica entre la Unión Europea y sus Estados miembros, por una parte, y los Estados del AAE de la SADC, por otra, en lo que respecta a la aprobación del reglamento interno del Comité Especial. Página 10.

Nº L 270

18 de octubre de 2022

- Reglamento de Ejecución (UE) 2022/1960 de la Comisión, de 17 de octubre de 2022, por el que se fijan los volúmenes de activación para los años 2023 y 2024 a los efectos de la posible aplicación de derechos de importación adicionales a determinadas frutas y hortalizas. Página 12.

- Reglamento de Ejecución (UE) 2022/1961 de la Comisión, de 17 de octubre de 2022, por el que se modifican los anexos V y XIV del Reglamento de Ejecución (UE) 2021/404 por lo que respecta a las entradas correspondientes

a Canadá, el Reino Unido y los Estados Unidos en las listas de terceros países desde los que se autoriza la entrada en la Unión de partidas de aves de corral, productos reproductivos de aves de corral y carne fresca de aves de corral y de aves de caza. Página 16.

Nº L 273

21 de octubre de 2022

- Reglamento de Ejecución (UE) 2022/1990 de la Comisión de 20 de octubre de 2022 por el que se cancela la aprobación del uso de la toliifluanida como sustancia activa en biocidas del tipo de producto 7 de conformidad con el Reglamento (UE) num. 528/2012 del Parlamento Europeo y del Consejo (Texto pertinente a efectos del EEE). Página 9.

- Reglamento de Ejecución (UE) 2022/1991 de la Comisión de 20 de octubre de 2022 por el que se aprueba el uso de cloruro de didicildimetilamonio como sustancia activa en biocidas de los tipos de producto 1 y 2 de conformidad con el Reglamento (UE) num. 528/2012 del Parlamento Europeo y del Consejo (Texto pertinente a efectos del EEE). Página 11.

- Reglamento de Ejecución (UE) 2022/1992 de la Comisión de 20 de octubre de 2022 por el que se aprueba el extracto de flores abiertas y maduras de *Tanacetum cinerariifolium* (*Chrysanthemum cinerariaefolium*) obtenido con disolventes de hidrocarburos como sustancia activa para su uso en biocidas del tipo 19, de conformidad con el Reglamento (UE) num. 528/2012 del Parlamento Europeo y del Consejo (Texto pertinente a efectos del EEE). Página 14.

- Reglamento de Ejecución (UE) 2022/1993 de la Comisión de 20 de octubre de 2022 por el que se aprueba el extracto de flores abiertas y maduras de *Tanacetum cinerariifolium* (*Chrysanthemum cinerariaefolium*) obtenido con dióxido de carbono supercrítico como sustancia activa para su uso en biocidas del tipo 19, de conformidad con el Reglamento (UE) num. 528/2012 del Parlamento Europeo y del Consejo (Texto pertinente a efectos del EEE). Página 17.

- Decisión (UE) 2022/1995 del Consejo de 17 de octubre de 2022 por la que se nombra miembros titulares o suplentes de la Junta Directiva de la Autoridad Europea de Seguridad Alimentaria a tres representantes de los Estados miembros. Página 22.

- Decisión de Ejecución (UE) 2022/1996 de la Comisión de 14 de octubre de 2022 por la que se modifica el anexo de la Decisión de Ejecución (UE) 2021/641, sobre medidas de emergencia en relación con los brotes de gripe aviar de alta patogenicidad en determinados Estados miembros [notificada con el número C(2022) 7442] (Texto pertinente a efectos del EEE). Página 24.

Nº L 274

24 de octubre de 2022

- Reglamento (UE) 2022/2002 de la Comisión, de 21 de octubre de 2022, por el que se modifica el Reglamento (CE) num. 1881/2006 en lo que respecta a los contenidos máximos de dioxinas y policlorobifenilos similares a las dioxinas en determinados productos alimenticios. Página 64.

- Decisión (UE) 2022/2003 del Consejo, de 13 de octubre de 2022, relativa a la posición que debe adoptarse, en nombre de la Unión Europea, en el Consejo Internacional de Cereales, con respecto a la modificación del reglamento interno asociado al Convenio sobre el Comercio de Cereales de 1995, en lo relativo al período de contratación del auditor externo. Página 67.

- Decisión de Ejecución (UE) 2022/2004 de la Comisión, de 18 de octubre de 2022, por la que se modifica el anexo de la Decisión de Ejecución (UE) 2022/1913, relativa a determinadas medidas de emergencia en relación con la viruela ovina y la viruela caprina en España [notificada con el número C(2022) 7509]. Página 69.

- Decisión de Ejecución (UE) 2022/2005 de la Comisión, de 21 de octubre de 2022, por la que no se aprueba el uso del ditiocianato de metileno como sustancia activa existente en biocidas del tipo de producto 12 de conformidad con el Reglamento (UE) num. 528/2012 del Parlamento Europeo y del Consejo. Página 76.

Nº L 275

25 de octubre de 2022

- Reglamento de Ejecución (UE) 2022/2047 de la Comisión, de 24 de octubre de 2022, que corrige el Reglamento de Ejecución (UE) 2021/2325 en lo que atañe al reconocimiento de determinadas autoridades de control y determinados organismos de control

a efectos de la importación de productos ecológicos en la Unión. Página 57.

- Reglamento de Ejecución (UE) 2022/2048 de la Comisión, de 24 de octubre de 2022, por el que se aprueba el uso del ácido L-(+)-láctico como sustancia activa existente en biocidas del tipo de producto 6 de conformidad con el Reglamento (UE) num. 528/2012 del Parlamento Europeo y del Consejo. Página 60.

- Reglamento de Ejecución (UE) 2022/2049 de la Comisión, de 24 de octubre de 2022, por el que se modifica el Reglamento de Ejecución (UE) 2021/2325 en lo que respecta al reconocimiento de determinadas autoridades y organismos de control a efectos de la importación de productos ecológicos en la Unión. Página 64.

- Decisión de Ejecución (UE) 2022/2053 de la Comisión, de 18 de octubre de 2022, sobre la solicitud de registro de la iniciativa ciudadana europea denominada «Iniciativa ciudadana europea en pro de la comida vegana» con arreglo al Reglamento (UE) 2019/788 del Parlamento Europeo y del Consejo [notificada con el número C(2022) 7418]. Página 75.

- Decisión de Ejecución (UE) 2022/2054 de la Comisión, de 21 de octubre de 2022, sobre las objeciones no resueltas relativas a las condiciones para conceder una autorización al biocida Preventol A 12 TK 50 de conformidad con el Reglamento (UE) n.º 528/2012 del Parlamento Europeo y del Consejo [notificada con el número C(2022) 7408]. Página 77.

- Reglamento num. 147 de las Naciones Unidas — Disposiciones uniformes relativas a la homologación de componentes mecánicos de acoplamiento de combinaciones de vehículos agrícolas [2022/2055]. Página 80.

Nº L 276

26 de octubre de 2022

- Reglamento de Ejecución (UE) 2022/2061 de la Comisión, de 24 de octubre de 2022, por el que se modifican los anexos V y XIV del Reglamento de Ejecución (UE) 2021/404 por lo que respecta a las entradas correspondientes al Reino Unido y los Estados Unidos en las listas de terceros países desde los que se autoriza la entrada en la Unión de

partidas de aves de corral, productos reproductivos de aves de corral y carne fresca de aves de corral y de aves de caza. Página 69.

Nº L 277

27 de octubre de 2022

- Reglamento de Ejecución (UE) 2022/2067 de la Comisión, de 25 de octubre de 2022, que modifica el anexo I del Reglamento de Ejecución (UE) 2021/605, por el que se establecen medidas especiales de control de la peste porcina africana. Página 106.

- Decisión de Ejecución (UE) 2022/2069 de la Comisión, de 30 de septiembre de 2022, por la que se concede la exención solicitada por los Países Bajos de conformidad con la Directiva 91/676/CEE del Consejo, relativa a la protección de las aguas contra la contaminación producida por nitratos procedentes de fuentes agrarias [notificada con el número C(2022) 6859]. Página 195.

- Reglamento Delegado (UE) 2019/625 de la Comisión, de 4 de marzo de 2019, que completa el Reglamento (UE) 2017/625 del Parlamento Europeo y del Consejo en lo relativo a los requisitos para la entrada en la Unión de partidas de determinados animales y productos destinados al consumo humano (DO L 131 de 17.5.2019). Página 315.

Nº L 279

27 de octubre de 2022

- Decisión del Comité Mixto del EEE num. 107/2019, de 8 de mayo de 2019, por la que se modifica el anexo I (Cuestiones veterinarias y fitosanitarias) del Acuerdo EEE [2022/2006]. Página 1.

- Decisión del Comité Mixto del EEE num. 108/2019, de 8 de mayo de 2019, por la que se modifica el anexo I (Cuestiones veterinarias y fitosanitarias) del Acuerdo EEE [2022/2007]. Página 3.

- Decisión del Comité Mixto del EEE num. 109/2019, de 8 de mayo de 2019, por la que se modifica el anexo I (Cuestiones veteri-

arias y fitosanitarias) del Acuerdo EEE [2022/2008]. Página 5.

Nº L 280

28 de octubre de 2022

- Reglamento de Ejecución (UE) 2022/2077 de la Comisión de 27 de octubre de 2022 por el que se designa el centro de referencia de la Unión Europea responsable de la contribución científica y técnica al establecimiento y la armonización de los métodos de conservación de las razas amenazadas y de conservación de la diversidad genética existente en estas razas (Texto pertinente a efectos del EEE). Página 10.

Nº L 281

31 de octubre de 2022

- Reglamento de Ejecución (UE) 2022/2091 de la Comisión, de 25 de agosto de 2022, por el que se modifican el Reglamento de Ejecución (UE) 2017/892 y el Reglamento de Ejecución (UE) num. 511/2012 en lo que atañe a las notificaciones de los Estados miembros sobre organizaciones de productores, asociaciones de organizaciones de productores y organizaciones interprofesionales reconocidas en los sectores de las frutas y hortalizas y de la leche y los productos lácteos. Página 16.

- Reglamento Delegado (UE) 2022/2092 de la Comisión, de 25 de agosto de 2022, que modifica el Reglamento Delegado (UE) 2016/232 y el Reglamento Delegado (UE) 2017/891 en lo que atañe a las notificaciones, por parte de los Estados miembros, de organizaciones de productores, asociaciones de organizaciones de productores y organizaciones interprofesionales reconocidas. Página 18.

- Decisión de Ejecución (UE) 2022/2098 de la Comisión, de 25 de octubre de 2022, por la que se modifica el anexo de la Decisión de Ejecución (UE) 2021/641, sobre medidas de emergencia en relación con los brotes de gripe aviar de alta patogenicidad en determinados Estados miembros [notificada con el número C(2022) 7828]. Página 73.