



Nº424 Mayo 2022

Coyuntura agraria

CLIMATOLOGÍA

SITUACIÓN DE LOS EMBALSES

SITUACIÓN DE LOS CULTIVOS

SUPERFICIES Y PRODUCCIONES AGRÍCOLAS

PRODUCCIONES GANADERAS

MAQUINARIA AGRÍCOLA

PRECIOS Y MERCADOS

PRECIOS PERCIBIDOS Y PAGADOS

COMERCIO EXTERIOR

NOTICIAS DE ACTUALIDAD DE LA U.E.

LEGISLACIÓN AGRARIA

Comentario climatológico general

Mayo 2022

Mayo ha resultado, en cuanto a temperaturas, un mes extremadamente cálido. En cuanto a las precipitaciones, el mes ha resultado extremadamente seco. El agua almacenada en los pantanos ha disminuido desde el 88% de su capacidad de almacenamiento que se encontraban a final del mes pasado hasta el 81% actual.

Las precipitaciones registradas no llegaron a alcanzar el 25% de los valores medios en prácticamente toda Navarra, solo tres estaciones registraron valores ligeramente superiores. El carácter dominante fue el extremadamente seco, dándose también el muy seco en varias estaciones de La Ribera y en alguna otra más aislada. En 33 estaciones con serie superior a los 30 años se registró el mes de mayo más seco de su serie. El año agrícola hasta la fecha va resultando húmedo en la Comarca Noroccidental y norte de Tierra Estella, normal en la Cuenca de Pamplona, mitad sur de Tierra Estella y la mayor parte de La Ribera y seco en la Navarra Media y Pirineos.

En cuanto a temperaturas el mes de mayo ha resultado extremadamente cálido, apareciendo el carácter muy cálido en alguna estación de la Comarca Norocciden-

tal y de Pirineos. Todas las estaciones han registrado temperaturas medias superiores a los valores medios, con diferencias de entre 1,8°C (Luzaide-Valcarlos, estación que más se ha aproximado a sus valores medios) y 4,4°C (Erro, estación que más se ha alejado de su respectivo valor medio). La mayoría de las estaciones ha registrado diferencias de entre 2,5 y 3,5°C por encima de sus valores medios. Entre los días 18 y 22 se registraron temperaturas anormalmente altas para la época del año, superándose los 30°C en prácticamente toda Navarra, aunque no se pueden considerar ola de calor, puesto que son temperaturas habituales en verano. El día 21 se batió la efeméride de temperatura máxima en 8 estaciones con serie de más de 30 años (Alloz/Allotz, Bertiz, Epároz, Erro, Esparza de Salazar/Espartza Zaraitzu, Irurtzun, Navascués/Nabaskoze). El año agrícola se puede considerar mayoritariamente cálido, aunque aparecen el carácter muy cálido en amplias zonas distribuidas a lo largo de toda Navarra.

Las rachas máximas de viento se registraron en Gorramendi (107 km/h el día 20 y 111 km/h el día 21) y Arangoiti (106 km/h el día 22).

CLIMATOLOGÍA

COMARCALIZACIÓN
AGRARIA DE NAVARRA

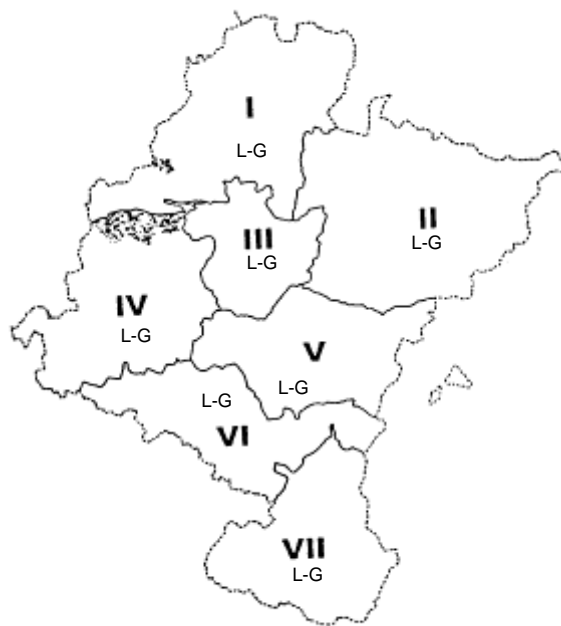
COMARCA

- I NOROCCIDENTAL
- II PIRINEOS
- III CUENCA DE PAMPLONA
- IV TIERRA ESTELLA
- V NAVARRA MEDIA
- VI RIBERA ALTA-ARAGÓN
- VII RIBERA BAJA

Consecuencias Leves (L)

Graves (G)

Muy Graves (MG)



Incidencias y daños:

Golpe de calor:
. Guisante verde

Sequía:
. Cultivos de secano

CLIMATOLOGÍA

Temperaturas

Estación de referencia	Comarca	Área	Datos del mes: Mayo - 2022*					Datos del mes: Mayo - 2021					Datos históricos medios							
			Medias de			Días de helada	Temp. Abs.		Medias de			Días de helada	Temp. Abs.		Medias de			Días de helada	Temp. Abs.	
			Máx.	Min.	Media		Máx.	Min.	Máx.	Min.	Media		Máx.	Min.	Máx.	Min.	Media		Máx.	Min.
Abaurregaina/Abaurrea Alta	2	14	20,5	9,3	14,9	0	31,0	5,0	15,8	5,8	10,8	1	26,0	0,0	16,0	5,7	10,9	3	31,0	-5,0
Altsasu/Alsasua	1	13	22,3	10,5	16,4	0	32,0	3,0	18,4	7,7	13,0	0	30,0	2,0	19,2	8,3	13,8	0	33,0	-1,0
Arróniz	4	38	24,6	12,0	18,3	0	33,0	6,8	20,8	10,8	15,8	0	29,0	6,0	20,7	9,8	15,2	0	34,6	1,0
Buñuel	7	65	27,5	12,8	20,1	0	34,4	8,7	22,2	11,4	16,8	0	30,0	6,0	23,6	10,8	17,2	0	38,0	2,0
Caparroso	6	60	26,9	12,3	19,6	0	35,0	8,0	22,9	9,7	16,3	0	30,0	5,0	23,0	10,3	16,7	0	38,5	1,0
Carcastillo (La Oliva)	6	60	26,1	11,9	19,0	0	34,0	8,0	23,1	10,5	16,8	0	31,0	5,0	22,7	9,9	16,3	0	36,0	0,6
Corella	7	68	25,8	13,0	19,4	0	33,0	9,0	22,1	10,1	16,1	0	29,0	4,0	21,6	11,0	16,3	0	34,0	3,0
Doneztebe/Santesteban	1	3	24,4	12,8	18,6	0	35,0	9,0	20,6	10,2	15,4	0	31,5	5,0	21,6	10,1	15,8	0	36,0	2,0
Navascués/Nabaskoze	2	19	26,1	8,6	17,4	0	35,4	3,6	21,1	6,3	13,7	2	30,6	-1,0	20,6	7,7	14,2	0	34,0	-2,0
Oñite/Erriberri	5	50	25,0	12,4	18,7	0	34,0	9,5	21,7	9,5	15,6	0	30,0	4,0	21,4	10,3	15,9	0	35,0	0,9
Pamplona/Iruña	3	27	24,7	12,4	18,6	0	35,0	8,9	20,8	9,2	15,0	0	31,3	3,7	20,2	9,3	14,7	0	33,5	-0,2
Yesa	5	54	25,4	11,9	18,7	0	34,3	5,2	21,1	9,0	15,0	0	29,2	3,0	21,5	9,0	15,3	0	34,0	0,0

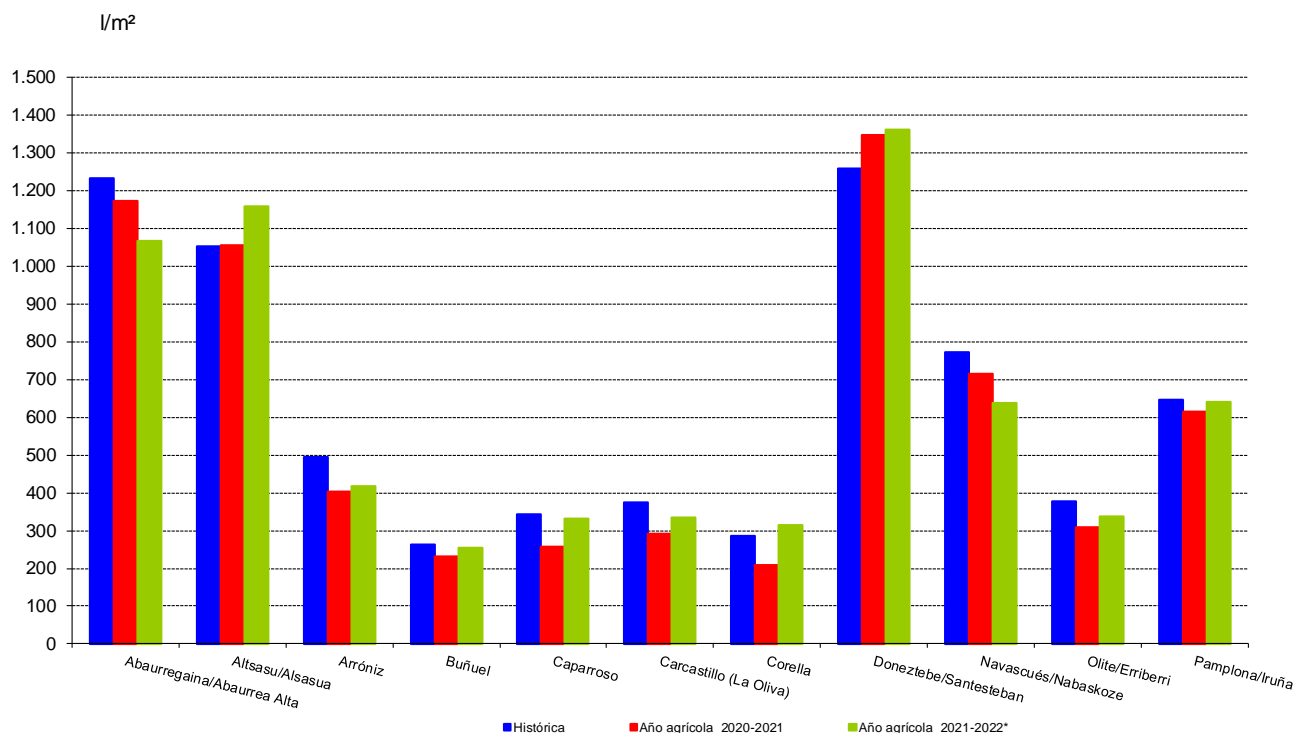
* Los datos referidos al mes de Mayo de 2022 son provisionales.

Pluviometría

Estación de referencia	Comarca	Área	Datos del mes: Mayo - 2022*				Datos del mes: Mayo - 2021				Datos históricos medios			
			Precipitac. del mes	Acumulada	Días Precipit.	Preci. Máx. 24h	Precipitac. del mes	Acumulada	Días Precipit.	Preci. Máx. 24h	Precipitac. del mes	Acumulada	Días Precipit.	Preci. Máx. 24h
Abaurregaina/Abaurrea Alta	2	14	17,5	1.066,5	6	5,0	69,0	1.172,5	11	26,0	118,0	1.232,8	14	58,0
Altsasu/Alsasua	1	13	12,4	1.159,1	6	5,5	46,8	1.055,2	15	9,2	100,2	1.052,7	15	59,0
Arróniz	4	38	7,7	417,9	3	4,3	25,8	404,5	8	9,0	67,0	495,2	11	79,5
Buñuel	7	65	3,7	253,2	2	2,6	27,4	231,3	8	9,6	38,0	262,9	10	32,3
Caparroso	6	60	8,8	330,8	2	6,3	37,7	258,4	6	14,5	48,3	342,8	11	50,6
Carcastillo (La Oliva)	6	60	13,8	333,1	4	7,5	25,4	292,7	4	10,6	44,9	373,6	9	30,0
Corella	7	68	5,2	313,6	5	1,9	29,2	208,6	8	11,0	50,7	286,7	10	47,2
Doneztebe/Santesteban	1	3	12,5	1.362,9	5	4,3	67,4	1.347,1	13	22,0	109,5	1.257,6	17	58,0
Navascués/Nabaskoze	2	19	6,3	638,6	4	4,6	46,9	714,7	10	22,0	77,9	773,0	13	40,0
Oñite/Erriberri	5	50	8,5	336,2	4	7,2	23,9	310,1	5	7,6	46,3	376,5	10	37,3
Pamplona/Iruña	3	27	3,9	640,8	4	2,7	39,3	613,9	13	19,1	68,5	646,5	16	48,7
Yesa	5	54	2,5	539,3	3	1,5	20,4	498,8	8	7,0	63,4	635,7	11	46,0

* Los datos referidos al mes de Mayo de 2022 son provisionales.

Precipitación acumulada a 31 de mayo de 2022
Año agrícola 2021-2022



Precipitaciones acumuladas
a 31 de mayo de 2022

Estación de referencia	Comarca	Precipitaciones acumuladas			% de 2021-2022 s/.	
		Histórica	Año agrícola 2020-2021	Año agrícola 2021-2022*	Histórica	Año agrícola 2020-2021
Abaurregaina/Abaurrea Alta	II	1.232,8	1.172,5	1.066,5	86,5	91,0
Altsasu/Alsasua	I	1.052,7	1.055,2	1.159,1	110,1	109,8
Arróniz	IV	495,2	404,5	417,9	84,4	103,3
Buñuel	VII	262,9	231,3	253,2	96,3	109,5
Caparroso	VI	342,8	258,4	330,8	96,5	128,0
Carcastillo (La Oliva)	VI	373,6	292,7	333,1	89,2	113,8
Corella	VII	286,7	208,6	313,6	109,4	150,3
Doneztebe/Santesteban	I	1.257,6	1.347,1	1.362,9	108,4	101,2
Navascués/Nabaskoze	II	773,0	714,7	638,6	82,6	89,4
Olite/Erriberri	V	376,5	310,1	336,2	89,3	108,4
Pamplona/Iruña	III	646,5	613,9	640,8	99,1	104,4
Yesa	V	635,7	498,8	539,3	84,8	108,1

* En las precipitaciones acumuladas del año 2021 - 2022 los datos utilizados de mayo son provisionales.

CLIMATOLOGÍA

Resumen climatológico del mes de abril de 2022

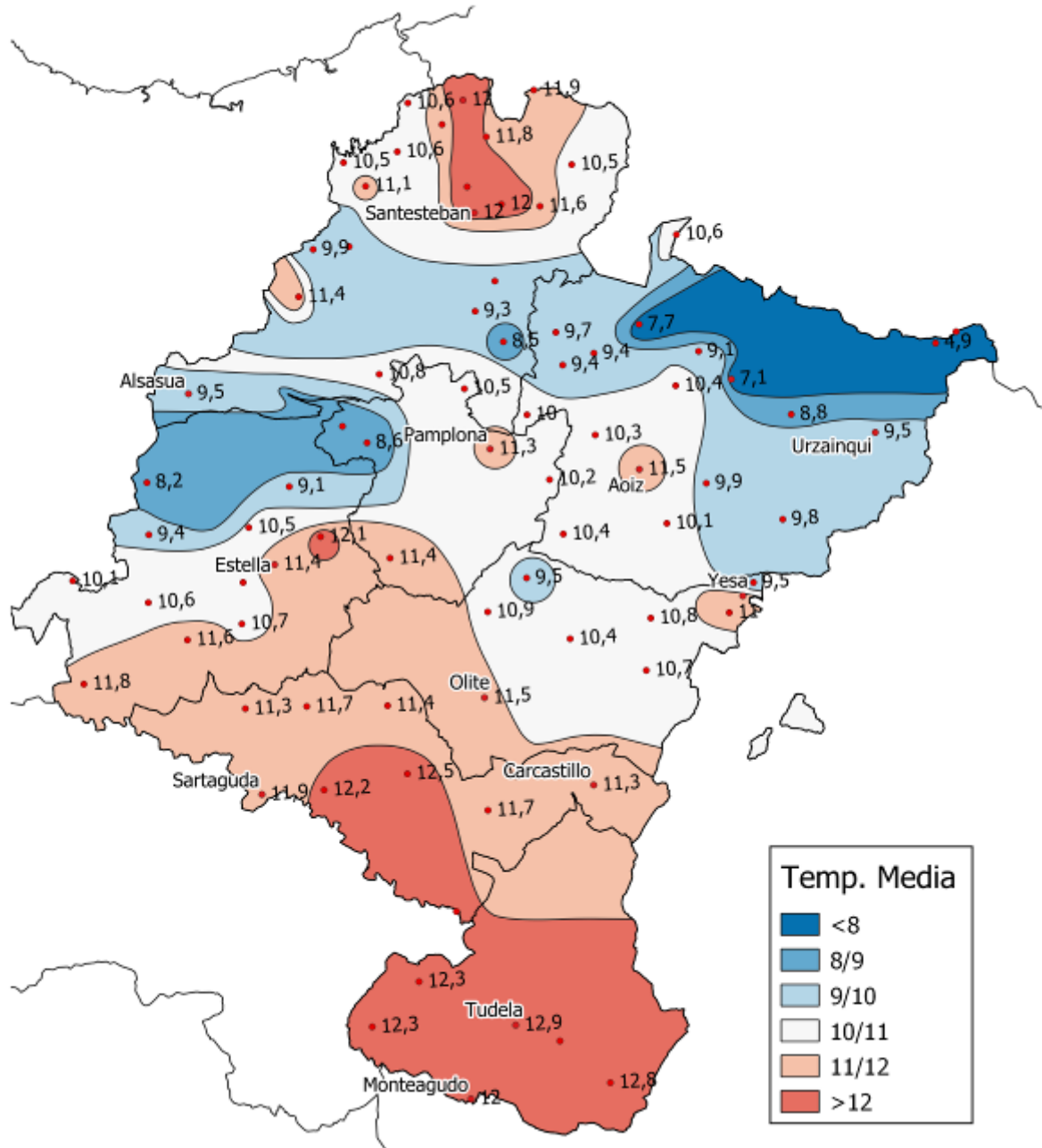
Estación de referencia	Temperaturas						Precipitaciones		
	Valor medio de T. Máximas	Valor medio de T. Mínimas	Máxima absoluta	Mínima absoluta	Valor medio de Medias	Días con T. Mín $\leq 0^\circ$	Precipitación total mes	Días de precipitación	Precipitación máxima en 24h.
Abaurregaina/Abaurrea Alta	11,1	3,1	19,0	-6,0	7,1	7	96,5	12	20,0
Aibar/Oibar	16,5	5,0	24,0	-2,0	10,8	6	71,3	12	23,0
Alloz/Allotz	17,4	6,8	25,8	-0,2	12,1	1	54,7	13	17,5
Altsasu/Alsasua	13,6	5,3	23,0	-3,5	9,5	7	136,3	18	22,9
Amillano	15,1	5,9	23,0	-2,0	10,5	7	68,0	12	17,0
Andosilla	17,7	6,8	25,0	-1,0	12,3	2	53,9	9	17,5
Aoiz/Agoitz	17,4	5,6	25,4	-2,5	11,5	5	55,0	14	16,0
Arano	13,2	7,9	23,0	0,0	10,5	1	228,1	19	101,0
Areso	13,9	5,9	22,4	-2,0	9,9	4			
Aribe	13,8	4,4	23,0	-5,0	9,1	7	109,7	12	24,0
Arizkun	15,4	5,5	25,5	-2,0	10,5	5	248,8	20	91,0
Arróniz	15,5	6,0	23,7	-2,2	10,7	3	67,8	12	19,5
Artieda	16,1	4,1	23,0	-5,0	10,1	8	66,0	8	10,0
Artikutza	15,1	6,2	24,5	-2,5	10,6	4	290,4	18	142,1
Aurizberri/Espinal	12,1	3,4	21,3	-7,2	7,7	9	177,3	16	33,5
Azanza	12,6	4,7	20,2	-2,9	8,6	5	79,0	13	18,0
Barásain	15,9	5,8	23,8	-1,4	10,9	4	59,4	10	21,5
Belate							181,4	17	40,6
Belzunce	15,4	5,7	22,8	-1,8	10,5	6	96,1	14	25,4
Bera	17,3	6,7	27,5	-2,6	12,0	4	221,8	13	102,2
Bertiz	17,1	6,9	27,2	-2,0	12,0	2	155,5	17	47,9
Betelu	16,8	6,1	25,0	-3,5	11,4	3	121,9	20	28,0
Buñuel	18,8	6,8	24,9	-0,9	12,8	3	21,4	9	6,8
Cábrega	15,6	5,5	22,9	-3,0	10,6	4	63,9	11	14,5
Caparroso	17,5	6,0	25,0	-3,0	11,7	4	59,5	11	12,5
Carcastillo (La Oliva)	16,8	5,9	24,0	-3,0	11,3	5	57,9	12	12,0
Cáseda	15,9	5,4	23,0	-2,0	10,7	2	67,1	11	15,1
Corella	17,4	7,2	24,0	0,0	12,3	2	61,4	11	15,2
Doneztebe/Santesteban	16,6	7,4	27,0	-2,0	12,0	2	144,8	12	37,0
Epároz	16,7	3,0	24,1	-6,9	9,9	7	59,9	10	14,5
Erro	15,1	3,7	23,3	-6,9	9,4	7	92,0	18	26,9
Esparza de Salazar/Espartza Zaraitzu	14,3	3,4	23,0	-5,2	8,8	7	81,4	13	23,3
Estella-Lizarra	16,4	6,4	23,7	-1,0	11,4	4	62,7	9	14,4
Etxalar	16,5	7,0	28,0	-1,9	11,8	2	177,3	17	64,7
Eugi	14,6	4,8	23,2	-3,0	9,7	6	143,5	18	41,8
Falces	17,1	8,0	24,0	0,4	12,5	0	40,6	13	11,5
Fitero	18,1	6,5	25,0	-2,8	12,3	2	51,3	7	16,0
Galbarra	14,1	4,7	22,0	-4,0	9,4	8	86,3	11	14,5
Genevilla	15,4	4,8	22,9	-3,1	10,1	4	80,9	12	16,5
Goizueta	15,5	6,8	25,0	-2,0	11,1	5	199,2	17	76,0
Gofi	12,0	4,9	20,2	-2,6	8,4	5	157,0	16	37,3
Igúzquiza	16,3	5,4	24,0	-3,0	10,9	6	75,2	10	22,0
Ilundáin/Ilundain	15,4	5,1	23,2	-4,2	10,2	5	70,6	17	17,1
Iraizotz	13,7	4,9	22,8	-4,0	9,3	3	109,5	14	18,3
Irotz	15,6	4,4	24,0	-4,0	10,0	8	93,7	11	29,6
Irurita (Baztan)	16,8	6,3	27,0	-3,9	11,6	3	162,9	17	51,0
Irurtzun	15,7	5,9	24,8	-1,3	10,8	2	99,3	16	20,6
Isaba/Izaba Refugio Belagua	8,0	1,7	16,9	-7,3	4,9	10	118,3	15	25,0
Javier	17,5	4,5	25,5	-4,9	11,0	6	56,1	12	10,0
Larraona	11,9	4,4	19,0	-4,0	8,2	5	150,0	14	26,5
Leire	14,3	4,7	22,0	-4,0	9,5	7	126,0	13	60,0
Lerga	15,5	5,3	23,5	-2,5	10,4	6	82,7	11	17,4
Lerin	17,2	6,2	25,2	-1,0	11,7	5	52,0	12	17,5
Lesaka	16,6	7,2	27,0	-3,0	11,9	2	208,0	16	80,6
Lesaka-San Anton	13,8	7,5	24,5	-0,5	10,6	3	289,1	17	130,8
Lezaun	13,4	4,8	20,9	-2,6	9,1	5	112,2	12	22,4
Los Arcos	17,4	5,8	24,9	-3,1	11,6	2	67,0	14	16,0
Luzaide/Valcarlos	14,5	6,8	25,0	-3,0	10,6	4	136,2	19	32,4
Miranda de Arga	16,8	6,1	23,0	-1,0	11,4	6	44,0	10	14,0
Monreal/Elo	15,3	5,4	23,5	-2,5	10,4	4	69,1	11	13,8
Monteagudo	17,7	6,4	24,3	-2,0	12,0	3	38,8	9	13,5
Navascués/Nabaskoze	16,7	2,9	24,3	-6,5	9,8	8	106,7	15	22,0
Olague	13,0	4,0	21,5	-5,0	8,5	8	105,2	15	21,9
Olite/Erriberri	16,4	6,7	23,5	-0,5	11,5	3	52,1	9	11,7
Olóriz/Oloritz	13,4	5,7	21,0	-2,5	9,5	5	84,6	10	32,0
Oroz-Betelu/Orotz-Betelu	15,6	5,1	24,3	-3,4	10,4	7	85,5	13	25,0
Pamplona/Iruña	16,0	6,6	23,3	-1,2	11,3	5	56,8	12	18,4
Puente la Reina/Gares	16,8	6,0	24,0	-1,0	11,4	5	61,7	12	16,6
Sartaguda	17,1	6,7	24,0	-1,0	11,9	2	53,2	10	14,1
Sesma	15,9	6,7	23,0	0,0	11,3	1	47,9	11	17,4
Sunbilla	17,5	7,4	27,5	-1,5	12,5	2	165,5	11	46,0
Tudela	18,0	7,7	25,0	0,0	12,9	1	40,1	7	11,2
Urzainqui/Urzainki	14,6	4,5	24,0	-4,0	9,5	8	96,7	15	21,0
Viana	17,4	6,2	25,0	-2,0	11,8	2	51,2	9	8,0
Yesa	16,6	5,4	24,0	-4,5	11,0	5	93,8	12	28,0
Zalba	15,7	4,9	23,7	-3,1	10,3	7	76,8	16	24,1
Zubiri	14,0	4,8	22,0	-4,0	9,4	8	100,8	12	33,9
Zugarramurdi	16,7	7,1	28,2	-0,2	11,9	2	126,4	12	49,2

CLIMATOLOGÍA

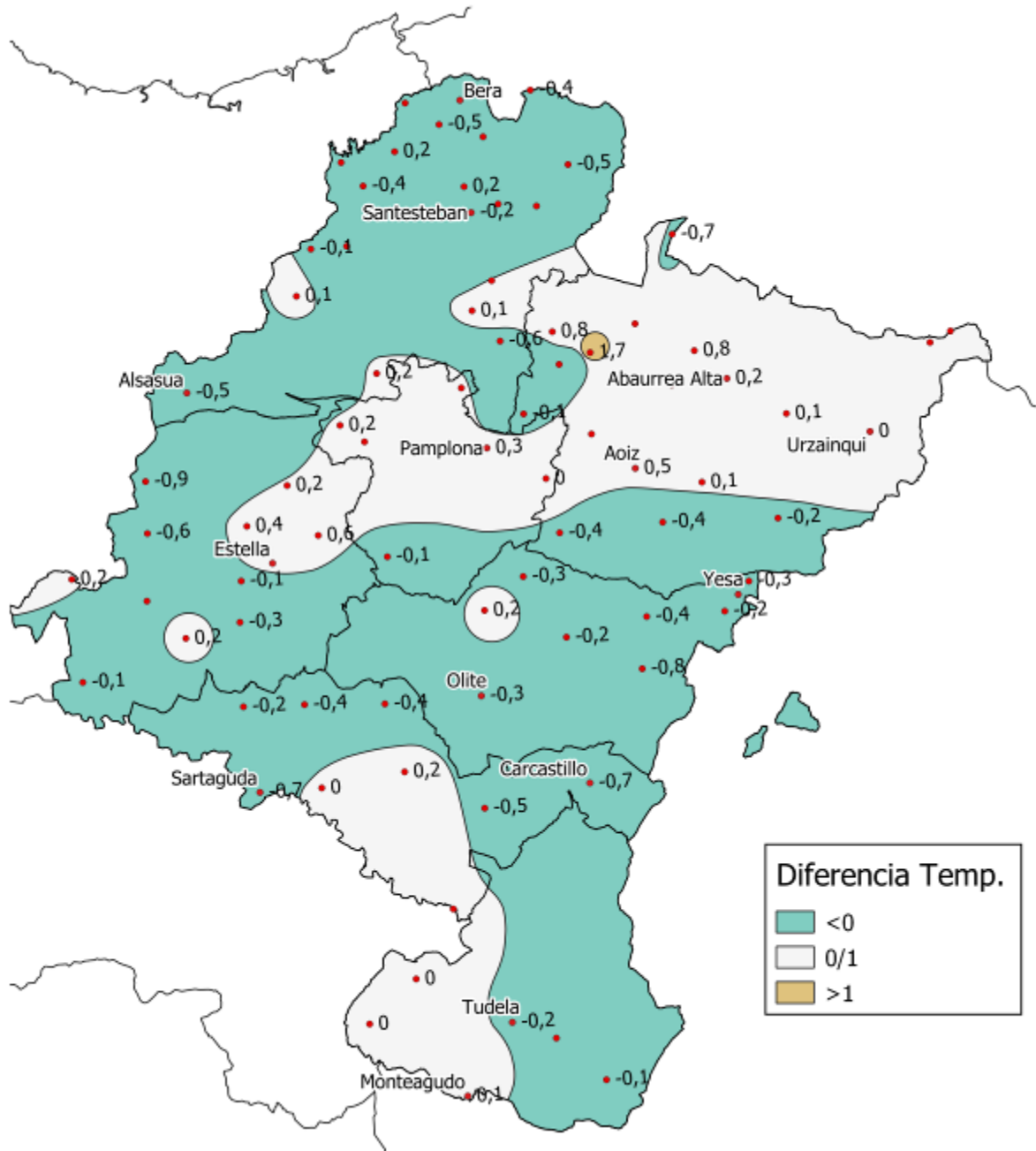
Resumen climatológico del mes de abril de 2021

Estación de referencia	Temperaturas						Precipitaciones		
	Valor medio de T. Máximas	Valor medio de T. Mínimas	Máxima absoluta	Mínima absoluta	Valor medio de Medias	Días con T. Min ≤ 0°	Precipitación total mes	Días de precipitación	Precipitación máxima en 24h.
Abaurregaina/Abaurrea Alta	11,8	3,6	20,0	-2,0	7,7	9	55,0	12	13,0
Aibar/Oibar	17,4	5,1	25,0	0,0	11,2	1	59,4	13	14,0
Alloz/Allotz	17,3	5,9	23,5	0,5	11,6	0	59,7	14	33,5
Altsasu/Alsasua	13,9	5,7	21,0	-1,5	9,8	5	49,6	13	12,1
Amillano	15,1	6,4	21,0	1,0	10,7	0	34,5	7	13,5
Andosilla	17,4	6,5	24,0	0,0	11,9	1	25,5	6	8,0
Aoiz/Agoitz	16,8	5,4	24,0	-1,0	11,1	4	49,3	13	17,5
Arano	13,9	8,0	22,5	2,0	10,9	0	65,6	11	43,5
Areso	14,4	4,9	22,0	-2,5	9,7	8	60,3	10	18,2
Aribe	13,5	3,3	23,0	-4,0	8,4	9	49,2	8	15,0
Arizkun	16,1	4,9	25,5	-2,0	10,5	9	74,2	13	23,0
Arróniz	15,2	6,5	22,0	0,0	10,8	1	38,1	13	11,5
Artieda	15,9	4,3	21,0	-2,0	10,1	6	43,0	10	13,0
Artikutza	15,6	5,6	24,5	-2,5	10,6	6	60,1	13	14,3
Aurizberri/Espinal	11,8	2,2	19,0	-5,0	7,0	11	64,7	8	15,6
Azanza	11,7	4,8	19,0	0,0	8,3	3	52,0	10	21,0
Barásoain							48,0	9	18,0
Belate							72,5	9	30,5
Belzunce	15,4	5,2	22,0	-1,0	10,3	4	54,1	11	22,2
Bera	17,8	6,8	27,2	-1,4	12,3	6	52,2	11	14,6
Bertiz	17,5	6,9	25,0	0,0	12,2	1	55,7	11	17,2
Betelu	16,9	6,3	24,5	-2,0	11,6	6	45,1	12	16,7
Buñuel	16,9	7,8	23,0	2,0	12,3	0	38,5	11	11,7
Cabanillas	17,9	7,7	24,0	1,5	12,8	0	36,9	12	11,2
Cábrega	15,5	5,5	22,0	-2,0	10,5	3	31,1	9	10,5
Cadreita	19,0	7,8	25,0	0,5	13,4	0	17,6	6	4,6
Caparroso	17,5	6,5	22,0	0,0	12,0	2	28,6	10	8,5
Carcastillo (La Oliva)	17,6	6,4	23,0	0,0	12,0	1	28,7	10	9,4
Cáseda	16,2	6,4	23,0	-1,0	11,3	2	34,3	12	12,0
Corella	16,9	7,3	24,0	2,0	12,1	0	19,3	12	4,0
Doneztebe/Santesteban	17,1	7,0	26,0	0,0	12,0	4	52,6	8	20,4
Epároz	16,9	3,1	26,0	-3,0	10,0	10	50,1	8	18,0
Erro	14,4	2,7	22,0	-5,0	8,6	11	53,0	13	21,7
Esparza de Salazar/Espartza Zaraitzu	15,0	3,5	23,0	-3,0	9,3	10	51,9	12	15,0
Estella-Lizarrá	16,0	5,7	23,5	-0,8	10,9	3	47,7	9	20,0
Etxalar	16,4	6,7	26,0	0,0	11,6	6	59,3	12	18,7
Eugi	14,6	3,7	22,0	-2,4	9,1	9	54,3	12	17,5
Falces	16,8	8,0	23,2	3,5	12,4	0	25,4	14	8,1
Fitero	16,9	6,6	24,0	1,0	11,8	0	16,6	9	4,5
Galbarra	14,4	5,1	21,0	-1,5	9,7	5	39,7	11	12,5
Genevilla	14,6	6,3	22,9	0,0	10,5	1	39,7	11	10,5
Goizueta	16,2	7,2	25,0	0,0	11,7	1	65,1	9	20,0
Goñi	12,1	5,3	20,7	-0,8	8,7	1	56,4	16	20,9
Ilundáin/Ilundain	15,5	4,9	21,5	-1,5	10,2	5	47,0	13	19,4
Iraizotz	14,6	4,6	24,0	-2,0	9,6	6	38,3	11	15,4
Irotz	16,4	3,5	23,0	-4,0	9,9	8	54,1	9	26,0
Irurita (Baztan)	16,8	5,5	27,0	-3,0	11,2	8	66,0	10	19,5
Irurtzun	16,0	5,8	23,0	-1,5	10,9	4	49,0	16	22,0
Isaba/Izaba Refugio Belagua	8,9	2,1	18,0	-5,8	5,5	9	69,3	9	18,9
Javier	17,8	5,1	25,0	-2,0	11,5	4	44,5	12	13,0
Larraona	13,0	4,7	21,0	-1,0	8,9	2	49,5	11	11,5
Leire	14,9	5,3	22,0	-1,0	10,1	3	74,0	12	18,0
Leitza	13,3	5,4	20,0	-1,0	9,3	4	71,1	13	16,0
Lerga	15,6	5,7	23,0	0,0	10,6	1	51,8	12	16,8
Lerín	17,4	6,5	25,1	1,7	11,9	0	25,2	12	5,7
Lesaka	17,5	6,8	28,0	-1,0	12,2	3	45,6	13	12,4
Lesaka-San Anton	14,4	8,0	24,7	1,5	11,2	0	62,7	10	16,3
Lezaun	12,7	4,8	20,0	0,0	8,8	2	42,7	9	19,6
Los Arcos	16,5	6,0	23,0	1,0	11,2	0	33,0	11	16,0
Luzaide/Valcarlos	15,6	5,6	27,0	-3,0	10,6	5	67,4	11	16,0
Miranda de Arga	17,3	5,8	23,0	0,0	11,5	1	27,3	9	10,0
Monreal/Elo	16,1	5,7	22,5	-1,0	10,9	3	34,1	14	18,8
Monteagudo	17,2	6,9	23,0	1,0	12,0	0	24,2	10	6,0
Navascués/Nabaskoze	17,5	3,1	24,0	-4,0	10,3	12	45,0	14	13,5
Olague	14,1	3,5	22,0	-4,0	8,8	9	47,7	12	15,8
Olóriz/Oloritz	14,1	5,8	21,0	0,0	10,0	1	40,2	10	17,5
Oroz-Betelu/Orotz-Betelu	15,2	3,9	23,0	-2,0	9,6	6	51,0	11	13,0
Pamplona/Iruña	16,3	6,7	23,2	0,7	11,5	0	60,8	13	22,4
Puente la Reina/Gares	16,6	5,6	23,0	-1,0	11,1	3	40,0	11	15,7
Sartaguda	16,5	7,0	23,0	1,0	11,8	0	27,3	11	6,2
Sesma	15,5	6,2	22,0	0,0	10,9	1	22,3	11	5,5
Sunbilla	17,6	6,7	26,0	0,5	12,2	0			
Tudela	17,8	8,2	24,0	3,0	13,0	0	29,2	11	7,5
Urzainqui/Urzainki	14,8	4,6	24,0	-1,0	9,7	5	42,4	13	16,5
Viana	16,9	6,2	23,0	1,0	11,6	0	34,0	5	16,0
Yesa	16,9	5,7	24,0	-0,2	11,3	1	50,5	13	11,8
Zalba	15,1	4,7	22,0	-1,0	9,9	5	51,0	14	14,5
Zubiri	14,0	4,1	22,0	-3,0	9,0	9	52,1	8	17,5
Zugarramurdi	17,3	7,6	27,6	0,2	12,5	0	54,8	10	14,8

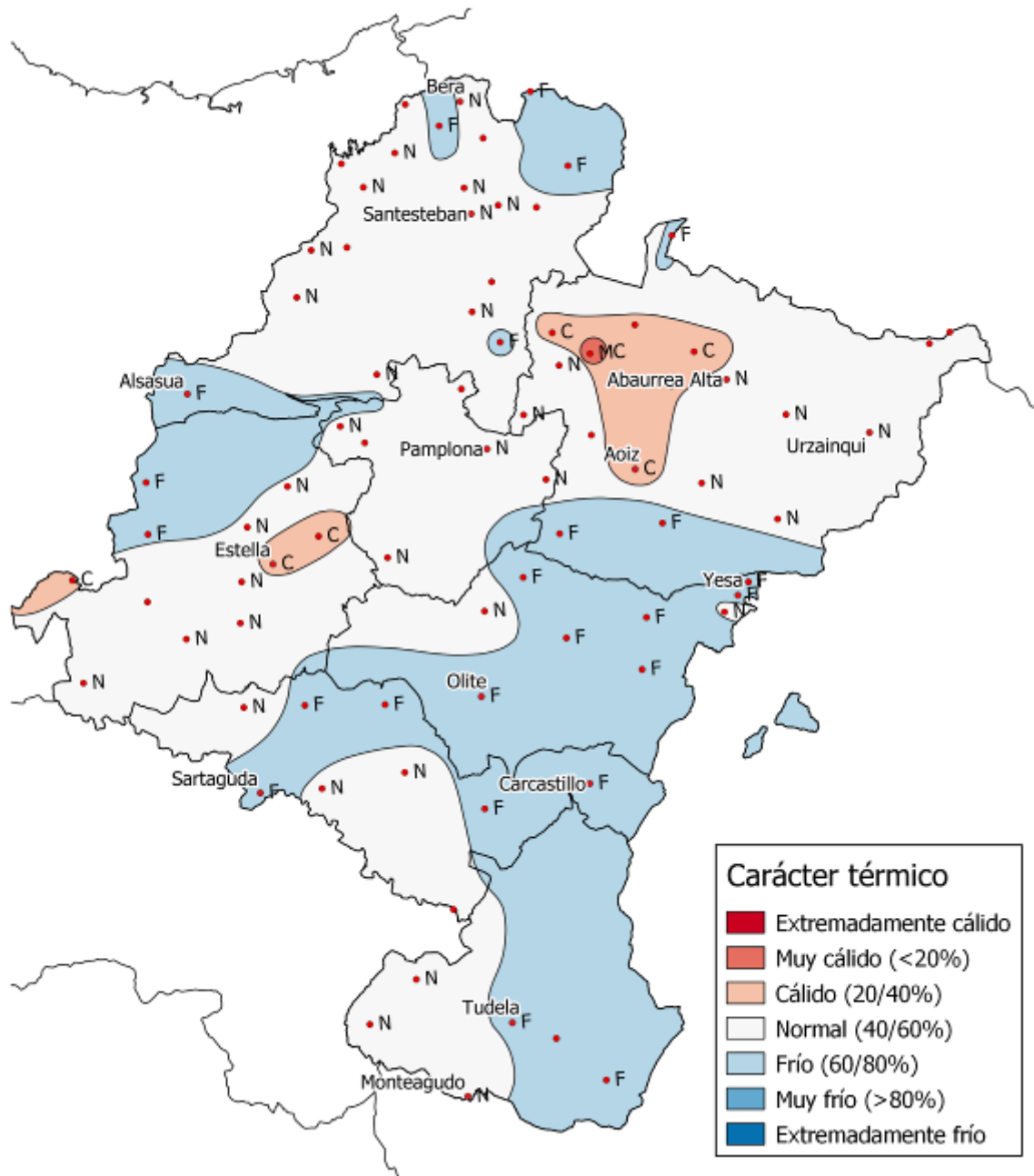
Temperatura Media (°C). Abril 2022



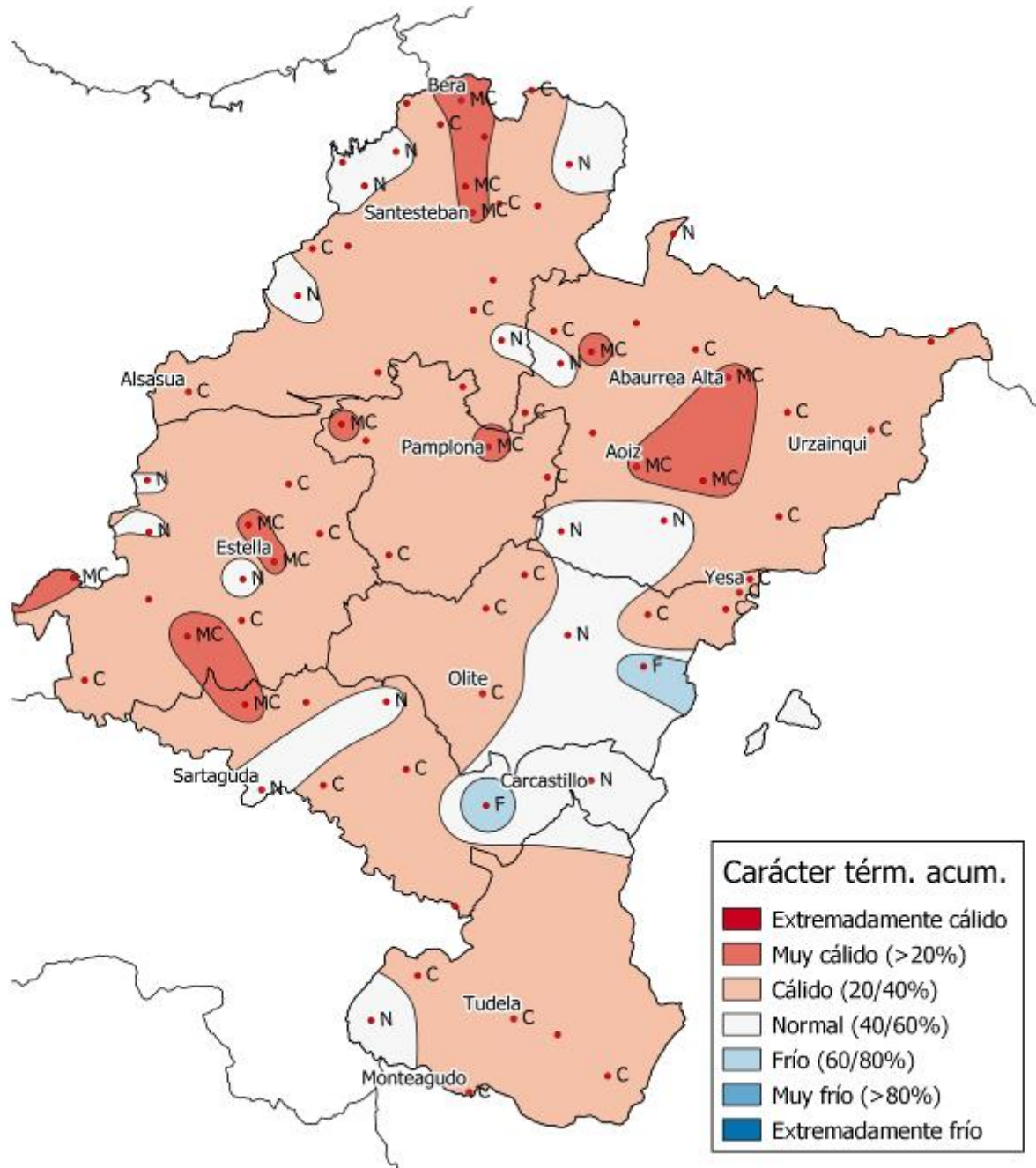
Diferencia de Temperatura Media (°C) respecto a la Media Histórica. Abril 2022



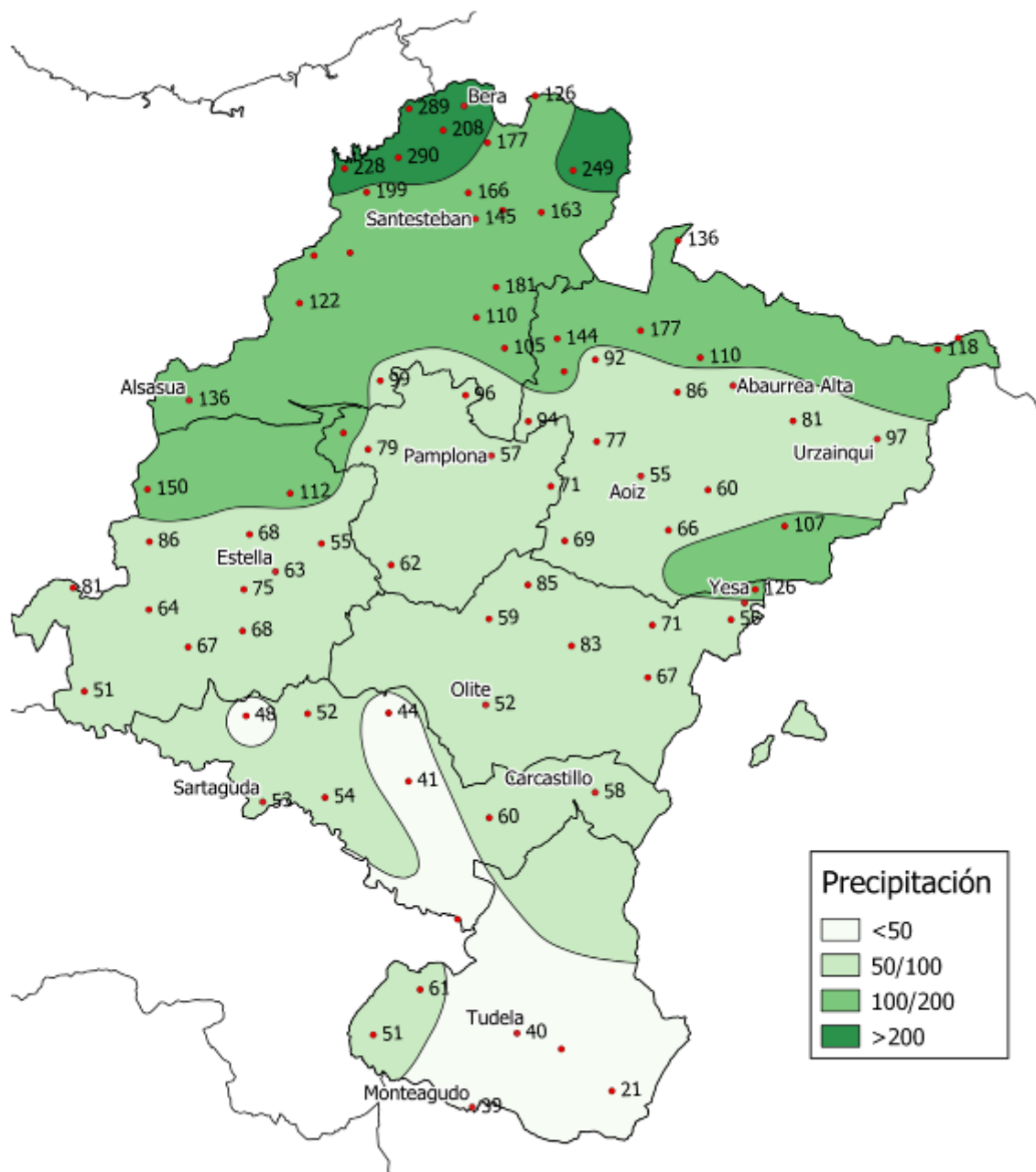
Análisis de frecuencias de temperatura. Abril 2022



**Análisis de frecuencias de temperatura acumulada.
Período desde el 1 de septiembre de 2021
hasta el 30 de abril de 2022**



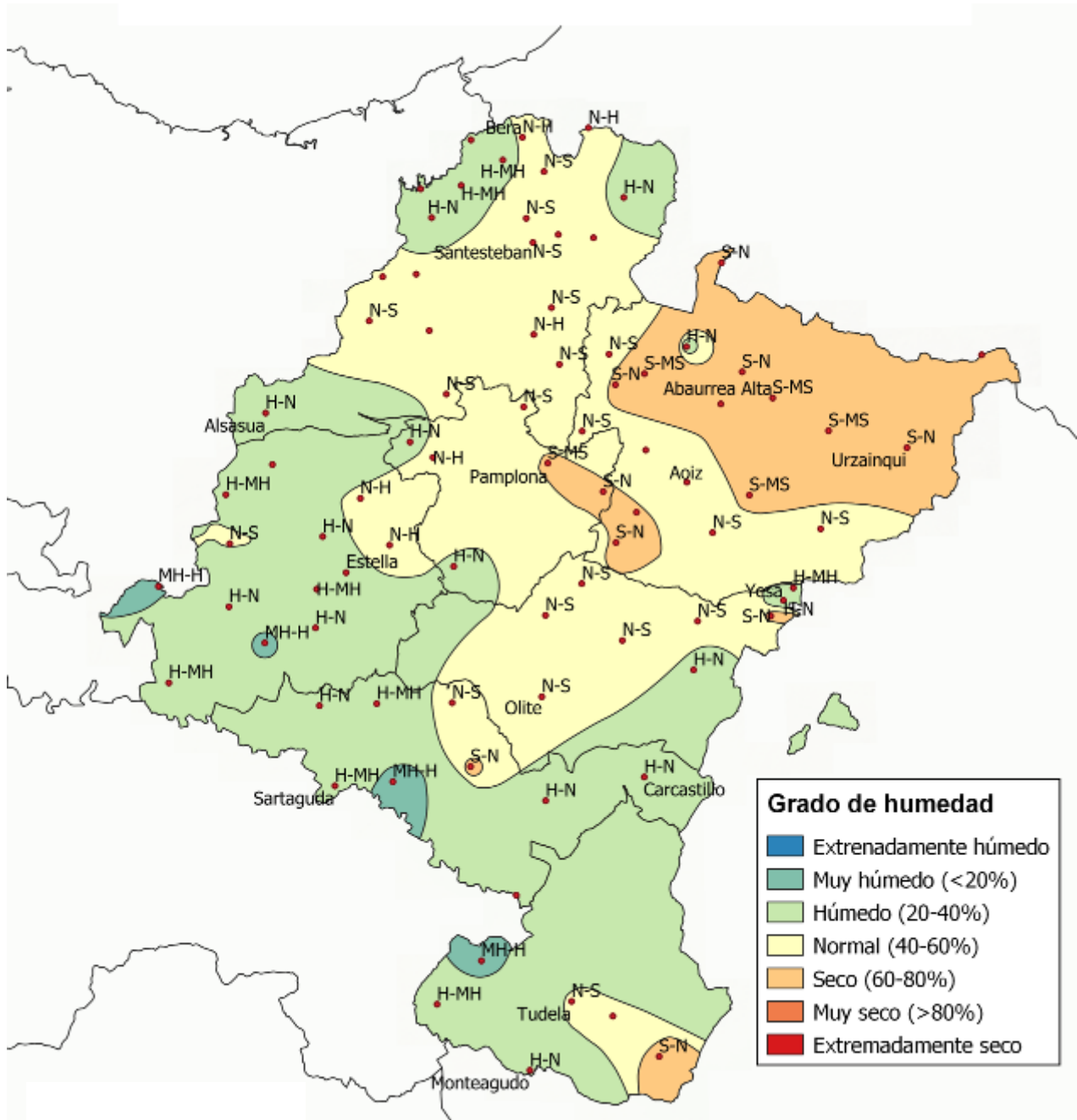
Precipitación (en mm.). Abril 2022



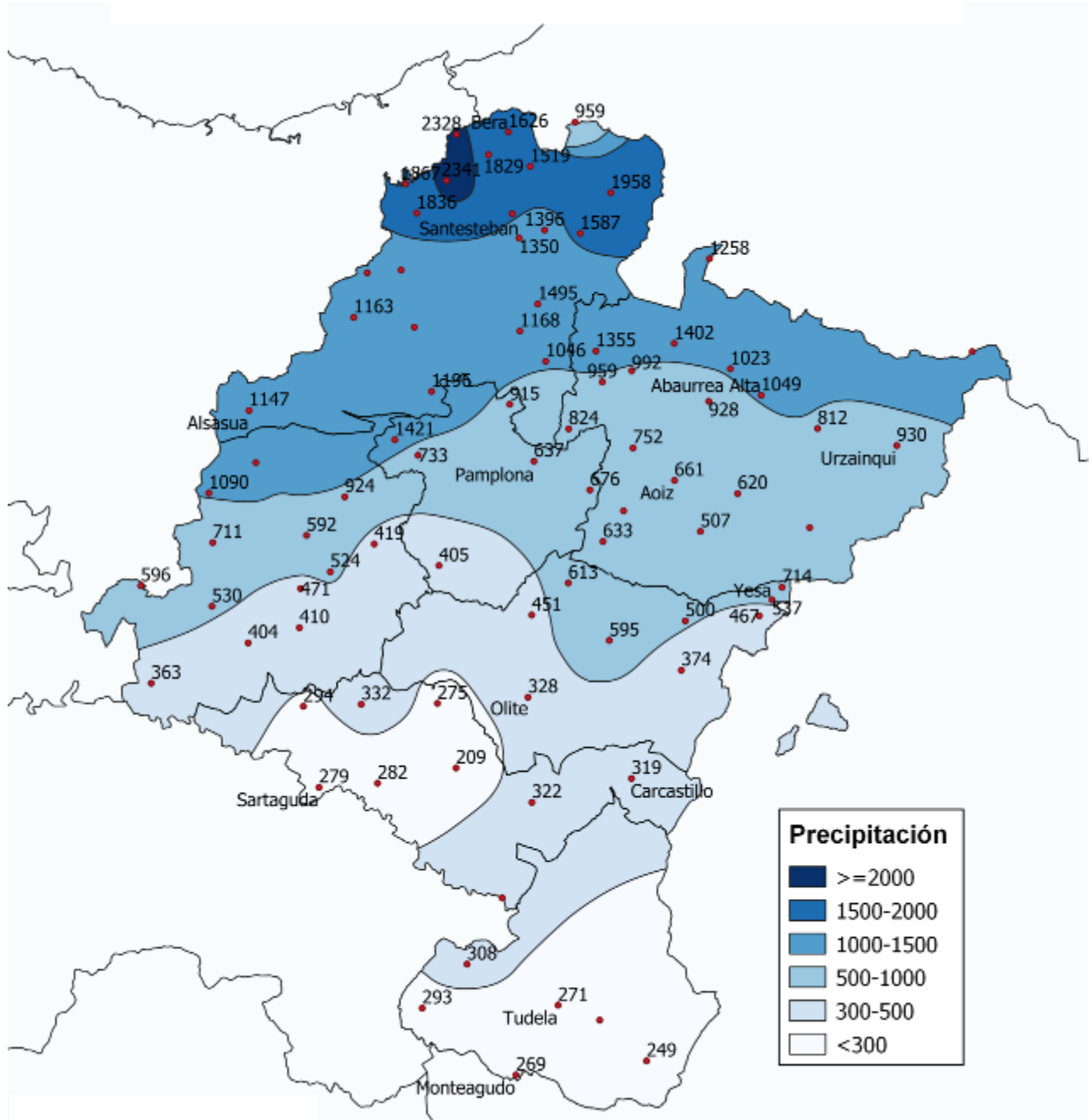
Porcentaje de precipitación respecto a la Media Histórica. Abril 2022



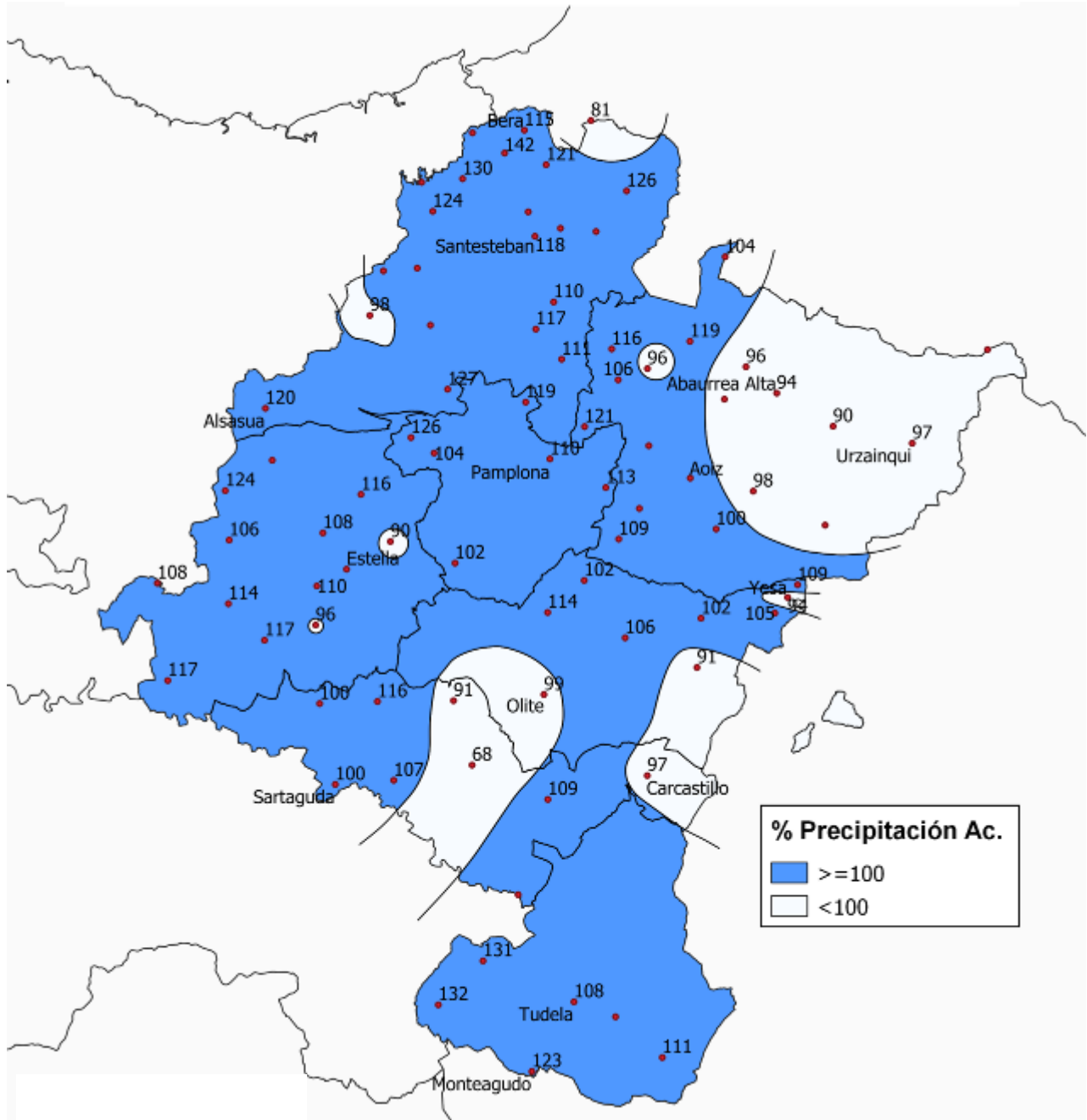
Análisis de frecuencias de precipitación. Abril 2022



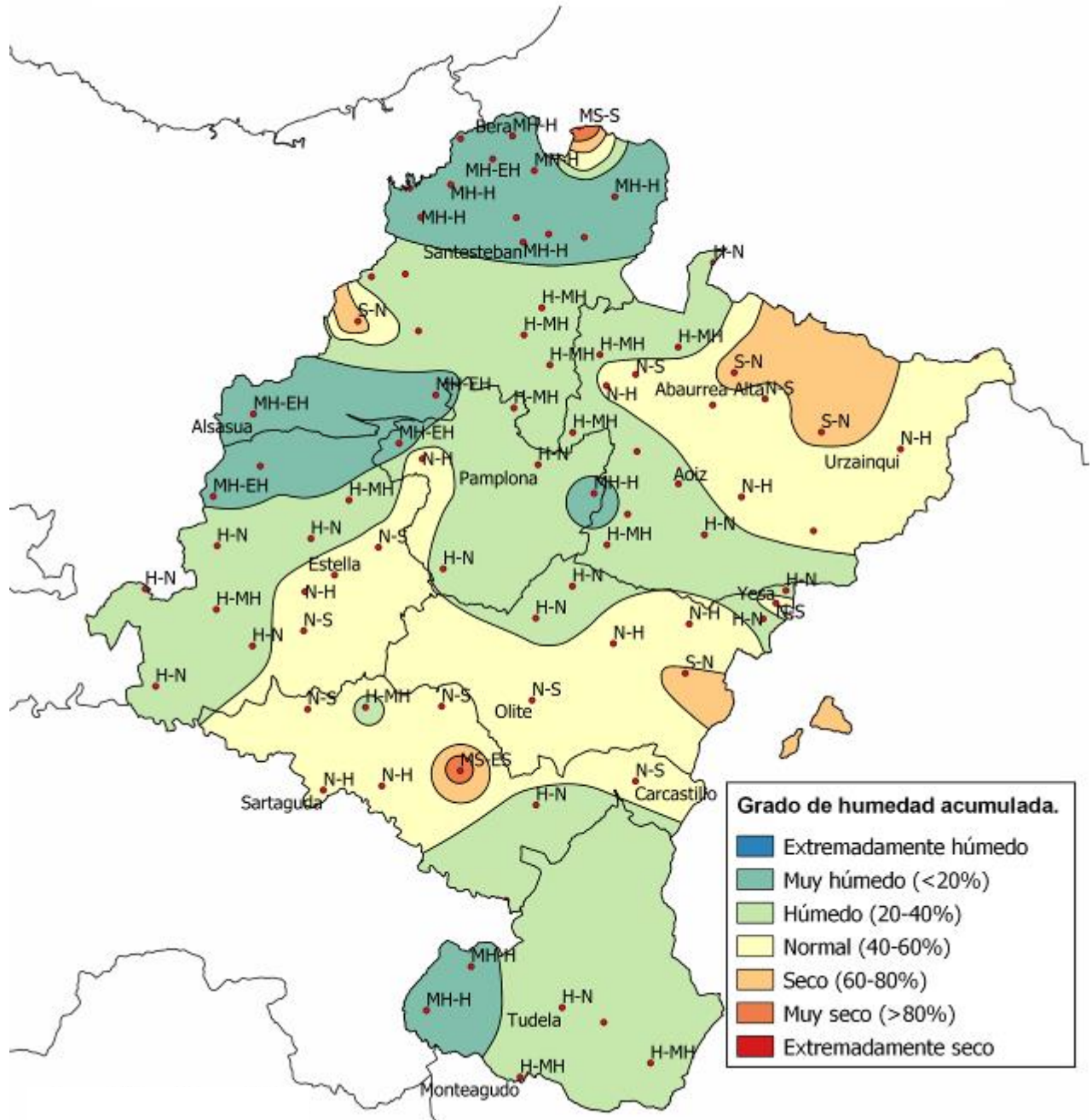
Precipitación acumulada (en mm.) desde el 1 de septiembre de 2021 hasta el 30 de abril de 2022



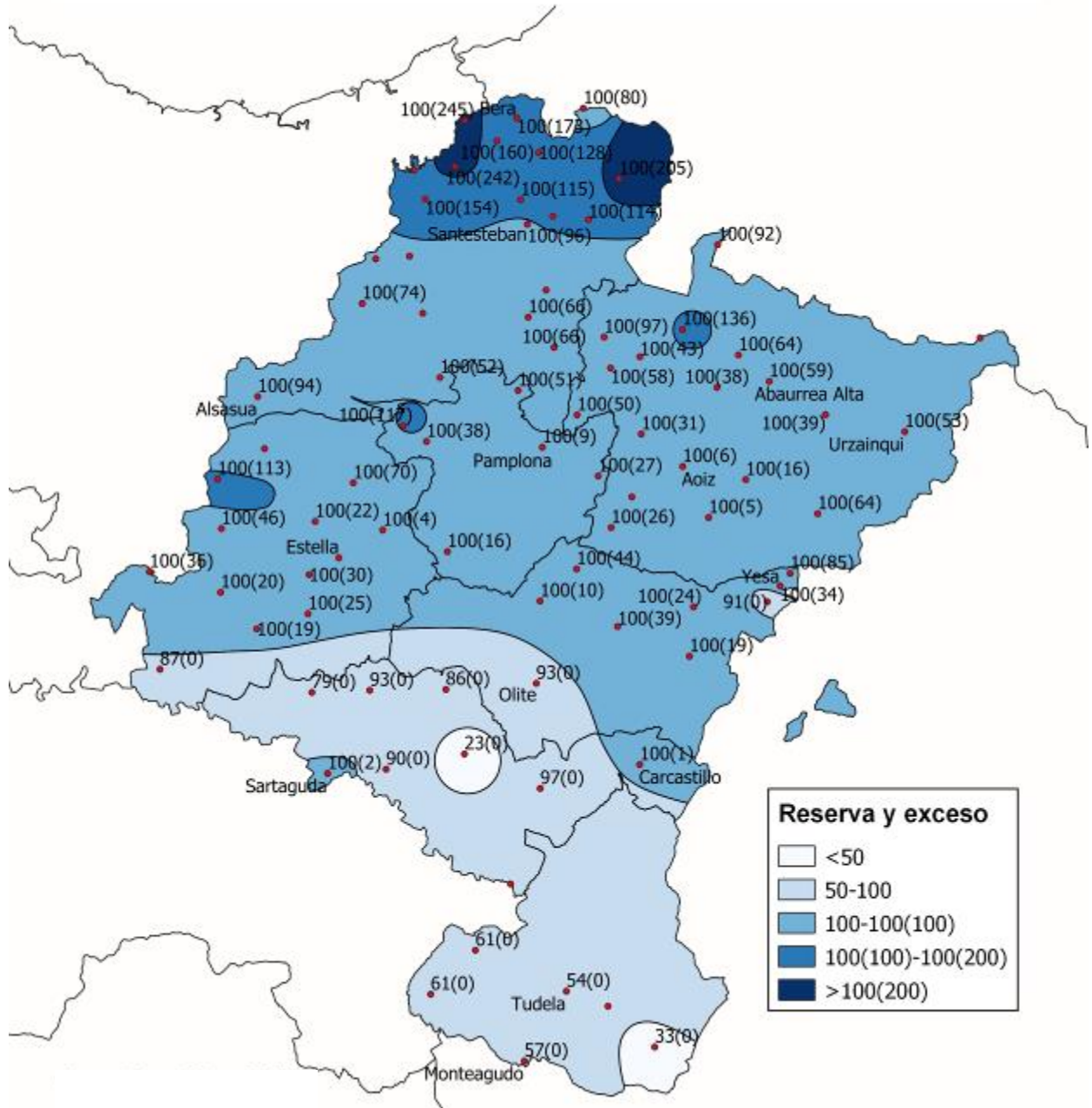
**Porcentaje de precipitación acumulada respecto a la Media Histórica.
Período desde el 1 de septiembre de 2021
hasta el 30 de abril de 2022**



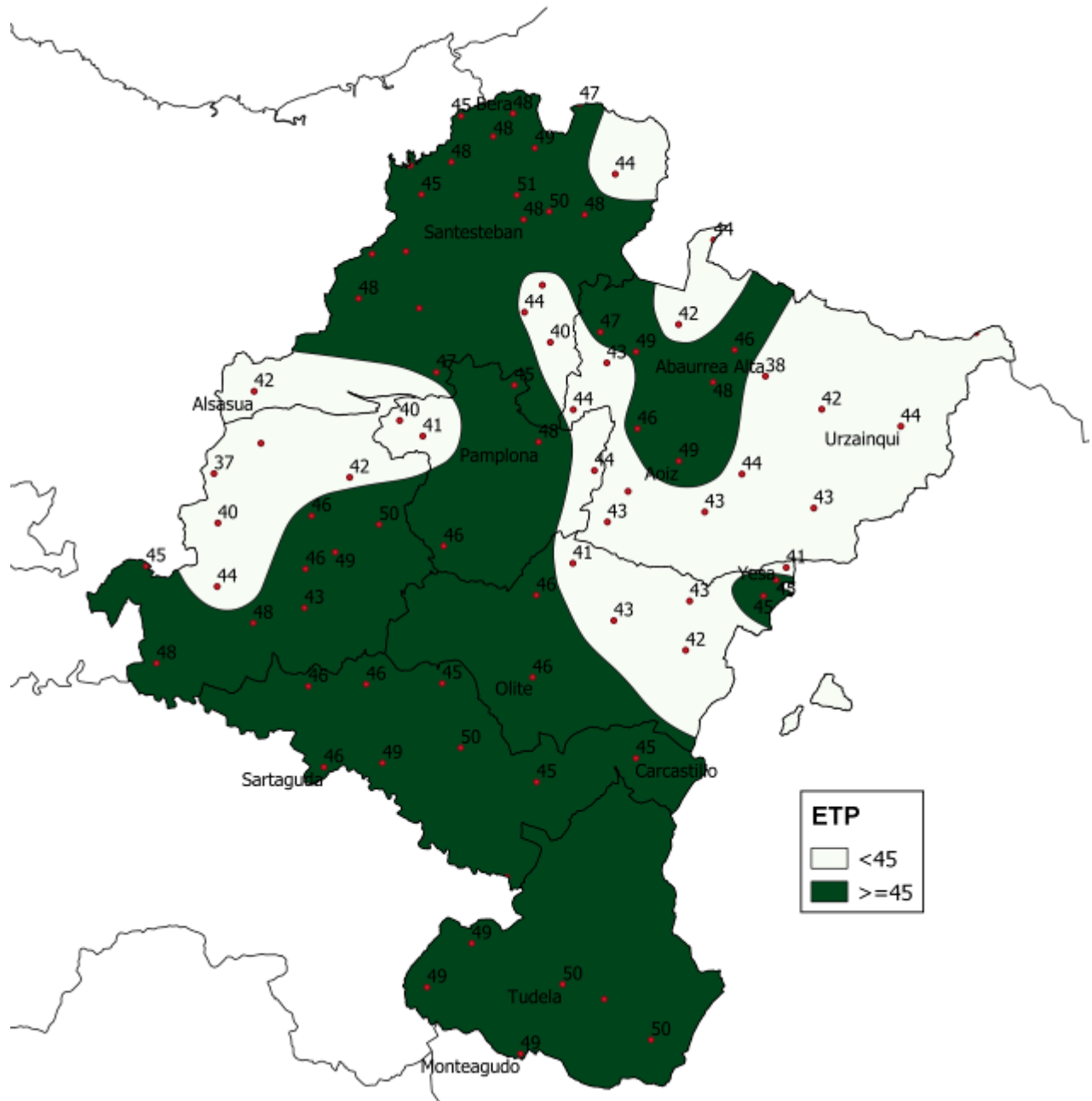
**Análisis de frecuencias de precipitación acumulada.
Período desde el 1 de septiembre de 2021
hasta el 30 de abril de 2022**



**Reserva en el suelo y exceso (en mm.)
al final de abril 2022**



Evapotranspiración potencial (en mm.) según Thornthwaite.
Abril 2022



Déficit (en mm.). Abril de 2022



SITUACIÓN DE LOS CULTIVOS Y LOS RIESGOS

Situación de los cultivos y los riesgos

Mayo 2022

COMARCA I

PRODUCTO	ESTADO VEGETATIVO					ÍNDICE RENDIMIENTO MES ANTERIOR	INCIDENCIAS						INFLUEN. BENEFIC. CLIMA	ÍNDICE REND. MES ACTUAL			
	FENOLOGÍA						SEQUÍA-CALOR										
	CAMPAÑA ANTERIOR		CAMPAÑA ACTUAL				A. N. R.	L. G. MG.	%	L. G. MG.	%	L. G. MG.			%	L. B. MB.	%
	DÍA	ESTADO FENOLÓGICO	DÍA	ESTADO FENOLÓGICO													
TRIGO INVIERNO	31	55:65:69	31	59:61-69:71	N.-A.	100	L.	14							86		
CEBADA INVIERNO	31	67:73:77	31	69:71-77:83	N.-A.	100	L.	9							91		
AVENA	31	55:65:69	31	59:61-69:71	N.-A.	100	L.	9							91		
RAY-GRASS	31	Fin recolección	31	2º corte - fin cultivo	N.-A.	98	L.	10							88		
MAÍZ FORRAJERO	31	Siembra	31	Fin de siembra	N.												
MANZANO	31	69:71:72				50									50		
NOGAL	31	69:71:72				98									98		

Nota: Se dan 3 estados fenológicos separados por dos puntos, (ejemplo 1:2:3) para una determinada fecha. Estado 1, refleja el estado fenológico más retrasado que se observa en el cultivo, estado 2 hace referencia al estado fenológico mayoritario en ese momento y el estado 3 indica el estado fenológico más adelantado.

* Estados fenológicos de la campaña actual según escala BBCH (salvo indicaciones específicas). Ver tabla explicativa situada tras Comarca VII

SITUACIÓN DE LOS CULTIVOS Y LOS RIESGOS

COMARCA II

PRODUCTO	ESTADO VEGETATIVO				A. N. R.	ÍNDICE RENDIMIENTO MES ANTERIOR	INCIDENCIAS						INFLUEN. BENEFIC.		ÍNDICE REND. MES ACTUAL
	FENOLOGÍA						SEQUÍA-CALOR						CLIMA		
	CAMPAÑA ANTERIOR		CAMPAÑA ACTUAL				L.	%	L.	%	L.	%	L.	%	
	DÍA	ESTADO FENOLÓGICO	DÍA	ESTADO FENOLÓGICO			G. MG.		G. MG.		G. MG.		B. MB.		
TRIGO INVIERNO	31	55:65:71	31	59:61-69:71	N.-A.	105	G.	22							83
CEBADA INVIERNO	31	67:73:79	31	69:71-77:83	N.-A.	105	L.	10							95
AVENA	31	55:65:71	31	59:61-69:71	N.-A.	100	L.	14							86
HABAS CABALLAR.	31	65:69:71	31	65:67-70:71	N.-A.	100	L.	18							82
COLZA	31	69:75:83	31	69:71-79:83	N.-A.	105	G.	22							83
GIRASOL	31	10:15:18	31	10-12-16:18	N.-A.										
RAY-GRASS	31	Fin recolección	31	2º corte - fin cultivo	N.-A.	98	L.	10							88
PATATA TARDÍA	31	Siembra	31	Siembra	N.-A.										
VID GARNACHA	31	55:57:59	31	57:59:65	N.-A.										
VID TEMPRANILLO	31	55:57:59	31	57:59:65	N.-A.										
VID CABER. SAUV.	31	55:57:59	31	55:57:59	N.-A.										

Nota: Se dan 3 estados fenológicos separados por dos puntos, (ejemplo 1:2:3) para una determinada fecha. Estado 1, refleja el estado fenológico más retrasado que se observa en el cultivo, estado 2 hace referencia al estado fenológico mayoritario en ese momento y el estado 3 indica el estado fenológico más adelantado.

* Estados fenológicos de la campaña actual según escala BBCH (salvo indicaciones específicas). Ver tabla explicativa situada tras Comarca VII

SITUACIÓN DE LOS CULTIVOS Y LOS RIESGOS

COMARCA III

PRODUCTO	ESTADO VEGETATIVO					ÍNDICE RENDIMIENTO MES ANTERIOR	INCIDENCIAS						INFLUEN. BENEFIC. CLIMA	ÍNDICE REND. MES ACTUAL		
	FENOLOGÍA				A. N. R.		SEQUÍA-CALOR			CLIMA						
	CAMPAÑA ANTERIOR		CAMPAÑA ACTUAL				L. G. MG.	%	L. G. MG.	%	L. G. MG.	%			L. B. MB.	%
	DÍA	ESTADO FENOLÓGICO	DÍA	ESTADO FENOLÓGICO												
TRIGO INVIERNO	31	57:65:71	27	59:61-69:71	N.-A.	105	G.	25							80	
CEBADA INVIERNO	31	69:73:79	27	69:71-77:83	N.-A.	105	G.	18							87	
AVENA	31	57:65:71	27	59:61-69:71	N.-A.	100	G.	12							88	
MAÍZ GRANO	31	Siembra 00:09-14:15	27	Siembra 00:09-14:15	N.											
HABAS CABALLAR	31	65:69:71	27	65:67-70:71	N.-A.	100	G.	29							71	
GUISANTE PROTEA.	31	65:75:79	27	65:71-79:81	N.-A.	100	G.	24							76	
COLZA	31	69:75:82	27	69:71-79:83	N.-A.	105	L.	15							90	
GIRASOL	31	10:15:18	27	10-12-16:18	N.-A.											
ESPÁRRAGO	31	31:31-32:32 Recolección	31	31:31-32:32 Recolección	N.	100									100	
CEREZO	31	81:85:87 Inicio Recolec.	31	81:85:87 Inicio Recolec.	N.	100									100	
VID GARNACHA	31	57:59:61	31	59:65:68	N.-A.											
VID TEMPRANILLO	31	57:59:61	31	59:65:68	N.-A.											
VID CABER. SAUV.	31	55:57:59	31	57:59:65	N.-A.											

Nota: Se dan 3 estados fenológicos separados por dos puntos, (ejemplo 1:2:3) para una determinada fecha. Estado 1, refleja el estado fenológico más retrasado que se observa en el cultivo, estado 2 hace referencia al estado fenológico mayoritario en ese momento y el estado 3 indica el estado fenológico más adelantado.

* Estados fenológicos de la campaña actual según escala BBCH (salvo indicaciones específicas). Ver tabla explicativa situada tras Comarca VII

SITUACIÓN DE LOS CULTIVOS Y LOS RIESGOS

COMARCA IV

PRODUCTO	ESTADO VEGETATIVO					ÍNDICE RENDIMIENTO MES ANTERIOR	INCIDENCIAS						INFLUEN. BENEFIC.		ÍNDICE REND. MES ACTUAL		
	FENOLOGÍA						SEQUÍA- CALOR						CLIMA				
	CAMPAÑA ANTERIOR		CAMPAÑA ACTUAL				A. N. R.	L. G. MG.	%	L. G. MG.	%	L. G. MG.	%	L. B. MB.		%	
	DÍA	ESTADO FENOLÓGICO	DÍA	ESTADO FENOLÓGICO													
TRIGO INVIERNO	31	57:65:71		59:61-71:75		N.-A.	100	G.	24								76
CEBADA INVIERNO	31	69:73:79		69:71-79:85		N.-A.	100	L.	6								94
AVENA	31	57:65:71		59:61-71:75		N.-A.	100	G.	30								70
HABAS CABALLARES	31	65:69:71		65:67-71:73		N.-A.	100	G.	27								73
GUISANTE PROTEA.	31	65:75:79		65:71-79:81		N.-A.	100	G.	24								76
JUDÍA SECA	31	Siembra 00:05:10		Siembra 00:00-09:10		N.-A.											100
COLZA	31	69:75:82		69:71-79:83		N.-A.	100	L.	19								81
GIRASOL	31	10:15:18		10-12-16:18		N.-A.											
PATATA TARDÍA	31	Siembra 00:05:10		Siembra 00:00-09:10		N.											
ESPÁRRAGO	31	31:31-32:32 Recolección	31	31:31-32:32 Recolección		N.	100										100
ALMENDRO	31	75:77:81	31	75:77:81		N.	100										100
NOGAL	31	71:73:75	31	71:73:75		N.	100										100
OLIVAR	31	57:59:61	31	57:59:61		N.											
VID GARNACHA	31	57:59:63	31	59:65:68		N.-A.											
VID TEMPRANILLO	31	57:59:63	31	59:65:68		N.-A.											
VID CABER. SAUV.	31	57:59:61	31	57:59:65		N.-A.											

Nota: Se dan 3 estados fenológicos separados por dos puntos, (ejemplo 1:2:3) para una determinada fecha. Estado 1, refleja el estado fenológico más retrasado que se observa en el cultivo, estado 2 hace referencia al estado fenológico mayoritario en ese momento y el estado 3 indica el estado fenológico más adelantado.

* Estados fenológicos de la campaña actual según escala BBCH (salvo indicaciones específicas). Ver tabla explicativa situada tras Comarca VII

SITUACIÓN DE LOS CULTIVOS Y LOS RIESGOS

COMARCA V

PRODUCTO	ESTADO VEGETATIVO					ÍNDICE RENDIMIENTO MES ANTERIOR	INCIDENCIAS						INFLUEN. BENEFIC. CLIMA	ÍNDICE REND. MES ACTUAL	
	FENOLOGÍA				A. N. R.		SEQUÍA-CALOR								
	CAMPAÑA ANTERIOR		CAMPAÑA ACTUAL				L.		L.		L.				
	DÍA	ESTADO FENOLÓGICO	DÍA	ESTADO FENOLÓGICO			G.	%	G.	%	G.	%			
TRIGO INVIERNO	31	65:71:75	31	65:71-75:77	N.-A.	100	G.	22							78
CEBADA INVIERNO	31	71:79:83	31	71:75-83:87	N.-A.	100	L.	5							95
MAÍZ GRANO	31	Siembra 00:11:16	31	Siembra 00:09-14:16	N.		G.	21							79
HABA SECA	31	65:69:73	31	65:67-71:73	N.-A.	100	G.	30							70
GUISANTE PROTEA.	31	65:75:81	31	65:71-79:81	N.-A.	100	G.	24							76
VEZA GRANO	31	61:67:71	31	61:62-71:71	N.-A.	98	L.	18							80
COLZA	31	69:75:84	31	69:71-80:84	N.-A.	100	G.	24							76
GIRASOL	31	10:15:18	31	10-12-16:18	N.-A.										
REMOLACHA AZ.	31	14:17:31	31	14:15-19:31	N.										
RAY-GRASS	31	Fin recolección	31	Fin recolección	N.	100									100
ALFALFA	31	2º corte	31	2º corte	N.	100									100
MAÍZ FORRAJERO	31	Inicio siembra	31	Inicio siembra	N.										
ESPÁRRAGO	31	31:31-32:32 Recolección	31	31:31-32:32 Recolección	N.	100									100
TOMATE INDUSTRIA	31	13:17-50:51 Plantación	31	13:17-50:51 Plantación	N.										
MAÍZ DULCE	31	00:00:11 Siembra	31	00:00:11 Siembra	N.										
HABAS VERDES	31	Fin de recolección	31	Fin de recolección	N.	40							B.	25	65
GUISANTE VERDE	31	65:69:71	31	65:69:71	N.	90									90
JUDÍA VERDE	31	Preparación siembra	31	Preparación siembra	N.										
ALMENDRO	31	77:79:82	31	77:79:82	N.	100									100
OLIVAR	31	57:59:61	31	57:59:61	N.										
VID GARNACHA	31	57:61:65	31	59:65:68	N.-A.										
VID TEMPRANILLO	31	57:61:65	31	59:65:68	N.-A.										
VID CABER. SAUV.	31	57:59:63	31	57:59:65	N.-A.										

Nota: Se dan 3 estados fenológicos separados por dos puntos, (ejemplo 1:2:3) para una determinada fecha. Estado 1, refleja el estado fenológico más retrasado que se observa en el cultivo, estado 2 hace referencia al estado fenológico mayoritario en ese momento y el estado 3 indica el estado fenológico más adelantado.

* Estados fenológicos de la campaña actual según escala BBCH (salvo indicaciones específicas). Ver tabla explicativa situada tras Comarca VII

SITUACIÓN DE LOS CULTIVOS Y LOS RIESGOS

COMARCA VI

PRODUCTO	ESTADO VEGETATIVO FENOLÓGICO					A. N. R.	ÍNDICE RENDIMIENTO MES ANTERIOR	INCIDENCIAS						INFLUEN. BENEFIC.		ÍNDICE REND. MES ACTUAL		
	CAMPAÑA ANTERIOR		CAMPAÑA ACTUAL		CLIMA			SEQUÍA-CALOR		L. G. MB.	L. G. MB.	L. G. MB.	L. G. MB.	L. B. MB.	L. G. MB.			
	DÍA	ESTADO FENOLÓGICO	DÍA	ESTADO FENOLÓGICO				L. G. MG.	%								L. G. MG.	%
TRIGO INVIERNO	31	69:73:79	31	69:71:77:81	N.-A.	100	G.	28									72	
CEBADA INVIERNO	31	71:77:83	31	71:75:83:87	N.-A.	100	L.	5									95	
AVENA	31	69:73:77	31	69:71:77:83	N.-A.	100	G.	21									79	
MAÍZ GRANO	31	Siembra 00:11:16	31	Siembra 00:09:14:16	N.													
ARROZ	31	05:09:13	31	05:09:11:13	N.													
PATATA MEDIA ES.	31	43:59:69	31	43:55:65:69	N.-A.													
RAY-GRASS	31	Fin recolección	28	Fin recolección	N.	100											100	
ALFALFA	31	2º corte	31	2º corte	N.	100											100	
MAÍZ FORRAJERO	31	Inicio siembra	31	Inicio siembra	N.													
ESPÁRRAGO	31	31:31-32:32 Recolección	31	31:31-32:32 Recolección	N.	100											100	
ACELGA	31	12:19:49 Recolec.- Plant.	31	12:19:49 Recolec.-Plant.	N.	100											100	
BRÓCOLI	31	12:19:49 Recolección	31	12:19:49 Recolección	N.	100											100	
COLIFLOR	31	12:19:49 Recolección	31	12:19:49 Recolección	N.	100											100	
ESPINACA	31	12:19:49 Recolec.- Plant.	31	12:19:49 Recolec.-Plant.	N.	100											100	
HABAS VERDES	31	Fin de recolección	31	Fin de recolección	N.	40							B.	25			65	
GUISANTE VERDE	31	69:73:77 Inic. Recolec,	31	69:73:77 Inic. Recolec,	N.	90											90	
LECHUGA	31	12:19:49 Recolec.- Plant.	31	12:19:49 Recolec.-Plant.	N.	100											100	
TOMATE INDUSTRIA	31	13:17-50:61 Plantación	31	13:17-50:61 Plantación	N.													
PIMIENTO	31	12:12:13 Plantación	31	12:12:13 Plantación	N.													
CEBOLLA	31	12:13:41	31	12:13:41	N.													
CALABACÍN	31	12:12:13 Plantación	31	12:12:13 Plantación	N.													
MAÍZ DULCE	31	00:00:11 Siembra	31	00:00:11 Siembra	N.													
JUDÍA VERDE	31	Preparación siembra	31	Preparación siembra	N.													
ALMENDRO	31	78:79:81	31	78:79:81	N.	100											100	
MELOCOTÓN	31	71:73:75	31	71:73:75	N.	98											98	
MANZANO	31	71:72:73	31	71:72:73	N.	100											100	
PERAL	31	71:73:75	31	71:73:75	N.	100											100	
CIRUELO	31	71:73:75	31	71:73:75	N.	98											98	
CEREZO	31	81:85:87 Recolección	31	81:85:87 Recolección	N.	98											98	
ENDRINO	31	71:73:75	31	71:73:75	N.	98											98	
NOGAL	31	71:73:75	31	71:73:75	N.	98											98	
OLIVAR	31	59:61:63	31	59:61:63	N.													
VID GARNACHA	31	57:63:67	31	65:68:73	N.-A.													
VID TEMPRANILLO	31	57:63:67	31	65:68:73	N.-A.													
VID CABER. SAUV.	31	57:61:65	31	59:65:68	N.-A.													

Nota: Se dan 3 estados fenológicos separados por dos puntos, (ejemplo 1:2:3) para una determinada fecha. Estado 1, refleja el estado fenológico más retrasado que se observa en el cultivo, estado 2 hace referencia al estado fenológico mayoritario en ese momento y el estado 3 indica el estado fenológico más adelantado.

* Estados fenológicos de la campaña actual según escala BBCH (salvo indicaciones específicas). Ver tabla explicativa situada tras Comarca VII

SITUACIÓN DE LOS CULTIVOS Y LOS RIESGOS

COMARCA VII

PRODUCTO	ESTADO VEGETATIVO				A. N. R.	ÍNDICE RENDIMIENTO MES ANTERIOR	INCIDENCIAS						INFLUEN. BENEFIC.		ÍNDICE REND. MES ACTUAL		
	FENOLOGÍA						CLIMA	SEQUÍA- CALOR		L. G. MG.	L. G. MG.	L. G. MG.	L. B. MB.	L. B. MB.			
	CAMPAÑA ANTERIOR		CAMPAÑA ACTUAL					%	%								
	DÍA	ESTADO FENOLÓGICO	DÍA	ESTADO FENOLÓGICO													
TRIGO INVIERNO	31	69:73:79	31	69:71-77:83	N.-A.	100	G.	28									72
CEBADA INVIERNO	31	71:77:83	31	71:75-83:87	N.-A.	100	G.	20									80
MAÍZ GRANO	31	Siembra 00:09-14:18	31	Siembra 00:09-14:16	N.												
ARROZ	31	05:09-11:13	31	05:09-11:13	N.												
ALFALFA	31	2º corte	31	2º corte	N.	100											100
MAÍZ FORRAJERO	31	Inicio siembra	31	Inicio siembra	N.												
ESPÁRRAGO	31	31:31-32:32 Recolección	31	31:31-32:32 Recolección	N.	100											100
ALCACHOFA	31	49:49:49 Recolección	31	49:49:49 Recolección	N.	95											95
BRÓCOLI	31	12:19:49 Recolección	31	12:19:49 Recolección	N.	100											100
COLIFLOR	31	12:19:49 Recolección	31	12:19:49 Recolección	N.	100											100
ESPINACA	31	12:19:49 Recolec.-Plant.	31	12:19:49 Recolec.- Plant.	N.	100											100
GUISANTE VERDE	31	69:75:79 Recolección	31	69:75:79 Recolección	N.	90	G.	25									65
HABA VERDE	31	Fin de recolección	31	Fin de recolección	N.	40							B.	25			65
LECHUGA	31	12:19:49 Recolec.-Plant.	31	12:19:49 Recolec.- Plant.	N.	100											100
TOMATE INDUSTRIA	31	13:17-50:61 Plantación	31	13:17-50:61 Plantación	N.												
PIMIENTO	31	12:12:13 Plantación	31	12:12:13 Plantación	N.												
CEBOLLA	31	12:13:41	31	12:13:41	N.												
MAÍZ DULCE	31	00:00:11 Siembra	31	00:00:11 Siembra	N.												
ALMENDRO	31	78:79:81	31	78:79:81	N.	100											100
MELOCOTÓN	31	71:73:75	31	71:73:75	N.	95											95
MANZANO	31	71:72:73	31	71:72:73	N.	100											100
PERAL	31	71:73:75	31	71:73:75	N.	100											100
CIRUELO	31	71:73:75	31	71:73:75	N.	80											80
CEREZO	31	81:85:87 Recolección	31	81:85:87 Recolección	N.	80											80
OLIVAR	31	59:61:63	31	59:61:63	N.												
VID GARNACHA	31	61:65:69	31	68:73:74	N.-A.												
VID TEMPRANILLO	31	65:69:71	31	68:73:74	N.-A.												
VID CABER. SAUV.	31	59:63:67	31	65:68:73	N.-A.												

Nota: Se dan 3 estados fenológicos separados por dos puntos, (ejemplo 1:2:3) para una determinada fecha. Estado 1, refleja el estado fenológico más retrasado que se observa en el cultivo, estado 2 hace referencia al estado fenológico mayoritario en ese momento y el estado 3 indica el estado fenológico más adelantado.

* Estados fenológicos de la campaña actual según escala BBCH (salvo indicaciones específicas). Ver tabla explicativa situada tras Comarca VII

SITUACIÓN DE LOS CULTIVOS Y LOS RIESGOS

Escala BBCH

La escala extendida BBCH es un sistema decimal de dos dígitos, que codifica los estados fenológicos de las plantas.

Estado fenológico principal

El primer dígito señala los estados principales, codificados de 0 a 9, que corresponden a fases fácilmente identificables del desarrollo de las plantas.

Primer dígito	Estado fenológico principal
0	Germinación, brotación, desarrollo de la yema
1	Desarrollo de las hojas (brote o tallo principal)
2	Formación de brotes laterales / macollamiento (ahijamiento)
3	Crecimiento longitudinal del tallo o crecimiento en roseta, desarrollo de brotes (retoños)/ encañado (tallo principal)
4	Desarrollo de las partes vegetativas cosechables de la planta o de órganos vegetativos de propagación / embuchamiento
5	Emergencia de la inflorescencia (tallo principal) / espigamiento
6	Floración (tallo principal)
7	Desarrollo del fruto
8	Coloración o maduración de frutos y semillas
9	Senescencia, comienzo de la dormancia

Estado fenológico secundario

El segundo dígito hace referencia a los estados secundarios, codificados también de 0 a 9, que identifican fases intermedias en el desarrollo de las plantas que suceden dentro de cada estado principal.

Habitualmente corresponden a número de elementos desarrollados (hojas, brotes) o porcentaje respecto al desarrollo del estado principal (crecimiento, floración, etc.).

Cuando coinciden dos o más estados fenológicos en una planta (por ejemplo: 69 y 73) siempre se toma el más avanzado (73).

http://www.jki.bund.de/fileadmin/dam_uploads/_veroeff/bbch/BBCH-Skala_spanisch.pdf

Estados fenológicos

Mayo 2022

Viña

El mes de mayo ha resultado extremadamente cálido, todas las estaciones han registrado temperaturas medias superiores a los valores medios con un intervalo de 2,5°C y 3,5°C por encima de la media.

En cuanto a precipitaciones el mes ha resultado extremadamente seco, no se han llegado a alcanzar el 25% de los valores medios en prácticamente toda Navarra.

La viña se encuentra en floración (estado fenológico I) en la mayoría de las zonas para las variedades mayoritarias, mientras que en la Ribera Baja se encuentran mayoritariamente en cuajado (estado J). Las condiciones meteorológicas de mayo han tenido como consecuencia que el ciclo de la vid que acumulaba un ligero retraso, presente actualmente un ligero adelanto respecto al año pasado y también respecto a un año medio.


En cuanto a plagas, indicar que no se ha observado ninguna incidencia.

Frutales

El mes de mayo ha sido extremadamente cálido y seco en la mayor parte de Navarra.

Así, aunque la recolección de las variedades tempranas de cerezo en el sur de la Comunidad ha sido prácticamente inexistente (debido a la helada de abril), en las zonas de Milagro (donde también la helada de abril produjo daños, aunque menos graves que en la zona de Corella) y Etxauri comenzó la recogida a mitad de mes y se ha realizado en buenas condiciones gracias a la ausencia de lluvias.

En el resto de especies, los frutos van aumentando normalmente de tamaño, y mantienen una situación fenológica similar a la de un año medio. No ha habido otras incidencias fisiológicas ni fitopatológicas destacables.



Estados fenológicos

Mayo 2022

Cebada



Comarcas II, III, V y VI – *Maduración del grano.*

Cebada



Comarcas VI y VII – *Maduración completa del grano.*

Trigo y cebada



Comarcas V, VI y VII – *Fases de maduración del grano.*

Arroz



Comarcas VI y VII – *Fin de siembra-nascencia.*

Estados fenológicos

Mayo 2022

Alfalfa



Comarcas V, VI y VII – *Segundo corte.*

Mezclas forrajeras



Comarcas II, III, IV, V, VI y VII – *Siega y henificado.*

Girasol



Comarca III – *Desde 6 hojas hasta inicio de formación del botón floral. Problemas de sequía.*

Guisante verde



Comarcas V, VI y VII – *Desde floración hasta inicio de recolección.*

Estados fenológicos

Mayo 2022

Guisante seco



Comarcas V y VI – *Maduración del grano.*

Haba verde



Comarcas V, VI y VII – *Fin de recolección. Mala cosecha.*

Maíz



Comarcas V, VI y VII – *Desde siembra hasta 8 hojas desplegadas.*

Alcachofa



Comarca VII – *Finalizando recolección.*

Estados fenológicos

Mayo 2022

Calabaza



Comarcas VI y VII – *Plantación.*

Cebolla



Comarcas V, VI y VII – *Desarrollo vegetativo.*

Espárrago



Comarcas IV, V, VI y VII – *Finalizando recolección. Desarrollo vegetativo en plantaciones de primer año.*

Pimiento



Comarcas VI y VII – *Plantación.*

Estados fenológicos

Mayo 2022

Tomate



Comarcas V, VI y VII – *Crecimiento vegetativo.*

Tomate



Comarcas VI y VII – *Cultivo en hidropónico. Desarrollo de los frutos.*

Remolacha azucarera



Comarca V – *Desarrollo vegetativo.*

IV Gama



Comarcas VI y VII – *Cultivos de hoja. Desarrollo vegetativo.*

Estados fenológicos

Mayo 2022

Olivar



Comarca VII – *Floración.*

Vid



Comarcas V y VI – *Viveros. Plantación y brotación de las yemas injertadas.*

Cereza



Comarca III – *Maduración-recolección. Buena campaña.*

Praderas polifitas



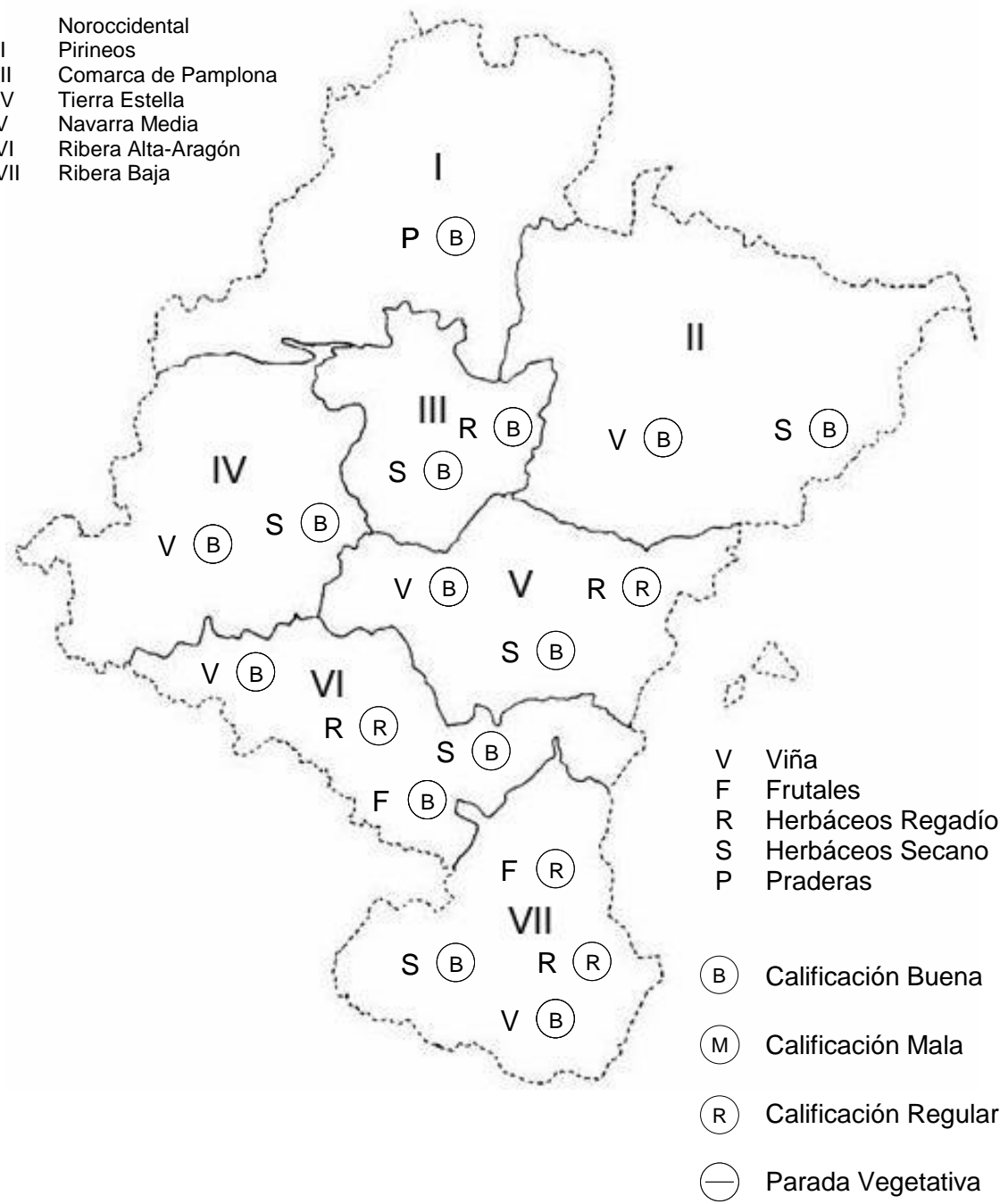
Comarcas I y II – *Primeros aprovechamientos mediante henificado.*

Situación de los cultivos

Mayo 2022

COMARCALIZACIÓN
AGRARIA DE NAVARRA

COMARCA	I	Noroccidental
	II	Pirineos
	III	Comarca de Pamplona
	IV	Tierra Estella
	V	Navarra Media
	VI	Ribera Alta-Aragón
	VII	Ribera Baja



SITUACIÓN DE LOS CULTIVOS Y LOS RIESGOS

Situación de los cultivos y los riesgos

Mayo 2022

COMARCA I

PRODUCTO	ESTADO VEGETATIVO					ÍNDICE RENDIMIENTO MES ANTERIOR	INCIDENCIAS						INFLUEN. BENEFIC. CLIMA	ÍNDICE REND. MES ACTUAL			
	FENOLOGÍA						SEQUÍA-CALOR										
	CAMPAÑA ANTERIOR		CAMPAÑA ACTUAL				A. N. R.	L. G. MG.	%	L. G. MG.	%	L. G. MG.			%	L. B. MB.	%
	DÍA	ESTADO FENOLÓGICO	DÍA	ESTADO FENOLÓGICO													
TRIGO INVIERNO	31	55:65:69	31	59:61-69:71	N.-A.	100	L.	14							86		
CEBADA INVIERNO	31	67:73:77	31	69:71-77:83	N.-A.	100	L.	9							91		
AVENA	31	55:65:69	31	59:61-69:71	N.-A.	100	L.	9							91		
RAY-GRASS	31	Fin recolección	31	2º corte - fin cultivo	N.-A.	98	L.	10							88		
MAÍZ FORRAJERO	31	Siembra	31	Fin de siembra	N.												
MANZANO	31	69:71:72				50									50		
NOGAL	31	69:71:72				98									98		

Nota: Se dan 3 estados fenológicos separados por dos puntos, (ejemplo 1:2:3) para una determinada fecha. Estado 1, refleja el estado fenológico más retrasado que se observa en el cultivo, estado 2 hace referencia al estado fenológico mayoritario en ese momento y el estado 3 indica el estado fenológico más adelantado.

* Estados fenológicos de la campaña actual según escala BBCH (salvo indicaciones específicas). Ver tabla explicativa situada tras Comarca VII

SITUACIÓN DE LOS CULTIVOS Y LOS RIESGOS

COMARCA II

PRODUCTO	ESTADO VEGETATIVO				A. N. R.	ÍNDICE RENDIMIENTO MES ANTERIOR	INCIDENCIAS						INFLUEN. BENEFIC.		ÍNDICE REND. MES ACTUAL
	FENOLOGÍA						SEQUÍA-CALOR						CLIMA		
	CAMPAÑA ANTERIOR		CAMPAÑA ACTUAL				L.	%	L.	%	L.	%	L.	%	
	DÍA	ESTADO FENOLÓGICO	DÍA	ESTADO FENOLÓGICO			G. MG.		G. MG.		G. MG.		L. B. MB.		
TRIGO INVIERNO	31	55:65:71	31	59:61-69:71	N.-A.	105	G.	22							83
CEBADA INVIERNO	31	67:73:79	31	69:71-77:83	N.-A.	105	L.	10							95
AVENA	31	55:65:71	31	59:61-69:71	N.-A.	100	L.	14							86
HABAS CABALLAR.	31	65:69:71	31	65:67-70:71	N.-A.	100	L.	18							82
COLZA	31	69:75:83	31	69:71-79:83	N.-A.	105	G.	22							83
GIRASOL	31	10:15:18	31	10-12-16:18	N.-A.										
RAY-GRASS	31	Fin recolección	31	2º corte - fin cultivo	N.-A.	98	L.	10							88
PATATA TARDÍA	31	Siembra	31	Siembra	N.-A.										
VID GARNACHA	31	55:57:59	31	57:59:65	N.-A.										
VID TEMPRANILLO	31	55:57:59	31	57:59:65	N.-A.										
VID CABER. SAUV.	31	55:57:59	31	55:57:59	N.-A.										

Nota: Se dan 3 estados fenológicos separados por dos puntos, (ejemplo 1:2:3) para una determinada fecha. Estado 1, refleja el estado fenológico más retrasado que se observa en el cultivo, estado 2 hace referencia al estado fenológico mayoritario en ese momento y el estado 3 indica el estado fenológico más adelantado.

* Estados fenológicos de la campaña actual según escala BBCH (salvo indicaciones específicas). Ver tabla explicativa situada tras Comarca VII

SITUACIÓN DE LOS CULTIVOS Y LOS RIESGOS

COMARCA III

PRODUCTO	ESTADO VEGETATIVO					ÍNDICE RENDIMIENTO MES ANTERIOR	INCIDENCIAS						INFLUEN. BENEFIC.	ÍNDICE REND. MES ACTUAL	
	FENOLOGÍA				A. N. R.		SEQUÍA-CALOR			CLIMA					
	CAMPAÑA ANTERIOR		CAMPAÑA ACTUAL				L. G. MG.	%	L. G. MG.	%	L. G. MG.	%	L. B. MB.		%
	DÍA	ESTADO FENOLÓGICO	DÍA	ESTADO FENOLÓGICO											
TRIGO INVIERNO	31	57:65:71	27	59:61-69:71	N.-A.	105	G.	25							80
CEBADA INVIERNO	31	69:73:79	27	69:71-77:83	N.-A.	105	G.	18							87
AVENA	31	57:65:71	27	59:61-69:71	N.-A.	100	G.	12							88
MAÍZ GRANO	31	Siembra 00:09-14:15	27	Siembra 00:09-14:15	N.										
HABAS CABALLAR	31	65:69:71	27	65:67-70:71	N.-A.	100	G.	29							71
GUISANTE PROTEA.	31	65:75:79	27	65:71-79:81	N.-A.	100	G.	24							76
COLZA	31	69:75:82	27	69:71-79:83	N.-A.	105	L.	15							90
GIRASOL	31	10:15:18	27	10-12-16:18	N.-A.										
ESPÁRRAGO	31	31:31-32:32 Recolección	31	31:31-32:32 Recolección	N.	100									100
CEREZO	31	81:85:87 Inicio Recolec.	31	81:85:87 Inicio Recolec.	N.	100									100
VID GARNACHA	31	57:59:61	31	59:65:68	N.-A.										
VID TEMPRANILLO	31	57:59:61	31	59:65:68	N.-A.										
VID CABER. SAUV.	31	55:57:59	31	57:59:65	N.-A.										

Nota: Se dan 3 estados fenológicos separados por dos puntos, (ejemplo 1:2:3) para una determinada fecha. Estado 1, refleja el estado fenológico más retrasado que se observa en el cultivo, estado 2 hace referencia al estado fenológico mayoritario en ese momento y el estado 3 indica el estado fenológico más adelantado.

* Estados fenológicos de la campaña actual según escala BBCH (salvo indicaciones específicas). Ver tabla explicativa situada tras Comarca VII

SITUACIÓN DE LOS CULTIVOS Y LOS RIESGOS

COMARCA IV

PRODUCTO	ESTADO VEGETATIVO					ÍNDICE RENDIMIENTO MES ANTERIOR	INCIDENCIAS						INFLUEN. BENEFIC.		ÍNDICE REND. MES ACTUAL	
	FENOLOGÍA						SEQUÍA-CALOR						CLIMA			
	CAMPAÑA ANTERIOR		CAMPAÑA ACTUAL				A. N. R.	L. G. MG.	%	L. G. MG.	%	L. G. MG.	%	L. B. MB.		%
	DÍA	ESTADO FENOLÓGICO	DÍA	ESTADO FENOLÓGICO	DÍA											
TRIGO INVIERNO	31	57:65:71		59:61-71:75	N.-A.	100	G.	24								76
CEBADA INVIERNO	31	69:73:79		69:71-79:85	N.-A.	100	L.	6								94
AVENA	31	57:65:71		59:61-71:75	N.-A.	100	G.	30								70
HABAS CABALLARES	31	65:69:71		65:67-71:73	N.-A.	100	G.	27								73
GUISANTE PROTEA.	31	65:75:79		65:71-79:81	N.-A.	100	G.	24								76
JUDÍA SECA	31	Siembra 00:05:10		Siembra 00:00-09:10	N.-A.											100
COLZA	31	69:75:82		69:71-79:83	N.-A.	100	L.	19								81
GIRASOL	31	10:15:18		10-12-16:18	N.-A.											
PATATA TARDÍA	31	Siembra 00:05:10		Siembra 00:00-09:10	N.											
ESPÁRRAGO	31	31:31-32:32 Recolección	31	31:31-32:32 Recolección	N.	100										100
ALMENDRO	31	75:77:81	31	75:77:81	N.	100										100
NOGAL	31	71:73:75	31	71:73:75	N.	100										100
OLIVAR	31	57:59:61	31	57:59:61	N.											
VID GARNACHA	31	57:59:63	31	59:65:68	N.-A.											
VID TEMPRANILLO	31	57:59:63	31	59:65:68	N.-A.											
VID CABER. SAUV.	31	57:59:61	31	57:59:65	N.-A.											

Nota: Se dan 3 estados fenológicos separados por dos puntos, (ejemplo 1:2:3) para una determinada fecha. Estado 1, refleja el estado fenológico más retrasado que se observa en el cultivo, estado 2 hace referencia al estado fenológico mayoritario en ese momento y el estado 3 indica el estado fenológico más adelantado.

* Estados fenológicos de la campaña actual según escala BBCH (salvo indicaciones específicas). Ver tabla explicativa situada tras Comarca VII

SITUACIÓN DE LOS CULTIVOS Y LOS RIESGOS

COMARCA V

PRODUCTO	ESTADO VEGETATIVO					ÍNDICE RENDIMIENTO MES ANTERIOR	INCIDENCIAS						INFLUEN. BENEFIC.		ÍNDICE REND. MES ACTUAL	
	FENOLOGÍA				A. N. R.		SEQUÍA- CALOR						CLIMA			
	CAMPAÑA ANTERIOR		CAMPAÑA ACTUAL				L. G. MG.	%	L. G. MG.	%	L. G. MG.	%	L. B. MB.	%		
	DÍA	ESTADO FENOLÓGICO	DÍA	ESTADO FENOLÓGICO												
TRIGO INVIERNO	31	65:71:75	31	65:71-75:77	N.-A.	100	G.	22								78
CEBADA INVIERNO	31	71:79:83	31	71:75-83:87	N.-A.	100	L.	5								95
MAÍZ GRANO	31	Siembra 00:11:16	31	Siembra 00:09-14:16	N.		G.	21								79
HABA SECA	31	65:69:73	31	65:67-71:73	N.-A.	100	G.	30								70
GUISANTE PROTEA.	31	65:75:81	31	65:71-79:81	N.-A.	100	G.	24								76
VEZA GRANO	31	61:67:71	31	61:62-71:71	N.-A.	98	L.	18								80
COLZA	31	69:75:84	31	69:71-80:84	N.-A.	100	G.	24								76
GIRASOL	31	10:15:18	31	10-12-16:18	N.-A.											
REMOLACHA AZ.	31	14:17:31	31	14:15-19:31	N.											
RAY-GRASS	31	Fin recolección	31	Fin recolección	N.	100										100
ALFALFA	31	2º corte	31	2º corte	N.	100										100
MAÍZ FORRAJERO	31	Inicio siembra	31	Inicio siembra	N.											
ESPÁRRAGO	31	31:31-32:32 Recolección	31	31:31-32:32 Recolección	N.	100										100
TOMATE INDUSTRIA	31	13:17-50:51 Plantación	31	13:17-50:51 Plantación	N.											
MAÍZ DULCE	31	00:00:11 Siembra	31	00:00:11 Siembra	N.											
HABAS VERDES	31	Fin de recolección	31	Fin de recolección	N.	40							B.	25		65
GUISANTE VERDE	31	65:69:71	31	65:69:71	N.	90										90
JUDÍA VERDE	31	Preparación siembra	31	Preparación siembra	N.											
ALMENDRO	31	77:79:82	31	77:79:82	N.	100										100
OLIVAR	31	57:59:61	31	57:59:61	N.											
VID GARNACHA	31	57:61:65	31	59:65:68	N.-A.											
VID TEMPRANILLO	31	57:61:65	31	59:65:68	N.-A.											
VID CABER. SAUV.	31	57:59:63	31	57:59:65	N.-A.											

Nota: Se dan 3 estados fenológicos separados por dos puntos, (ejemplo 1:2:3) para una determinada fecha. Estado 1, refleja el estado fenológico más retrasado que se observa en el cultivo, estado 2 hace referencia al estado fenológico mayoritario en ese momento y el estado 3 indica el estado fenológico más adelantado.

* Estados fenológicos de la campaña actual según escala BBCH (salvo indicaciones específicas). Ver tabla explicativa situada tras Comarca VII

SITUACIÓN DE LOS CULTIVOS Y LOS RIESGOS

COMARCA VI

PRODUCTO	ESTADO VEGETATIVO FENOLÓGICO					A. N. R.	ÍNDICE RENDIMIENTO MES ANTERIOR	INCIDENCIAS						INFLUEN. BENEFIC.		ÍNDICE REND. MES ACTUAL		
	CAMPAÑA ANTERIOR		CAMPAÑA ACTUAL		CLIMA			SEQUÍA-CALOR		L. G. MB.	L. G. MB.	L. G. MB.	L. G. MB.	L. B. MB.	L. G. MB.			
	DÍA	ESTADO FENOLÓGICO	DÍA	ESTADO FENOLÓGICO				L. G. MG.	%								L. G. MG.	%
TRIGO INVIERNO	31	69:73:79	31	69:71:77:81	N.-A.	100	G.	28									72	
CEBADA INVIERNO	31	71:77:83	31	71:75:83:87	N.-A.	100	L.	5									95	
AVENA	31	69:73:77	31	69:71:77:83	N.-A.	100	G.	21									79	
MAÍZ GRANO	31	Siembra 00:11:16	31	Siembra 00:09:14:16	N.													
ARROZ	31	05:09:13	31	05:09:11:13	N.													
PATATA MEDIA ES.	31	43:59:69	31	43:55:65:69	N.-A.													
RAY-GRASS	31	Fin recolección	28	Fin recolección	N.	100											100	
ALFALFA	31	2º corte	31	2º corte	N.	100											100	
MAÍZ FORRAJERO	31	Inicio siembra	31	Inicio siembra	N.													
ESPÁRRAGO	31	31:31-32:32 Recolección	31	31:31-32:32 Recolección	N.	100											100	
ACELGA	31	12:19:49 Recolec.- Plant.	31	12:19:49 Recolec.-Plant.	N.	100											100	
BRÓCOLI	31	12:19:49 Recolección	31	12:19:49 Recolección	N.	100											100	
COLIFLOR	31	12:19:49 Recolección	31	12:19:49 Recolección	N.	100											100	
ESPINACA	31	12:19:49 Recolec.- Plant.	31	12:19:49 Recolec.-Plant.	N.	100											100	
HABAS VERDES	31	Fin de recolección	31	Fin de recolección	N.	40							B.	25			65	
GUISANTE VERDE	31	69:73:77 Inic. Recolec.	31	69:73:77 Inic. Recolec.	N.	90											90	
LECHUGA	31	12:19:49 Recolec.- Plant.	31	12:19:49 Recolec.-Plant.	N.	100											100	
TOMATE INDUSTRIA	31	13:17-50:61 Plantación	31	13:17-50:61 Plantación	N.													
PIMIENTO	31	12:12:13 Plantación	31	12:12:13 Plantación	N.													
CEBOLLA	31	12:13:41	31	12:13:41	N.													
CALABACÍN	31	12:12:13 Plantación	31	12:12:13 Plantación	N.													
MAÍZ DULCE	31	00:00:11 Siembra	31	00:00:11 Siembra	N.													
JUDÍA VERDE	31	Preparación siembra	31	Preparación siembra	N.													
ALMENDRO	31	78:79:81	31	78:79:81	N.	100											100	
MELOCOTÓN	31	71:73:75	31	71:73:75	N.	98											98	
MANZANO	31	71:72:73	31	71:72:73	N.	100											100	
PERAL	31	71:73:75	31	71:73:75	N.	100											100	
CIRUELO	31	71:73:75	31	71:73:75	N.	98											98	
CEREZO	31	81:85:87 Recolección	31	81:85:87 Recolección	N.	98											98	
ENDRINO	31	71:73:75	31	71:73:75	N.	98											98	
NOGAL	31	71:73:75	31	71:73:75	N.	98											98	
OLIVAR	31	59:61:63	31	59:61:63	N.													
VID GARNACHA	31	57:63:67	31	65:68:73	N.-A.													
VID TEMPRANILLO	31	57:63:67	31	65:68:73	N.-A.													
VID CABER. SAUV.	31	57:61:65	31	59:65:68	N.-A.													

Nota: Se dan 3 estados fenológicos separados por dos puntos, (ejemplo 1:2:3) para una determinada fecha. Estado 1, refleja el estado fenológico más retrasado que se observa en el cultivo, estado 2 hace referencia al estado fenológico mayoritario en ese momento y el estado 3 indica el estado fenológico más adelantado.

* Estados fenológicos de la campaña actual según escala BBCH (salvo indicaciones específicas). Ver tabla explicativa situada tras Comarca VII

SITUACIÓN DE LOS CULTIVOS Y LOS RIESGOS

COMARCA VII

PRODUCTO	ESTADO VEGETATIVO				A. N. R.	ÍNDICE RENDIMIENTO MES ANTERIOR	INCIDENCIAS						INFLUEN. BENEFIC.		ÍNDICE REND. MES ACTUAL		
	FENOLOGÍA						CLIMA	SEQUÍA- CALOR		L. G. MG.	L. G. MG.	L. G. MG.	L. B. MB.	L. B. MB.			
	CAMPAÑA ANTERIOR		CAMPAÑA ACTUAL					%	%								
	DÍA	ESTADO FENOLÓGICO	DÍA	ESTADO FENOLÓGICO													
TRIGO INVIERNO	31	69:73:79	31	69:71-77:83	N.-A.	100	G.	28									72
CEBADA INVIERNO	31	71:77:83	31	71:75-83:87	N.-A.	100	G.	20									80
MAÍZ GRANO	31	Siembra 00:09-14:18	31	Siembra 00:09-14:16	N.												
ARROZ	31	05:09-11:13	31	05:09-11:13	N.												
ALFALFA	31	2º corte	31	2º corte	N.	100											100
MAÍZ FORRAJERO	31	Inicio siembra	31	Inicio siembra	N.												
ESPÁRRAGO	31	31:31-32:32 Recolección	31	31:31-32:32 Recolección	N.	100											100
ALCACHOFA	31	49:49:49 Recolección	31	49:49:49 Recolección	N.	95											95
BRÓCOLI	31	12:19:49 Recolección	31	12:19:49 Recolección	N.	100											100
COLIFLOR	31	12:19:49 Recolección	31	12:19:49 Recolección	N.	100											100
ESPINACA	31	12:19:49 Recolec.-Plant.	31	12:19:49 Recolec.- Plant.	N.	100											100
GUISANTE VERDE	31	69:75:79 Recolección	31	69:75:79 Recolección	N.	90	G.	25									65
HABA VERDE	31	Fin de recolección	31	Fin de recolección	N.	40							B.	25			65
LECHUGA	31	12:19:49 Recolec.-Plant.	31	12:19:49 Recolec.- Plant.	N.	100											100
TOMATE INDUSTRIA	31	13:17-50:61 Plantación	31	13:17-50:61 Plantación	N.												
PIMIENTO	31	12:12:13 Plantación	31	12:12:13 Plantación	N.												
CEBOLLA	31	12:13:41	31	12:13:41	N.												
MAÍZ DULCE	31	00:00:11 Siembra	31	00:00:11 Siembra	N.												
ALMENDRO	31	78:79:81	31	78:79:81	N.	100											100
MELOCOTÓN	31	71:73:75	31	71:73:75	N.	95											95
MANZANO	31	71:72:73	31	71:72:73	N.	100											100
PERAL	31	71:73:75	31	71:73:75	N.	100											100
CIRUELO	31	71:73:75	31	71:73:75	N.	80											80
CEREZO	31	81:85:87 Recolección	31	81:85:87 Recolección	N.	80											80
OLIVAR	31	59:61:63	31	59:61:63	N.												
VID GARNACHA	31	61:65:69	31	68:73:74	N.-A.												
VID TEMPRANILLO	31	65:69:71	31	68:73:74	N.-A.												
VID CABER. SAUV.	31	59:63:67	31	65:68:73	N.-A.												

Nota: Se dan 3 estados fenológicos separados por dos puntos, (ejemplo 1:2:3) para una determinada fecha. Estado 1, refleja el estado fenológico más retrasado que se observa en el cultivo, estado 2 hace referencia al estado fenológico mayoritario en ese momento y el estado 3 indica el estado fenológico más adelantado.

* Estados fenológicos de la campaña actual según escala BBCH (salvo indicaciones específicas). Ver tabla explicativa situada tras Comarca VII

SITUACIÓN DE LOS CULTIVOS Y LOS RIESGOS

Escala BBCH

La escala extendida BBCH es un sistema decimal de dos dígitos, que codifica los estados fenológicos de las plantas.

Estado fenológico principal

El primer dígito señala los estados principales, codificados de 0 a 9, que corresponden a fases fácilmente identificables del desarrollo de las plantas.

Primer dígito	Estado fenológico principal
0	Germinación, brotación, desarrollo de la yema
1	Desarrollo de las hojas (brote o tallo principal)
2	Formación de brotes laterales / macollamiento (ahijamiento)
3	Crecimiento longitudinal del tallo o crecimiento en roseta, desarrollo de brotes (retoños)/ encañado (tallo principal)
4	Desarrollo de las partes vegetativas cosechables de la planta o de órganos vegetativos de propagación / embuchamiento
5	Emergencia de la inflorescencia (tallo principal) / espigamiento
6	Floración (tallo principal)
7	Desarrollo del fruto
8	Coloración o maduración de frutos y semillas
9	Senescencia, comienzo de la dormancia

Estado fenológico secundario

El segundo dígito hace referencia a los estados secundarios, codificados también de 0 a 9, que identifican fases intermedias en el desarrollo de las plantas que suceden dentro de cada estado principal.

Habitualmente corresponden a número de elementos desarrollados (hojas, brotes) o porcentaje respecto al desarrollo del estado principal (crecimiento, floración, etc.).

Cuando coinciden dos o más estados fenológicos en una planta (por ejemplo: 69 y 73) siempre se toma el más avanzado (73).

http://www.jki.bund.de/fileadmin/dam_uploads/_veroeff/bbch/BBCH-Skala_spanisch.pdf

Estados fenológicos

Mayo 2022

Viña

El mes de mayo ha resultado extremadamente cálido, todas las estaciones han registrado temperaturas medias superiores a los valores medios con un intervalo de 2,5°C y 3,5°C por encima de la media.

En cuanto a precipitaciones el mes ha resultado extremadamente seco, no se han llegado a alcanzar el 25% de los valores medios en prácticamente toda Navarra.

La viña se encuentra en floración (estado fenológico I) en la mayoría de las zonas para las variedades mayoritarias, mientras que en la Ribera Baja se encuentran mayoritariamente en cuajado (estado J). Las condiciones meteorológicas de mayo han tenido como consecuencia que el ciclo de la vid que acumulaba un ligero retraso, presente actualmente un ligero adelanto respecto al año pasado y también respecto a un año medio.

En cuanto a plagas, indicar que no se ha observado ninguna incidencia.

Frutales

El mes de mayo ha sido extremadamente cálido y seco en la mayor parte de Navarra.

Así, aunque la recolección de las variedades tempranas de cerezo en el sur de la Comunidad ha sido prácticamente inexistente (debido a la helada de abril), en las zonas de Milagro (donde también la helada de abril produjo daños, aunque menos graves que en la zona de Corella) y Etxauri comenzó la recogida a mitad de mes y se ha realizado en buenas condiciones gracias a la ausencia de lluvias.

En el resto de especies, los frutos van aumentando normalmente de tamaño, y mantienen una situación fenológica similar a la de un año medio. No ha habido otras incidencias fisiológicas ni fitopatológicas destacables.



*Estado I
Floración*



*Estado J
Cuajado*

Estados fenológicos

Mayo 2022

Cebada



Comarcas II, III, V y VI – *Maduración del grano.*

Cebada



Comarcas VI y VII – *Maduración completa del grano.*

Trigo y cebada



Comarcas V, VI y VII – *Fases de maduración del grano.*

Arroz



Comarcas VI y VII – *Fin de siembra-nascencia.*

Estados fenológicos

Mayo 2022

Alfalfa



Comarcas V, VI y VII – Segundo corte.

Mezclas forrajeras



Comarcas II, III, IV, V, VI y VII – Siega y henificado.

Girasol



Comarca III – Desde 6 hojas hasta inicio de formación del botón floral. Problemas de sequía.

Guisante verde



Comarcas V, VI y VII – Desde floración hasta inicio de recolección.

Estados fenológicos

Mayo 2022

Guisante seco



Comarcas V y VI – *Maduración del grano.*

Haba verde



Comarcas V, VI y VII – *Fin de recolección. Mala cosecha.*

Maíz



Comarcas V, VI y VII – *Desde siembra hasta 8 hojas desplegadas.*

Alcachofa



Comarca VII – *Finalizando recolección.*

Estados fenológicos

Mayo 2022

Calabaza



Comarcas VI y VII – *Plantación.*

Cebolla



Comarcas V, VI y VII – *Desarrollo vegetativo.*

Espárrago



Comarcas IV, V, VI y VII – *Finalizando recolección. Desarrollo vegetativo en plantaciones de primer año.*

Pimiento



Comarcas VI y VII – *Plantación.*

Estados fenológicos

Mayo 2022

Tomate



Comarcas V, VI y VII – *Crecimiento vegetativo.*

Tomate



Comarcas VI y VII – *Cultivo en hidropónico. Desarrollo de los frutos.*

Remolacha azucarera



Comarca V – *Desarrollo vegetativo.*

IV Gama



Comarcas VI y VII – *Cultivos de hoja. Desarrollo vegetativo.*

Estados fenológicos

Mayo 2022

Olivar



Comarca VII – *Floración.*

Vid



Comarcas V y VI – *Viveros. Plantación y brotación de las yemas injertadas.*

Cereza



Comarca III – *Maduración-recolección. Buena campaña.*

Praderas polifitas



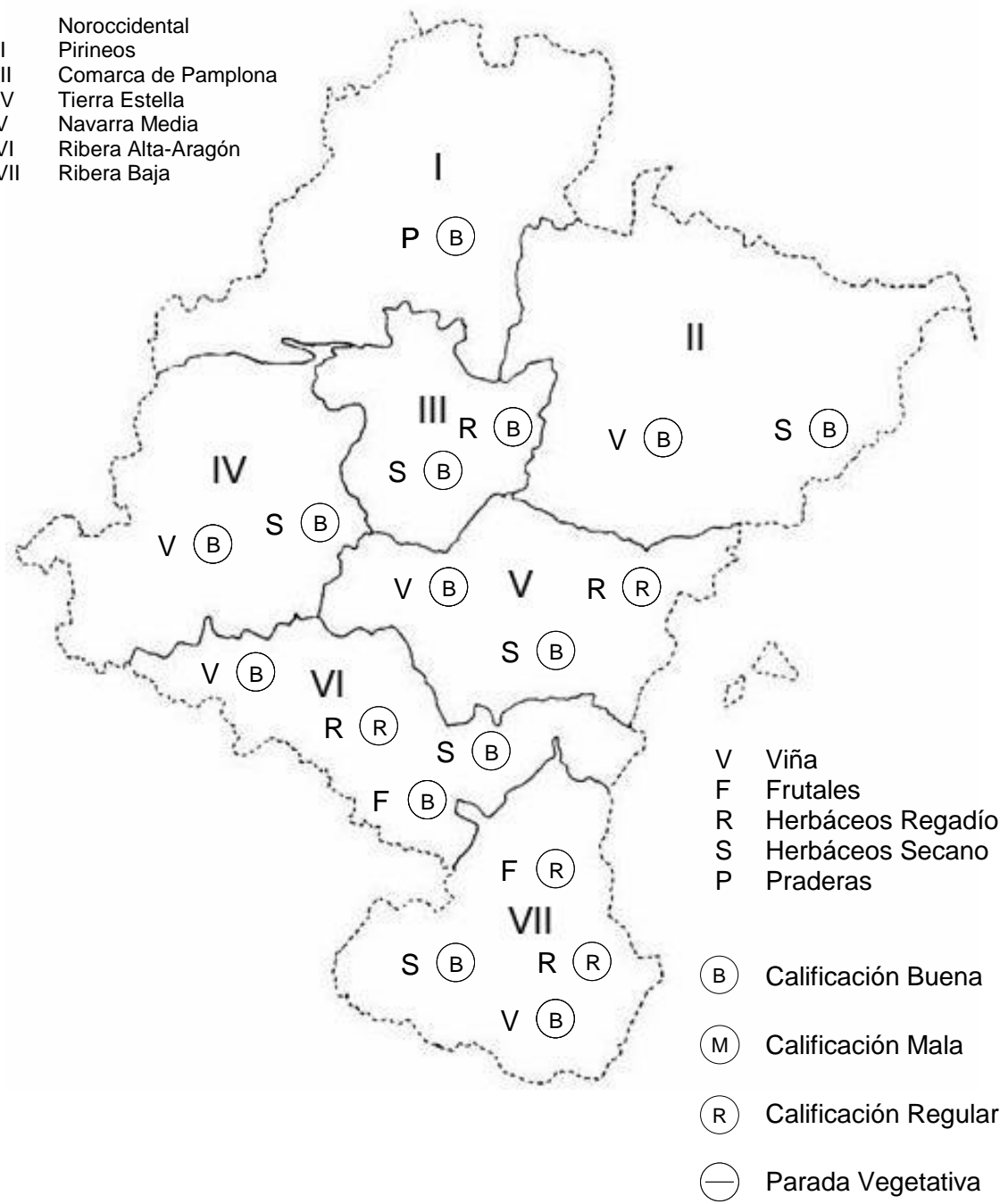
Comarcas I y II – *Primeros aprovechamientos mediante henificado.*

Situación de los cultivos

Mayo 2022

COMARCALIZACIÓN
AGRARIA DE NAVARRA

COMARCA	I	Noroccidental
	II	Pirineos
	III	Comarca de Pamplona
	IV	Tierra Estella
	V	Navarra Media
	VI	Ribera Alta-Aragón
	VII	Ribera Baja



MAQUINARIA AGRÍCOLA

Valoración de la maquinaria agrícola nueva inscrita en la Comunidad Foral de Navarra

Mayo 2022

(En Euros)

Localización	Tractores		Motocultores		Resto Automotrices		Remolques		Maq. Agri. Arrastradas		Total Maquinaria	
	Unidades	Valor	Unidades	Valor	Unidades	Valor	Unidades	Valor	Unidades	Valor	Unidades	Valor
COMARCA 1	4	221.980	0	0	0	0	0	0	8	189.624	12	411.604
COMARCA 2	2	28.842	0	0	0	0	1	17.114	4	91.960	7	137.916
COMARCA 3	4	315.323	0	0	0	0	0	0	4	294.300	8	609.623
COMARCA 4	4	302.635	0	0	2	400.000	3	40.500	10	109.292	19	852.427
COMARCA 5	1	7.272	0	0	0	0	2	26.200	7	188.658	10	222.130
COMARCA 6	2	231.106	0	0	1	48.500	0	0	10	252.764	13	532.370
COMARCA 7	7	320.852	0	0	2	236.768	3	47.000	4	134.387	16	739.007
TOTAL	24	1.428.010	0	0	5	685.268	9	130.814	47	1.260.985	85	3.505.077

NOTA: En el valor de la maquinaria no va incluido el I.V.A.

Mayo 2021

(En Euros)

Localización	Tractores		Motocultores		Resto Automotrices		Remolques		Maq. Agri. Arrastradas		Total Maquinaria	
	Unidades	Valor	Unidades	Valor	Unidades	Valor	Unidades	Valor	Unidades	Valor	Unidades	Valor
COMARCA 1	4	132.445	0	0	0	0	0	0	1	9.500	5	141.945
COMARCA 2	1	164.800	0	0	0	0	0	0	2	42.800	3	207.600
COMARCA 3	8	250.861	0	0	0	0	2	24.100	2	55.321	12	330.282
COMARCA 4	2	114.971	0	0	2	262.760	3	22.160	8	364.185	15	764.076
COMARCA 5	5	395.654	0	0	0	0	0	0	5	145.005	10	540.659
COMARCA 6	6	572.905	0	0	3	246.000	1	4.100	8	153.917	18	976.922
COMARCA 7	5	274.165	0	0	0	0	0	0	4	47.400	9	321.565
TOTAL	31	1.905.801	0	0	5	508.760	6	50.360	30	818.128	72	3.283.049

NOTA: En el valor de la maquinaria no va incluido el I.V.A.

MAQUINARIA AGRÍCOLA

Valoración de la maquinaria agrícola nueva inscrita en la Comunidad Foral de Navarra

Enero - Mayo 2022

(En Euros)

Localización	Tractores		Motocultores		Resto Automotrices		Remolques		Maq. Agri. Arrastradas		Total Maquinaria	
	Unidades	Valor	Unidades	Valor	Unidades	Valor	Unidades	Valor	Unidades	Valor	Unidades	Valor
COMARCA 1	13	621.965	0	0	1	53.603	1	12.660	13	273.157	28	961.385
COMARCA 2	5	259.742	0	0	2	481.403	3	36.758	17	304.685	27	1.082.588
COMARCA 3	9	690.102	0	0	0	0	2	52.650	18	572.384	29	1.315.136
COMARCA 4	15	1.167.221	0	0	5	787.800	3	40.500	37	885.316	60	2.880.837
COMARCA 5	13	1.302.765	0	0	2	203.318	3	28.600	29	677.785	47	2.212.468
COMARCA 6	19	1.824.690	0	0	6	926.097	1	6.400	56	981.254	82	3.738.441
COMARCA 7	31	2.110.837	0	0	2	236.768	5	78.064	24	596.125	62	3.021.794
TOTAL	105	7.977.322	0	0	18	2.688.989	18	255.632	194	4.290.706	335	15.212.649

NOTA: En el valor de la maquinaria no va incluido el I.V.A.

Enero - Mayo 2021

(En Euros)

Localización	Tractores		Motocultores		Resto Automotrices		Remolques		Maq. Agri. Arrastradas		Total Maquinaria	
	Unidades	Valor	Unidades	Valor	Unidades	Valor	Unidades	Valor	Unidades	Valor	Unidades	Valor
COMARCA 1	14	411.346	0	0	2	132.500	3	103.669	14	195.796	33	843.311
COMARCA 2	6	605.271	0	0	0	0	1	7.282	13	282.179	20	894.732
COMARCA 3	13	589.194	0	0	0	0	2	24.100	16	490.838	31	1.104.132
COMARCA 4	10	654.454	0	0	3	588.760	6	85.580	35	811.192	54	2.139.986
COMARCA 5	20	2.091.170	0	0	1	169.700	2	27.480	14	314.845	37	2.603.195
COMARCA 6	27	2.242.892	0	0	5	401.140	4	57.367	31	565.463	67	3.266.862
COMARCA 7	17	1.200.703	0	0	1	86.000	4	71.120	28	501.336	50	1.859.159
TOTAL	107	7.795.030	0	0	12	1.378.100	22	376.598	151	3.161.649	292	12.711.377

NOTA: En el valor de la maquinaria no va incluido el I.V.A.

PRECIOS Y MERCADOS

Precios y Mercados

Mayo 2022

Cereales, Piensos y Forrajes en euros/Tm.
Periodo del 29 de abril al 27 de mayo de 2022

Producto	1ª Semana		2ª Semana		3ª Semana		4ª Semana		Media	Diferen	Tendencia
	mínimo	máximo	mínimo	máximo	mínimo	máximo	mínimo	máximo			
Nivel mayorista origen s/almacén salida											
Cereales											
Avena	330,00	335,00	330,00	335,00	330,00	335,00	340,00	345,00	335,00	-23,75	A LA BAJA
Cebada pienso	350,00	355,00	350,00	355,00	350,00	355,00	360,00	365,00	355,00	-6,25	A LA BAJA
Trigo panificable	380,00	385,00	380,00	385,00	385,00	390,00	390,00	395,00	386,25	-1,25	A LA BAJA
Trigo pienso	360,00	365,00	360,00	365,00	365,00	370,00	370,00	375,00	366,25	-1,25	A LA BAJA
Maiz	365,00	370,00	365,00	370,00	370,00	372,00	370,00	375,00	369,63	-2,63	A LA BAJA
Forrajes											
Alfalfa en rama cal. 1ª en pacones	200,00	210,00	200,00	210,00	200,00	210,00	200,00	210,00	205,00	6,25	EN ALZA
Alfalfa deshidratada 1ª 17-18% p.	270,00	275,00	270,00	275,00	270,00	275,00	270,00	275,00	272,50	15,00	EN ALZA
Alfalfa granulada 1ª 15-18 % p.	230,00	240,00	230,00	240,00	230,00	240,00	230,00	240,00	235,00	11,25	EN ALZA
Harinas											
Soja 44% P.	528,00	528,00	512,00	512,00	538,00	538,00	532,00	532,00	527,50	-45,75	A LA BAJA
Girasol integral 27% P.	380,00	380,00	335,00	335,00	330,00	330,00	325,00	325,00	342,50	-60,75	A LA BAJA
Pescado 65% P.	1350,00	1350,00	1350,00	1350,00	1350,00	1350,00	1350,00	1350,00	1350,00	0,00	ESTABLE
Salvados											
Hojas	365,00	365,00	355,00	355,00	351,00	351,00	339,00	339,00	352,50	-39,00	A LA BAJA
Tercerillas	335,00	335,00	325,00	325,00	321,00	321,00	309,00	309,00	322,50	-39,00	A LA BAJA
Cuartas	324,00	324,00	314,00	314,00	310,00	310,00	298,00	298,00	311,50	-39,00	A LA BAJA
Pulpa de remolacha											
Pulpa en pellets	358,00	358,00	360,00	360,00	363,00	363,00	360,00	360,00	360,25	1,75	EN ALZA

Mercados Vitivinícolas

Periodo del 29 de abril al 27 de mayo de 2022

Producto	1ª Semana		2ª Semana		3ª Semana		4ª Semana		Media	Diferen	Tendencia
	mínimo	máximo	mínimo	máximo	mínimo	máximo	mínimo	máximo			
Denominación Origen Navarra											
Vinos en Euros/l. s/bodega salida											
Cosecha año 2019											
Tinto 13 Gdos	0,46	0,53	0,46	0,53	0,43	0,52	0,43	0,52	0,49	-0,01	A LA BAJA
Cosecha año 2020											
Tinto 13 Gdos.	0,58	0,66	0,58	0,66	0,55	0,65	0,55	0,65	0,61	-0,01	A LA BAJA
Rosado 13 Gdos.	0,76	0,88	0,76	0,88	0,76	0,88	0,76	0,88	0,82	0,00	ESTABLE
Blanco chardonay	0,79	0,92	0,79	0,92	0,79	0,92	0,79	0,92	0,86	0,00	ESTABLE
Vinos de mesa											
Vinos en Euros/Hgdo. o en Euros/l. s/bodega salida											
Rosados de mesa 13 Gdos.											
Tintos de mesa 13 Gdos.	0,38	0,46	0,38	0,46	0,40	0,46	0,40	0,46	0,43	0,01	EN ALZA

PRECIOS Y MERCADOS

Frutas y Hortalizas en euros/kg.
Periodo del 29 de abril al 27 de mayo de 2022

Producto	1ª Semana		2ª Semana		3ª Semana		4ª Semana		Media	Diferen	Tendencia
	mínimo	máximo	mínimo	máximo	mínimo	máximo	mínimo	máximo			
Hortalizas y Frutas plaza											
€/Kg. s/almacén entrada											
Nivel agricultor											
Hortalizas											
Acelga amarilla	0,70	0,75	0,70	0,80	0,60	0,60	0,60	0,60	0,67	0,03	EN ALZA
Acelga verde	0,65	0,65	0,65	0,65	0,50	0,50	0,50	0,50	0,58	0,06	EN ALZA
Alcachofa	0,69	0,89	0,75	0,83	0,61	0,71			0,75	-0,29	A LA BAJA
Borraja	0,70	0,80	0,70	0,80	0,60	0,65	0,55	0,60	0,68	-0,31	A LA BAJA
Brócoli	1,10	1,20	1,10	1,20	0,95	1,00	0,95	1,00	1,06	0,07	EN ALZA
Cebolleta							1,15	1,20	1,18		
Champiñón	2,20	2,20	2,20	2,20	2,20	2,20	2,20	2,20	2,20	0,00	ESTABLE
Seta pleurotus	2,70	2,70	2,70	2,70	2,70	2,70	2,70	2,70	2,70	-0,10	A LA BAJA
Cogollo	0,59	0,61	0,59	0,61	0,60	0,61	0,60	0,61	0,60	0,00	A LA BAJA
Coliflor	0,40	0,50	0,45	0,55	0,45	0,55	0,45	0,55	0,49	0,03	EN ALZA
Col repollo	0,30	0,35	0,30	0,35	0,30	0,35	0,30	0,35	0,33	0,00	ESTABLE
Espárrago	2,90	3,00	2,50	2,70	2,50	2,60	2,50	2,55	2,66	-0,44	A LA BAJA
Guisante	2,90	3,00	2,90	3,00	3,00	3,10	3,00	3,10	3,00		
Habas calzón	1,40	1,50	1,40	1,50	1,50	1,60	1,40	1,45	1,47		
Habas grano					0,55	0,60	0,50	0,55	0,55		
Lechuga blanca invernadero	1,15	1,18	1,05	1,15	1,05	1,15	0,73	0,75	1,03	0,19	EN ALZA
Pepino corto							0,65	0,65	0,65		
Pepino largo							0,55	0,55	0,55		
Puerro	0,50	0,55	0,50	0,55	0,55	0,60	0,55	0,60	0,55	0,03	EN ALZA
€/Kg. s/almacén entrada											
Nivel agricultor											
Frutas											
Almendra común	0,65	0,65	0,65	0,65	0,65	0,65	0,65	0,65	0,65	0,00	ESTABLE
Almendra largueta	1,15	1,15	1,15	1,15	1,15	1,15	1,15	1,15	1,15	0,00	ESTABLE
Almendra marcona	1,60	1,60	1,60	1,60	1,60	1,60	1,60	1,60	1,60	0,00	ESTABLE
Hortalizas y Frutas plaza											
€/Kg. s/almacén salida											
Seleccionada categoría 1ª											
Hortalizas											
Acelga amarilla	1,00	1,05	1,00	1,10	0,90	0,90	0,90	0,90	0,97	0,03	EN ALZA
Acelga verde	0,95	0,95	0,95	0,95	0,80	0,80	0,80	0,80	0,88	0,06	EN ALZA
Alcachofa	0,99	1,19	1,05	1,13	0,91	1,01			1,05	-0,29	A LA BAJA
Borraja	1,00	1,10	1,00	1,10	0,90	0,95	0,85	0,90	0,98	-0,31	A LA BAJA
Brócoli	1,40	1,50	1,40	1,50	1,25	1,30	1,25	1,30	1,36	0,08	EN ALZA
Cebolleta							1,45	1,50	1,48		
Cogollo	0,89	0,91	0,89	0,91	0,90	0,91	0,90	0,91	0,90	0,00	A LA BAJA
Coliflor	0,70	0,80	0,75	0,85	0,75	0,85	0,75	0,85	0,79	0,03	EN ALZA
Col repollo	0,60	0,65	0,60	0,65	0,60	0,65	0,60	0,65	0,63	0,00	ESTABLE
Espárrago	3,40	3,50	3,00	3,20	3,00	3,10	3,00	3,05	3,16	-0,44	A LA BAJA
Guisante	3,20	3,30	3,20	3,30	3,30	3,40	3,30	3,40	3,30		
Habas calzón	1,70	1,80	1,70	1,80	1,80	1,90	1,70	1,75	1,77		
Habas grano					0,85	0,90	0,80	0,85	0,85		
Lechuga blanca invernadero	1,45	1,48	1,35	1,45	1,35	1,45	1,03	1,05	1,33	0,19	EN ALZA
Pepino corto							0,95	0,95	0,95		
Pepino largo							0,85	0,85	0,85		
Puerro	0,80	0,85	0,80	0,85	0,85	0,90	0,85	0,90	0,85	0,02	EN ALZA
Frutas											
Pera conferencia	0,85	1,00	0,90	1,00	0,90	1,00	0,90	1,00	0,94	0,02	EN ALZA
Manzana golden	0,65	0,75	0,60	0,65	0,60	0,65	0,60	0,65	0,64	-0,06	A LA BAJA
Manzana roja	0,65	0,75	0,60	0,70	0,60	0,70	0,60	0,70	0,66	-0,04	A LA BAJA

PRECIOS Y MERCADOS

Mercado Ganadero s/granja salida Periodo del 29 de abril al 27 de mayo de 2022

Producto	1ª Semana		2ª Semana		3ª Semana		4ª Semana		Media	Diferen	Tendencia
	mínimo	máximo	mínimo	máximo	mínimo	máximo	mínimo	máximo			
Lechones euros/res											
Lechones 18/20 Kg.	65,00	65,00	63,00	63,00	63,00	63,00	63,00	63,00	63,50	-3,00	A LA BAJA
Cerdo cebado en euros/Kg. vivo											
Selecto	1,557	1,56	1,56	1,56	1,56	1,56	1,56	1,56	1,56	-0,02	A LA BAJA
Cruzado	1,545	1,55	1,55	1,55	1,55	1,55	1,55	1,55	1,55	-0,02	A LA BAJA
Industrial	1,533	1,53	1,53	1,53	1,53	1,53	1,53	1,53	1,53	-0,02	A LA BAJA
Cerdas desvieje	0,78	0,78	0,78	0,78	0,78	0,78	0,78	0,78	0,78	-0,01	A LA BAJA
Terneros/as mamones de 15 días a un mes en euros/res											
Razas mejoradas											
Terneros 60/65 kg.	260,00	300,00	260,00	300,00	260,00	300,00	260,00	300,00	280,00	0,00	ESTABLE
Terneros 55/60 kg.	200,00	260,00	200,00	260,00	200,00	260,00	200,00	260,00	230,00	0,00	ESTABLE
Terneros 45/50 kg.	140,00	160,00	140,00	160,00	140,00	160,00	140,00	160,00	150,00	0,00	ESTABLE
Terneras 40/50 kg.	110,00	120,00	110,00	120,00	110,00	120,00	110,00	120,00	115,00	0,00	ESTABLE
Mestizos											
Terneros 45/60 kg.	110,00	150,00	110,00	150,00	110,00	150,00	110,00	150,00	130,00	0,00	ESTABLE
Terneras 40/45 kg.	40,00	125,00	40,00	125,00	40,00	125,00	40,00	125,00	82,50	0,00	ESTABLE
Frisonas											
Terneros 45/60 kg.	20,00	80,00	20,00	80,00	20,00	80,00	20,00	80,00	50,00	0,00	ESTABLE
Terneros 35/45 kg.	40,00	45,00	40,00	45,00	40,00	45,00	40,00	45,00	42,50	0,00	ESTABLE
Terneras 27/33 kg.	20,00	22,00	20,00	22,00	20,00	22,00	20,00	22,00	21,00	0,00	ESTABLE
Comedores en euros/res											
Pirenaicos de 160/210 Kg.	600,00	700,00	600,00	700,00	600,00	700,00	600,00	700,00	650,00	0,00	ESTABLE
Pardo alpinos de 160/200 Kg.	420,00	450,00	420,00	450,00	420,00	450,00	420,00	450,00	435,00	0,00	ESTABLE
Mestizos de 140/180 Kg.	350,00	390,00	350,00	390,00	350,00	390,00	350,00	390,00	370,00	0,00	ESTABLE
Frisonas de 130/170 Kg.	150,00	180,00	150,00	180,00	150,00	180,00	150,00	180,00	165,00	0,00	ESTABLE
Vacas y novillas frisonas en euros/res											
Frisonas al primer parto	1.300,00	1.450,00	1.300,00	1.450,00	1.300,00	1.450,00	1.300,00	1.450,00	1.375,00	0,00	ESTABLE
Frisonas segundo parto	1.100,00	1.200,00	1.100,00	1.200,00	1.100,00	1.200,00	1.100,00	1.200,00	1.150,00	0,00	ESTABLE
Vacas carne en euros/res											
Pirenaicas primer parto con cría	1.300,00	1.400,00	1.300,00	1.400,00	1.300,00	1.400,00	1.300,00	1.400,00	1.350,00	0,00	ESTABLE
Pirenaicas segundo parto	1.100,00	1.300,00	1.100,00	1.300,00	1.100,00	1.300,00	1.100,00	1.300,00	1.200,00	0,00	ESTABLE
Semental pirenaico 1,5 años	1.600,00	1.800,00	1.600,00	1.800,00	1.600,00	1.800,00	1.600,00	1.800,00	1.700,00	0,00	ESTABLE
Ovino en euros/Kg. vivo											
Cordero raza navarra 10/13 Kg.	4,46	5,80	4,46	5,80	4,62	6,00	4,62	6,00	4,80	0,00	ESTABLE
Cordero raza navarra 13/16 Kg.	3,75	4,58	3,75	4,58	3,88	4,73	3,88	4,73	4,23	0,21	EN ALZA
Cordero ternasco 21/24 Kg.	3,54	4,05	3,54	4,05	3,54	4,05	3,54	4,05	3,79	0,02	EN ALZA
Cordero precoz 25/30 Kg.	3,35	3,63	3,35	3,63	3,35	3,63	3,35	3,63	3,49	0,02	EN ALZA
Cordero pasto +30 Kg.	3,22	3,22	3,22	3,22	3,22	3,22	3,22	3,22	3,22	0,02	EN ALZA
Ovejas desecho 1ª calidad. €/Res	18,00	18,00	18,00	18,00	18,00	18,00	18,00	18,00	18,00	0,00	ESTABLE
Ovejas desecho 2ª calidad. €/Res	6,00	6,00	6,00	6,00	6,00	6,00	6,00	6,00	6,00	0,00	ESTABLE
Otros productos ganaderos											
Leche de vaca base €/litro	0,360	0,361	0,360	0,361	0,360	0,361	0,385	0,385	0,37	0,01	EN ALZA
Leche de oveja €/litro 12,5 (prt.+grasa)	0,953	1,213	0,953	1,213	0,953	1,213	0,824	1,213	1,07	-0,02	A LA BAJA

PRECIOS PERCIBIDOS Y PAGADOS

Precios Percibidos por los Agricultores

Año Base = 2015

Año 2022*

Producto	Enero	Febrero	Marzo	Abril	Mayo	Junio	Julio	Agosto	Septiem	Octubre	Noviem	Diciem	Anual
Cereales (Euros/100 kg.)													
Trigo blando o semiduro	29,05	28,38	36,75	36,75	36,62								
Trigo duro													
Total Trigo	29,05	28,38	36,75	36,75	36,62								
Arroz													
Cebada	28,05	27,77											
Avena													
Maíz grano	27,55	27,36	36,10										
Leguminosas (Euros/100 kg.)													
Judías secas													
Habas secas													
Veza grano													
Patata (Euros/100 kg.)													
Patata media estación													
Patata tardía													
Cultivos Industriales (Euros/100 kg.)													
Girasol													
Cultivos Forrajeros (Euros/100 kg.)													
Heno de alfalfa					16,28								
Veza para forraje					14,58								
Frutas (Euros/100 kg.)													
Manzana starking y otras rojas													
Manzana Golden delicious													
Manzanas reineta y ácidas													
Total Manzana consumo fresco													
Manzana para industria													
Pera limonera													
Pera ercolini													
Pera blanquilla													
Pera conferencia y tardías													
Total Pera consumo fresco													
Pera para industria													
Melocotón temprano amarillo													
Melocotón temprano rojo													
Melocotón media estación													
Melocotón tardío amarillo													
Melocotón tardío rojo													
Total Melocotón consumo fresco													
Melocotón para industria													
Cereza													
Ciruela													
Nectarina													
Frutos secos (Euros/100 kg.)													
Almendra cáscara largueta													
Almendra cáscara marcona													
Almendra cáscara comuna													
Total Almendra													

PRECIOS PERCIBIDOS Y PAGADOS

Precios Percibidos por los Agricultores

Año 2022

Producto	Enero	Febrero	Marzo	Abril	Mayo	Junio	Julio	Agosto	Septiem	Octubre	Noviem	Diciem	Anual
Hortalizas (Euros/100 kg.)													
Lechuga	86,00	90,00	76,00	72,50	81,50								
Escarola	97,00												
Coliflor	39,00	41,00											
Col repollo hoja lisa	32,00	33,00	35,00										
Col de bruselas	85,00	82,00											
Col brócoli	57,00	71,00											
Total Coles	55,23	69,03	35,00										
Tomate para industria													
Tomate consumo en fresco													
Total Tomate													
Guisante verde industria					26,75								
Cebolla													
Pepino													
Puerro	57,00	55,00											
Pimiento rojo consumo fresco													
Pimiento verde consumo fresco													
Pimiento para industria													
Total Pimiento													
Alcachofa consumo fresco	216,00	213,00	154,00	104,00									
Alcachofa industria			55,00	55,00	55,00								
Total Alcachofa	216,00	213,00	102,35	60,17	55,00								
Espárrago fresco			398,00	310,00	266,00								
Espárrago industria				260,00	220,00								
Total Espárrago			398,00	289,97	230,59								
Calabacín													
Haba verde					55,00								
Judía verde consumo fresco													
Judía verde para industria													
Total Judía Verde													
Espinaca	57,00	52,00	65,00	68,00	52,00								
Champiñón	220,00	220,00	220,00	220,00	220,00								
Berenjena													
Acelga	58,50	67,50	65,00	57,50	62,50								
Vitivinícola (Euros/Hl)													
Vino blanco DOP+IGP (R(CE) 479/2008)	86,00	89,00	87,00	86,00									
Vino nuevo tinto D.O.P+ IGP (R(CE) 479/2008)	62,00	62,00	62,00	62,00	61,00								
Vino nuevo rosado D.O.P+ IGP (R(CE) 479/2008)	86,00	81,00	81,00	82,00	82,00								
Vino tinto y rosado varietal+ otros (R(CE)479/2008)	39,00	39,00	40,00	42,00	43,00								
Total vino	67,56	66,95	68,19	68,24	63,94								
Uva para transformación													

PRECIOS PERCIBIDOS Y PAGADOS

Precios Percibidos por los Agricultores

Año 2022

Producto	Enero	Febrero	Marzo	Abril	Mayo	Junio	Julio	Agosto	Septiem	Octubre	Noviem	Diciem	Anual
Vacuno abasto (Euros/100 kg. vivo)													
Terneros	239,25	240,90	254,65	264,55	265,65								
Toros	226,05	230,45	246,95	256,30	257,40								
Novillas	142,45	144,10	151,25	157,85	158,95								
Vacas	102,85	104,50	111,65	118,25	119,35								
Ovino abasto (Euros/100 kg. vivo)													
Cordero lechal	417,00	378,00	393,60	399,00	399,00								
Cordero recental	420,00	412,80	409,92	410,40	410,40								
Cordero pascual	362,40	355,20	352,32	352,80	352,80								
Ovino mayor abasto	91,20	98,40	109,44	109,44	109,44								
Caprino abasto (Euros/100 kg. vivo)													
Cabrino lechal	510,30	463,05	475,65	481,95	481,95								
Porcino abasto (Euros/100 kg. vivo)													
Cerdos cebados otras razas	102,00	109,00	133,00	156,00	155,00								
Cerdas desvieje	35,00	38,00	60,00	79,00	78,00								
Aves abasto (Euros/100 kg. vivo)													
Pollo de granja	116,00	112,00	135,00	154,00	141,00								
Gallinas	12,00	12,00	12,00	12,00	12,00								
Conejos abasto (Euros/100 kg. vivo)													
Conejos	197,00	196,00	210,00	253,00	290,00								
Leche (Euros/100 l.)													
Leche de vaca	34,00	36,00	36,00	33,00	37,00								
Leche de oveja	108,00	108,00	108,00	104,00	107,00								
Huevos (Euros/100 doc.)													
Huevos gallina XL	179,00	170,00	180,00	180,00	182,00								
Huevos de gallina L	148,00	140,00	166,00	163,00	165,00								
Huevos de gallina M	130,00	122,00	156,00	153,00	157,00								
Huevos de gallina S	104,00	101,00	130,00	127,00	129,00								
Total Huevos	137,58	130,22	158,40	155,58	158,26								
Ganado vivo (Euros/ud)													
Vacas aptitud leche	950,00	950,00	950,00	1.150,00	1.150,00								
Novillas aptitud leche	1.300,00	1.300,00	1.300,00	1.375,00	1.375,00								
Vacas aptitud carne	1.100,00	1.100,00	1.100,00	1.200,00	1.200,00								
Novillas aptitud carne	1.250,00	1.250,00	1.250,00	1.350,00	1.350,00								
Terneras/os descalostradas/os (1-3 sem.)	21,00	21,00	21,00	21,00	21,00								
Terneras/os destetadas/os (3-7 mes.)	140,00	140,00	140,00	165,00	165,00								
Lechones	38,25	44,38	54,30	66,50	63,50								
Maderas (Euros/100 m ³)													
Pino radiata para trituración	1.576,06	1.576,06	1.576,06	1.576,06	1.576,06								
Pino silvestre para aserrio y apeas	2.097,93	2.097,93	2.097,93	2.097,93	2.097,93								
Pino laricio para aserrio y apeas	2.131,72	2.131,72	2.131,72	2.131,72	2.131,72								
Pino radiata para aserrio y apeas	2.101,41	2.101,41	2.101,41	2.101,41	2.101,41								
Chopo	9.757,30	9.757,30	9.757,30	9.757,30	9.757,30								
Haya	2.505,65	2.505,65	2.505,65	2.505,65	2.505,65								

**Variaciones de los Índices de Precios Percibidos
por los Agricultores y Ganaderos**

Año Base = 2015

MAYO 2022*

PRODUCTO	Variación Interanual (%)	Variación Mensual (%)	Variación Acumulada Enero-Mayo (%)
Cereales	39,60	1,21	10,05
Leguminosas	13,52	0,00	0,00
Patata	6,28	0,00	0,00
Cultivos Industriales	37,75	0,00	0,00
Cultivos Forrajeros	7,70	3,85	3,86
Frutas	1,55	0,00	0,00
Frutos secos	23,21	0,00	0,00
Hortalizas	6,10	0,28	4,33
Vitivinícola	-4,43	-0,76	-11,05
Total Productos Agrícolas	19,68	0,73	5,76
Vacuno abasto	9,45	1,73	7,04
Ovino abasto	23,46	0,73	6,73
Caprino abasto	20,39	-0,32	3,34
Porcino abasto	-2,72	0,31	-0,67
Aves abasto	19,72	2,30	9,46
Conejos abasto	11,75	4,40	9,86
Leche	3,48	0,62	2,30
Huevos	22,69	2,63	13,01
Ganado vivo	-2,16	0,75	-1,39
Total Productos Animales	7,33	1,19	4,21
Total Productos Forestales	15,30	1,39	9,60
GENERAL DE PRECIOS PERCIBIDOS	14,72	0,91	5,22

Variación Interanual: Indica en tanto por ciento la variación de los precios de un producto o grupo de productos acumulada en los últimos doce meses.

Variación Mensual: Indica en tanto por ciento la variación de los precios de un producto o grupo de productos acumulada en el último mes.

Variación Acumulada: Indica en tanto por ciento la variación de los precios de un producto o grupo de productos acumulada desde enero hasta el mes en curso.

Las variaciones se calculan sobre las medias móviles no centradas de orden 12 de los índices simples.

*Datos provisionales.

PRECIOS PERCIBIDOS Y PAGADOS

Precios Pagados por los Agricultores

Año 2022

Producto	Ene	Feb	Mar	Abr	May	Jun	Jul	Ago	Sep	Oct	Nov	Dic	Anual
FERTILIZANTES (Euros/100 kg.)													
Nitrosulfato amónico 26%	63,50	63,50	72,00	65,00	65,00								
Nitrato amónico cálcico 26%	61,00	61,00	70,50	70,50	70,50								
Urea 46%	88,00	87,50	96,00	96,00	96,00								
Total Nitrogenados	78,67	78,34	87,12	86,58	86,58								
Superfosfato de cal 18% polvo	25,58	25,58	25,58	25,58	25,58								
Superfosfato de cal triple	54,00	54,00	54,00	54,00	54,00								
Total Fosfatados	41,30	41,30	41,30	41,30	41,30								
Cloruro potásico 60%	66,00	66,00	66,00	66,00	66,00								
Total Potásicos	66,00	66,00	66,00	66,00	66,00								
DAP (fosfato diamónico)	83,50	85,00	94,00	94,00	110,00								
7/12/7	37,29	38,51	46,66	46,66	48,75								
8/15/8	45,50	45,50	55,00	55,00	55,00								
8/24/8	39,40	39,40	49,40	49,40	49,40								
8/24/16	48,13	50,84	60,10	60,10	61,98								
9/18/27	68,36	74,60	77,22	77,22	73,81								
12/12/24	63,89	67,78	76,56	76,56	76,58								
12/24/8	53,06	54,64	70,33	70,33	75,06								
15/15/15	64,50	67,00	75,00	75,00	80,00								
Total Compuestos	60,73	61,90	70,89	70,89	77,11								
ALIMENTOS ANIMALES (Euros/100 kg.)													
Trigo	30,98	29,79	38,59	38,59	38,45								
Cebada	29,45	29,17	37,28	37,93	36,80								
Avena	29,68	29,60	35,72	37,67	35,18								
Maíz	28,88	28,73	37,91	39,09	38,81								
Salvado de trigo	32,76	32,41	39,33	41,11	37,01								
Harina de soja	49,77	53,89	62,77	60,20	55,39								
Harina de pescado	128,10	132,30	139,65	141,75	141,75								
Pulpa de remolacha	29,69	30,14	38,01	37,64	37,85								
Heno de alfalfa	19,66	19,79	19,96	20,86	21,53								
Alfalfa deshidratada	21,02	22,25	22,94	27,04	28,61								
Total Piensos Simples	27,58	28,20	32,60	34,37	33,69								
Terneros cría	35,46	36,46	37,23	43,68	43,36								
Terneros recría y cebo	35,88	36,91	37,32	44,45	45,08								
Concentrado vacuno de leche	34,96	36,20	36,78	43,81	43,49								
Concentrado vacuno de carne	34,47	35,71	36,09	43,39	43,32								
Total Piensos Bovino	35,40	36,53	37,01	44,11	44,29								
Corderos y chivos cría	38,00	38,79	39,47	45,74	46,65								
Corderos y chivos recría/engorde	36,42	37,16	37,75	44,84	45,41								
Ovejas y cabras lactantes	35,57	36,50	37,08	44,56	44,59								
Total Piensos Ovino y Caprino	36,24	37,08	37,68	44,84	45,19								
Lechones	56,35	57,39	60,51	65,67	60,23								
Cerdos crecimiento y cebo	36,40	36,48	39,13	44,11	43,90								
Cerdos reproductores	37,08	37,91	40,53	44,94	43,87								
Concentrados	38,11	39,09	39,60	44,57	44,77								
Total Piensos Porcino	37,44	37,70	40,32	45,22	44,64								
Conejos	37,60	39,06	41,94	43,28	43,28								
Total Piensos Conejos	37,60	39,06	41,94	43,28	43,28								
Pollitas cría - recría	38,91	40,05	42,91	45,98	46,68								
Gallinas ponedoras	41,99	43,47	46,27	49,49	50,52								
Pollos carne	47,57	48,66	51,09	54,07	54,86								
Total Piensos Aves	45,42	46,64	49,21	52,27	53,13								

**Variaciones de los Índices de Precios Pagados
por los Agricultores y Ganaderos**

Año Base = 2015

MAYO 2022*

PRODUCTO	Variación Interanual (%)	Variación Mensual (%)	Variación Acumulada Enero-Mayo (%)
Total Nitrogenados	126,44	8,26	57,59
Total Fosfatados	27,22	2,64	12,71
Total Potásicos	81,49	5,73	40,45
Total Compuestos	61,81	6,68	32,13
Fertilizantes	96,23	7,39	46,52
Total Piensos Simples	23,74	3,46	14,88
Total Piensos Bovino	26,16	3,48	13,60
Total Piensos Ovino y Caprino	25,89	3,44	12,92
Total Piensos Porcino	27,52	2,95	12,84
Total Piensos Conejos	19,88	2,32	10,84
Total Piensos Aves	25,77	2,66	11,93
Alimentos animales	25,90	3,05	13,07
GENERAL DE PRECIOS PAGADOS	35,48	3,88	18,41

Variación Interanual: Indica en tanto por ciento la variación de los precios de un producto o grupo de productos acumulada en los últimos doce meses.

Variación Mensual: Indica en tanto por ciento la variación de los precios de un producto o grupo de productos acumulada en el último mes.

Variación Acumulada: Indica en tanto por ciento la variación de los precios de un producto o grupo de productos acumulada desde enero hasta el mes en curso.

Las variaciones se calculan sobre las medias móviles no centradas de orden 12 de los índices simples.

*Datos provisionales.

Comercio exterior de productos agrarios en Navarra

Marzo 2022

En los datos que se exponen a continuación, facilitados por la Dirección General de Aduanas e Impuestos Especiales, hay que hacer constar que tanto los datos de 2021 como los de 2022 son provisionales a 17 de Mayo de 2022.

1.- Importaciones y Exportaciones totales (miles euros)

	Marzo 2021	Año 2022
Exportaciones:	127.256,68	360.068,77
Importaciones:	61.910,76	180.015,36
Saldo balanza comercial:	65.345,92	180.053,41

	Marzo			Acumulado		
	Año 2022	Año 2021	2022/2021	Año 2022	Año 2021	2022/2021
Exportación	127.256,68	142.091,94	89,56	360.068,77	379.398,23	94,91
Importación	61.910,76	58.911,63	105,09	180.015,36	157.570,97	114,24
Balanza Comercial	65.345,92	83.180,31		180.053,41	221.827,26	

2.- Importaciones y Exportaciones por países (miles euros)

a.- Importaciones por países

País	Acumulado 2022	%
Francia	63.025,80	35,01
China	13.195,55	7,33
Países Bajos	12.762,11	7,09
Alemania	10.855,10	6,03
Bélgica	10.704,91	5,95
Perú	10.011,58	5,56
Portugal	7.062,56	3,92
Reino Unido	5.284,12	2,94
Noruega	4.773,10	2,65
Polonia	4.413,14	2,45
Ucrania	4.280,65	2,38
Islandia	3.817,97	2,12
Marruecos	3.258,74	1,81
Italia	3.106,28	1,73
Dinamarca	2.383,86	1,32
Islas Faroes	2.318,44	1,29
Rusia	1.843,52	1,02
Groenlandia	1.718,03	0,95
Austria	1.490,36	0,83
Hungría	1.393,50	0,77
Otros países	12.316,04	6,84
Total	180.015,36	100,00

b.- Exportaciones por países

País	Acumulado 2022	%
Francia	113.968,25	31,65
Reino Unido	31.024,03	8,62
Portugal	29.490,06	8,19
Alemania	25.320,63	7,03
Italia	23.801,79	6,61
Bélgica	17.251,20	4,79
Países Bajos	10.876,51	3,02
Estados Unidos	10.018,26	2,78
Rusia	7.461,16	2,07
Polonia	6.012,34	1,67
Suecia	5.507,02	1,53
Rumanía	5.158,88	1,43
Suiza	4.930,88	1,37
Noruega	4.035,31	1,12
Irlanda	3.709,76	1,03
Dinamarca	3.607,50	1,00
Marruecos	2.958,46	0,82
Japón	2.904,86	0,81
Australia	2.765,20	0,77
Ucrania	2.585,30	0,72
Otros países	46.681,41	12,96
Total	360.068,77	100,00

Las importaciones a finales de marzo de 2022 provienen en un **67,49%** de países de la U.E. Como principales países proveedores de productos agrarios destacan:

Francia	35,01%
China	7,33%
Países Bajos	7,09%
Alemania	6,03%

Las exportaciones a finales de marzo 2022 se destinan en un **71,16%** a los países de la U.E. Como principales países clientes de productos agrarios destacan:

Francia	31,65%
Reino Unido	8,62%
Portugal	8,19%
Alemania	7,03%

COMERCIO EXTERIOR

3.- Importaciones y Exportaciones por productos y países (miles euros) a.- Importaciones por producto y país de origen

Producto	Total Peso Marzo 2022 (Tm.)	Total Importado Marzo 2022 (miles euros)	País Origen	Peso Marzo 2022 (Tm.)	Valor Importado Marzo 2022 (miles euros)
Animales vivos bovinos	1.228,556	3.986,503	Francia	1.178,759	3.842,581
			Irlanda	49,740	138,932
			Otros países	0,057	4,990
Animales vivos porcinos	368,040	749,095	Dinamarca	368,040	749,095
Carne de bovino, fresca o refrigerada	379,136	3.126,906	Alemania	70,384	537,176
			Dinamarca	25,787	181,743
			Francia	14,837	135,496
			Italia	41,884	315,420
			Países Bajos	130,242	1.317,335
			Polonia	83,970	543,438
			Otros países	12,032	96,298
Carne y despojos comestibles de gallos, gallinas, patos, gansos, pavos y pintadas	642,578	3.737,538	Alemania	214,194	626,485
			Bélgica	80,380	834,935
			Bulgaria	43,023	675,014
			Francia	118,126	681,437
			Hungría	20,598	350,783
			Países Bajos	21,083	102,252
			Polonia	87,968	333,256
			Otros países	57,206	133,377
Carne y despojos comestibles, salados o en salmuera, secos o ahumados; harina y polvo comestibles, de carne o de despojos	250,767	734,671	Alemania	42,552	214,799
			Italia	49,808	104,110
			Países Bajos	150,436	399,325
			Otros países	7,972	16,437
Pescado, fresco o refrigerado (exc filetes y demás carne de pescado)	751,222	5.933,086	Francia	15,457	123,968
			Noruega	575,670	4.761,935
			Reino Unido	149,349	960,913
			Otros países	10,746	86,271
Pescado, congelado (exc. Filetes)	781,906	2.379,472	EE.UU.	51,811	98,188
			Groenlandia	135,921	423,899
			Islandia	35,820	90,156
			Rusia	536,451	1.713,812
			Otros países	21,904	53,417
Filetes y carne de pescado, frescos, refrigerados o congelados	395,769	1.690,358	China	121,519	543,219
			Islandia	61,830	505,118
			Polonia	147,160	315,383
			Reino Unido	21,561	128,313
			Otros países	43,699	198,325
Pescado seco, salado, ahumado, harina y pellets	883,914	6.926,612	Dinamarca	30,512	170,019
			Groenlandia	202,575	1.258,315
			Islandia	343,061	3.221,904
			Islas Feroes	305,255	2.271,474
			Otros países	2,511	4,900
Crustáceos comestibles	350,546	2.053,628	Bélgica	304,904	1.725,079
			China	40,800	253,390
			Otros países	4,842	75,159
Leche y nata, concentradas	683,288	797,051	Bélgica	47,950	162,455
			Francia	594,838	506,711
			Países Bajos	40,000	123,590
			Otros países	0,500	4,295

COMERCIO EXTERIOR

Producto	Total Peso Marzo 2022 (Tm.)	Total Importado Marzo 2022 (miles euros)	País Origen	Peso Marzo 2022 (Tm.)	Valor Importado Marzo 2022 (miles euros)
Quesos y requesón	681,940	2.584,688	Dinamarca	108,193	548,112
			Francia	218,187	804,286
			Países Bajos	166,054	625,797
			Portugal	166,344	472,066
			Otros países	23,163	134,427
Pieles y demás partes de ave, con sus plumas o su plumón, plumas y partes de plumas, incl. recortadas, y plumón, en bruto o simplemente limpiados, desinfectados o preparados para su conservación; polvo y desperdicios de plumas o de partes de plumas	960,261	6.576,502	Alemania	77,510	434,676
			Bulgaria	28,814	131,263
			China	19,000	852,135
			Francia	473,353	2.427,880
			Hungría	147,007	824,954
			Polonia	202,940	1.378,401
			Portugal	3,257	112,995
			Taiwán	8,380	414,199
			Patatas papas , frescas o refrigeradas	2.163,466	616,244
Otros países	64,792	20,003			
Lechugas y achicorias frescas o refrigeradas	1.602,196	2.799,682	Bélgica	554,400	272,050
			Francia	754,865	1.860,627
			Italia	225,038	474,166
			Portugal	67,893	192,840
Hortalizas de vaina, incl. silvestres, frescas o refrigeradas	1.583,401	1.964,063	Marruecos	1.434,731	1.896,081
			Otros países	148,670	67,981
Hortalizas, incl silvestres, congeladas	12.243,607	11.975,128	Alemania	130,226	91,397
			Austria	106,950	122,993
			Bélgica	3.149,228	2.575,146
			Chile	194,214	739,720
			China	752,382	1.329,591
			Egipto	345,000	565,284
			Francia	3.025,688	2.349,412
			Hungría	189,000	150,822
			Países Bajos	3.005,801	2.167,852
			Perú	227,848	809,092
			Portugal	580,228	552,093
			Reino Unido	443,058	352,733
			Otros países	93,984	168,994
Hortalizas, incl. silvestres, secas, pero sin otra preparación	161,820	708,175	Alemania	19,203	106,073
			Países Bajos	5,821	108,353
			Polonia	51,419	127,828
			Ucrania	75,680	281,149
			Otros países	9,697	84,772
Hortalizas de vaina secas desvainadas, incl. silvestres	2.335,850	3.593,053	Alemania	193,170	582,154
			Argentina	425,920	439,001
			Bélgica	404,740	549,355
			Canadá	260,000	294,487
			Francia	394,281	943,548
			Perú	52,000	98,540
			Polonia	96,000	158,544
			Portugal	240,000	231,840
			Ucrania	120,001	114,667
			Otros países	149,738	180,917
Frutas y otros frutos, congelados	1.571,088	1.680,785	Bélgica	288,117	138,502
			Marruecos	1.054,080	1.058,664
			Perú	99,915	227,782
			Otros países	128,976	255,837
Trigo y morcajo o tranquillón	4.333,420	1.058,695	Francia	4.333,420	1.058,695

COMERCIO EXTERIOR

Producto	Total Peso Marzo 2022 (Tm.)	Total Importado Marzo 2022 (miles euros)	País Origen	Peso Marzo 2022 (Tm.)	Valor Importado Marzo 2022 (miles euros)
Cebada	3.461,879	858,412	Reino Unido Otros países	3.461,771 0,108	858,362 0,051
Avena	7.695,130	2.456,779	Francia Reino Unido Otros países	1.163,650 6.516,480 15,000	455,568 1.987,526 13,685
Maíz	40.830,145	12.411,005	Francia Perú Rumanía Otros países	40.723,764 72,000 29,405 4,976	12.113,730 96,025 180,940 20,310
Habas, porotos, frijoles y soja	388,595	784,559	China Otros países	388,500 0,095	781,462 3,096
Semilla de girasol, incl. quebrantada	423,328	2.626,398	Francia Otros países	365,660 57,668	2.530,841 95,558
Plantas utilizadas en perfumería, medicina o para insecticidas	96,693	1.196,125	Francia Países Bajos Polonia Otros países	32,439 40,061 23,953 0,240	244,519 226,693 723,996 0,917
Nabos, raíces, heno, alfalfa y otros productos forrajeros similares	2.847,079	752,473	Francia Otros países	2.847,042 0,037	752,311 0,162
Grasas y aceites de animales, sin modificar químicamente	1.038,500	1.273,077	Francia Otros países	992,320 46,180	1.242,137 30,941
Aceite de palma y sus fracciones, sin modificar químicamente	951,950	1.426,657	Alemania Otros países	925,000 26,950	1.365,517 61,140
Aceites de girasol, cártamo o algodón, y sus fracciones,	3.016,587	3.872,733	Ucrania Otros países	2.966,585 50,002	3.793,947 78,786
Grasas y aceites, animales o vegetales	556,638	632,658	Alemania Italia Otros países	193,220 291,927 71,491	335,417 221,370 75,872
Glicerol en bruto; aguas y lejías glicé- rinosas	1.744,940	857,609	Alemania Francia Otros países	136,500 912,720 695,720	153,382 687,597 16,630
Preparaciones y conservas de carne (exc. embutidos)	112,077	610,398	Francia Otros países	94,487 17,590	515,974 94,425
Preparaciones y conservas de pescado	582,639	2.650,912	China Perú Polonia Otros países	504,000 13,104 64,300 1,235	2.372,177 97,400 149,827 31,508
Azúcar de caña o de remolacha y saca- rosa químicamente pura, en estado só- lido	5.758,892	2.712,903	Bélgica Francia Países Bajos Otros países	273,340 5.082,780 247,760 155,012	113,999 2.366,393 135,853 96,658
Cacao en polvo sin adición de azúcar ni otro edulcorante	421,063	1.266,380	Países Bajos Otros países	406,813 14,250	1.224,288 42,092
Chocolate y demás preparaciones ali- menticias con cacao	931,394	2.446,553	Alemania Bélgica Francia Otros países	144,438 658,437 79,273 49,245	476,831 1.622,167 196,400 151,155

COMERCIO EXTERIOR

Producto	Total Peso Marzo 2022 (Tm.)	Total Importado Marzo 2022 (miles euros)	País Origen	Peso Marzo 2022 (Tm.)	Valor Importado Marzo 2022 (miles euros)
Hortalizas, preparados o conservados en vinagre o en ácido acético	351,778	675,466	Perú	191,019	471,519
			Otros países	160,760	203,947
Hortalizas, conservadas sin vinagre ni ácido acético, congeladas	925,146	1.085,335	Bélgica	424,905	383,117
			China	83,800	148,808
			Francia	51,700	148,157
			Portugal	190,886	229,485
			Otros países	173,855	175,769
Hortalizas, conservadas sin vinagre ni ácido acético, sin congelar	13.362,469	23.950,441	China	1.875,225	6.299,836
			Francia	7.995,966	9.369,309
			Perú	3.436,790	8.167,109
			Otros países	54,488	114,187
Frutas u otro frutos y demás partes comestibles de plantas	524,641	1.075,912	Alemania	45,186	105,307
			Bélgica	5,264	123,412
			Francia	41,063	119,532
			Indonesia	176,909	243,722
			Italia	52,111	113,942
			Países Bajos	99,701	185,047
			Portugal	48,420	108,227
			Otros países	55,987	76,723
			Jugos de frutas y hortalizas, incl. Silvestres	2.422,042	2.581,160
Francia	288,080	181,666			
Italia	241,734	262,527			
Países Bajos	1.332,174	1.489,679			
Polonia	78,640	114,929			
Portugal	206,350	151,150			
Otros países	26,365	38,642			
Preparaciones para salsas, condimentos y sazonadores	566,082	2.439,637	Bélgica	29,009	91,094
			Dinamarca	23,325	302,956
			Países Bajos	457,882	1.769,172
			Reino Unido	24,875	141,017
			Otros países	30,991	135,399
Preparaciones alimenticias, n.c.o.p.	559,099	4.487,992	Alemania	179,356	1.823,206
			Bélgica	2,108	221,596
			Francia	275,733	1.694,203
			Italia	64,315	220,415
			Reino Unido	18,387	340,928
			Otros países	19,200	187,644
Vino de uvas frescas, incl. encabezado; mosto de uva	300,835	603,353	Bélgica	70,448	171,730
			N. Zelanda	24,000	98,505
			Otros países	206,388	333,118
Alcohol etílico sin desnaturalizar con grado alcohólico volumétrico ≥ 80% vol;	1.945,559	2.130,821	Francia	1.558,002	1.710,930
			Países Bajos	387,500	417,567
			Otros países	0,057	2,324
Salvados, moyuelos y demás residuos del cernido, de la molienda o de otros tratamientos de los cereales o de las leguminosas, incl. en pellets	5.583,853	1.633,064	Francia	4.674,574	1.407,694
			Portugal	906,140	219,788
			Otros países	3,139	5,582
Preparaciones del tipo de las utilizadas para la alimentación de los animales	3.886,724	2.503,737	Francia	3.662,842	2.176,196
			Italia	186,945	176,144
			Países Bajos	25,902	113,529
			Otros países	11,036	37,868

COMERCIO EXTERIOR

Producto	Total Peso Marzo 2022 (Tm.)	Total Importado Marzo 2022 (miles euros)	País Origen	Peso Marzo 2022 (Tm.)	Valor Importado Marzo 2022 (miles euros)
Madera aserrada o desbastada longitudinalmente	5.310,708	2.404,144	Alemania	350,300	139,644
			EE.UU.	231,186	476,822
			Francia	4.232,803	1.506,616
			Otros países	496,420	281,061
Hojas para chapado y contrachapado	2.402,861	2.272,421	Austria	700,000	667,861
			Bulgaria	520,000	492,882
			Francia	87,359	99,902
			Rep. Eslovaca	900,000	864,813
Otros países	195,502	146,963			
Tableros de partículas y tableros similares de madera	3.347,978	2.575,247	Alemania	1.241,183	1.250,939
			Austria	228,117	278,818
			Francia	827,079	512,860
			Portugal	960,220	446,449
Otros países	91,379	86,181			
Madera contrachapada, madera chapada y madera estratificada similar	1.638,399	1.481,911	Brasil	1.181,060	868,527
			Chile	316,495	354,532
			Finlandia	79,910	161,450
			Otros países	60,935	97,402
Obras y piezas de carpintería para construcciones	1.995,762	2.688,182	Alemania	324,060	344,029
			Austria	198,731	274,404
			Portugal	1.308,719	1.884,228
			Otros países	164,253	185,521
Manufacturas de corcho natural (exc. cubos, planchas, hojas o bandas cuadradas o rectangulares; esbozos para tapones con aristas vivas; calzado y sus partes, principalmente las plantillas no fijas; artículos de sombrerería y sus partes)	33,388	825,040	Portugal	33,383	824,975
			Otros países	0,005	0,065

Al tomar los productos agrarios cuya importación hasta finales de Marzo del 2022 supera la cifra de 90.000 euros, representamos el 88,84% de las importaciones de productos agrarios de este periodo.

COMERCIO EXTERIOR

Una relación de los productos de mayor volumen de importación durante el periodo Enero-Marzo del año 2022 a nivel de posición arancelaria (mayor desagregación) es la siguiente:

Concepto	Importaciones Enero-Marzo 2022 (miles de euros)
Maíz (exc. para siembra)	10.297,662
Espárragos, preparados o conservados sin vinagre ni ácido acético, sin congelar	9.439,453
Maíz dulce, preparado o conservado sin vinagre ni ácido acético, sin congelar	8.708,929
Plumas de las utilizadas para relleno y plumón, limpiados a fondo y preparados para su conservación	6.576,502
Salmones del Atlántico (<i>Salmo salar</i>) y salmones del Danubio (<i>Hucho hucho</i>), fresco o refrigerado	4.799,893
Pescados de las familias Bregmacerotidae, Eulichthyidae, Gadidae, Macrouridae, Melanonidae, Merlucciidae, Moridae y Muraenolepididae, seco, salado o en salmuera; pescado ahumado, incluso cocido antes o durante el ahumado; harina, polvo y pellets de pescado, aptos para la alimentación humana	4.685,528
Aceite de girasol, en bruto (exc. el destinado a usos técnicos o industriales)	3.872,528
Hortalizas, aunque estén cocidas en agua o vapor, congeladas	3.270,803
Semilla de girasol, para siembra	2.545,146
Lechugas <i>Lactucasativa</i> , frescas o refrigeradas (exc. lechugas repolladas)	2.527,632
Las demás hortalizas preparadas o conservadas (excepto en vinagre o en ácido acético), sin congelar, excepto los productos de la partida 2006	2.444,377
Avena, excepto para siembra	2.443,095
Preparaciones para salsas y salsas preparadas; condimentos y sazónadores, compuestos (exc. salsa de soja soya, ketchup y demás salsas de tomate, harina de mostaza y mostaza preparada, chutney líquido de mango y amargos aromáticos de la subpartida 2103.90.30)	2.413,665
Maíz, para siembra, híbrido simple	2.112,348
Hojas para chapado (incluidas las obtenidas por cortado de madera estratificada), para contrachapado o para maderas estratificadas similares y demás maderas aserradas longitudinalmente, cortadas o desenrolladas, incluso cepilladas, lijadas, unidas longitudinalmente o por los extremos, de espesor inferior o igual a 6 mm, de coníferas	2.096,317
Chocolate y demás preparaciones alimenticias que contengan cacao, bien en bloques o barras con peso > 2 kg, bien en forma líquida o pastosa, o en polvo, gránulos o formas similares, en recipientes o envases inmediatos con un contenido > 2 kg	2.069,062
Azúcar blanco, sin adición de aromatizante ni colorante	1.986,903
Judías porotos, alubias, frijoles, fréjoles <i>Vigna</i> , <i>Phaseolus</i> , frescas o refrigeradas	1.926,105
Preparaciones alimenticias, n.c.o.p., con un contenido de grasas de leche \geq 1,5% en peso, con un contenido de sacarosa o de isoglucosa \geq 5% en peso, con un contenido de almidón o de fécula o de glucosa \geq 5% en peso	1.862,977

COMERCIO EXTERIOR

Concepto	Importaciones Enero-Marzo 2022 (miles de euros)
Los demás camarones, langostinos y demás decápodos Natantia, incluso pelados, vivos, frescos, refrigerados, congelados, secos, salados o en salmuera; crustáceos ahumados, incluso pelados, incluso cocidos antes o durante el ahumado; crustáceos sin pelar, cocidos en agua o vapor, incluso refrigerados, congelados, secos, salados o en salmuera; harina, polvo y pellets de crustáceos, aptos para la alimentación humana	1.774,568
Preparaciones alimenticias, n.c.o.p., sin grasas de leche o con un contenido de las mismas < 1,5% en peso, sin sacarosa o isoglucosa o con un contenido de las mismas < 5% en peso, sin almidón o fécula o glucosa o con un contenido de estas sustancias < 5%	1.772,199
Carne deshuesada, de bovinos, fresca o refrigerada	1.765,877
Espárragos, aunque estén cocidas en agua o vapor, congelados	1.705,082
Guisantes arvejas, chícharos Pisumsativum, para siembra, secos y desvainados	1.466,033
Mezclas de hortalizas, incl. sivestres, aunque estén cocidas en agua o vapor, congeladas	1.449,836
Aceite de palma y sus fracciones líquidas, incl. refinados, sin modificar químicamente (exc. los destinados a usos técnicos o industriales, así como aceite de palma en bruto)	1.426,657
Bacalaos, simplemente salados o en salmuera (exc.filetes)	1.399,275
Alcachofas preparadas o conservadas (excepto en vinagre o en ácido acético), sin congelar	1.386,412
Preparaciones del tipo de las utilizadas para la alimentación de los animales, con glucosa o jarabe de glucosa, maltodextrina o jarabe de maltodextrina, con un contenido de almidón o de fécula > 10% en peso pero <= 30% en peso y sin productos lácteos	1.293,270
Grasas y aceites de animales y sus fracciones, incl. refinados, sin modificar químicamente (exc. de cerdo, ave, bovinos, ovinos, caprinos, pescado y mamíferos marinos, así como estearina solar, aceite de manteca de cerdo, oleoestearina, oleomargarina, aceite de sebo)	1.273,077
Alubia común Phaseolusvulgaris, seca y desvainada, aunque estén mondada o partida (exc.para siembra)	1.266,616
Cacao en polvo sin adición de azúcar ni otro edulcorante	1.266,380
Frutos del género Capsicum (excepto los pimientos dulces) preparadas o conservadas (excepto en vinagre o en ácido acético), sin congelar	1.235,364

COMERCIO EXTERIOR

b.- Exportaciones por producto y país de destino

Producto	Total Peso Marzo 2022 (Tm.)	Total Exportado Marzo 2022 (miles euros)	País Destino	Peso Marzo 2022 (Tm.)	Valor Exportado Marzo 2022 (miles euros)
Caballos, asnos, mulos y burdéganos, vivos	322,488	1.034,014	Francia	150,568	451,637
			Italia	171,920	582,377
Animales vivos porcinos	3.193,572	3.593,440	Portugal	3.156,862	3.554,038
			Otros países	36,710	39,402
Carne de bovino, fresca o refrigerada	1.334,880	5.982,930	Bélgica	326,081	1.561,555
			Francia	244,798	1.221,892
			Italia	174,787	781,021
			Países Bajos	547,718	2.193,257
			Otros países	41,495	225,205
Carne de porcino, fresca, refrigerada o congelada	1.562,649	3.501,745	Bulgaria	123,476	156,073
			Dinamarca	125,232	221,074
			Francia	778,231	1.789,737
			Italia	101,714	243,334
			Japón	90,606	335,429
			Lituania	25,706	107,396
			Polonia	50,424	131,287
			Portugal	74,535	116,339
			Rep. Checa	43,259	90,844
			Otros países	149,466	310,233
Carne de ovino o caprino, fresca, refrigerada o congelada	240,478	1.456,207	Bahamas	24,010	101,143
			Dinamarca	22,797	93,844
			Francia	148,905	1.032,619
			Países Bajos	21,969	131,541
			Qatar	22,797	97,060
Carne de caballo, asno o mulo, fresca, refrigerada o congelada	675,814	3.358,867	Bélgica	103,510	645,062
			Italia	572,304	2.713,805
Carne y despojos comestibles de gallos, gallinas, patos, gansos, pavos y pintadas	3.967,266	8.559,639	Bélgica	108,707	176,699
			Benin	98,000	163,248
			Congo	73,000	100,320
			Dinamarca	249,288	582,287
			Francia	2.429,389	5.679,604
			Gabón	100,800	90,556
			Grecia	67,247	266,091
			Luxemburgo	82,993	249,973
			Países Bajos	264,041	399,151
			Portugal	90,338	177,481
			Rumanía	63,334	183,722
Otros países	340,129	490,507			
Carne y despojos comestibles, de conejo, de liebre, de paloma y demás animales, n.c.o.p., frescos, refrigerados o congelados (excepto anteriores)	373,917	624,912	Francia	128,138	184,985
			Otros países	245,779	439,927
Carne y despojos comestibles, salados o en salmuera, secos o ahumados; harina y polvo comestibles, de carne o de despojos	1.145,589	5.627,538	Alemania	85,413	541,553
			Bélgica	54,053	345,941
			Francia	180,637	1.082,995
			Italia	77,461	488,204
			Países Bajos	22,369	153,582
			Portugal	666,773	2.393,929
			Reino Unido	24,353	356,914
Otros países	34,530	264,419			
Pescado, fresco o refrigerado (exc. filetes y demás carne de pescado)	501,926	2.927,861	Francia	472,904	2.879,412
			Otros países	29,022	48,450

COMERCIO EXTERIOR

Producto	Total Peso Marzo 2022 (Tm.)	Total Exportado Marzo 2022 (miles euros)	País Destino	Peso Marzo 2022 (Tm.)	Valor Exportado Marzo 2022 (miles euros)
Pescado seco, salado, ahumado, harina y pellets	211,525	1.618,182	Francia	123,782	810,760
			Italia	14,395	90,908
			Países Bajos	29,940	127,552
			Portugal	26,347	485,000
			Otros países	17,061	103,962
Leche y nata, sin concentrar	317,828	827,817	China	238,904	700,313
			Otros países	78,924	127,504
Suero de mantequilla y de manteca	265,424	725,500	Bélgica	72,506	140,041
			Francia	89,131	290,252
			Otros países	103,787	295,207
Quesos y requesón	417,779	1.781,291	Alemania	111,557	117,422
			Chile	11,592	108,675
			EE.UU.	10,943	98,485
			Portugal	259,520	1.305,535
			Otros países	24,168	151,173
Huevos de ave sin cascara, frescos, secos o consevados de otro modo	5.097,747	7.303,019	Francia	5.072,480	7.262,470
			Otros países	25,267	40,549
Pieles y demás partes de ave, con sus plumas o su plumón, plumas y partes de plumas, incl recortadas, y plumón, en bruto o simplemente limpiados, desinfectados o preparados para su conservación; polvo y desperdicios de plumas o de partes de plumas	808,042	8.167,791	Alemania	31,717	844,669
			Camboya	3,152	196,927
			Dinamarca	19,585	825,798
			EE.UU.	24,200	1.168,973
			Francia	470,514	1.494,943
			India	2,500	116,217
			Indonesia	19,429	713,091
			Irlanda	22,838	151,414
			Italia	8,638	242,662
			Japón	22,620	1.109,909
			Noruega	6,124	141,221
			Reino Unido	168,530	756,855
			Vietnam	4,148	272,709
			Otros países	4,048	132,403
			Plantas vivas (exc. bulbos, cebollas, tubérculos, raíces y rizomas)	156,595	3.610,632
Marruecos	13,125	117,548			
Méjico	19,460	725,962			
Perú	7,540	2.254,656			
Otros países	4,628	18,234			
Cebollas, chalotes, ajos, puerros y demás hortalizas aliáceas, frescas o refrigeradas	4.894,001	1.911,984	Alemania	382,000	140,880
			Francia	348,539	202,601
			Países Bajos	591,125	278,717
			Reino Unido	3.229,560	1.183,099
			Otros países	342,777	106,687
Coles, coliflores y productos similares, frescas o refrigeradas	7.015,526	7.382,342	Alemania	813,482	859,024
			Bélgica	442,645	499,178
			Dinamarca	191,310	181,642
			Francia	1.456,072	811,698
			Países Bajos	1.015,813	1.198,191
			Polonia	466,337	495,818
			Reino Unido	2.237,542	3.104,926
			Otros países	392,325	231,865
Lechugas y achicorias, frescas o refrigeradas	9.931,358	6.722,782	Francia	6.760,788	4.215,169
			Italia	125,454	161,998
			Portugal	255,737	480,118
			Reino Unido	2.721,021	1.792,123
			Otros países	68,359	73,374

COMERCIO EXTERIOR

Producto	Total Peso Marzo 2022 (Tm.)	Total Exportado Marzo 2022 (miles euros)	País Destino	Peso Marzo 2022 (Tm.)	Valor Exportado Marzo 2022 (miles euros)
Hortalizas, incl silvestres, frescas o refrigeradas	1.122,341	1.726,358	Alemania	40,141	273,200
			Francia	754,919	951,932
			Portugal	167,603	156,146
			Reino Unido	126,450	283,648
			Otros países	33,228	61,433
Hortalizas, incl silvestres, congeladas	94.021,878	86.485,985	Alemania	9.409,682	9.049,400
			Arabia Saudí	599,850	513,307
			Argelia	2.357,869	2.127,622
			Australia	155,772	129,737
			Austria	354,613	353,078
			Bélgica	8.145,015	7.105,444
			Bosnia-Herz.	169,356	149,198
			Brasil	502,574	494,607
			Canadá	492,451	438,460
			Chile	313,397	365,795
			Chipre	98,810	159,315
			Colombia	290,392	310,865
			Corea del Sur	526,510	509,998
			Croacia	830,527	606,125
			Dinamarca	150,001	183,783
			EE.UU.	4.474,401	4.387,919
			Ecuador	144,229	132,549
			Emir. Árabes	334,767	311,916
			Finlandia	388,036	380,636
			Francia	30.223,374	27.278,022
			Grecia	166,810	143,922
			Hungría	382,846	342,661
			Irlanda	151,550	163,553
			Italia	9.920,510	9.554,783
			Japón	374,590	474,269
			Jordania	240,110	226,385
			Kuwait	197,068	197,818
			Méjico	257,032	289,917
			Noruega	727,796	819,366
			N. Zelanda	131,892	121,959
			Países Bajos	2.062,189	1.704,088
			Polonia	1.666,872	1.552,527
			Portugal	7.907,752	6.421,065
Qatar	522,387	424,125			
Reino Unido	6.815,904	6.324,732			
Rep. Checa	112,510	103,760			
Suecia	1.467,781	1.669,472			
Suiza	73,676	90,992			
Otros países	880,978	872,815			
Frutas y otros frutos, congelados	2.835,132	4.797,718	Alemania	1.094,582	1.627,117
			Bélgica	105,051	164,668
			Dinamarca	189,360	325,517
			Eslovenia	108,671	116,821
			Francia	133,530	191,297
			Portugal	49,714	90,479
			Reino Unido	592,551	830,212
			Rep. Checa	50,315	120,888
			R. Dominicana	51,614	123,739
			Suecia	70,240	151,066
			Suiza	176,000	695,360
Otros países	213,505	360,553			
Trigo y morcajo o tranquillón	7.047,321	2.162,190	Portugal	7.047,110	2.161,979
			Otros países	0,211	0,211
Maíz	1.002,929	1.866,684	Francia	632,213	412,585
			Portugal	354,232	1.421,870
			Otros países	16,483	32,228

COMERCIO EXTERIOR

Producto	Total Peso Marzo 2022 (Tm.)	Total Exportado Marzo 2022 (miles euros)	País Destino	Peso Marzo 2022 (Tm.)	Valor Exportado Marzo 2022 (miles euros)			
Granos de cereales, así como ger- men (exc. harina de cereales)	2.220,120	1.451,648	Portugal	354,232	1.421,870			
			Otros países	16,483	32,228			
			Francia	615,576	510,298			
			Italia	391,463	288,269			
			Portugal	857,716	424,891			
Semilla de nabo o de colza, incl. que- brantadas	3.006,260	1.657,952	Otros países	355,365	228,190			
			Francia	3.006,260	1.657,952			
Semilla de girasol, incl. quebrantadas	2.034,320	16.694,125	Bélgica	57,936	103,896			
			Bulgaria	81,437	549,482			
			Francia	254,755	1.147,664			
			Hungría	148,779	1.122,196			
			Kazajstán	130,416	956,088			
			Rep. Eslovaca	20,416	93,701			
			Rumanía	454,005	4.270,828			
			Rusia	641,100	6.022,774			
			Serbia	15,948	108,040			
			Ucrania	204,639	2.185,271			
			Otros países	24,889	134,185			
			Paja y cascabillo de cereales	8.930,717	1.486,315	Arabia Saudí	5.370,500	616,982
						Francia	1.536,597	553,814
Kuwait	1.580,200	252,557						
Otros países	443,420	62,963						
Francia	1.026,190	187,342						
Nabos, raíces, heno, alfalfa y otros productos forrajeros similares	5.102,246	1.519,741	Japón	537,940	184,829			
			Kuwait	2.931,930	978,422			
			Otros países	606,186	169,148			
			Francia	1.026,190	187,342			
			Japón	537,940	184,829			
Aceite de oliva y sus fracciones, ob- tenidos de la aceituna, sin modificar químicamente	643,839	2.849,056	Arabia Saudí	20,335	100,893			
			China	99,327	391,233			
			Costa Rica	45,247	220,196			
			EE.UU.	72,714	354,595			
			Pakistán	25,427	108,848			
			Perú	49,464	159,071			
			Reino Unido	42,051	214,198			
			Rusia	24,821	112,799			
			Tailandia	45,255	191,374			
			Taiwán	19,932	105,465			
			Ucrania	49,929	218,728			
			Otros países	149,337	671,656			
			Aceites y sus fracciones, obtenidos por otros métodos	259,965	622,718	Pakistán	34,463	93,859
						Rusia	55,431	116,349
Tailandia	82,028	172,456						
Otros países	88,043	240,054						
Pakistán	34,463	93,859						
Grasas y aceites vegetales fijos, sin modificar químicamente	449,922	725,829	Corea del Sur	42,160	148,671			
			Portugal	396,404	549,208			
			Otros países	11,358	27,950			
			Corea del Sur	42,160	148,671			
Embutidos de carne, despojos o sangre	1.077,642	6.361,679	Alemania	28,359	165,649			
			Bélgica	21,612	101,390			
			Francia	95,666	427,471			
			Reino Unido	880,235	5.338,439			
			Otros países	51,770	328,731			
			Alemania	28,359	165,649			
Preparaciones y conservas de pes- cado	401,433	2.779,408	Francia	12,121	255,902			
			Italia	352,982	2.310,367			
			Portugal	25,181	111,607			
			Otros países	11,149	101,532			
			Francia	12,121	255,902			

COMERCIO EXTERIOR

Producto	Total Peso Marzo 2022 (Tm.)	Total Exportado Marzo 2022 (miles euros)	País Destino	Peso Marzo 2022 (Tm.)	Valor Exportado Marzo 2022 (miles euros)
Artículos de confitería sin cacao, incl. el chocolate blanco	74,211	617,703	Alemania	27,278	192,276
			Países Bajos	3,950	196,470
			Otros países	42,984	228,957
Chocolate y demás preparaciones alimenticias con cacao	158,180	1.187,514	Alemania	22,106	160,715
			Australia	15,234	121,494
			Grecia	23,480	131,356
			Países Bajos	30,109	343,292
			Otros países	67,251	430,657
Pastas alimenticias	395,256	1.153,793	Australia	25,968	113,664
			Dinamarca	163,868	408,802
			Portugal	72,306	267,479
			Otros países	133,114	363,848
Hojuelas, copos de maíz y otros productos a base de cereales	2.976,689	6.304,316	Alemania	85,179	265,604
			Arabia Saudí	87,263	186,489
			Australia	48,445	160,800
			Bélgica	103,014	128,347
			Emir. Árabes	68,881	138,813
			Francia	323,674	544,570
			Grecia	89,014	220,367
			Irlanda	271,680	478,972
			Israel	170,389	438,295
			Italia	64,154	250,206
			N. Zelanda	42,536	151,786
			Países Bajos	87,525	371,956
			Qatar	13,361	115,552
			R. Africana	63,161	158,597
			Reino Unido	988,167	1.584,082
			Singapur	39,612	106,105
			Taiwán	83,357	259,801
Otros países	347,276	743,973			
Productos de panadería, pastelería o galletería	14.506,022	33.181,230	Alemania	1.418,126	2.924,925
			Andorra	111,861	232,815
			Australia	396,790	1.668,598
			Austria	52,046	107,773
			Bélgica	1.657,720	3.773,766
			EE.UU.	227,204	429,886
			Francia	3.690,078	7.171,265
			Grecia	405,628	773,342
			Hungría	56,710	118,133
			Irlanda	299,403	587,152
			Israel	97,282	311,246
			Italia	1.412,589	3.214,968
			Lituania	54,677	121,728
			Malta	56,408	112,437
			Méjico	109,145	179,568
			Noruega	674,062	1.742,428
			N. Zelanda	65,877	244,543
			Países Bajos	190,086	636,719
			Polonia	650,482	1.468,424
			Portugal	724,225	1.733,051
			Reino Unido	315,575	422,897
			Rep. Checa	116,009	241,627
			Rep. Eslovaca	114,161	383,881
			Rumanía	255,095	488,196
			Suecia	764,010	1.844,169
			Suiza	249,685	1.436,943
			Venezuela	48,703	111,466
Otros países	292,383	699,285			
Hortalizas, preparados o conserva- dos en vinagre o en ácido acético	506,222	604,409	Francia	411,446	346,141
			Otros países	94,776	258,268

COMERCIO EXTERIOR

Producto	Total Peso Marzo 2022 (Tm.)	Total Exportado Marzo 2022 (miles euros)	País Destino	Peso Marzo 2022 (Tm.)	Valor Exportado Marzo 2022 (miles euros)
Tomates, preparados o conservados sin vinagre ni ácido acético	10.927,723	6.314,535	Alemania	506,421	259,847
			Bélgica	569,822	332,256
			Francia	7.039,829	4.114,975
			Honduras	264,565	157,622
			Polonia	1.025,630	552,355
			Portugal	565,721	389,482
			Reino Unido	377,820	167,513
			Otros países	577,916	340,485
Hortalizas, conservadas sin vinagre ni ácido acético, congeladas	4.086,944	6.247,079	Alemania	130,656	231,515
			Bélgica	111,602	149,469
			Canadá	85,406	129,480
			EE.UU.	236,000	346,691
			Francia	1.723,951	2.435,721
			Italia	254,683	446,617
			Polonia	89,219	98,472
			Reino Unido	1.149,109	1.897,917
Otros países	306,320	511,195			
Hortalizas, conservadas sin vinagre ni ácido acético, sin congelar	12.591,108	11.077,753	Alemania	1.090,472	694,402
			Andorra	40,019	100,639
			Australia	48,936	135,526
			Bélgica	203,765	352,975
			Francia	8.827,463	6.057,945
			Irlanda	335,130	368,241
			Italia	140,052	157,012
			Japón	88,324	128,024
			Polonia	107,745	136,989
			Reino Unido	640,861	1.411,970
			Rusia	529,467	693,144
			Otros países	538,875	840,888
Confituras, jaleas y mermeladas, pu- rés y pastas de frutas u otros frutos	2.241,161	2.694,607	Alemania	261,255	246,833
			Francia	656,730	1.157,190
			Italia	515,502	235,353
			Países Bajos	28,910	156,909
			Portugal	533,298	482,033
			Otros países	245,466	416,288
Frutas u otros frutos y demás partes comestibles de plantas	6.774,846	8.323,875	Alemania	871,261	1.193,971
			Arabia Saudí	95,957	131,991
			Bélgica	171,061	274,491
			Canadá	143,768	258,994
			Eslovenia	78,597	105,089
			Finlandia	101,563	110,687
			Francia	1.992,094	2.527,948
			Grecia	21,080	116,433
			Italia	437,687	283,853
			Marruecos	153,354	117,212
			Noruega	138,841	237,355
			Países Bajos	200,611	399,422
			Polonia	290,481	359,587
			Portugal	270,912	101,874
			Reino Unido	761,571	716,568
			Rep. Checa	217,204	256,257
			Serbia	123,415	146,298
			Suecia	170,992	194,275
Suiza	116,164	121,316			
Otros países	418,235	670,253			
Jugos de frutas y hortalizas, incl sil- vestres	8.638,758	6.578,544	Alemania	112,377	139,469
			China	101,379	148,119

COMERCIO EXTERIOR

Producto	Total Peso Marzo 2022 (Tm.)	Total Exportado Marzo 2022 (miles euros)	País Destino	Peso Marzo 2022 (Tm.)	Valor Exportado Marzo 2022 (miles euros)
Preparaciones para salsas, condimentos y sazonadores	4.658,867	5.425,432	EE.UU.	406,220	257,645
			Francia	6.898,640	4.720,644
			Nigeria	155,264	171,864
			Reino Unido	455,372	486,670
			Zaire	57,897	118,244
			Otros países	451,610	535,890
			Alemania	237,181	196,533
			Australia	94,632	253,663
			Bélgica	94,815	139,534
			Francia	2.052,986	2.031,748
			Irlanda	62,953	97,651
			Italia	49,333	135,049
			Japón	29,124	104,180
			Marruecos	1.368,096	869,094
			Noruega	276,464	513,808
			Polonia	41,850	128,685
			Suecia	191,147	272,295
			Suiza	39,609	323,335
			Otros países	120,676	359,859
Preparaciones alimenticias, n.c.o.p.	289,532	1.706,760	Alemania	11,293	144,623
			Canadá	0,760	101,588
			Dinamarca	10,928	137,853
			Eslovenia	1,069	97,052
			Francia	153,259	694,656
			Portugal	49,216	150,987
			Otros países	63,006	380,000
			Agua, incl el agua mineral y la gaseada, con adición de azúcar	15.645,709	7.728,092
Francia	3.829,097	2.580,206			
Ghana	352,088	222,045			
Irlanda	5.630,975	1.341,397			
Italia	60,533	128,669			
Nigeria	356,687	493,991			
Países Bajos	1.823,369	835,067			
Polonia	243,492	224,748			
Portugal	2.073,196	709,684			
Suecia	211,904	149,857			
Suiza	463,190	346,504			
Otros países	492,454	569,072			
Vino de uvas frescas, incl encabezado; mosto de uva	5.122,755	17.167,761			
			Bélgica	88,660	302,761
			Brasil	259,758	436,957
			Canadá	238,221	1.377,425
			China	247,087	458,554
			Corea del Sur	30,843	229,602
			Dinamarca	90,341	305,692
			EE.UU.	400,568	1.886,875
			Emir. Árabes	21,551	114,150
			Finlandia	57,609	233,254
			Francia	145,379	276,900
			Guatemala	13,973	108,584
			Irlanda	60,392	259,379
			Islandia	27,163	181,829
			Letonia	116,457	465,101
			Méjico	45,197	183,116
			Nigeria	66,119	107,259
			Noruega	55,673	386,512
			Países Bajos	279,732	852,018
			Polonia	34,006	118,393

COMERCIO EXTERIOR

Producto	Total Peso Marzo 2022 (Tm.)	Total Exportado Marzo 2022 (miles euros)	País Destino	Peso Marzo 2022 (Tm.)	Valor Exportado Marzo 2022 (miles euros)
			Reino Unido	673,666	1.919,408
			Rusia	437,566	453,125
			Suecia	125,951	875,952
			Suiza	246,700	1.135,524
			Taiwán	23,347	199,036
			Otros países	251,440	831,316
Alcohol etílico sin desnaturalizar con grado alcohólico volumétrico >= 80% vol;	835,999	1.284,871	Francia	642,959	891,492
			Portugal	193,040	393,379
Alcohol etílico sin desnaturalizar con grado alcohólico volumétrico < 80% vol;	71,258	617,435	Italia	9,134	143,010
			Portugal	7,501	114,389
			Otros países	54,623	360,035
Vinagre y sucedáneos del vinagre obtenidos a partir del ácido acético	2.779,814	1.912,689	EE.UU.	394,936	525,617
			Francia	323,815	120,068
			Hong-Kong	190,908	136,314
			Israel	128,806	115,853
			Reino Unido	1.146,668	628,178
			Otros países	594,681	386,657
Salvados, moyuelos y demás residuos del cernido, de la molienda o de otros tratamientos de los cereales o de las leguminosas, incl. en pellets	3.679,762	1.272,177	Francia	1.756,867	596,911
			Japón	962,820	297,326
			Portugal	235,635	150,990
			Qatar	499,060	159,699
			Otros países	225,380	67,251
Preparaciones del tipo de las utilizadas para la alimentación de los animales	4.930,025	3.357,226	Chipre	92,160	92,287
			Francia	4.366,741	2.549,097
			Polonia	259,590	199,713
			Venezuela	88,400	326,419
			Otros países	123,134	189,710
Pieles de porcino y demás animales depiladas y pieles de reptil y demás animales sin pelo (exc de bovino, de equino, de ovino y de caprino, así como los cueros y pieles agamuizados, barnizados, revestidos o metalizados)	75,195	2.155,062	Alemania	7,026	195,309
			Dinamarca	3,302	126,155
			Francia	2,523	99,574
			Marruecos	39,452	912,406
			Portugal	9,849	300,555
			Suiza	9,705	409,838
			Otros países	3,338	111,225
Leña; madera en plaquitas; aserrín, aglomerados, briquetas, leños o similares	6.412,911	857,127	Francia	5.710,536	738,332
			Italia	648,780	110,805
			Otros países	53,595	7,990
Madera en bruto	52.890,461	4.324,181	Bélgica	1.781,460	236,195
			Francia	50.935,098	3.999,322
			Otros países	173,902	88,664
Madera aserrada o desbastada longitudinalmente	5.278,662	3.456,791	Francia	1.095,575	1.602,478
			Portugal	3.865,919	1.711,024
			Otros países	317,168	143,289
Madera, incl. las tablillas y frisos para parques sin ensamblar	516,404	1.027,386	Alemania	6,133	92,542
			Francia	241,375	444,766
			Italia	188,420	241,715
			Portugal	55,315	124,470
			Otros países	25,161	123,892
Madera contrachapada, madera chapada y madera estratificada similar	318,804	768,143	Guatemala	216,670	326,320
			Italia	12,176	96,921

COMERCIO EXTERIOR

Producto	Total Peso Marzo 2022 (Tm.)	Total Exportado Marzo 2022 (miles euros)	País Destino	Peso Marzo 2022 (Tm.)	Valor Exportado Marzo 2022 (miles euros)
Obras y piezas de carpintería para construcciones	1.158,025	1.721,602	Portugal	39,102	105,017
			Otros países	50,856	239,885
			Francia	1.032,904	1.534,818
			Portugal	118,726	173,332
			Otros países	6,395	13,451

Al tomar los productos agrarios cuya exportación hasta finales de Marzo del 2022 supera la cifra de 90.000 euros, representamos el 96,92% de las exportaciones de productos agrarios de este periodo.

COMERCIO EXTERIOR

Una relación de los productos de mayor volumen de exportación durante el periodo Enero-Marzo del año 2022 a nivel de posición arancelaria (mayor desagregación) es la siguiente:

Concepto	Exportaciones Enero-Marzo 2022 (miles de euros)
Hortalizas, aunque estén cocidas en agua o vapor, congeladas	40.238,857
Semilla de girasol, para siembra	16.694,059
Otros productos de panadería, pastelería o galletería, incluso con adición de cacao; hostias, sellos vacíos de los tipos utilizados para medicamentos, obleas para sellar, pastas secas de harina, almidón o fécula, en hojas, y productos similares	12.365,526
Galletas dulces (con adición de edulcorante) dobles rellenas	10.573,523
Mezclas de hortalizas, incl. sivistres, aunque estén cocidas en agua o vapor, congeladas	9.398,939
Frutos de los géneros Capsicum o Pimenta, aunque estén cocidas, congelados (exc.pimientos dulces)	9.131,775
Vino de calidad producido en La Rioja, en recipientes con capacidad <= 2 litros y de grado alcohólico adquirido <= 13% vol (exc. vino espumoso, vino con aguja y vino blanco en general)	8.388,620
Plumas de las utilizadas para relleno y plumón, limpiados a fondo y preparados para su conservación	8.166,640
Guisantes arvejas, chícharos, aunque estén cocidas en agua o vapor, congelados	7.422,992
Huevos de ave sin cáscara cascarón, frescos, cocidos en agua o vapor, moldeados, congelados o conservados de otro modo, incl.con adición de azúcar u otro edulcorante, adecuados para el consumo humano (exc.secos, así como las yemas)	7.184,567
Embutidos, secos o para untar, sin cocer, de carne, despojos o sangre (exc. los de hígado)	6.333,686
Hortalizas y las mezclas de hortalizas, conservadas sin vinagre ni ácido acético, congeladas	6.055,190
Espinacas, incl. las de Nueva Zelanda, y armuelles, incl. cocidas con agua o vapor, congeladas	4.973,299
Pimientos dulces, incl. cocidos con agua o vapor, congelados	4.761,434
Canales o medias canales, de bovinos, frescas o refrigeradas	4.687,535
Tomates, pelados, preparados o conservados sin vinagre ni ácido acético, enteros o en trozos	4.379,189
Ketchup y demás salsas de tomate	4.090,475
Lechugas Lactucasativa, frescas o refrigeradas (exc.lechugas repolladas)	3.997,344
Fresas frutillas, sin cocer o cocidas en agua o vapor, congeladas, sin adición de azúcar ni otro edulcorante	3.671,183
Preparaciones a base de copos de cereales, sin tostar, del tipo Müsli	3.477,417
Carne de animales de las especies caballar, asnal o mular, fresca o refrigerada	3.358,867

COMERCIO EXTERIOR

Concepto	Exportaciones Enero-Marzo 2022 (miles de euros)
Pan sin miel, huevos, queso o frutos, con unos contenidos de azúcares y de grasas <= 5% en peso calculados sobre materia seca	3.195,187
Galletas dulces (con adición de edulcorante) total o pracialmente recubiertos o revestidos de chocolate o de otras preparaciones que contengan cacao, en envases inmediatos superiores a 85 gr.	3.188,012
Bebidas no alcohólicas, excepto agua mineral y gaseada, cerveza sin alcohol, los jugos de frutas u otros frutos o de hortalizas de la partida 2009 y bebidas a base de soja	3.144,674
Judías porotos, alubias, frijoles, fréjoles Vigna, Phaseolus, aunque estén cocidas en agua o vapor, congeladas	3.080,578
Madera en bruto, incluso descortezada, desalburada o escuadrada de pino cuya mayor dimensión de la sección transversal sea superior o igual a 15 cm, excepto en rollo para serrar	3.012,815
Mezclas de hortalizas preparadas o conservadas (excepto en vinagre o en ácido acético), sin congelar	2.957,830
Vino de calidad producido en Navarra, en recipientes con capacidad <= 2 litros y de grado alcohólico adquirido <= 13% vol (exc. vino espumoso, vino con aguja y vino blanco en general)	2.951,136
Carne deshuesada, de porcinos, de especies domésticas, seca o ahumada (exc. panceta y sus trozos)	2.939,154
Trucha fresca o refrigerada de la especie <i>Oncorhynchus mykiss</i> , sin descabezar, con branquias y evisceradas, de peso superior a 1,2 kg por unidad, o descabezadas, sin branquias y evisceradas, de peso superior a 1 kg por unidad	2.670,896
Porcinos domésticos, vivos, de peso >= 50 kg (exc. reproductores de raza pura, cerdas que hayan parido por lo menos una vez, de peso >= 160 kg)	2.642,210
Jamones y trozos de jamón, sin deshuesar, de porcinos, de especies domésticas, secos o ahumados	2.556,570
Otras galletas dulces (con adición de edulcorante)	2.524,007
Hortalizas de vaina, incl. silvestres, aunque estén cocidas en agua o vapor, congeladas (exc. guisantes arvejas, chícharos <i>Pisumsativum</i> y judías porotos, alubias, frijoles, fréjoles Vigna, Phaseolus)	2.424,458
Las demás hortalizas preparadas o conservadas (excepto en vinagre o en ácido acético), sin congelar, excepto los productos de la partida 2006	2.342,905
Jugos de frutas u otros frutos (incluido el mosto de uva) o de hortalizas, sin fermentar y sin adición de alcohol, incluso con adición de azúcar u otro edulcorante, sin congelar y de valor Brix inferior o igual a 20	2.319,333
Preparaciones y conservas de atún, listados y bonitos en aceite vegetal	2.307,987
Trigo duro (excepto para siembra)	2.161,979

COMERCIO EXTERIOR

Concepto	Exportaciones Enero-Marzo 2022 (miles de euros)
Preparaciones del tipo de las utilizadas para la alimentación de los animales, con glucosa o jarabe de glucosa, maltodextrina o jarabe de maltodextrina, con un contenido de almidón o de fécula > 10% en peso pero <= 30% en peso y sin productos lácteos	2.102,776
Aceitunas preparadas o conservadas (excepto en vinagre o en ácido acético), sin congelar	1.851,582
Frutas u otros frutos y demás partes comestibles de plantas, preparados o conservados de otro modo, incluso con adición de azúcar u otro edulcorante o alcohol, no expresados ni comprendidos en otra parte, de fresas y sin azúcar añadido	1.827,608
Cebollas frescas o refrigeradas (exc. las de simiente)	1.812,311
Canales o medias canales, de porcinos, de especies no domésticas, frescas o refrigeradas	1.704,328
Maíz, para siembra, híbrido simple	1.670,619
Lechugas repolladas, frescas o refrigeradas	1.628,387
Agua, incl. el agua mineral y la gaseada, con adición de azúcar u otro edulcorante o aromatizada, que pueda consumirse directamente como bebida	1.621,522
Maíz dulce, incl. cocido con agua o vapor, congelado	1.508,916
Paja y cascabillo de cereales, en bruto, incl. picados, molidos, prensados o en pellets	1.486,315
Tomates, incl. cocidos con agua o vapor, congelados	1.485,478
Trozos deshuesados, de gallo o de gallina, de especies domésticas, frescos o refrigerados	1.386,286
Preparaciones para salsas y salsas preparadas; condimentos y sazonadores, compuestos (exc. salsa de soja soya, ketchup y demás salsas de tomate, harina de mostaza y mostaza preparada, chutney líquido de mango y amargos aromáticos de la subpartida 2103.90.30)	1.334,957
Heno, trébol, esparceta, coles forrajeras, altramuces, vezas y productos forrajeros similares, incluso en «pellets»	1.309,744
Vino blanco de calidad producido en regiones determinadas vcprd, en recipientes con capacidad <=2litros y de grado alcohólico adquirido <=13%vol (exc.vino producido enAlsacia, burdeos, borgoña, el Valle del Loira, mosela-Sarre-Ruwer, palatinado, hesseRenano, el Lacio, toscana)	1.298,010
Granos de avena en copos	1.295,934
Queso fundido, con un contenido de grasas <= 36% en peso y con un contenido de grasas en la materia seca > 48% en peso (exc. rallado o en polvo, así como el fabricado con una mezcla de emmental, gruyère y appenzeller, incl.con Glaris de hierbas)	1.294,189
Alcohol etílico sin desnaturalizar con grado alcohólico volumétrico >= 80% vol	1.284,871
Cueros preparados después del curtido o del secado y cueros y pieles apergaminados, de bovino (incluido el búfalo) o equino, depilados, incluso divididos excepto los de la partida 4114, divididos con la flor, de bovino incluido el búfalo	1.242,656

COMERCIO EXTERIOR

Concepto	Exportaciones Enero-Marzo 2022 (miles de euros)
Trozos deshuesados, de gallo o de gallina, de especies domésticas, congelados	1.235,335
Canales o medias canales de cordero, frescas o refrigeradas	1.234,029
Gallos y gallinas de especies domésticas, sin trocear, desplumados, eviscerados, sin cabeza, patas, cuello, corazón, hígado ni molleja, llamados pollos65%, o presentados de otro modo, frescos o refrigerados (exc. Los llamados pollos83% y pollos70%)	1.216,725

Noticias de actualidad de la U.E.

CEREALES

Informe del mercado mundial de cereales

Cosecha mundial de cereales 2021/2022

Acorde con el informe sobre el mercado de cereales del Consejo Internacional de cereales (CIC), correspondiente al mes de mayo de 2022, La previsión para la producción mundial de **cereales totales** (trigo y cereales secundarios) en 2021/2022 se ha incrementado en 3 millones de tn desde el mes pasado para situarse en una cifra récord de 2.290,65 millones, debido más que nada al aumento de la estimación para el maíz. Dado el mayor consumo, se ha recortado ligeramente la proyección para las existencias mundiales al cierre (conjunto de campañas locales de comercialización). El comercio mundial (julio/junio) se sigue estimando en 416,09 millones de tn, cifra que supone un descenso interanual de 10,4 millones. Con estimaciones bastante más reducidas tanto para el maíz como para el trigo, la previsión para la producción mundial de cereales totales en 2022/2023 ha disminuido en 23,73 millones de tn desde el mes de abril. La proyección para el consumo ha sufrido un recorte parecido, por lo que la estimación para las existencias remanentes mundiales se ha bajado en sólo 1,47 millones de tn. Debido en gran medida a la caída prevista de los envíos de maíz, la proyección para el comercio total se ha recortado en 3,59 millones de tn a 403,67 millones, tratándose del segundo descenso interanual consecutivo. El consumo de cereales pienso se verá mermado por los elevados precios de mercado, que provocarán cierto racionamiento de la demanda; es previsible que el consumo total disminuya en 7,5 millones de tn a 2.278,67 millones, registrando así la primera caída interanual desde 2015/16. Al reducirse las reservas de los exportadores principales, cabe esperar que las existencias de cereales desciendan en un 5% a 579,58 millones de tn.

Acorde con los datos publicados por el Departamento de Agricultura de los EE.UU., en el mes de mayo de 2022, la primera estimación de producción mundial de cereales en la cosecha 2022/2023 es la siguiente:

Cereal	Producción (000 tn)	Var. 2021/2022
Trigo	774.828	=
Maíz	1.180.715	-2,9%
Cebada	148.968	+2,7%
Avena	24.998	+11,1%
Centeno	12.227	-1,6%
Sorgo	62.665	=
Arroz	514.631	=

Respecto a la cosecha 2020/2021, se mantiene la producción mundial de trigo, se reduce un 3% (-34,9 millones de tn) la producción de maíz, se eleva un 2,7% (+39,4 millones de tn) la producción de cebada. La caída de producción del maíz se debe a la pérdida de cosecha en Ucrania, que se estima en 19,5 millones de tn (caída interanual del 53,7%). Entre los mayores productores mundiales de maíz, solo se prevé un aumento de cosecha en Brasil, que no compensa la pérdida de cosecha ucraniana. El incremento de producción de la cebada se debe al aumento de cosecha en Canadá (+3,55 millones de tn/+51%) y Rusia (+2 millones de tn/+11,4%), que compensa la caída de producción en Ucrania. Respecto a la producción mundial de trigo, se estima una cosecha 2022/2023 similar a la anterior campaña, el mayor recorte se estima en Ucrania (21,5 millones de tn/-34,8%), que se compensa con los incrementos de cosecha en Canadá y Kazajstan. El consumo de mundial de trigo se estima en 787,52 millones de tn. Los elevados precios mundiales del trigo, influirá en las compras de trigo y harina en los países asiáticos, África subsahariana y del norte de África (Marruecos, Túnez y Egipto). El consumo de trigo para piensos disminuye, debido al diferencial del precio con el maíz. Dado que el consumo mundial vuelve a superar a la producción, disminuyen un 4,5% (-26,67 millones de tn) las reservas mundiales. La bajada de los stocks, y las restricciones a las exportaciones de algunos países (India, Rusia y China) seguirán tensionando los precios del trigo. El precio medio del trigo estimado en los EE.UU. para la cosecha 2022/2023 es de 395 \$/tn.

Los precios de los cereales en los mercados internacionales siguen en cotizaciones muy elevadas. A finales del mes de

mayo, los precios de exportación (FOB) del trigo blando panificable (SRW) de los EE.UU. se sitúan a 425 \$/tn, el trigo panificable francés a 443 \$/tn y el trigo panificable argentino a 487 \$/tn, incremento mensual del 3-7%. El precio de exportación (FOB) del maíz brasileño se sitúa a 329 \$/tn, el maíz argentino a 310 \$/tn y el norteamericano a 336 \$/tn, caídas mensuales del 4-7%. Respecto a la cebada, las cotizaciones de la cebada de exportación en la UE (Francia) se sitúa a 412 \$/tn (descenso mensual del 4%), la australiana a 388 \$/tn (incremento mensual del 10%) y la del mar negro cotiza a 382 \$/tn.

Con unas entregas voluminosas a África, se prevé que el comercio mundial de arroz se eleve en 2022 a un máximo histórico. Al aumentarse la siembra en Asia, es previsible que la producción mundial se incremente en un 1% en 2022/2023, alcanzando así una cifra récord. Apoyado por el aumento de la demanda alimentaria asociado al crecimiento demográfico, y también por una mayor demanda de piensos, el consumo podría elevarse a un nuevo máximo. La acumulación de reservas en los exportadores principales compensará cierta caída en otros países, por lo que las existencias remanentes mundiales apenas se modificarán respecto a la campaña pasada. El comercio mundial en 2023 se mantendrá estable en torno a 51 millones de tn, destacando el ritmo sólido de compra entre los importadores africanos y la fuerte demanda prevista en China.

Previsión de cosecha cereales 2022/2023 en la UE

La estimación producción de cereales (UE 27), acorde con los datos publicados por la Comisión Europea en el mes de mayo de 2022, para la cosecha 2022/2023 es la siguiente:

Cereal	Producción 2021/2022 (000 tn)
Trigo blando	131.411
Trigo duro	7.662
Cebada	52.716,5
Avena	7.615
Maíz	72.778
Centeno	8.208
Triticale	11.051,7
Sorgo	875
Otros cereales	4.105,3
Total Cereales	296.421,82

Respecto a la cosecha anterior, se mantiene estable la cosecha de trigo blan-

do, maíz y cebada, disminuye un 2% la de trigo duro. Entre los cereales secundarios, se eleva un 3,3% la producción de centeno.

Las estimaciones para la producción de cereales en España es la siguiente:

Cereal	Producción 2021/2022 (000 tn)
Trigo blando	6.993,5
Trigo duro	631
Cebada	7.720,5
Avena	1.156
Maíz	4.340
Centeno	273
Triticale	623,5
Sorgo	19,7
Otros cereales	158
Total Cereales	21.915,2

Está primera estimación de la nueva cosecha, todavía muy preliminar, apunta a una caída del 8,7% en la producción de cereales en España, respecto a la cosecha precedente. La producción de trigo blando disminuye un 7,5%, la de trigo duro un 15,2% y la de cebada un 13,9%.

Comercio de cereales en la UE cosecha 2021/2022

Transcurridos diez meses (julio 21-mayo 22) de la campaña 2021/2022, las exportaciones extra-comunitarias de cereales, UE (27), alcanzan los siguientes volúmenes:

Cereales	Exportación (000 tn)
Trigo blando	25.195,9
Trigo duro	1.146,9
Cebada pienso	6.780,5
Cebada malta	2.702,3
Maíz	5.398
Centeno	140,5
Avena	182,7
Sorgo	9,29
Total	41.486,2

Respecto a la campaña 2020/2021, las exportaciones de trigo blando son similares, se elevan un 78% las de trigo duro y se duplican las exportaciones de maíz (+121%). Las exportaciones de cebada malta descienden un 5% y las de cebada pienso un 4,7%.

El volumen total de importaciones extracomunitarias en el mismo periodo alcanza las 20.181.994 tn. Las importaciones de trigo blando han sido de 2.505.118 tn, las de trigo duro de 1.225.333 tn, las de cebada pienso 818.036 tn, y las de maíz

15.107.227 tn. Las importaciones españolas en el mismo periodo alcanzan las 382.387 tn de trigo blando, 112.977 tn de trigo duro, 135.236 tn de cebada pienso y 5.802.612 tn de maíz (38,4% del total comunitario).

Precios de los cereales

Las cotizaciones de los cereales en la bolsa de Chicago en la última semana del mes mayo de 2022 (para los vencimientos de contratos del mes de julio 2022) se sitúan a 399,5 \$/tn (372,9 €/tn), el trigo blando panificable (SRW), a 428,2 \$/tn (399,7 €/tn) el trigo rojo de invierno (HRW), a 296,6 \$/tn (276,9 €/tn) el maíz y 461,32 \$/tn (430,6 €/tn) la avena. Incremento mensual entorno al 4-6% en las cotizaciones del trigo y descenso 8% en las cotizaciones del maíz. Las cotizaciones a corto plazo en la bolsa de Chicago (contratos a julio 2022), mantienen los niveles altos de precios en el caso del trigo y un descenso en las cotizaciones del maíz.

Las cotizaciones del trigo blando panificable en la bolsa de París, se sitúan en a finales de mayo 22 (para los vencimientos de contratos de septiembre 2022) a 392,25 €/tn, y los del maíz (vencimientos a junio 22) a 340,25 €/tn. Descenso mensual del 2,5% en las cotizaciones del trigo y maíz. Las cotizaciones del trigo pienso en el mercado de futuros de Londres, (vencimiento contratos julio 22) se sitúan a 348,8 €/tn, Descenso mensual del 9,9% en las cotizaciones del trigo pienso.

Las cotizaciones de los futuros del trigo duro en la bolsa de París (vencimientos a septiembre 2022) se sitúan a 502,25 €/tn.

Los precios medios de los cereales en España, acorde con los datos publicados por el Mapa en el informe semanal de coyuntura, se sitúan en la última semana del mes de abril (semana 2021/2022) a:

- Trigo blando panificable: 394,59 €/tn
- Trigo duro: 510 €/tn
- Cebada pienso: 377,93 €/tn
- Cebada malta: 384,88 €/tn
- Maíz: 383,88 €/tn
- Arroz cáscara (japónica): 428,77 €/tn
- Arroz cáscara (indica): 381,13 €/tn
- Arroz blanco (japónica): 722,14 €/tn
- Arroz blanco (indica): 635,93 €/tn

Ajuste mensual en los precios de los principales cereales. El precio trigo blanco panificable se eleva en el mes de mayo 22,8 €/tn, la cebada pienso 16,3 €/tn, el maíz 13,3 €/tn y el arroz cascara japónica 24 €/tn. El precio del arroz blanco japónica desciende 43,4 €/tn.

Los precios de importación de cereales, en la lonja de Barcelona, se sitúan en la última semana (2021/2022) del mes de mayo a:

Cereal	€/tn
Maíz comunitario	391
Maíz importación	380
Trigo panificable (tipo 3)	423
Trigo pienso	413
Centeno	385
Cebada pienso	395
Sorgo	398
Soja importación	526
Girasol (44-9-2)	725
Aceite soja	1.730

OLEAGINOSAS (colza, soja, girasol)

Previsiones de cosecha de soja

Acorde con el informe sobre el mercado de cereales del Consejo Internacional de cereales (CIC), correspondiente al mes de mayo de 2022, Se prevé que la producción mundial de **soja** registre en 2021/2022 un descenso interanual del 5% para situarse en 348,6 millones de tn, al obtenerse cosechas más reducidas en Sudamérica. Dada la contracción consiguiente de la oferta, se espera cierta disminución tanto del consumo como de las existencias, que podrían registrar una caída interanual del 18%. La pro-

ducción mundial podría experimentar en 2022/2023 una recuperación notable, estimándose ahora en una cifra récord de 387,46 millones de tn (+11%), gracias a unas cosechas abundantes en los tres productores principales (Brasil, Argentina y EE.UU.). Se prevé cierto aumento del consumo, atribuible a la mayor demanda prevista de productos de soja en los sectores de piensos, alimentos y usos industriales; las existencias también podrían registrar cierto aumento. Cabe esperar que el comercio crezca en un 8%, hasta los 166,22 millones

de tn, al incrementarse los envíos a Asia, Europa, África y América. Las estimaciones de exportaciones de soja 22/23 se cifran en 170 millones de tn, incremento del 9,3% (+14,45 millones de tn) impulsadas por las compras de China, que representan el 50% del comercio mundial. Las existencias de soja a final de la campaña 22/23 (dato USDA) se estiman en 99,6 millones de tn, incremento interanual del 16,8% (+14,36 millones de tn) debido al aumento de las reservas en los EE.UU. y Brasil.

La primera estimación de producción de soja para la cosecha 2022/23, publicada en mayo 22 por el USDA, es de:

País	Producción haba soja (000 tn)	Var. 2021/2022
Brasil	149.000	+16,0%
EEUU	126.280	+4,9%
Argentina	51.000	+21,4%
China	17.500	+6,7%
India	11.500	=
Canadá	6.300	=
Paraguay	10.000	+138,0%

Fuerte incremento en la producción mundial de soja 2022/2023, que se eleva en 45,33 millones de tn (+13%) respecto a la cosecha precedente.

La producción 2022/2023 de harinas proteicas se estima en 362 millones de tn, incremento del 3,8% respecto a la cosecha precedente. La producción de harina de soja se eleva en 10 millones de tn, hasta 256,5 millones de tn y la producción de harina de colza se eleva en 2,67 millones de tn hasta 43,53 millones.

Respecto a la producción 2022/2023, del resto de semillas de oleaginosas, las estimaciones del USDA son de:

- Colza: 80,32 millones de tn
- Girasol: 50,72 millones de tn
- Algodón: 44,07 millones de tn
- Cacahuete: 50,91 millones de tn
- Palma: 20,56 millones de tn

Respecto a la cosecha 2021/2022, la estimación de cosecha mundial de colza se eleva un 12,9% (+9,14 millones de tn). Este incremento de producción se debe al aumento de cosecha en Canadá (+7,4 millones de tn/+59%). La producción mundial de girasol desciende 6,66 millones de tn (-11,6%), debido a la caída de la producción en Ucrania.

Precios de las oleaginosas

Los precios de la soja y sus derivados en la Bolsa de Chicago (para los vencimientos mayo de 2022), se sitúan en la última semana del mes de mayo de 2022 a:

- Haba de soja: 618,46 \$/tn
- Harina de soja: 414,8 \$/tn
- Aceite de soja: 1.717,82 \$/tn

Descenso mensual del 1,5% en las cotizaciones de la semilla de soja, del 12,7% en las cotizaciones del aceite de soja y del 5,8% en las cotizaciones de la harina de soja.

Los precios de futuros de la colza en la bolsa de París se sitúan a finales del mes de mayo 2022 (para los vencimientos de agosto de 2022) a 811,75 €/tn, descenso mensual del 5,6% (-48,5 €/tn).

Los precios de exportación de la soja a finales del mes de mayo se sitúan a, 653 \$/tn la soja argentina, 677 \$/tn la brasileña y a 674 \$/tn la norteamericana. Los precios de exportación de la colza se sitúan a 988 \$/tn (Canadá) y 882 \$/tn (UE Francia), los del aceite de colza a 2.299 \$/tn (UE-Rotterdam) y los de la semilla de girasol a 1.068 \$/tn (UE Francia). Los precios de exportación de las oleaginosas se han mantenido estables este mes de mayo, salvo las cotizaciones de la colza comunitaria que descienden un 16%.

Comercio de oleaginosas campaña 2021/2022

Tras los diez meses (julio 21-mayo 22) transcurridos de la campaña 2021/2022, el volumen de importaciones comunitarias (UE27) de oleaginosas es el siguiente:

Producto	Importación (000 tn)
Habas de soja	13.255,5
Semilla de colza	4.887,6
Semilla de girasol	687
Harina de soja	14.882,5
Harina de colza	502,9
Harina de girasol	2.213,4
Aceite de soja	473,9
Aceite de colza	553,2
Aceite de girasol	1.763,5
Aceite de palma	4.429,7
Total	43.649,24

Respecto al mismo periodo de la campaña anterior, las importaciones de semillas de oleaginosas y sus derivados se reducen 8%. Por tipo de producto, las im-

portaciones de semilla de girasol disminuyen un 20,2%, y las de harina de girasol un 37,3%. Las importaciones de semilla de soja descienden un 4,3%, las de harina de soja son similares y las de aceite de soja se elevan un 11,8%. Las importaciones de semilla de colza disminuyen un 18%, las de harina de colza se elevan un 27% y se duplican (+132%) las de aceite de colza.

Incremento interanual del 19,5% (+859.656 tn) en las exportaciones comunitarias de semillas de oleaginosas y sus derivados. En el mes de mayo se elevan considerablemente las exportaciones de semilla de girasol y sus derivados (harina y aceite).

El volumen de exportaciones extra-comunitarias en el mismo periodo son de:

Producto	Exportación (000 tn)
Habas de soja	269,9
Semilla de colza	446,4
Semilla de girasol	361,3
Harina de soja	768,7
Harina de colza	679,3
Harina de girasol	709,7
Aceite de soja	935,3
Aceite de colza	276,5
Aceite de girasol	655,8
Aceite de palma	161,8
Total	5.264,8

ACEITE DE OLIVA

El Ministerio de Agricultura ha publicado el panel de mercado del aceite de oliva, correspondiente al mes de mayo 22. Los datos más significativos son los siguientes:

- La producción de aceite de oliva en la campaña 2021/2022 ha sido de 1.484.991,6 tn, cifra al mes de abril 22 que se puede considerar como definitiva. De esta producción, 960.185,6 tn corresponden a almazaras Cooperativas (64,6%) y 524.805,7 tn al resto de operadores comerciales (35,4%). El rendimiento graso medio de la aceituna ha sido del 19,8%.
- Las existencias de aceite son un 11% superiores a las de la campaña anterior, son de 1.052.246,3 tn a 30 de abril de 2022, de las que 765.591,6 tn corresponden a las almazaras y 287.654,7 tn al resto de operadores comerciales. Las existencias de aceite en las almazaras son más elevadas (+16%) respecto a la campaña anterior.
- Las importaciones de aceite de oliva hasta el mes de abril 2022, alcanzan las 120.000 tn, en la campaña 2021/2022, un 4,1% superiores a la campaña anterior.
- Las exportaciones de aceite de oliva hasta el mes de abril 22, se estiman en 490.169 tn, en la campaña

2021/2022, similares a la campaña anterior.

- Las salidas netas de aceite al mercado en los siete meses de campaña son de 966.081 tn, media mensual de 138.012 tn, de las que 39% corresponden al mercado interior y el 61% restante a las salidas por exportaciones. Fuerte incremento del consumo en los meses de marzo y abril 22, que permite alcanzar cifras de consumo similares a las de la campaña anterior.

Los precios medios del aceite de oliva y de girasol (en €/100 kg) en el mes de mayo de 2022 son los siguientes:

Categoría	Precio medio €/100 kg
Oliva virgen extra	340,02
Oliva virgen	326,52
Oliva lampante	318,13
Oliva refinado	330,58
Orujo crudo	193,78
Orujo refinado	294,17
Girasol	267,31
Girasol oleico	298,31

Descenso mensual de las cotizaciones en el mes de mayo 22. Los precios de aceite virgen extra caen un 2,2%, los del virgen un 3,3%, los del aceite refinado un 1,1% y los del orujo refinado un 16,9%. Los precios del aceite de girasol descienden un 15-18%.

Los precios de aceite de oliva en el resto de productores comunitarios en el mes de mayo 22, se sitúan a:

Producto	Italia	Grecia
Virgen extra	430	341
Oliva Virgen	313	320
Lampante	271	255
Oliva Refinado	370	
Orujo refinado	305	

- Acorde con los datos publicados por la comisión europea, la producción de aceite de oliva en los siete meses transcurridos de la campaña 2021/2022, es de 2.251.783 tn, de la que el 65,8% (1.481.546 tn) corresponde a España, el 14,5% (327.307 tn) a Italia, el 10,2% (229.020 tn) a Grecia, y el 9,2% (206.234 tn) a Portugal.

MERCADO LÁCTEO

Entregas de leche en España

Las entregas de leche a la industria en España en el mes de abril 2022, han sido de 621.521 tn, un 2,3% inferiores a las entregas del mismo mes del año anterior. El número de ganaderos con entregas ha sido de 11.167 y el número de vacas en ordeño es de 802.681 (datos SITRAN abril 22). Las entregas acumuladas en el año 2022 alcanzan 2.504.030 tn, caída del 0,27% (-6.772 tn) respecto las entregas del año anterior. El precio medio mensual de marzo es de 0,42 €/litro (40,78 €/100 kg). Fuerte incremento mensual del precio en origen de la leche que se eleva un 9,6%.

Situación del mercado lácteo comunitario

Acorde con los datos publicados por el observatorio comunitario de la leche, la situación del mercado lácteo es la siguiente:

- Las entregas anuales de leche en la UE-27, hasta el mes de marzo 22, alcanzan las 35.516.160 tn, descenso del 0,29% respecto al mismo periodo del año anterior. La producción de los principales países comunitarios es la siguiente:

País	(000 tn)
Bélgica	1.115,7
Dinamarca	1.400
Alemania	7.937
Irlanda	1.393
España	1.852,6
Francia	6.160,7
Italia	3.374
Holanda	3.405,8
Austria	844,8
Polonia	3.201,6
UE (27)	35.516,16

Respecto al año anterior, la producción de leche la producción en Alemania desciende un 1,4%, un 1,2% en Francia y en Holanda un 2,3%. La producción se eleva un 0,8% en Italia y un 2,9% en Polonia.

- El precio medio comunitario de la leche en el mes de abril 22 se sitúa a 45,96 €/100 kg, incremento mensual del 5,7%. Los precios en los principales productores comunitarios son los siguientes:

País	€/100 kg
Bélgica	48,81
Dinamarca	46,92
Alemania	48,48
Irlanda	51,28
España	40,68
Francia	42,58
Italia	45,93
Holanda	48,50
Austria	45,96
Polonia	45,17
UE (27)	45,96

- La producción anual de derivados lácteos, hasta marzo 2022 es la siguiente:

Producto	000 tn
Mantequilla	471,9
Leche líquida	5.861,5
Leche entera polvo	145,7
Leche desnatada polvo	328,6
Quesos	2.299
Leche concentrada	247,7
Nata	630,0
Leche fermentada	1.894,0

Respecto al mismo periodo de año anterior, desciende un 5,7% la producción de leche desnatada en pol-

vo, un 2,2% la producción de leche entera en polvo, un 3,3% la de mantequilla, un 1,4% la de leche fermentada (yogurt), y un 0,9% la de queso de vaca.

- Los precios medios de los productos lácteos en el mes de mayo de 2022, ha sido los siguientes:

Producto	€/tn
Mantequilla	6.976
Leche entera polvo	5.140
Leche desnatada polvo	4.042
Queso cheddar	3.936
Queso Edam	4.722
Queso Gouda	4.512
Queso Emmenthal	5.456
Suero en polvo	1.354,5

Nuevo incremento mensual de los precios, excepto la leche desnatada en polvo y el suero en polvo. Las cotizaciones mensuales de la mantequilla se elevan un 2,2%, lo quesos un 3,7-6,5%. Los precios de la leche desnatada en polvo caen un 2,6% y los del suero en polvo un 5,6%. Desde comienzos del año 2022, los precios de la mantequilla se han eleva-

do un 28%, la leche desnatada en polvo un 25,6%, el queso cheddar un 18,6% y el suero en polvo un 22,3%.

- Las exportaciones anuales extracomunitarias de productos lácteos en la UE (27) hasta el mes de marzo 22, han sido las siguientes:

Producto	000 tn
Leche líquida	313,3
Leche concentrada	63,09
Leche desn. en polvo	156
Leche entra en polvo	61,17
Mantequilla	43,3
Queso	228,9
Suero en polvo	15,92
Caseína	16,11
Lactosa y jarabe lactosa	66,95

Descenso generalizado en las exportaciones de derivados lácteos. Respecto al mismo periodo de año anterior, descienden un 16,6% las exportaciones extracomunitarias de leche líquida, un 22,5% las de leche desnatada en polvo (SMP), un 14,7% las de leche entera en polvo (WMP), un 5,5% las de mantequilla y un 9,8% las de suero en polvo.

MERCADOS GANADEROS

Vacuno

Los precios comunitarios UE (27) del vacuno en la cuarta semana (17/2022) del mes de abril 22 son los siguientes:

- Añojos (AR3): 498,27 €/100 kg canal
- Hembras (ER3): 507,08 €/100 kg canal
- Terneros/as (ZR3): 492,06 €/kg canal
- Vacas (DO3): 460,65 €/100 kg canal

Comportamiento dispar de los precios en el mes de mayo, las cotizaciones de los añojos descienden un 3% (-12,7 €/100 kg canal), las cotizaciones de las hembras se elevan un 1,5% (+7,25 €/100 kg canal) y las de los terneros se elevan un 2,6% (+12,3 €/100 kg canal). Las cotizaciones de las vacas se mantienen estables. La producción de vacuno en la UE (27) en el primer cuatrimestre del año 2022, ha sido 2.047.000 tn, un 6,8% inferior a la producción del año anterior.

Las exportaciones anuales extracomunitarias de vacuno, hasta el mes de marzo 2022, alcanzan las 178.797 tn, descenso inter anual del 12%, de las que 83.222 tn corresponden a las exportaciones de animales vivos, descenso anual del 9,6% y 50.723 tn a las de carne, descenso anual del 14,3%. Las importaciones en el mismo periodo alcanzan las 51.480 tn, incremento interanual del 5,4%.

El incremento de los costes de producción se sigue repercutiendo en los precios de vacuno. No obstante, parece que la inflación está repercutiendo en el consumo de carne de vacuno, dado que el consumidor opta por la compra de carnes más baratas, y a pesar del descenso en la oferta animales, no se esperan repuntes significativos en las cotizaciones. En España, desde comienzos del año 2020, las cotizaciones de las canales de vacas, terneros, y novillas se han elevado un 12% y las de vacas un 39%. En el entorno comunitario,

los incrementos son mayores, entorno al 20-30%.

Porcino

Los precios comunitarios del porcino en la UE (27) en la última semana (2021/2022) del mes de mayo 22 son los siguientes:

- Categoría (S): 194,1 €/100 kg canal
- Categoría (E): 185,2 €/100 kg canal
- Lechón: 48,8 €/ud. 20 kg

Descenso mensual del 2,7% en las canales del porcino y del 15% en las cotizaciones del lechón. En el mercado nacional las cotizaciones de las canales de porcino se sitúan a 217,4 €/100 kg canal (Cat S), 210,76 €/100 kg canal (Cat E) y 42,93 € el lechón base de 20 kg. Las cotizaciones del porcino se mantienen estables en el mercado nacional, y las cotizaciones del lechón descienden un 22,5%. Los precios del porcino en la UE a finales del mes de mayo, para la categoría E, en los principales productores comunitarios son los siguientes:

País	Precio (€/100 kg canal)
Alemania	187,90
Bélgica	167,13
Dinamarca	168,53
España	210,76
Holanda	158,50
Francia	182,00

Se mantienen en niveles elevados los precios de la carne porcino, ante una oferta restringida, y, sobre todo, por el notable incremento de los costes de producción. Todo ello, a pesar del importante descenso del volumen de exportaciones a China. La producción comunitaria de porcino en el primer cuatrimestre del año 2022, alcanza las 7.039.660 tn, descenso del 13% respecto a la producción del año anterior. Las exportaciones anuales extracomunitarias de porcino hasta el mes de marzo del 2022, alcanzan las 1.142.712 tn, descenso anual del 28,7%. Las exportaciones a China alcanzan un volumen de 347.022 tn, un 62% inferiores a las del año anterior, que no se compensan con el incremento de ventas a otros destinos (Japón, Corea del Sur y EE.UU.).

Respecto al almacenamiento privado de porcino, aprobado por la Comisión Europea del 23 de marzo de 2022, las cantidades de carne de porcino almacenadas

alcanzan las 47.451 tn, de las que el 62% (29.300 tn) corresponden a piernas, paletas y chuleteros con o sin aguja y el 85% de la oferta aceptada es para un periodo de almacenamiento entre los 60-90 días. El volumen de retirada del mercado es mínimo, un 0,7%, sobre la producción comunitaria de porcino en el primer cuatrimestre del año 2022.

Ovino

Los precios comunitarios UE (27) del ovino en la última semana del mes de mayo 22 (2021/2022) son los siguientes:

- Corderos pesados (> 13 kg/canal): 743,4 €/100 kg canal
- Corderos ligeros (≤ 13 kg/canal): 666,7 €/100 kg canal

Incremento mensual del 0,8% en las canales de mayor peso, y descenso del 1,4% en los corderos ligeros. Los precios en España, en la misma semana se sitúan a 675,76€/100 kg los corderos pesados y 684,04 €/100 kg los corderos ligeros. Los precios en el mercado interior español se mantienen estables. La inflación está afectando al consumo interior, que se decanta, como en el caso del vacuno, hacia carnes más baratas. No obstante, la escasa oferta de animales y el incremento de los costes de producción están impidiendo una bajada de las cotizaciones. Las cotizaciones del ovino pesado en Gran Bretaña se sitúan a un precio medio de 779,38 €/100 kg canal, superiores a las cotizaciones comunitarias. La producción comunitaria de carne de ovino en los dos primeros meses del año 2022, alcanza las 61.800 tn, descenso interanual del 3,1%. Las exportaciones anuales extracomunitarias de carne de ovino y caprino, hasta el mes de marzo de 2022, alcanzan las 15.585 tn, descenso interanual del 9%.

Pollo y huevos

El precio medio de las canales de pollo en la UE se sitúa, en la última semana del mes de mayo 22 (2021/2022), a 264,25 €/100 kg. incremento mensual del 1,9%. Las cotizaciones se elevan un 29,6% respecto a la misma semana del año anterior. Las cotizaciones en España se sitúan a 227,85 €/100 kg canal, incremento mensual del 5,6%. Las exportaciones extracomunitarias de carne de pollo, hasta el mes de marzo de 2022, alcanzan las 296.950 tn, descenso interanual del 21%. Las importaciones comunitarias en el mismo periodo alcanzan las 124.164 tn, incremento inter-

anual del 26,5%. Notable incremento del volumen de importaciones desde Brasil (+10,3%), ante las bajas cotizaciones del pollo en este país (136,72 €/100 kg canal).

- El precio medio de los huevos (Cat. M/L) en la UE se sitúa, en la última semana del mes de mayo 22 (2021/2022), a 182,06 €/100 kg, descenso mensual del 3,2%. Las cotizaciones se elevan un 45,5% respecto a la misma semana del año anterior. Las cotizaciones en España

son de 141,62 €/100 kg para los huevos criados en jaula, 162,72 €/100 kg para los huevos criados en suelo y 193,87 €/100 kg para los huevos camperos. Descenso mensual del 7% para los huevos de jaula y suelo, y del 2% en los huevos camperos. Las exportaciones anuales extracomunitarias de huevos y ovoproductos alcanzan, hasta el mes de marzo de 2022, 66.232 tn, descenso interanual del 26,3%.

CONSEJO AGRÍCOLA DE LA UE

El 20 de mayo tuvo lugar Consejo agrícola de la UE correspondiente al mes en curso, bajo la Presidencia de Marc Fesneau, nuevo Ministro de Agricultura y Alimentación de Francia, con el siguiente orden del día:

- Conclusiones sobre la gripe aviar de alta patogenicidad
- Información de la Comisión sobre la 12ª Conferencia ministerial de la OMC (Organización mundial del comercio)
- Situación de los mercados agrícolas
- Información de la delegación sobre los controles fitosanitarios de las importaciones de la UE
- Información de la delegación alemana sobre la reducción de uso de la turba en sustratos de cultivo agrícola y sobre la reunión de los ministros de agricultura del G7
- Comunicación sobre los corredores solidarios de Ucrania

Los ministros de agricultura de la UE adoptaron las conclusiones preparadas por la presidencia francesa, en las que se pide a la UE que desarrolle una estrategia de vacunación como instrumento complementario a las medidas de prevención y control de la gripe aviar. Abogan por la fabricación y la autorización de vacunas eficaces y seguras, fáciles de administrar y compatibles con los métodos de explotación de las granjas de aves.

De cara a la 12ª Conferencia ministerial de la OMC, la Comisión Europea presentó al Consejo agrícola sus prioridades para garantizar la seguridad alimentaria en el contexto de la guerra de Ucrania, y la necesidad de evitar las restricciones a las exportaciones de productos alimentarios y una mayor transparencia en la gestión de los stocks, en especial sobre las existencias en algunos países como China y la India.

A pesar de las buenas perspectivas de cosechas y de los altos precios, la situación de los mercados agrícolas de la UE es preocupante por el constante incremento de los precios de los insumos y en estos momentos, la amenaza de la sequía, que puede afectar a la producción de cereales. La mayoría de los ministros hicieron referencia a los elevados costes de producción, que no se ven compensados con unos precios de venta adecuados. El sector ganadero y en particular el porcino, están muy afectados, y el alza de precios, que no llega al 15-20% no cubre los aumentos de los costes. Bélgica presentó un informe sobre la falta de lluvias en primavera, con un déficit hídrico que se ha prolongado en los últimos 90 días. Pidió a la Comisión Europea que derogue algunas normas de reverdecimiento. El comisario de agricultura estuvo de acuerdo en que las previsiones meteorológicas son preocupantes, aunque de momentos los servicios técnicos de la Comisión no han revisado a la baja las previsiones de cosecha.

El ministro de agricultura español, insistió en la necesidad de trabajar para evitar que se impongan medidas unilaterales de limitación o prohibición de las exporta-

ciones de materias primas y productos alimentarios. El ministro ha trasladado la necesidad que los Estados miembros y la Comisión Europea, conjuntamente, pongan en marcha todas las medidas a su alcance, sobre todo a través de los mecanismos multilaterales de cooperación, para evitar que se impongan medidas unilaterales de limitación o prohibición de las exportaciones de materias primas y productos alimentarios, con especial hincapié al uso desproporcionado de las reservas estratégicas por algunos países. También puso de manifiesto igualmente la necesidad de asegurar la disponibilidad de fertilizantes, mejorar su uso y buscar fuentes alternativas para evitar que su carencia produzca un descenso de las producciones en el momento en que son más necesarias. Igualmente ha hecho referencia a la necesidad de facilitar las compras de alimentos por parte del Programa Mundial de Alimentos. El ministro ha agradecido a la Comisión Europea las medidas adoptadas en el marco de esta crisis, al amparo de las cuales ha sido posible habilitar en España un paquete de ayudas a los sectores más afectados con un presupuesto de 362 millones de euros. Así mismo ha valorado la reciente decisión que permitirá emplear hasta un 5% de los importes de 2021- 2022 del Fondo Europeo Agrícola de Desarrollo Rural (FEADER), para conceder ayudas a los sectores y productores más afectados por las consecuencias de la guerra en Ucrania. Hay preocupación por la limitación en las exportaciones en países como China, la India y Rusia, con el pretexto de garantizar unas reservas estratégicas nacionales, que están avocando a la drástica subida de precios en el trigo, el arroz y otros productos de primera necesidad. La carestía de los precios y las restricciones de la oferta, están dificultando la adquisición de alimentos en muchos países en desarrollo. La delegación española también mostró preocupación por el riesgo fitosanitario que conllevan determinadas importaciones de cítricos para las principales regiones productoras comunitarias. En este sentido, ha solicitado a la Comisión Europea la aplicación del protocolo de tratamiento en frío, a los envíos de cítricos desde las zonas en las que se han detectado determinadas plagas, de acuerdo con las recomendaciones de la Agencia Europea de Seguridad Alimentaria. El ministro ha agradecido “a la Comisaria de Salud y Seguridad Alimentaria, Stella Kyriakides, su compromiso de presentar

una propuesta en el Comité Permanente Fitosanitario sobre Animales y Plantas (Scoppaff) convocado para mañana miércoles” con este propósito.

La Comisión Europea informó sobre el plan de acción para facilitar las exportaciones de cereales de ucrania, ante el bloqueo por parte de Rusia de los puertos del Mar negro. La Comisión anunció la creación de la plataforma de contacto, que organizó el 19 de mayo con más de 300 participantes de los sectores del transporte terrestre y marítimo, de cara a agilizar el tráfico de mercancías a través de vías de transporte alternativas. La Comisaria de transportes solicitó a los estados miembros medidas para facilitar los controles en los puntos de paso fronterizos, personal suficiente para llevar a cabo los controles las 24 horas los siete días de la semana, la eliminación de controles superfluos y procedimientos inútiles (en particular los certificados veterinarios) y dar prioridad a la entrada de las exportaciones ucranianas en la UE.

La delegación alemana presentó un informe técnico en el que se propone la sustitución del uso de la turba por otras mezclas alternativas en la producción hortícola. Las principales alternativas hoy en día son las fibras de madera, la corteza comportada, el compost verde y la medula de coco. Estos materiales son renovables y tienen una huella de carbono mucho menor en comparación de la utilización de la turba. Las turberas son los sumideros de carbono a largo plazo, más importantes de la biosfera, y cubren el 3% de la superficie terrestre del planeta, almacenan casi el doble de carbono orgánico que todas las masas forestales en el mundo. Alemania es uno de los principales importadores de turba, principalmente de los países bálticos, para la elaboración de sustratos de cultivo. El Ministerio de agricultura alemán está desarrollando una estrategia para reducir significativamente el uso de turba e invita a la Comisión a adoptar una estrategia conjunta de la UE para alcanzar este objetivo. La delegación alemana también solicitó a la Comisión, el aplazamiento hasta 2024 de la aplicación de las obligaciones de rotación de cultivos en la nueva PAC, con el fin de que los agricultores puedan producir más trigo y aliviar la actual situación de escasez de producto y los altos precios de mercado.

Legislación Agraria

Mayo 2022

BOLETÍN OFICIAL DE NAVARRA

N.º 85

3 de mayo de 2022

- Resolución 269/2022, de 21 de abril, del director general de Agricultura y Ganadería, por la que se aprueba la convocatoria de ayudas a la organización de certámenes ganaderos, para el año 2022. Identificación BDNS: 622461. Página 5832.

- Resolución 62C/2022, de 20 de marzo, de la directora general de Política de Empresa, Proyección Internacional y Trabajo, por la que se acuerda el registro, depósito y publicación en el Boletín Oficial de Navarra del Convenio Colectivo del Sector de Industrias Vinícolas de Navarra. Página 5833.

N.º 89

9 de mayo de 2022

- Resolución 17E/2022, de 21 de abril, del director general de Administración Local y Despoblación, por la que se aprueba la convocatoria de Subvenciones para la mejora del abastecimiento y reducción de pérdidas en redes de municipios de Navarra menores de 20.000 habitantes financiada por el mecanismo de recuperación y resiliencia (NextGeneration UE) en el marco del plan de recuperación, transformación y resiliencia. Página 6098.

N.º 90

10 de mayo de 2022

- Orden Foral 118E/2022, de 26 de abril, de la consejera de Desarrollo Rural y Medio Ambiente, por la que se rectifica la Orden Foral 40E/2022, de 10 de febrero, de la consejera de Desarrollo Rural y Medio Ambiente por la que se aprueba la disposición general de vedas de pesca del año 2022. Página 6129.

N.º 92

12 de mayo de 2022

- Resolución 39E/2022, de 12 de abril, del director general de Proyectos Estratégicos,

por la que se aprueba la convocatoria de "Subvenciones a municipios y concejos de menos de 250 habitantes para inversión en nuevos proyectos que contribuyan al desarrollo territorial sostenible y aborden el reto demográfico en el año 2022" y las bases por las que se regirá. Identificación BDNS: 620948. Página 6272.

N.º 94

16 de mayo de 2022

- Resolución 43E/2022, de 3 de mayo, de la directora general de Industria, Energía y Proyectos Estratégicos S3, por la que se aprueba la convocatoria de la subvención "Ayudas para realizar proyectos de I+D. Convocatoria 2022". Identificación BDNS: 624434. Página 6366.

- Resolución 248/2022, de 13 de abril, del director general de Agricultura y Ganadería, por la que se aprueba la convocatoria para la concesión de ayudas a la conservación de recursos genéticos ganaderos mediante el apoyo a las asociaciones de criadores de ganado de Navarra, en el año 2022. Identificación BDNS: 622198. Página 6381.

N.º 97

19 de mayo de 2022

- Orden Foral 58/2022, de 6 de mayo, de la consejera de Desarrollo Rural y Medio Ambiente, por la que se aprueba la convocatoria de ayudas para el año 2022 reguladas por la Orden Foral 318/2016, de 8 de septiembre, de la consejera de Desarrollo Rural, Medio Ambiente y Administración Local, por la que se establecen las normas que regulan las ayudas a las actividades de formación profesional y adquisición de competencias para el periodo 2016-2020. Identificación BDNS: 625383. Página 6575.

N.º 98

20 de mayo de 2022

- Resolución 283/2022, de 26 de abril, del director general de Agricultura y Ganadería,

ría por la que se establecen las bases reguladoras para la concesión de ayudas a la trashumancia a pie, acogidas al régimen de minimis, y aprobar la convocatoria de ayudas para el año 2022. Identificación BDNS 623842. Página 6614.

N.º 100

24 de mayo de 2022

- Resolución 176E/2022, de 9 de mayo, de la directora general de Política de Empresa, Proyección Internacional y Trabajo, por la que se aprueba la convocatoria de la subvención "Ayudas a la inversión en industrias agroalimentarias". Identificación BDNS: 625714. Página 6696.

N.º 102

25 de mayo de 2022

- Orden Foral 64/2022, de 17 de mayo, de la consejera de Desarrollo Rural y Medio Ambiente, por la que se aprueba la convocatoria y las bases reguladoras de las ayudas y lucro cesante por imposibilidad de cultivo, causadas por lluvias torrenciales e inundaciones extraordinarias acontecidas en la Comunidad Foral de Navarra, en el mes de diciembre de 2021. Identificación BDNS: 627602. Página 6750.

BOLETÍN OFICIAL DEL ESTADO

N.º 104

2 de mayo de 2022

- Resolución de 26 de abril de 2022, de la Presidencia de la Agencia Estatal Consejo Superior de Investigaciones Científicas, M.P., por la que se publica la Adenda de prórroga del Convenio entre el Instituto Nacional de Investigación y Tecnología Agraria y Alimentaria, O.A., M.P., y la Asociación Española de Criadores de Raza Avileña-Negra Ibérica, para la realización de actividades conjuntas sobre nuevos fenotipos para maximizar el valor de la raza Avileña-Negra Ibérica. BOE número 104 de 2 de mayo de 2022. Página 60546.

N.º 106

4 de mayo de 2022

- Real Decreto 309/2022, de 3 de mayo, por el que se establece el mecanismo de compensación de costes indirectos para los sectores y subsectores industriales a los que se considera expuestos a un riesgo significativo de fuga de carbono durante el periodo 2021-2030. BOE número 106 de 4 de mayo de 2022. Página 61688.

- Orden APA/380/2022, de 22 de abril, por la que se definen los bienes y los rendimientos asegurables, las condiciones técnicas mínimas de cultivo, el ámbito de aplicación, los periodos de garantía, las fechas de suscripción y los precios unitarios del seguro de explotaciones de plátanos, comprendido en el correspondiente Plan de Seguros Agrarios Combinados. BOE número 106 de 4 de mayo de 2022. Página 62303.

- Extracto de la Orden del 25 de marzo de 2022, por la que se convocan Subvenciones para la financiación de proyectos promovidos por entidades locales para la innovación territorial y la reactivación de la actividad socioeconómica y la lucha contra la despoblación durante el ejercicio 2022. BOE número 106 de 4 de mayo de 2022. Página 21242.

- Extracto de la Orden de 22 de abril de 2022, por la que se convocan Subvenciones para la financiación de proyectos empresariales dirigidos al impulso, la diversificación y la reactivación económica de zonas con

especiales dificultades demográficas, durante el ejercicio 2022. BOE número 106 de 4 de mayo de 2022. Página 21243.

- Extracto de la Orden de 22 de abril de 2022, por la que se convocan Subvenciones para la financiación de proyectos promovidos por entidades sin ánimo de lucro, para incentivar y desarrollar la participación social en proyectos que tengan como objetivo la transformación territorial, durante el ejercicio de 2022. BOE número 106 de 4 de mayo de 2022. Página 21244.

N.º 107

5 de mayo de 2022

- Orden APA/394/2022, de 22 de abril, por la que se definen los bienes y los rendimientos asegurables, las condiciones técnicas mínimas de cultivo, el ámbito de aplicación, los periodos de garantía, las fechas de suscripción y los precios unitarios en relación con el seguro de explotaciones de hortalizas bajo cubierta, en la Península y en la Comunidad Autónoma de Illes Balears, comprendido en el correspondiente Plan de Seguros Agrarios Combinados. BOE número 107 de 5 de mayo de 2022. Página 63207.

- Orden APA/395/2022, de 22 de abril, por la que se definen los bienes y los rendimientos asegurables, las condiciones técnicas mínimas de cultivo, el ámbito de aplicación, los periodos de garantía, las fechas de suscripción y los precios unitarios en relación con el seguro de explotaciones de fresas y otros frutos rojos, comprendido en el correspondiente Plan de Seguros Agrarios Combinados. BOE número 107 de 5 de mayo de 2022. Página 63231.

- Extracto de la Orden de 3 de mayo de 2022 por la que se convocan subvenciones a programas plurirregionales de formación dirigidos a los profesionales del medio rural para el ejercicio 2022. BOE número 107 de 5 de mayo de 2022. Página 21400.

N.º 111

10 de mayo de 2022

- Resolución de 26 de abril de 2022, de la Dirección General de Producciones y

Mercados Agrarios, por la que se publica el Convenio de colaboración con la Fundación Artemisan, para la implementación de medidas de seguimiento de las aves cinegéticas y la recuperación de las poblaciones de tórtola europea (*Streptopelia turtur*) y de la perdiz roja (*Alectoris rufa*). BOE número 111 de 10 de mayo de 2022. Página 65158.

- Extracto de la Orden de 6 de mayo de 2022, de convocatoria para la concesión directa de subvenciones a las explotaciones agrarias de titularidad compartida, para el ejercicio 2022. BOE número 111 de 10 de mayo de 2022. Página 22473.

N.º 112

11 de mayo de 2022

- Orden HFP/413/2022, de 10 de mayo, por la que se reducen para el período impositivo 2021 los índices de rendimiento neto y se modifican los índices correctores por piensos adquiridos a terceros y por cultivos en tierras de regadío que utilicen, a tal efecto, energía eléctrica aplicables en el método de estimación objetiva del Impuesto sobre la Renta de las Personas Físicas para las actividades agrícolas y ganaderas afectadas por diversas circunstancias excepcionales. BOE número 112 de 11 de mayo de 2022. Página 65276.

- Resolución de 18 de abril de 2022, de la Subsecretaría, por la que se publican los índices de precios percibidos por los agricultores y ganaderos en 2021, a los efectos de la actualización de las rentas de los arrendamientos rústicos. BOE número 112 de 11 de mayo de 2022. Página 65797.

N.º 113

12 de mayo de 2022

- Resolución de 4 de mayo de 2022, de la Dirección General de Industria y de la Pequeña y Mediana Empresa, por la que se publica la relación de normas europeas que han sido ratificadas durante el mes de abril de 2022 como normas españolas. BOE número 113 de 12 de mayo de 2022. Página 66220.

- Resolución de 4 de mayo de 2022, de la Dirección General de Industria y de la Pequeña y Mediana Empresa, por la que se publica la relación de normas UNE anuladas durante el mes de abril de 2022. BOE número 113 de 12 de mayo de 2022. Página 66232.

- Resolución de 4 de mayo de 2022, de la Dirección General de Industria y de la Pequeña y Mediana Empresa, por la que se publica la relación de normas UNE aprobadas por la Asociación Española de Normalización, durante el mes de abril de 2022. BOE número 113 de 12 de mayo de 2022. Página 66234.

N.º 114

13 de mayo de 2022

- Resolución de 5 de mayo de 2022, de la Secretaría de Estado de Comercio, por la que se modifican y cancelan fechas del calendario oficial de ferias comerciales internacionales del año 2022. BOE número 114 de 13 de mayo de 2022. Página 67044.

N.º 115

14 de mayo de 2022

- Resolución de 13 de mayo de 2022, de la Dirección General de Desarrollo Rural, Innovación y Formación Agroalimentaria, por la que se publica la Adenda al Convenio con la Sociedad Mercantil Estatal de Infraestructuras Agrarias, SA, en relación con las obras de modernización de regadíos del "Plan para la mejora de la eficiencia y la sostenibilidad en regadíos" incluido en el Plan de Recuperación, Transformación y Resiliencia. BOE número 115 de 14 de mayo de 2022. Página 67251.

N.º 116

16 de mayo de 2022

- Resolución de 5 de mayo de 2022, de la Secretaría General de Industria y de la Pequeña y Mediana Empresa, por la que se publica el Convenio con el Consorcio del Pacto Territorial para la Creación de Empleo Pactem Nord, para el establecimiento de Puntos de Atención al Emprendedor integrados en la Red CIRCE. BOE número 116 de 16 de mayo de 2022. Página 68027.

N.º 118

18 de mayo de 2022

- Real Decreto 374/2022, de 17 de mayo, por el que se modifican el Real Decreto 95/2019, de 1 de marzo, por el que se establecen las condiciones de contratación en el sector lácteo y se regula el reconocimiento de las organizaciones de productores

y de las organizaciones interprofesionales en el sector, y por el que se modifican varios reales decretos de aplicación al sector lácteo, y el Real Decreto 319/2015, de 24 de abril, sobre declaraciones obligatorias a efectuar por los primeros compradores y productores de leche y productos lácteos de vaca, oveja y cabra. BOE número 118 de 18 de mayo de 2022. Página 68384.

N.º 119

19 de mayo de 2022

- Orden TES/441/2022, de 17 de mayo, por la que se distribuyen territorialmente para el ejercicio económico de 2022, para su gestión por las comunidades autónomas con competencias asumidas, créditos del ámbito laboral financiados con cargo a los Presupuestos Generales del Estado, no financiados con el Mecanismo de Recuperación y Resiliencia, incluyendo aquellos destinados a la ejecución del Plan Reincorpora-T 2019-2021. BOE número 119 de 19 de mayo de 2022. Página 69498.

- Extracto de la Orden de 12 de mayo de 2022 por la que se convocan las subvenciones establecidas en el artículo 6 del Real Decreto-ley 4/2022, de 15 de marzo, por el que se adoptan medidas urgentes de apoyo al sector agrario ante la pérdida de rentabilidad y por causa de la sequía. BOE número 119 de 19 de mayo de 2022. Página 23978.

- Extracto de la Orden de 12 de mayo de 2022 por la que se convocan las subvenciones previstas en el Real Decreto 388/2021, de 1 de junio, por el que se establecen las bases reguladoras de las subvenciones destinadas a la obtención de avales de la Sociedad Anónima Estatal de Caución Agraria S.M.E. (SAECA) por titulares de explotaciones agrarias, de operadores económicos del sector pesquero o de industrias agroalimentarias que garanticen préstamos para su financiación. BOE número 119 de 19 de mayo de 2022. Página 23981.

N.º 120

20 de mayo de 2022

- Resolución de 13 de mayo de 2022, de la Dirección General de Ordenación Pesquera y Acuicultura, por la que se publica la Adenda modificativa del Convenio con la Sociedad Estatal de Caución Agraria, para instrumentar la gestión de un préstamo sin intereses al objeto de facilitar el acceso a la

financiación de los sectores pesquero y acuícola. BOE número 120 de 20 de mayo de 2022. Página 70097.

- Extracto de la Resolución de 18 de mayo de 2022 de la Secretaría de Estado para la Agenda 2030, por la que se convocan subvenciones para la realización de actividades relacionadas con la promoción e implementación de la Agenda 2030 para el Desarrollo Sostenible en España. BOE número 120 de 20 de mayo de 2022. Página 24143.

N.º 121

21 de mayo de 2022

- Resolución de 11 de mayo de 2022, de la Agencia de Información y Control Alimentarios, O.A., por la que se publica el Convenio de encomienda de gestión del Gobierno de Navarra, para la realización de los controles del Sistema de Información de los Mercados Oleícolas (aceite de oliva y aceitunas de mesa). BOE número 121 de 21 de mayo de 2022. Página 70334.

N.º 122

23 de mayo de 2022

- Orden APA/458/2022, de 19 de mayo, por la que se dispone la inclusión de diversas variedades de distintas especies en el Registro de Variedades Comerciales. BOE número 122 de 23 de mayo de 2022. Página 71091.

N.º 128

30 de mayo de 2022

-Resolución de 23 de mayo de 2022, de la Subsecretaría, por la que se publica la Adenda de prórroga y modificación al Convenio entre la Entidad Estatal de Seguros Agrarios, O.A., y la Comunidad Foral de Navarra, para el intercambio de datos a efectos de la gestión y control de subvenciones a los seguros agrarios de los beneficiarios de su comunidad autónoma. BOE número 128 de 30 de mayo de 2022. Página 74072.

- Resolución de 19 de mayo de 2022, de la Subsecretaría, por la que se publica el Convenio entre la Entidad Estatal de Seguros Agrarios, O.A., y la Agrupación Española de Entidades Aseguradoras de los Seguros Agrarios Combinados, para la ejecución de los planes de seguros agrarios combinados en el ejercicio presupuestario 2022. BOE número 128 de 30 de mayo de 2022. Página 74080.

BOLETÍN OFICIAL DE LA UNIÓN EUROPEA

Nº L128

2 de mayo de 2022

- Decisión de Ejecución (UE) 2022/690 de la Comisión, de 26 de abril de 2022, por la que se modifica el anexo de la Decisión de Ejecución (UE) 2021/641, sobre medidas de emergencia en relación con los brotes de gripe aviar de alta patogenicidad en determinados Estados miembros [notificada con el número C(2022) 2794]. Página 3.

Nº L129

3 de mayo de 2022

- Reglamento Delegado (UE) 2022/692 de la Comisión, de 16 de febrero de 2022, que modifica, a efectos de su adaptación al progreso técnico y científico, el Reglamento (CE) nº 1272/2008 del Parlamento Europeo y del Consejo, sobre clasificación, etiquetado y envasado de sustancias y mezclas. Página 1.

- Decisión de Ejecución (UE) 2022/696 de la Comisión, de 29 de abril de 2022, por la que se concede la exención solicitada por Irlanda de conformidad con la Directiva 91/676/CEE del Consejo relativa a la protección de las aguas contra la contaminación producida por nitratos utilizados en la agricultura [notificada con el número C(2022) 2596]. Página 37.

Nº L130

4 de mayo de 2022

- Reglamento de Ejecución (UE) 2022/698 de la Comisión, de 3 de mayo de 2022, por el que se renueva la aprobación de la sustancia activa bifenazato, con arreglo al Reglamento (CE) nº 1107/2009 del Parlamento Europeo y del Consejo, relativo a la comercialización de productos fitosanitarios, y se modifica el anexo del Reglamento de Ejecución (UE) nº 540/2011 de la Comisión. Página 3.

Nº L131

5 de mayo de 2022

- Reglamento de Ejecución (UE) 2022/700 de la Comisión, de 4 de mayo de 2022, que modifica el Reglamento (CE) nº

1295/2008 relativo a la importación del lúpulo procedente de terceros países . Página 1.

Nº L131

5 de mayo de 2022

- Corrección de errores de la Directiva 2004/66/CE del Consejo, de 26 de abril de 2004, por la que se adaptan las Directivas 1999/45/CE, 2002/83/CE, 2003/37/CE y 2003/59/CE del Parlamento Europeo y del Consejo y las Directivas 77/388/CEE, 91/414/CEE, 96/26/CE, 2003/48/CE y 2003/49/CE del Consejo, en los ámbitos de la libre circulación de mercancías, la libre prestación de servicios, la agricultura, la política de transportes y la fiscalidad, como consecuencia de la adhesión de la República Checa, Estonia, Chipre, Letonia, Lituania, Hungría, Malta, Polonia, Eslovenia y Eslovaquia (DO L 168 de 1.5.2004). Página 9.

Nº L132

6 de mayo de 2022

- Reglamento de Ejecución (UE) 2022/702 de la Comisión, de 5 de mayo de 2022, relativo a la autorización de la tintura de gordolobo/candelaria como aditivo en piensos para determinadas especies animales. Página 1.

- Reglamento de Ejecución (UE) 2022/703 de la Comisión, de 5 de mayo de 2022, relativo a la renovación de la autorización de un preparado de *Bacillus velezensis* DSM 15544 como aditivo en los piensos para lechones destetados y la autorización para todas las especies y categorías de aves, y por el que se modifican los Reglamentos de Ejecución (UE) 2016/897, 2017/2312 y 2018/1081 y se derogan los Reglamentos (UE) nº 333/2010 y nº 184/2011 y el Reglamento de Ejecución (UE) 2019/893 (titular de la autorización: Asahi Biocycle Co. Ltd., representado en la Unión por Pen & Tec Consulting S.L.U.) . Página 5.

- Reglamento de Ejecución (UE) 2022/704 de la Comisión, de 5 de mayo de 2022, por el que se modifican y corrigen ciertos anexos del Reglamento de Ejecución (UE) 2021/404 en lo que concierne a las entradas

correspondientes a Canadá, al Reino Unido y a los Estados Unidos en las listas de terceros países desde los que se autoriza la entrada en la Unión de partidas de aves de corral, productos reproductivos de aves de corral y carne fresca de aves de corral y de aves de caza. Página 10.

- Reglamento de Ejecución (UE) 2022/705 de la Comisión, de 5 de mayo de 2022, que modifica el anexo I del Reglamento de Ejecución (UE) 2021/605, por el que se establecen medidas especiales de control de la peste porcina africana. Página 64.

Nº L133

10 de mayo de 2022

- Reglamento de Ejecución (UE) 2022/708 de la Comisión, de 5 de mayo de 2022, por el que se modifica el Reglamento de Ejecución (UE) nº 540/2011 en lo que respecta a la prórroga de los períodos de aprobación de las sustancias activas éster metílico de ácido 2,5-diclorobenzoico, ácido acético, aclonifen, sulfato de aluminio y amonio, fosforo de aluminio, silicato de aluminio, beflubutamida, bentiavalcarbo, boscalid, carburo de calcio, captan, cimoxanilo, dimetomorfo, dodemorf, etefon, etileno, extracto del árbol del té, residuos de la destilación de grasas, ácidos grasos C7 a C20, fluoxastrobina, flurocloridona, folpet, formetanato, ácido giberélico, giberelina, proteínas hidrolizadas, sulfato de hierro, fosforo de magnesio, metam, metamitrona, metazaclor, metribuzin, milbemectina, fenmedifam, pirimifos-metilo, aceites vegetales/aceite de clavo, aceites vegetales/aceite de colza, aceites vegetales/aceite de menta verde, propamocarb, proquinazid, protioconazol, piretrinas, arena de cuarzo, aceite de pescado, repelentes (por el olor) de origen animal o vegetal/grasa de ovino, S-metolacloro, cadena lineal de feromonas de lepidópteros, sulcotriona, tebuconazol y urea . Página 1.

- Reglamento (UE) 2022/709 de la Comisión, de 6 de mayo de 2022, por el que se deniega la autorización de una declaración de propiedades saludables en los alimentos relativa al desarrollo y la salud de los niños. Página 6.

- Reglamento (UE) 2022/710 de la Comisión, de 6 de mayo de 2022, por el que se deniega la autorización de una declaración de propiedades saludables en los alimentos relativa a la reducción del riesgo de enfermedad. Página 9.

- Reglamento (UE) 2022/711 de la Comisión, de 6 de mayo de 2022, por el que se deniega la autorización de determinadas declaraciones de propiedades saludables en los alimentos distintas de las relativas a la reducción del riesgo de enfermedad y al desarrollo y la salud de los niños. Página 12.

- Decisión de Ejecución (UE) 2022/717 de la Comisión, de 6 de mayo de 2022, relativa a determinadas medidas de emergencia provisionales en relación con la peste porcina africana en Italia [notificada con el número C(2022) 3130]. Página 42.

Nº L134

11 de mayo de 2022

- Reglamento (UE) 2022/719 de la Comisión, de 10 de mayo de 2022, por el que se deniega la autorización de determinadas declaraciones de propiedades saludables en los alimentos distintas de las relativas a la reducción del riesgo de enfermedad y al desarrollo y la salud de los niños. Página 1.

Nº L135

12 de mayo de 2022

- Reglamento (UE) 2022/727 de la Comisión, de 11 de mayo de 2022, por el que se deniega la autorización de una declaración de propiedades saludables en los alimentos relativa a la reducción del riesgo de enfermedad. Página 1.

- Decisión de Ejecución (UE) 2022/729 de la Comisión, de 11 de mayo de 2022, por la que se modifica la Decisión de Ejecución (UE) 2021/1195 por lo que respecta a las normas armonizadas para los sistemas de gestión de la calidad y para la aplicación de la gestión de riesgos a los productos sanitarios. Página 31.

- Corrección de errores del Reglamento de Ejecución (UE) 2021/2285 de la Comisión, de 14 de diciembre de 2021, por el que se modifica el Reglamento de Ejecución (UE) 2019/2072 por lo que respecta a la lista de plagas, prohibiciones y requisitos para la introducción y el traslado en la Unión de vegetales, productos vegetales y otros objetos, y por el que se derogan las Decisiones 98/109/CE y 2002/757/CE y los Reglamentos de Ejecución (UE) 2020/885 y (UE) 2020/1292 (DO L 458 de 22.12.2021) . Página 34.

Nº L136

13 de mayo de 2022

- Reglamento de Ejecución (UE) 2022/731 de la Comisión, de 12 de mayo de 2022, que modifica el Reglamento de Ejecución (UE) 2021/1266, por el que se establece un derecho antidumping definitivo sobre las importaciones de biodiesel originario de los Estados Unidos de América, y el Reglamento de Ejecución (UE) 2021/1267, por el que se establecen derechos compensatorios definitivos sobre las importaciones de biodiesel originario de los Estados Unidos de América. Página 3.

- Decisión de Ejecución (UE) 2022/736 de la Comisión, de 11 de mayo de 2022, por la que se modifican las Decisiones 2007/305/CE, 2007/306/CE y 2007/307/CE en lo que respecta al período de tolerancia de los restos de colza oleaginosa híbrida Ms1xRf1 (ACS-BNØØ4-7xACS-BNØØ1-4), colza oleaginosa híbrida Ms1xRf2 (ACS-BNØØ4-7xACS-BNØØ2-5) y colza oleaginosa Topas 19/2 (ACS-BNØØ7-1), así como de sus productos derivados [notificada con el número C(2022) 3009]. Página 108.

Nº L137

16 de mayo de 2022

- Reglamento de Ejecución (UE) 2022/739 de la Comisión, de 13 de mayo de 2022, por el que se modifica el Reglamento de Ejecución (UE) 2020/761 en lo que atañe a la gestión de determinados contingentes arancelarios de importación de aves de corral y de un contingente arancelario de exportación de leche en polvo a la República Dominicana. Página 7.

- Reglamento de Ejecución (UE) 2022/740 de la Comisión, de 13 de mayo de 2022, por el que se establece la no aprobación de la sustancia activa 1,3-dicloropropeno, de conformidad con el Reglamento (CE) nº 1107/2009 del Parlamento Europeo y del Consejo, relativo a la comercialización de productos fitosanitarios. Página 10.

- Reglamento de Ejecución (UE) 2022/741 de la Comisión, de 13 de mayo de 2022, relativo a un programa plurianual coordinado de control de la Unión para 2023, 2024 y 2025 destinado a garantizar el respeto de los límites máximos de residuos de plaguicidas en y sobre los alimentos de origen vegetal y ani-

mal y a evaluar el grado de exposición de los consumidores a estos residuos, y por el que se deroga el Reglamento de Ejecución (UE) 2021/601. Página 12.

- Reglamento de Ejecución (UE) 2022/742 de la Comisión, de 13 de mayo de 2022, por el que se modifican los anexos V y XIV del Reglamento de Ejecución (UE) 2021/404 en lo que concierne a las entradas correspondientes a Canadá, al Reino Unido y a los Estados Unidos en las listas de terceros países desde los que se autoriza la entrada en la Unión de partidas de aves de corral, productos reproductivos de aves de corral y carne fresca de aves de corral y de aves de caza. Página 25.

- Reglamento de Ejecución (UE) 2022/743 de la Comisión, de 13 de mayo de 2022, que modifica el anexo I del Reglamento de Ejecución (UE) 2021/605, por el que se establecen medidas especiales de control de la peste porcina africana. Página 45.

- Decisión de Ejecución (UE) 2022/745 de la Comisión, de 11 de mayo de 2022, por la que se modifica el anexo de la Decisión de Ejecución (UE) 2021/641, sobre medidas de emergencia en relación con los brotes de gripe aviar de alta patogenicidad en determinados Estados miembros [notificada con el número C(2022) 3187]. Página 84.

- Decisión de Ejecución (UE) 2022/746 de la Comisión, de 13 de mayo de 2022, relativa a determinadas medidas de emergencia en relación con la peste porcina africana en Italia [notificada con el número C(2022) 3240]. Página 173.

- Decisión de Ejecución (UE) 2022/757 de la Comisión, de 11 de mayo de 2022, por la que se modifica la Decisión de Ejecución (UE) 2021/1182 por lo que respecta a las normas armonizadas para los sistemas de gestión de la calidad, la esterilización y la aplicación de la gestión de riesgos a los productos sanitarios. Página 27.

Nº L138

17 de mayo de 2022

- Reglamento de Ejecución (UE) 2022/751 de la Comisión, de 16 de mayo de 2022, por el que se establece la no aprobación de la sustancia activa cloropicrina, de conformidad con el Reglamento (CE) nº 1107/2009

del Parlamento Europeo y del Consejo, relativo a la comercialización de productos fitosanitarios. Página 11.

Nº L139

18 de mayo de 2022

- Decisión (UE) 2022/776 de la Comisión, de 13 de abril de 2022, relativa a la coherencia de los objetivos de rendimiento incluidos en el proyecto de plan de rendimiento presentado por España con arreglo al Reglamento (CE) nº 549/2004 del Parlamento Europeo y del Consejo con los objetivos de rendimiento a escala de la Unión para el tercer período de referencia [notificada con el número C(2022) 2300]. Página 182.

Nº L140

19 de mayo de 2022

- Reglamento de Ejecución (UE) 2022/782 de la Comisión, de 18 de mayo de 2022, por el que se retira la aprobación de la sustancia activa isopirazam, de conformidad con el Reglamento (CE) nº 1107/2009 del Parlamento Europeo y del Consejo, relativo a la comercialización de productos fitosanitarios, se modifica el Reglamento de Ejecución (UE) nº 540/2011 de la Comisión y se deroga el Reglamento de Ejecución (UE) nº 1037/2012. Página 3.

- Corrección de errores del Reglamento Delegado (UE) 2021/2306 de la Comisión, de 21 de octubre de 2021, por el que se completa el Reglamento (UE) 2018/848 del Parlamento Europeo y del Consejo con normas relativas a los controles oficiales en relación con las partidas de productos ecológicos y productos en conversión destinados a la importación en la Unión y al certificado de inspección (*Diario Oficial de la Unión Europea DO L 461 de 27 de diciembre de 2021*). Página 61.

Nº L141

20 de mayo de 2022

- Reglamento de Ejecución (UE) 2022/789 de la Comisión, de 18 de mayo de 2022, por el que se modifica el Reglamento (CE) nº 1484/95 en lo que respecta a la fijación de los precios representativos en los sectores de la carne de aves de corral, de los huevos y de la ovoalbúmina. Página 10.

- Reglamento de Ejecución (UE) 2022/791 de la Comisión, de 19 de mayo de 2022, por el que se modifica el Reglamento de

Ejecución (UE) 2017/1185, en lo que atañe a la notificación de los niveles de existencias de cereales, semillas oleaginosas y arroz. Página 15.

- Reglamento de Ejecución (UE) 2022/792 de la Comisión, de 19 de mayo de 2022, por el que se modifican los anexos V y XIV del Reglamento de Ejecución (UE) 2021/404 en lo que concierne a las entradas correspondientes a Canadá, al Reino Unido y a los Estados Unidos en las listas de terceros países desde los que se autoriza la entrada en la Unión de partidas de aves de corral, productos reproductivos de aves de corral y carne fresca de aves de corral y de aves de caza. Página 18.

- Decisión de Ejecución (UE) 2022/797 de la Comisión, de 19 de mayo de 2022, por la que se autoriza la comercialización de productos que se compongan de maíz modificado genéticamente NK603 x T25 x DAS-40278-9 y su subcombinación T25 x DAS-40278-9, con arreglo al Reglamento (CE) nº 1829/2003 del Parlamento Europeo y del Consejo [notificada con el número C(2022) 3179]. Página 116.

- Decisión de Ejecución (UE) 2022/798 de la Comisión, de 19 de mayo de 2022, por la que se autoriza la comercialización de productos que se compongan de soja modificada genéticamente MON 87769 x MON 89788, la contengan o se hayan producido a partir de ella, con arreglo al Reglamento (CE) nº 1829/2003 del Parlamento Europeo y del Consejo [notificada con el número C(2022) 3182]. Página 123.

Nº L143

23 de mayo de 2022

- Reglamento de Ejecución (UE) 2022/800 de la Comisión, de 20 de mayo de 2022, por el que se modifica el Reglamento de Ejecución (UE) nº 540/2011 en lo relativo a las condiciones de aprobación de los aceites de parafina nº CAS 64742-46-7, nº CAS 72623-86-0 y nº CAS 97862-82-3 como sustancias activas. Página 4.

- Reglamento de Ejecución (UE) 2022/801 de la Comisión, de 20 de mayo de 2022, por el que se modifica el Reglamento de Ejecución (UE) nº 540/2011 para actualizar la lista de sustancias activas aprobadas o que se consideran aprobadas con arreglo al Reglamento (CE) nº 1107/2009 del Parlamento Europeo y del Consejo. Página 7.

Nº L145

24 de mayo de 2022

- Reglamento de Ejecución (UE) 2022/808 de la Comisión, de 23 de mayo de 2022, por el que se modifica el Reglamento de Ejecución (UE) nº 540/2011 por lo que respecta al período de aprobación de la sustancia activa bispiribaco. Página 37.

Nº L146

25 de mayo de 2022

- Reglamento de Ejecución (UE) 2022/814 de la Comisión, de 20 de mayo de 2022, que modifica el Reglamento de Ejecución (UE) nº 540/2011 por lo que respecta a la ampliación del período de aprobación de la sustancia activa heptamaloxylglucan. Página 6.

- Decisión de Ejecución (UE) 2022/817 de la Comisión, de 20 de mayo de 2022, por la que se modifica el anexo de la Decisión de

Ejecución (UE) 2021/641, sobre medidas de emergencia en relación con los brotes de gripe aviar de alta patogenicidad en determinados Estados miembros *[notificada con el número C(2022) 3437]*. Página 13.

- Decisión de Ejecución (UE) 2022/820 de la Comisión, de 24 de mayo de 2022, relativa a la liquidación de las cuentas de los organismos pagadores de los Estados miembros en lo referente a los gastos financiados por el Fondo Europeo Agrícola de Garantía (FEAGA) en el ejercicio financiero 2021 *[notificada con el número C(2022) 3307]*. Página 111.

- Decisión de Ejecución (UE) 2022/821 de la Comisión, de 24 de mayo de 2022, relativa a la liquidación de las cuentas de los organismos pagadores de los Estados miembros en relación con los gastos financiados por el Fondo Europeo Agrícola de Desarrollo Rural (Feader) en el ejercicio financiero 2021 *[notificada con el número C (2022) 3312]*. Página 120.