



Nº423 Abril 2022

Coyuntura agraria

CLIMATOLOGÍA

SITUACIÓN DE LOS EMBALSES

SITUACIÓN DE LOS CULTIVOS

SUPERFICIES Y PRODUCCIONES AGRÍCOLAS

PRODUCCIONES GANADERAS

MAQUINARIA AGRÍCOLA

PRECIOS Y MERCADOS

PRECIOS PERCIBIDOS Y PAGADOS

COMERCIO EXTERIOR

NOTICIAS DE ACTUALIDAD DE LA U.E.

LEGISLACIÓN AGRARIA

Comentario climatológico general

Abril 2022

Abril ha resultado, en cuanto a temperaturas, mayoritariamente normal en la mitad norte y frío en la sur. En cuanto a las precipitaciones, el grado de humedad aumenta de este a oeste y de sur a norte, resultando seco el mes en la Comarca Pirenaica y muy húmedo en las estaciones de Los Arcos y Genevilla. El agua almacenada en los pantanos ha aumentado hasta el 88% de su capacidad de almacenamiento.

Las precipitaciones registradas se sitúan en valores similares a los medios en la mayor parte de Navarra, registrando la mayoría de las estaciones entre el 90-110% de los valores medios, salvo en la Comarca Pirenaica y en alguna que otra estación más de forma aislada, que no alcanza ni el 70%. Las estaciones que más se han alejado de sus valores medios han sido, por encima de la media Corella (127%) y por debajo de esta, Buñuel (52%). Este mes no hay un carácter dominante, pero en la Comarca Pirenaica domina el carácter seco, el húmedo en la zona más occidental y en La Ribera, dominando el carácter normal en el resto de Navarra. El año agrícola hasta la fecha va resultando húmedo en la mitad norte, salvo en la zona de mayor influencia atlántica y en la zona de Urbasa-Andía donde el año agrícola va resultando muy húmedo y en la mitad oriental del Pirineo donde el año agrícola va resultando normal o seco. En la mitad sur el año va resultando húmedo en la mi-

tad sur del Valle del Ebro y en la cuenca del Aragón y mayoritariamente normal en el resto.

En cuanto a temperaturas el mes de abril ha resultado mayoritariamente normal en la mitad norte, aunque aparece el carácter cálido en una amplia zona de la Comarca Pirenaica. En la mitad sur domina el carácter frío, aunque aparece el carácter normal en la mitad sur del Valle del Ebro y parte final de Aragón. La mayoría de las estaciones ha registrado diferencias de entre $\pm 0,5^{\circ}\text{C}$ con respecto a sus valores medios. La estación que más se ha separado de su respectivo valor medio, por encima de este, ha sido Erro ($+1,3^{\circ}\text{C}$). La que más se ha alejado por debajo del valor medio fue Luzaide/Valcarlos ($-1,4^{\circ}\text{C}$). El año agrícola se puede considerar mayoritariamente cálido, aunque aparecen el carácter muy cálido en una zona de la Comarca Pirenaica, la cuenca del Bidasoa y estaciones del Valle del Ebro. También aparece el carácter normal en estaciones situadas en ambas vertientes de la Sierra de Lokiz y en estaciones situadas en las proximidades de las sierras de Alaitz e Izco.

Las rachas máximas de viento se registraron en Gorramendi (129 km/h el día 11 y 116 km/h el día 24), Aralar (121 km/h el día 11 y 115 km/h el día 12), Arangoiti (116 km/h), El Perdón (104 km/h el día 11) y Bera-Larrategaña (103 km/h el día 1).

CLIMATOLOGÍA

COMARCALIZACIÓN
AGRARIA DE NAVARRA

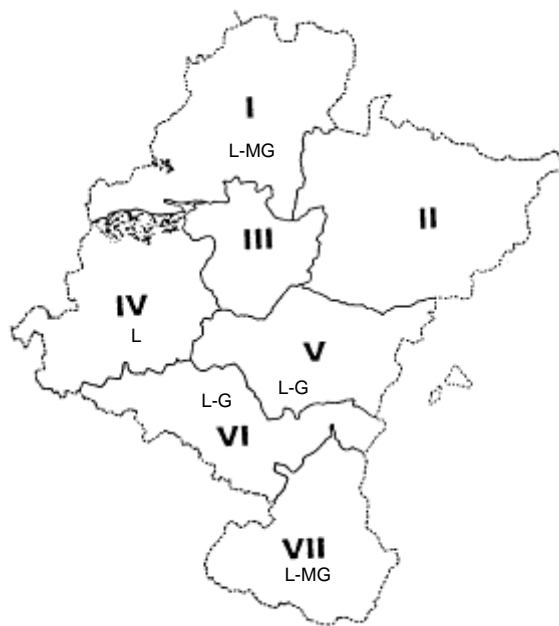
COMARCA

- I NOROCCIDENTAL
- II PIRINEOS
- III CUENCA DE PAMPLONA
- IV TIERRA ESTELLA
- V NAVARRA MEDIA
- VI RIBERA ALTA-ARAGÓN
- VII RIBERA BAJA

Consecuencias Leves (L)

Graves (G)

Muy Graves (MG)



Incidencias y daños:

Heladas:

- . Colza
- . Frutales
- . Kiwi
- . Alcachofa
- . Guisante verde
- . Haba verde

CLIMATOLOGÍA

Temperaturas

| Estación de referencia | Comarca | Área | Datos del mes: Abril - 2022* | | | | | | Datos del mes: Abril - 2021 | | | | | | Datos históricos medios | | | | | |
|----------------------------|---------|------|------------------------------|------|-------|----------------|------------|------|-----------------------------|------|-------|----------------|------------|------|-------------------------|------|-------|----------------|------------|------|
| | | | Medias de | | | Días de helada | Temp. Abs. | | Medias de | | | Días de helada | Temp. Abs. | | Medias de | | | Días de helada | Temp. Abs. | |
| | | | Máx. | Mín. | Media | | Máx. | Mín. | Máx. | Mín. | Media | | Máx. | Mín. | Máx. | Mín. | Media | | Máx. | Mín. |
| Abaurregaina/Abaurrea Alta | 2 | 14 | 9,7 | 2,0 | 5,8 | 7 | 19,0 | -6,0 | 11,8 | 3,6 | 7,7 | 9 | 20,0 | -2,0 | 11,5 | 2,3 | 6,9 | 10 | 25,0 | -8,0 |
| Altsasu/Alsasua | 1 | 13 | 13,4 | 5,0 | 9,2 | 7 | 23,0 | -3,5 | 13,9 | 5,7 | 9,8 | 5 | 21,0 | -1,5 | 14,9 | 5,0 | 10,0 | 2 | 27,0 | -3,5 |
| Arróniz | 4 | 38 | 15,1 | 5,3 | 10,2 | 4 | 23,7 | -2,2 | 15,2 | 6,5 | 10,8 | 1 | 22,0 | 0,0 | 16,1 | 6,1 | 11,1 | 0 | 29,0 | -1,0 |
| Buñuel | 7 | 65 | 18,4 | 6,2 | 12,3 | 3 | 24,9 | -0,9 | 16,9 | 7,8 | 12,3 | 0 | 23,0 | 2,0 | 19,2 | 6,7 | 12,9 | 1 | 32,0 | -2,0 |
| Caparroso | 6 | 60 | 17,1 | 5,8 | 11,4 | 4 | 25,0 | 0,0 | 17,5 | 6,5 | 12,0 | 2 | 22,0 | 0,0 | 18,3 | 6,3 | 12,3 | 1 | 32,0 | -3,0 |
| Carcastillo (La Oliva) | 6 | 60 | 16,0 | 5,5 | 10,7 | 4 | 24,0 | -3,0 | 17,6 | 6,4 | 12,0 | 1 | 23,0 | 0,0 | 18,0 | 6,1 | 12,1 | 1 | 30,0 | -3,0 |
| Corella | 7 | 68 | 16,8 | 6,3 | 11,6 | 2 | 24,0 | 0,0 | 16,9 | 7,3 | 12,1 | 0 | 24,0 | 2,0 | 17,3 | 7,3 | 12,3 | 0 | 31,0 | 0,0 |
| Doneztebe/Santesteban | 1 | 3 | 16,6 | 6,8 | 11,7 | 2 | 27,0 | -2,0 | 17,1 | 7,0 | 12,0 | 4 | 26,0 | 0,0 | 17,7 | 6,8 | 12,2 | 0 | 32,0 | -2,5 |
| Navascués/Nabaskoze | 2 | 19 | 16,8 | 2,5 | 9,6 | 6 | 24,3 | -6,5 | 17,5 | 3,1 | 10,3 | 12 | 24,0 | -4,0 | 16,1 | 3,9 | 10,0 | 5 | 29,0 | -5,0 |
| Olite/Erriberri | 5 | 50 | 15,9 | 6,0 | 10,9 | 3 | 23,5 | -1,0 | 16,6 | 6,5 | 11,6 | 0 | 23,0 | 1,0 | 16,9 | 6,7 | 11,8 | 1 | 29,5 | -1,5 |
| Pamplona/Iruña | 3 | 27 | 15,7 | 6,1 | 10,9 | 4 | 23,3 | -1,2 | 16,3 | 6,7 | 11,5 | 0 | 23,2 | 0,7 | 16,0 | 6,0 | 11,0 | 0 | 29,5 | -1,4 |
| Yesa | 5 | 54 | 15,9 | 4,5 | 10,2 | 5 | 24,0 | -4,5 | 16,9 | 5,7 | 11,3 | 1 | 24,0 | -0,2 | 16,8 | 5,4 | 11,1 | 1 | 29,0 | -3,0 |

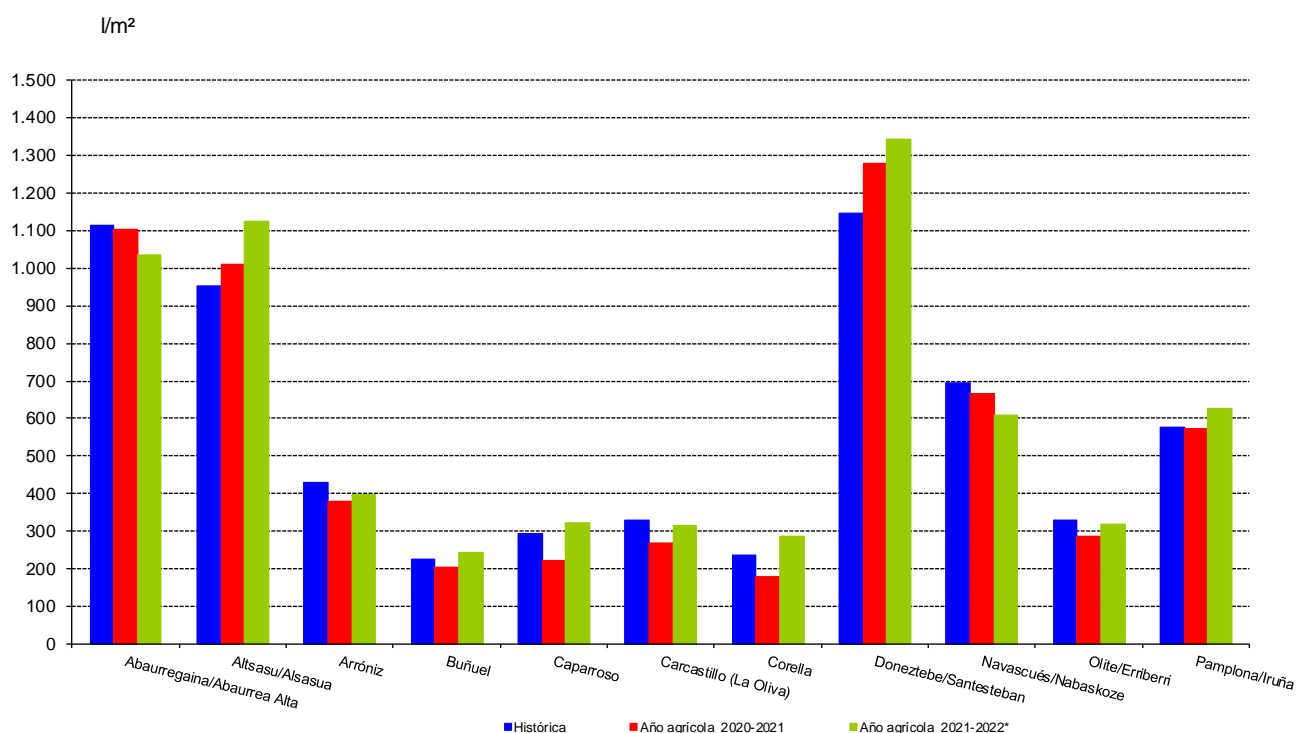
* Los datos referidos al mes de Abril de 2022 son provisionales.

Pluviometría

| Estación de referencia | Comarca | Área | Datos del mes: Abril - 2022* | | | | Datos del mes: Abril - 2021 | | | | Datos históricos medios | | | |
|----------------------------|---------|------|------------------------------|-----------|----------------|-----------------|-----------------------------|-----------|----------------|-----------------|-------------------------|-----------|----------------|-----------------|
| | | | Precipitac. del mes | Acumulada | Días Precipit. | Preci. Máx. 24h | Precipitac. del mes | Acumulada | Días Precipit. | Preci. Máx. 24h | Precipitac. del mes | Acumulada | Días Precipit. | Preci. Máx. 24h |
| Abaurregaina/Abaurrea Alta | 2 | 14 | 80,5 | 1.036,0 | 9 | 20,0 | 55,0 | 1.103,5 | 12 | 13,0 | 163,5 | 1.114,8 | 15 | 73,0 |
| Altsasu/Alsasua | 1 | 13 | 114,5 | 1.124,8 | 15 | 22,9 | 49,6 | 1.008,4 | 13 | 12,1 | 120,6 | 952,6 | 17 | 51,3 |
| Arróniz | 4 | 38 | 56,1 | 398,0 | 9 | 19,5 | 38,1 | 378,7 | 13 | 11,5 | 68,6 | 428,2 | 12 | 81,0 |
| Buñuel | 7 | 65 | 14,6 | 242,7 | 7 | 4,4 | 38,5 | 203,9 | 11 | 11,7 | 41,1 | 224,9 | 10 | 46,0 |
| Caparroso | 6 | 60 | 52,4 | 320,3 | 8 | 12,5 | 28,6 | 220,7 | 10 | 8,5 | 50,9 | 294,5 | 11 | 44,2 |
| Carcastillo (La Oliva) | 6 | 60 | 52,9 | 314,2 | 9 | 12,0 | 28,7 | 267,3 | 10 | 9,4 | 54,7 | 328,7 | 9 | 48,5 |
| Corella | 7 | 68 | 40,2 | 285,1 | 12 | 10,8 | 19,3 | 179,4 | 12 | 4,0 | 44,1 | 236,0 | 10 | 55,0 |
| Doneztebe/Santesteban | 1 | 3 | 137,0 | 1.344,6 | 10 | 37,0 | 52,6 | 1.279,7 | 8 | 20,4 | 158,6 | 1.148,1 | 18 | 62,4 |
| Navascués/Nabaskoze | 2 | 19 | 81,2 | 607,8 | 11 | 21,4 | 45,0 | 667,8 | 14 | 13,5 | 113,2 | 695,1 | 14 | 49,0 |
| Olite/Erriberri | 5 | 50 | 38,3 | 317,1 | 8 | 11,7 | 36,8 | 286,2 | 12 | 10,8 | 58,0 | 330,2 | 10 | 61,5 |
| Pamplona/Iruña | 3 | 27 | 49,7 | 627,4 | 10 | 18,4 | 60,8 | 574,5 | 13 | 22,4 | 83,0 | 578,0 | 17 | 42,6 |
| Yesa | 5 | 54 | 83,9 | 527,7 | 10 | 28,0 | 50,5 | 478,4 | 13 | 11,8 | 86,2 | 572,3 | 12 | 52,0 |

* Los datos referidos al mes de Abril de 2022 son provisionales.

Precipitación acumulada a 30 de abril de 2022
Año agrícola 2021-2022



Precipitaciones acumuladas
a 30 de abril de 2022

| Estación de referencia | Comarca | Precipitaciones acumuladas | | | % de 2021-2022 s/. | |
|----------------------------|---------|----------------------------|------------------------|-------------------------|--------------------|------------------------|
| | | Histórica | Año agrícola 2020-2021 | Año agrícola 2021-2022* | Histórica | Año agrícola 2020-2021 |
| Abaurregaina/Abaurrea Alta | II | 1.114,8 | 1.103,5 | 1.036,0 | 92,9 | 93,9 |
| Altsasu/Alsasua | II | 952,6 | 1.008,4 | 1.124,8 | 118,1 | 111,5 |
| Arróniz | IV | 428,2 | 378,7 | 398,0 | 93,0 | 105,1 |
| Buñuel | VII | 224,9 | 203,9 | 242,7 | 107,9 | 119,0 |
| Caparroso | VI | 294,5 | 220,7 | 320,3 | 108,8 | 145,2 |
| Carcastillo (La Oliva) | VI | 328,7 | 267,3 | 314,2 | 95,6 | 117,5 |
| Corella | VII | 236,0 | 179,4 | 285,1 | 120,8 | 158,9 |
| Doneztebe/Santesteban | I | 1.148,1 | 1.279,7 | 1.344,6 | 117,1 | 105,1 |
| Navascués/Nabaskoze | II | 695,1 | 667,8 | 607,8 | 87,4 | 91,0 |
| Olite/Erriberri | V | 330,2 | 286,2 | 317,1 | 96,0 | 110,8 |
| Pamplona/Iruña | III | 578,0 | 574,5 | 627,4 | 108,6 | 109,2 |
| Yesa | V | 572,3 | 478,4 | 527,7 | 92,2 | 110,3 |

* En las precipitaciones acumuladas del año 2021 - 2022 los datos utilizados de abril son provisionales.

CLIMATOLOGÍA

Resumen climatológico del mes de marzo de 2022

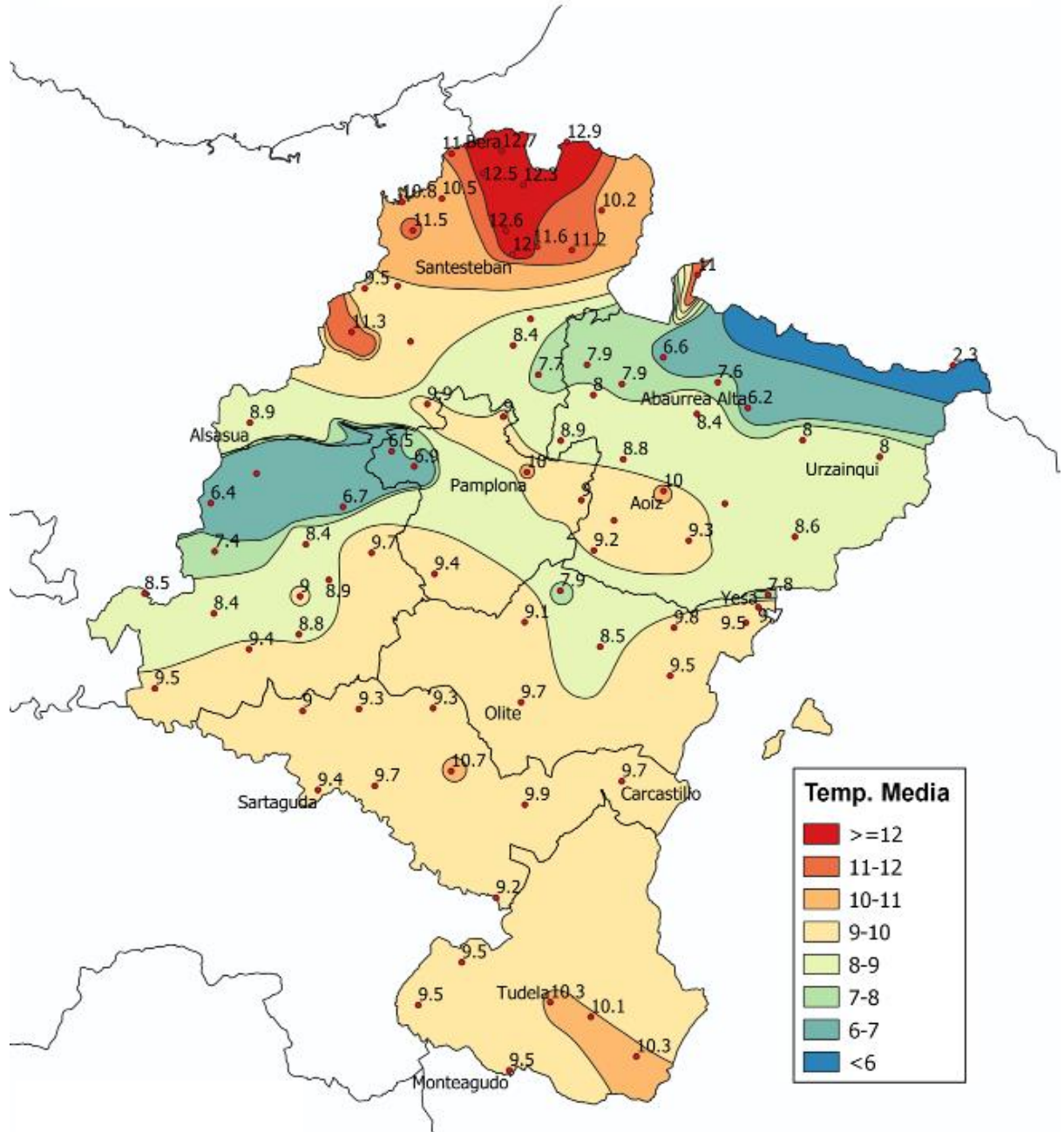
| Estación de referencia | Temperaturas | | | | | | Precipitaciones | | |
|--------------------------------------|-------------------|-------------------|-----------------|-----------------|-----------------------|----------------------|-------------------------|-----------------------|------------------------------|
| | Valor medio de T. | Valor medio de T. | Máxima absoluta | Mínima absoluta | Valor medio de Medias | Días con T. Min ≤ 0° | Precipitación total mes | Días de precipitación | Precipitación máxima en 24h. |
| | Máximas | Mínimas | | | | | | | |
| Abaurregaina/Abaurrea Alta | 9,7 | 2,8 | 17,0 | -2,0 | 6,2 | 7 | 95,0 | 15 | 19,0 |
| Aibar/Oibar | 13,8 | 5,7 | 19,0 | 0,0 | 9,8 | 1 | 47,0 | 14 | 14,0 |
| Alloz/Alloz | 13,7 | 5,7 | 19,8 | 1,1 | 9,7 | 0 | 74,0 | 20 | 23,4 |
| Altsasu/Alsasua | 12,1 | 5,7 | 18,0 | -0,5 | 8,9 | 1 | 127,0 | 22 | 18,9 |
| Amillano | 11,5 | 5,4 | 18,0 | 0,0 | 8,4 | 1 | 105,0 | 15 | 37,0 |
| Andosilla | 13,5 | 5,9 | 19,0 | 0,0 | 9,7 | 1 | 48,0 | 12 | 10,0 |
| Aoiz/Agoitz | 14,2 | 5,8 | 19,5 | -0,5 | 10,0 | 1 | 48,0 | 17 | 15,5 |
| Arano | 13,2 | 8,4 | 18,5 | 4,0 | 10,8 | 0 | 230,0 | 21 | 60,0 |
| Areso | 12,8 | 6,2 | 19,3 | 0,5 | 9,5 | 0 | 225,0 | 18 | 47,5 |
| Aríbe | 11,9 | 3,3 | 20,0 | -4,0 | 7,6 | 4 | 96,0 | 14 | 23,0 |
| Arizkun | 14,9 | 5,5 | 20,0 | -1,0 | 10,2 | 2 | 241,0 | 17 | 47,0 |
| Arróniz | 11,5 | 6,1 | 17,3 | 1,5 | 8,8 | 0 | 59,0 | 16 | 11,5 |
| Artieda | 13,7 | 4,9 | 19,0 | -2,0 | 9,3 | 2 | 28,0 | 9 | 9,0 |
| Artikutza | 14,7 | 6,4 | 20,0 | 1,0 | 10,5 | 0 | 263,0 | 20 | 60,4 |
| Aurizberrí/Espinal | 11,1 | 2,1 | 18,7 | -5,4 | 6,6 | 9 | 154,0 | 19 | 24,6 |
| Azanza | 9,9 | 4,0 | 16,2 | -0,8 | 6,9 | 1 | 119,0 | 19 | 39,0 |
| Barásóain | 12,7 | 5,4 | 17,9 | 0,8 | 9,1 | 0 | 45,0 | 16 | 13,0 |
| Belate | | | | | | | 205,0 | 18 | 40,7 |
| Belzunce | 13,1 | 5,0 | 17,7 | -0,2 | 9,0 | 2 | 107,0 | 18 | 31,0 |
| Bera | 17,5 | 8,0 | 22,5 | 0,6 | 12,7 | 0 | 153,0 | 14 | 37,4 |
| Bertiz | 16,3 | 6,9 | 22,0 | -0,7 | 11,6 | 1 | 146,0 | 18 | 28,2 |
| Betelu | 15,6 | 7,1 | 21,6 | 0,0 | 11,3 | 1 | 129,0 | 22 | 26,5 |
| Buñuel | 14,5 | 6,1 | 18,9 | -0,5 | 10,3 | 1 | 32,0 | 13 | 13,4 |
| Cabanillas | 14,1 | 6,1 | 18,0 | 0,0 | 10,1 | 1 | 41,0 | 15 | 13,5 |
| Cábrega | 11,6 | 5,1 | 17,6 | -1,3 | 8,4 | 1 | 98,0 | 20 | 30,5 |
| Cadreita | 13,4 | 5,1 | 18,0 | -2,0 | 9,2 | 2 | 32,0 | 10 | 7,6 |
| Caparoso | 14,0 | 5,8 | 18,0 | 0,0 | 9,9 | 1 | 32,0 | 19 | 8,5 |
| Carcastillo (La Oliva) | 13,3 | 6,0 | 18,0 | -1,0 | 9,7 | 2 | 39,0 | 12 | 12,5 |
| Cáseda | 13,1 | 5,9 | 19,0 | 1,0 | 9,5 | 0 | 42,0 | 13 | 13,6 |
| Corella | 12,9 | 6,0 | 17,0 | 2,0 | 9,5 | 0 | 32,0 | 15 | 12,4 |
| Doneztebe/Santesteban | 15,9 | 8,1 | 21,0 | 1,0 | 12,0 | 0 | 134,0 | 14 | 25,7 |
| Erro | 13,3 | 2,4 | 19,6 | -5,3 | 7,9 | 8 | 110,0 | 23 | 18,8 |
| Esparza de Salazar/Espartza Zaraitzu | 13,0 | 3,0 | 20,4 | -3,4 | 8,0 | 6 | 70,0 | 17 | 15,0 |
| Estella-Lizarra | 12,6 | 5,3 | 17,2 | 0,8 | 8,9 | 0 | 88,0 | 15 | 32,0 |
| Etxalar | 16,3 | 8,2 | 21,7 | 2,4 | 12,3 | 0 | 157,0 | 20 | 35,1 |
| Eugi | 12,4 | 3,4 | 18,6 | -1,5 | 7,9 | 4 | 131,0 | 21 | 27,0 |
| Falces | 13,5 | 7,9 | 17,5 | 1,8 | 10,7 | 0 | 26,0 | 18 | 6,1 |
| Fitero | 13,6 | 5,5 | 17,9 | 0,4 | 9,5 | 0 | 40,0 | 16 | 17,4 |
| Galbarra | 10,4 | 4,5 | 17,0 | -1,0 | 7,4 | 2 | 83,0 | 22 | 12,5 |
| Genevilla | 11,8 | 5,1 | 18,8 | -0,4 | 8,5 | 1 | 90,0 | 13 | 19,5 |
| Goizueta | 15,1 | 7,9 | 22,0 | 2,0 | 11,5 | 0 | 197,0 | 18 | 41,0 |
| Goñi | 8,7 | 4,3 | 15,5 | 0,0 | 6,5 | 1 | 183,0 | 23 | 41,7 |
| Igúzquiza | 13,1 | 4,8 | 19,0 | 0,0 | 9,0 | 3 | 92,0 | 19 | 30,5 |
| Ilundáin/Ilundain | 13,0 | 5,0 | 18,3 | 0,2 | 9,0 | 0 | 55,0 | 21 | 13,3 |
| Iraizotz | 12,6 | 4,2 | 18,2 | -2,9 | 8,4 | 5 | 156,0 | 18 | 34,6 |
| Irotz | 13,5 | 4,3 | 20,0 | -2,0 | 8,9 | 1 | 91,0 | 15 | 16,0 |
| Irurita (Baztan) | 16,3 | 6,1 | 22,3 | -1,1 | 11,2 | 1 | 172,0 | 18 | 41,5 |
| Irurtzun | 13,8 | 6,1 | 19,3 | -0,1 | 9,9 | 1 | 129,0 | 24 | 34,6 |
| Isaba/Izaba El Ferial | 5,2 | -0,6 | 14,0 | -6,0 | 2,3 | 20 | | | |
| Javier | 14,2 | 4,8 | 19,4 | -2,9 | 9,5 | 3 | 28,0 | 13 | 12,0 |
| Larraona | 8,7 | 4,1 | 16,0 | 0,0 | 6,4 | 1 | 109,0 | 22 | 13,0 |
| Leire | 10,9 | 4,7 | 17,0 | -2,0 | 7,8 | 2 | 59,0 | 13 | 21,0 |
| Lerga | 11,9 | 5,1 | 16,5 | 1,0 | 8,5 | 0 | 56,0 | 16 | 15,0 |
| Lerín | 12,9 | 5,8 | 18,7 | 1,8 | 9,3 | 0 | 38,0 | 15 | 11,0 |
| Lesaka | 16,8 | 8,2 | 22,0 | 1,0 | 12,5 | 0 | 156,0 | 15 | 36,9 |
| Lesaka-San Anton | 13,7 | 8,2 | 19,0 | 4,5 | 11,0 | 0 | 222,0 | 17 | 46,0 |
| Lezaun | 9,7 | 3,8 | 15,1 | -0,2 | 6,7 | 1 | 135,0 | 21 | 51,1 |
| Los Arcos | 13,1 | 5,7 | 18,6 | 0,1 | 9,4 | 0 | 62,0 | 15 | 16,0 |
| Luzaide/Valcarlos | 14,7 | 7,4 | 24,0 | 1,0 | 11,0 | 0 | 145,0 | 19 | 29,2 |
| Miranda de Arga | 13,6 | 5,1 | 18,0 | -1,0 | 9,3 | 3 | 44,0 | 11 | 10,0 |
| Monreal/Elo | 13,1 | 5,3 | 18,5 | -1,5 | 9,2 | 2 | 68,0 | 18 | 15,8 |
| Monteagudo | 13,3 | 5,6 | 18,0 | 0,0 | 9,5 | 1 | 46,0 | 15 | 16,0 |
| Navascués/Nabaskoze | 13,9 | 3,4 | 20,9 | -5,4 | 8,6 | 5 | 75,0 | 16 | 20,0 |
| Olague | 11,6 | 3,8 | 18,0 | -3,0 | 7,7 | 7 | 121,0 | 19 | 36,3 |
| Olite/Erriberri | 13,3 | 6,2 | 17,5 | 0,0 | 9,7 | 1 | 41,0 | 18 | 11,8 |
| Olóriz/Oloritz | 10,5 | 5,2 | 15,5 | 2,0 | 7,9 | 0 | 65,0 | 14 | 15,7 |
| Oroz-Betelu/Orotz-Betelu | 13,8 | 3,1 | 21,3 | -2,6 | 8,4 | 6 | 70,0 | 14 | 19,0 |
| Pamplona/Iruña | 13,8 | 6,3 | 19,3 | 0,8 | 10,0 | 0 | 56,0 | 15 | 12,8 |
| Puente la Reina/Gares | 13,6 | 5,1 | 18,0 | 0,0 | 9,4 | 3 | 56,0 | 19 | 15,3 |
| Sartaguda | 12,6 | 6,2 | 17,0 | 0,0 | 9,4 | 1 | 48,0 | 15 | 11,6 |
| Sesma | 12,0 | 6,1 | 17,0 | 2,0 | 9,0 | 0 | 48,0 | 15 | 13,0 |
| Sunbilla | 16,9 | 8,4 | 22,0 | 2,0 | 12,6 | 0 | 139,0 | 15 | 27,5 |
| Tudela | 13,5 | 7,1 | 18,0 | 0,0 | 10,3 | 1 | 40,0 | 18 | 13,0 |
| Urzainqui/Urzainki | 11,8 | 4,1 | 20,0 | -2,0 | 8,0 | 4 | 71,0 | 16 | 19,0 |
| Viana | 12,9 | 6,1 | 19,0 | 2,0 | 9,5 | 0 | 32,0 | 10 | 7,5 |
| Yesa | 13,6 | 5,8 | 19,7 | 1,0 | 9,7 | 0 | 34,0 | 12 | 13,5 |
| Zalba | 13,6 | 4,0 | 19,2 | -1,5 | 8,8 | 2 | 66,0 | 22 | 15,2 |
| Zubiri | 12,4 | 3,7 | 17,0 | -2,0 | 8,0 | 4 | 112,0 | 17 | 23,5 |
| Zugarramurdi | 17,1 | 8,7 | 22,6 | 1,0 | 12,9 | 0 | 95,0 | 13 | 21,4 |

CLIMATOLOGÍA

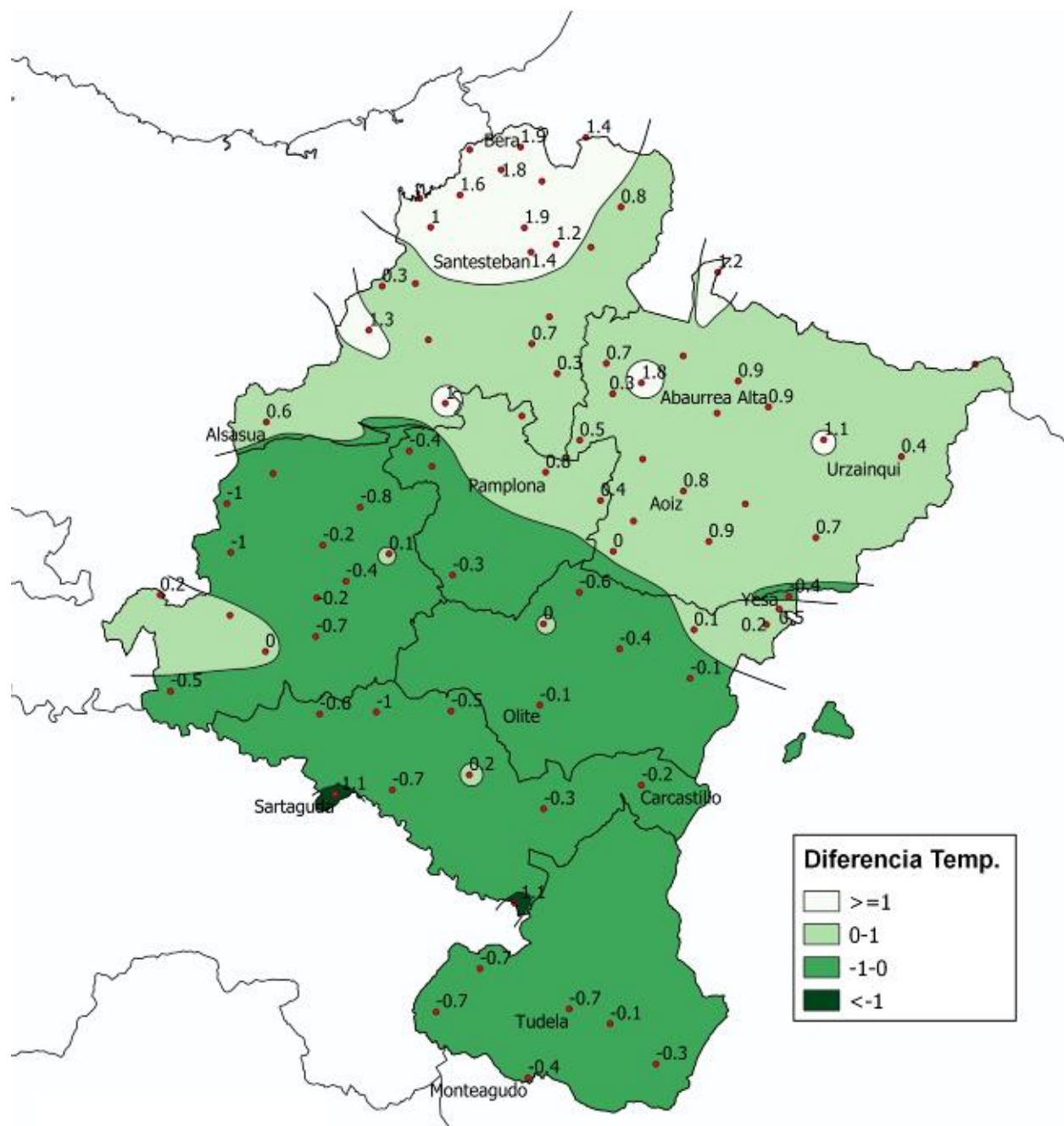
Resumen climatológico del mes de marzo de 2021

| Estación de referencia | Temperaturas | | | | | | Precipitaciones | | |
|--------------------------------------|---------------------------|---------------------------|-----------------|-----------------|-----------------------|----------------------|-------------------------|-----------------------|------------------------------|
| | Valor medio de T. Máximas | Valor medio de T. Mínimas | Máxima absoluta | Mínima absoluta | Valor medio de Medias | Días con T. Min ≤ 0° | Precipitación total mes | Días de precipitación | Precipitación máxima en 24h. |
| Abaurregaina/Abaurrea Alta | 9,9 | 2,0 | 20,0 | -4,0 | 6,0 | 8 | 37,0 | 11 | 9,0 |
| Aibar/Oibar | 14,8 | 3,5 | 24,0 | -2,0 | 9,2 | 3 | 11,7 | 4 | 4,5 |
| Alloz/Allotz | 15,5 | 4,7 | 24,0 | -1,5 | 10,1 | 1 | 8,9 | 9 | 2,7 |
| Altsasu/Alsasua | 12,9 | 4,6 | 22,0 | -3,0 | 8,8 | 4 | 59,1 | 12 | 20,3 |
| Amillano | 13,0 | 4,9 | 22,0 | -1,0 | 9,0 | 3 | 16,8 | 6 | 9,0 |
| Andosilla | 15,7 | 4,9 | 24,0 | -2,0 | 10,3 | 2 | 9,0 | 3 | 4,0 |
| Aoiz/Agoitz | 14,9 | 4,3 | 23,0 | -2,0 | 9,6 | 3 | 9,2 | 9 | 2,5 |
| Arano | 12,2 | 6,9 | 23,0 | 1,0 | 9,6 | 0 | 77,1 | 17 | 53,5 |
| Areso | 12,7 | 4,7 | 22,5 | -2,0 | 8,7 | 3 | 83,3 | 15 | 19,5 |
| Aribe | 12,3 | 2,1 | 24,0 | -4,0 | 7,2 | 8 | 43,3 | 7 | 14,0 |
| Arizkun | 14,5 | 4,0 | 25,0 | -2,0 | 9,3 | 5 | 62,8 | 15 | 14,5 |
| Arróniz | 13,2 | 5,5 | 20,0 | 1,0 | 9,4 | 0 | 14,4 | 7 | 6,5 |
| Artaiz | 12,8 | 4,1 | 23,0 | -3,0 | 8,5 | 4 | 6,0 | 6 | 3,0 |
| Artieda | 14,2 | 3,5 | 23,0 | -3,0 | 8,8 | 7 | 9,0 | 4 | 4,0 |
| Artikutza | 14,0 | 4,8 | 25,0 | -1,5 | 9,4 | 4 | 77,7 | 16 | 25,0 |
| Aurizberri/Espinal | 9,6 | 1,1 | 20,0 | -5,0 | 5,3 | 10 | 58,2 | 11 | 15,6 |
| Azanza | 10,2 | 3,4 | 19,0 | -1,0 | 6,8 | 3 | 25,0 | 9 | 7,0 |
| Barásosain | 14,2 | 4,2 | 23,0 | -2,0 | 9,2 | 4 | 11,6 | 5 | 4,5 |
| Belate | | | | | | | 88,9 | 13 | 16,8 |
| Belzunce | 14,0 | 4,1 | 23,0 | -2,0 | 9,0 | 3 | 25,5 | 9 | 12,0 |
| Bera | 16,6 | 5,9 | 27,7 | -1,5 | 11,2 | 1 | 45,3 | 12 | 7,1 |
| Bertiz | 16,0 | 6,0 | 27,5 | 0,0 | 11,0 | 1 | 47,0 | 11 | 10,2 |
| Betelu | 15,2 | 5,8 | 25,0 | -1,5 | 10,5 | 3 | 45,2 | 15 | 15,2 |
| Buñuel | 15,5 | 5,8 | 23,0 | 1,0 | 10,7 | 0 | 0,7 | 5 | 0,7 |
| Cábrega | 12,6 | 4,6 | 20,0 | -3,0 | 8,6 | 4 | 12,4 | 5 | 8,3 |
| Cadreita | 16,8 | 5,5 | 25,5 | -0,5 | 11,1 | 3 | | | |
| Caparroso | 15,8 | 4,9 | 23,5 | 0,0 | 10,3 | 2 | 6,2 | 5 | 5,7 |
| Carcastillo (La Oliva) | 16,3 | 5,0 | 22,5 | -1,0 | 10,6 | 3 | 6,0 | 1 | 6,0 |
| Cáseda | 14,2 | 5,3 | 23,0 | -1,0 | 9,7 | 1 | 4,6 | 2 | 3,8 |
| Corella | 15,5 | 4,8 | 23,0 | 0,0 | 10,1 | 1 | 9,7 | 6 | 5,5 |
| Doneztebe/Santesteban | 15,8 | 6,8 | 27,0 | 0,0 | 11,3 | 1 | 45,6 | 11 | 10,3 |
| Epároz | 14,9 | 2,5 | 24,0 | -4,0 | 8,7 | 8 | 10,6 | 3 | 5,6 |
| Erro | 13,3 | 1,6 | 21,0 | -6,0 | 7,4 | 10 | 29,7 | 13 | 11,7 |
| Esparza de Salazar/Espartza Zaraitzu | 13,2 | 2,0 | 22,0 | -4,0 | 7,6 | 9 | 21,1 | 10 | 8,6 |
| Estella-Lizarra | 14,3 | 4,9 | 22,6 | -0,6 | 9,6 | 1 | 9,7 | 4 | 5,2 |
| Etxalar | 14,3 | 5,7 | 26,0 | -2,0 | 10,0 | 4 | 43,5 | 14 | 10,6 |
| Eugi | 13,1 | 2,6 | 22,5 | -3,0 | 7,9 | 6 | 43,9 | 12 | 16,2 |
| Falces | 15,0 | 6,7 | 22,2 | 1,0 | 10,8 | 0 | 5,4 | 7 | 3,0 |
| Fitero | 15,2 | 4,8 | 23,0 | -1,0 | 10,0 | 1 | 8,1 | 4 | 3,7 |
| Galbarra | 12,6 | 4,0 | 20,5 | -3,0 | 8,3 | 4 | 26,4 | 8 | 13,5 |
| Genevilla | 12,3 | 5,1 | 21,0 | -2,0 | 8,7 | 3 | 28,5 | 6 | 10,0 |
| Goizuela | 14,7 | 6,6 | 25,0 | 1,0 | 10,6 | 0 | 67,4 | 15 | 15,0 |
| Goñi | 10,1 | 4,1 | 18,3 | -1,0 | 7,1 | 3 | 57,9 | 14 | 21,9 |
| Igúzquiza | 14,8 | 4,4 | 23,0 | -2,0 | 9,6 | 3 | 13,2 | 7 | 6,3 |
| Ilundáin/Ilundain | 14,0 | 4,0 | 22,5 | -2,0 | 9,0 | 4 | 13,3 | 10 | 4,2 |
| Iraizotz | 12,7 | 3,4 | 23,0 | -3,0 | 8,1 | 6 | 43,4 | 11 | 12,2 |
| Irotz | 14,5 | 2,9 | 25,0 | -3,0 | 8,7 | 4 | 19,5 | 6 | 5,0 |
| Irurita (Baztan) | 14,9 | 4,6 | 26,0 | -2,0 | 9,7 | 5 | 45,5 | 12 | 11,8 |
| Irurtzun | 14,2 | 4,7 | 24,0 | -2,0 | 9,5 | 4 | 51,5 | 12 | 11,1 |
| Isaba/Izaba Refugio Belagua | 6,9 | 0,5 | 17,0 | -6,0 | 3,7 | 15 | 62,6 | 14 | 13,4 |
| Javier | 16,1 | 4,7 | 25,5 | -3,0 | 10,4 | 4 | 6,4 | 6 | 5,0 |
| Larraona | 12,2 | 3,8 | 18,0 | -2,0 | 8,0 | 5 | 52,5 | 10 | 27,0 |
| Leire | 13,3 | 4,2 | 22,0 | -2,0 | 8,7 | 4 | 16,0 | 7 | 6,0 |
| Leitza | 11,5 | 4,4 | 21,0 | 0,0 | 7,9 | 4 | 98,7 | 15 | 36,0 |
| Lerga | 13,6 | 4,5 | 22,0 | -1,0 | 9,1 | 2 | 8,3 | 7 | 4,0 |
| Lerín | 15,5 | 5,6 | 22,5 | 0,0 | 10,5 | 1 | 9,8 | 9 | 3,5 |
| Lesaka | 16,2 | 6,3 | 28,0 | 0,0 | 11,2 | 1 | 58,6 | 14 | 12,4 |
| Lesaka-San Anton | 13,2 | 6,9 | 24,3 | -1,0 | 10,0 | 1 | 73,3 | 16 | 13,8 |
| Lezaun | 11,2 | 3,5 | 19,5 | -3,0 | 7,3 | 3 | 32,6 | 11 | 10,7 |
| Los Arcos | 14,6 | 5,1 | 20,0 | -2,0 | 9,8 | 1 | 13,6 | 10 | 5,0 |
| Luzaide/Valcarlos | 13,8 | 4,8 | 26,0 | -1,0 | 9,3 | 5 | 51,5 | 14 | 11,3 |
| Miranda de Arga | 14,6 | 4,5 | 23,0 | -2,0 | 9,6 | 3 | 4,0 | 4 | 1,0 |
| Monreal/Elo | 14,2 | 4,3 | 23,5 | -1,5 | 9,3 | 4 | 15,5 | 8 | 5,7 |
| Monteagudo | 15,4 | 4,7 | 23,0 | -1,0 | 10,0 | 2 | 3,5 | 4 | 1,0 |
| Navascués/Nabaskoze | 15,4 | 2,0 | 24,0 | -4,0 | 8,7 | 9 | 15,7 | 8 | 9,2 |
| Olague | 12,7 | 2,1 | 22,0 | -5,0 | 7,4 | 8 | 28,4 | 12 | 6,7 |
| Olite/Erriberri | 15,1 | 5,3 | 23,0 | 0,0 | 10,2 | 1 | 11,2 | 8 | 5,2 |
| Olóriz/Oloritz | 12,2 | 4,9 | 21,0 | -2,5 | 8,5 | 1 | 17,7 | 8 | 4,8 |
| Oroz-Betelu/Orotz-Betelu | 13,6 | 2,6 | 23,0 | -3,0 | 8,1 | 6 | 28,0 | 7 | 8,0 |
| Pamplona/Iruña | 14,7 | 5,4 | 24,4 | -0,7 | 10,0 | 1 | 12,8 | 6 | 3,6 |
| Puente la Reina/Gares | 15,6 | 4,2 | 24,0 | -2,0 | 9,9 | 4 | 7,3 | 9 | 3,0 |
| Sartaguda | 14,7 | 5,3 | 23,0 | -1,5 | 10,0 | 2 | 9,5 | 7 | 3,6 |
| Sesma | 13,6 | 5,4 | 22,0 | 0,0 | 9,5 | 1 | 8,9 | 7 | 3,8 |
| Sunbilla | 16,6 | 6,5 | 27,5 | 1,5 | 11,5 | 0 | 30,5 | 6 | 11,2 |
| Tudela | 15,9 | 6,1 | 24,0 | 0,0 | 11,0 | 1 | 2,0 | 2 | 2,0 |
| Urbasa | 9,7 | 2,0 | 18,0 | -5,0 | 5,9 | 10 | 62,0 | 15 | 14,0 |
| Urzainqui/Urzainki | 12,6 | 3,2 | 21,0 | -3,0 | 7,9 | 4 | 25,9 | 11 | 9,3 |
| Viana | 14,8 | 4,7 | 23,0 | -1,0 | 9,8 | 1 | 16,5 | 6 | 5,5 |
| Yesa | 15,1 | 5,0 | 24,0 | 0,0 | 10,1 | 2 | 12,0 | 6 | 4,0 |
| Zalba | 13,7 | 4,1 | 22,2 | -2,0 | 8,9 | 3 | 15,2 | 12 | 4,1 |
| Zubiri | 13,1 | 3,7 | 22,0 | -3,0 | 8,4 | 5 | 29,5 | 9 | 8,9 |
| Zugarramurdi | 16,0 | 6,7 | 28,0 | 0,0 | 11,3 | 2 | 36,8 | 10 | 6,4 |

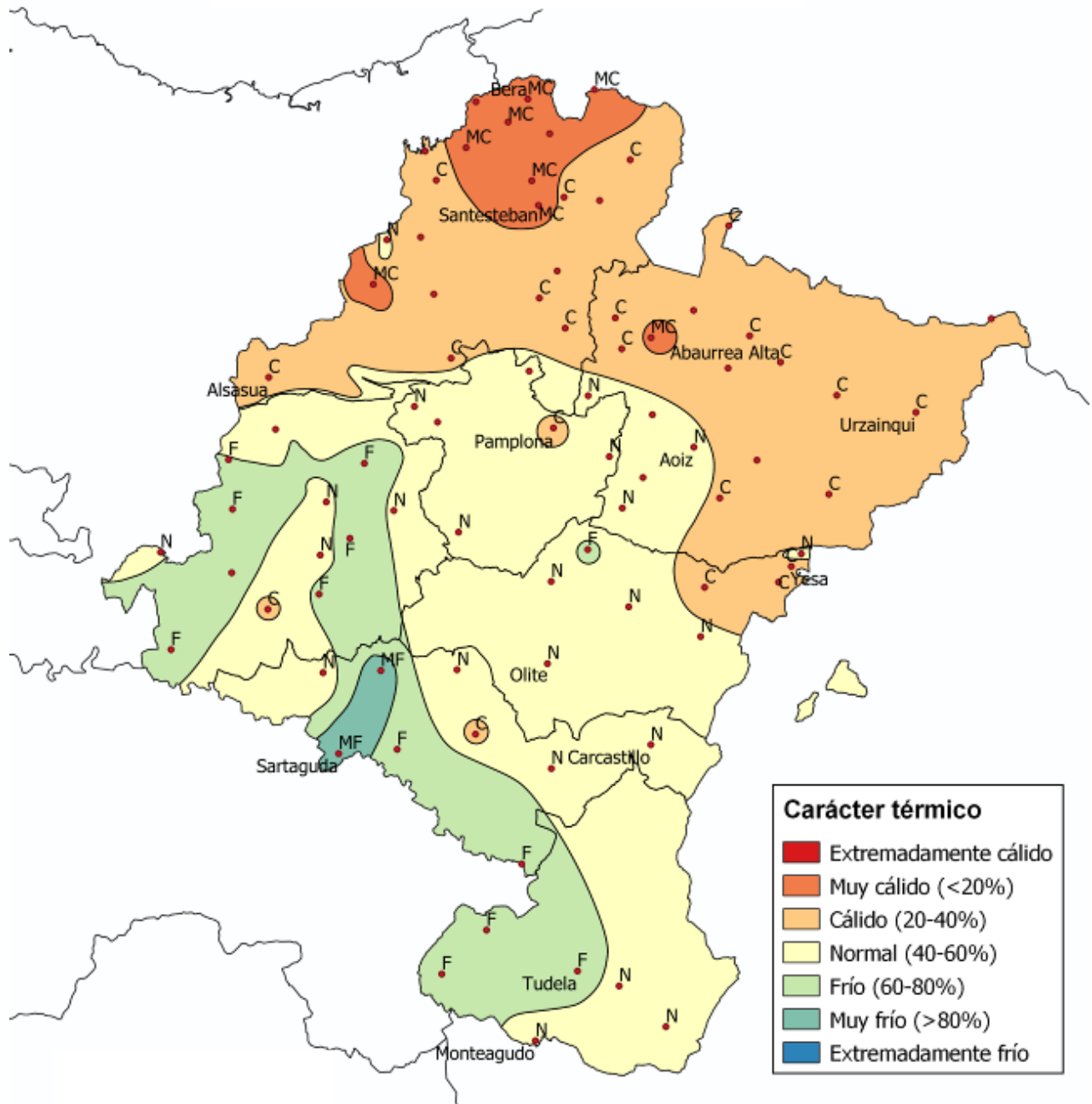
Temperatura Media (°C). Marzo 2022



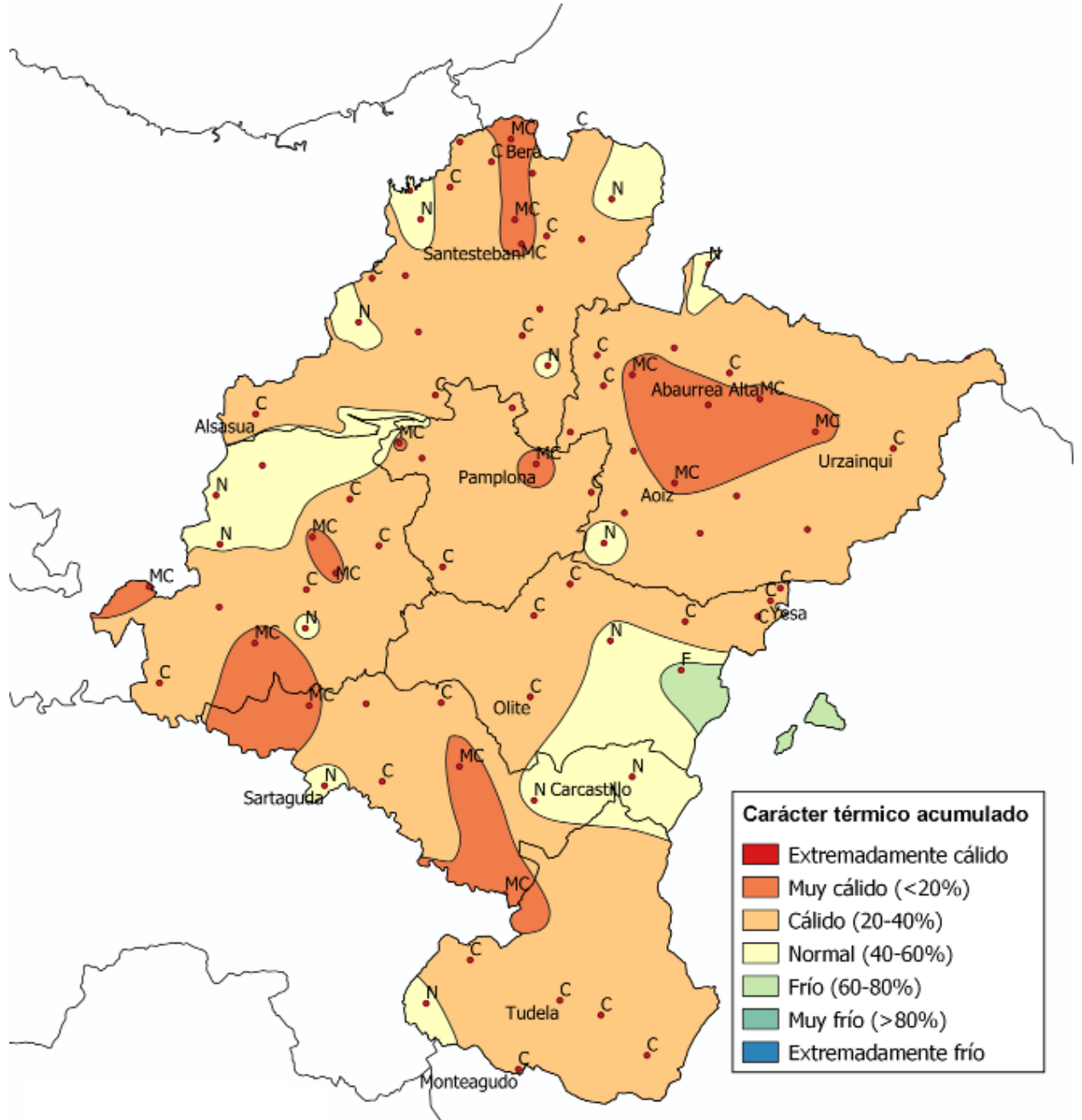
Diferencia de Temperatura Media (°C) respecto a la Media Histórica. Marzo 2022



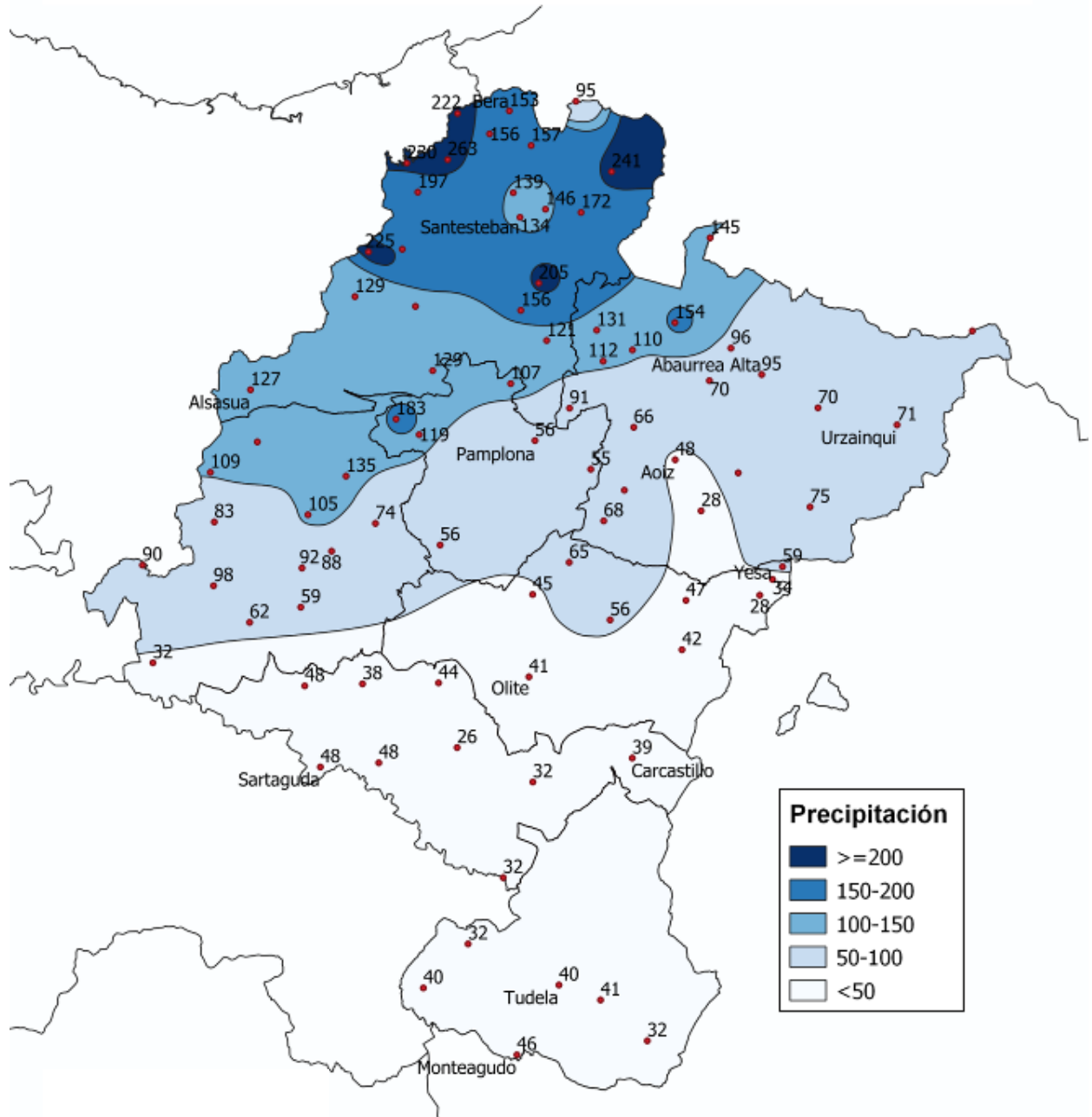
Análisis de frecuencias de temperatura. Marzo 2022



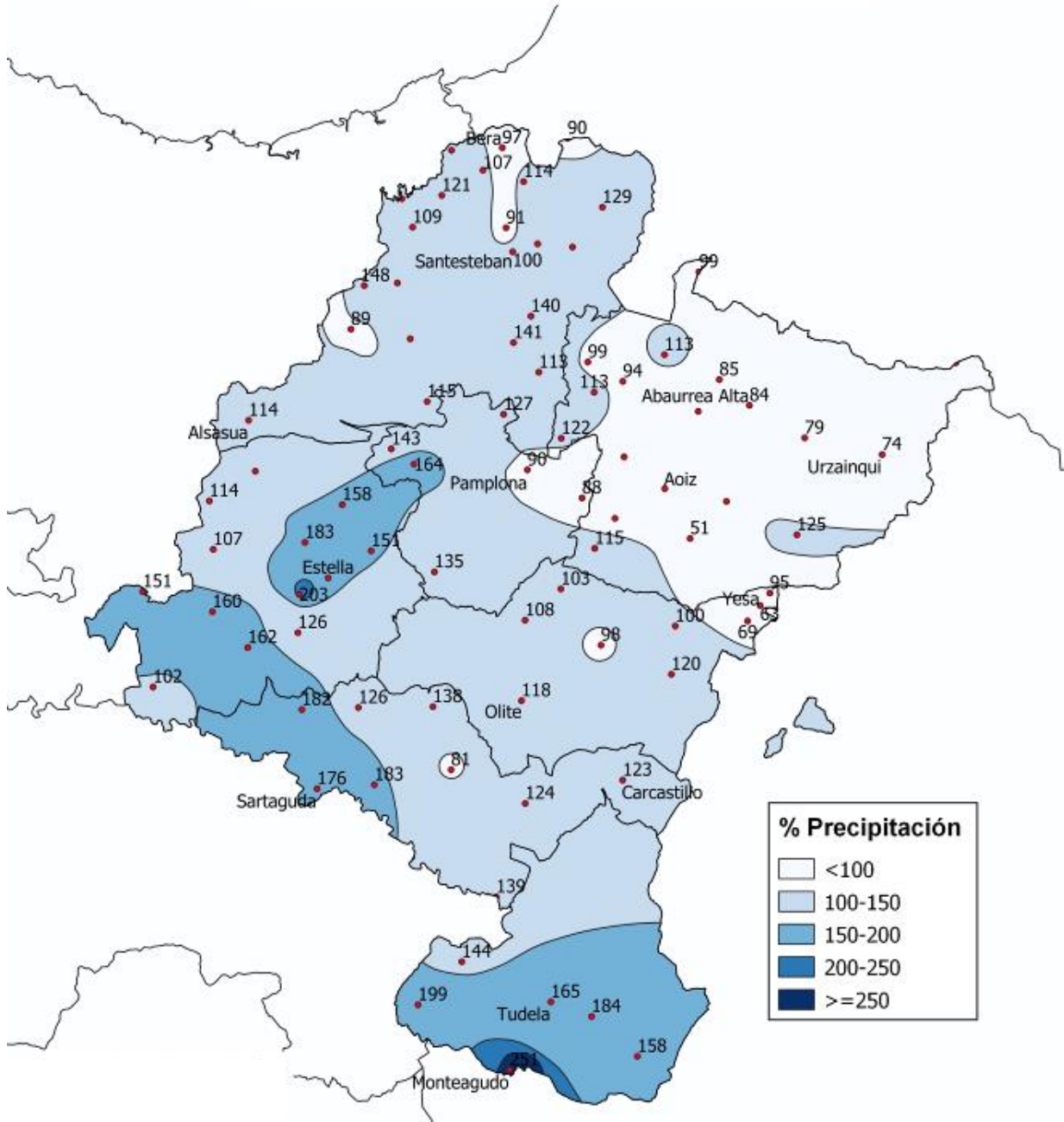
**Análisis de frecuencias de temperatura acumulada.
Período desde el 1 de Septiembre de 2021
hasta el 31 de Marzo de 2022**



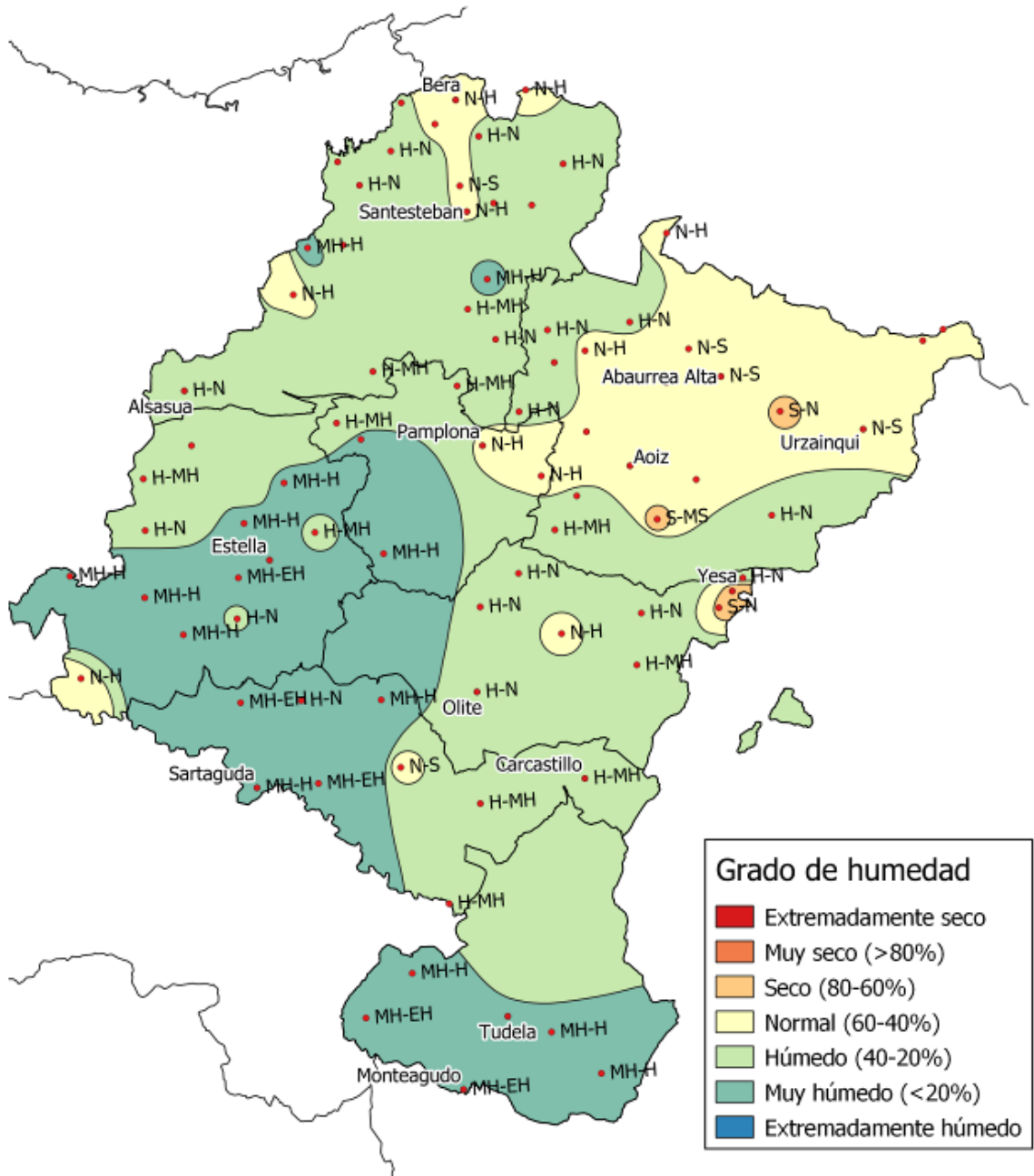
Precipitación (en mm.). Marzo 2022



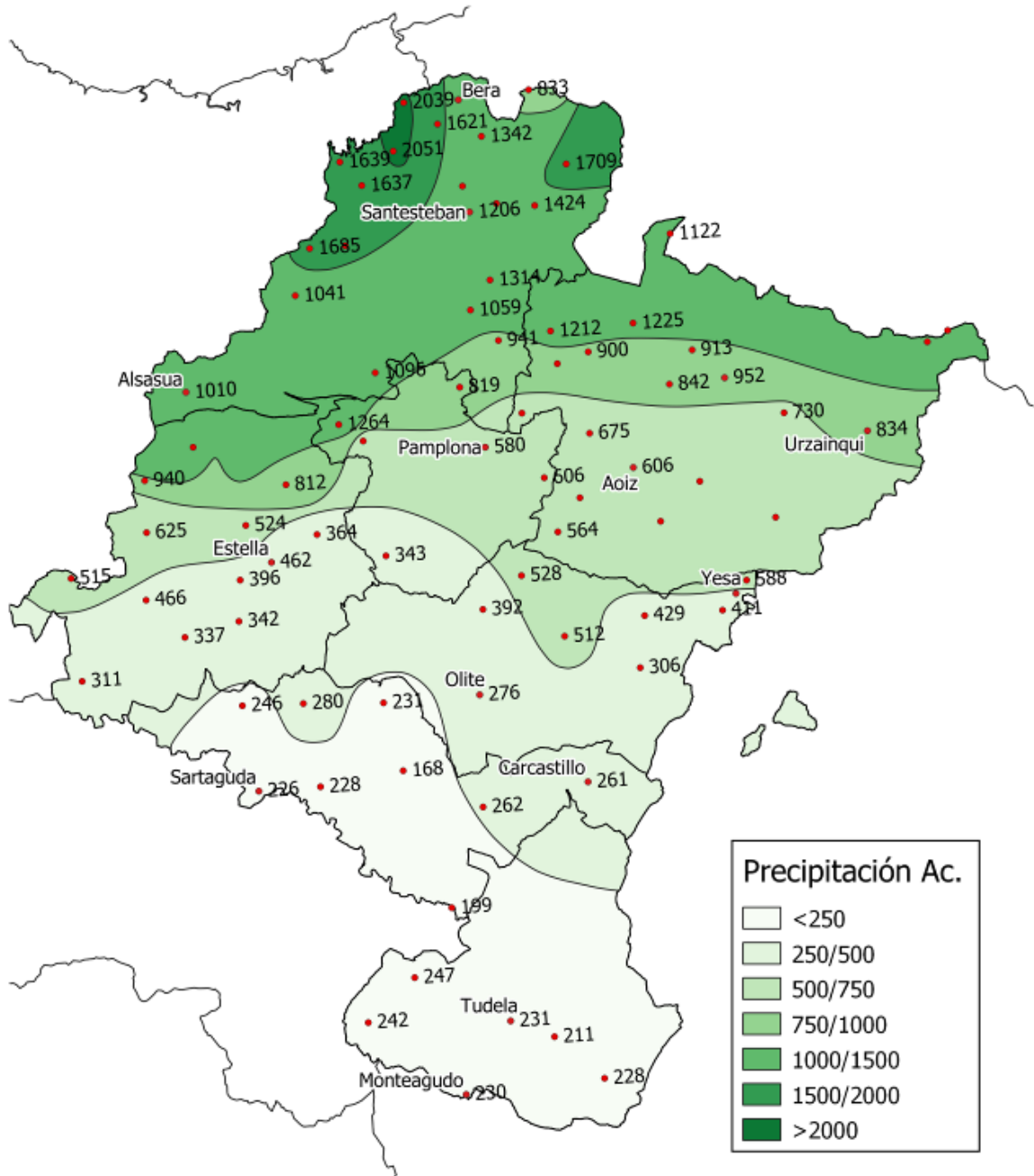
**Porcentaje de precipitación respecto a la Media Histórica.
Marzo 2022**



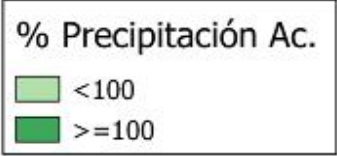
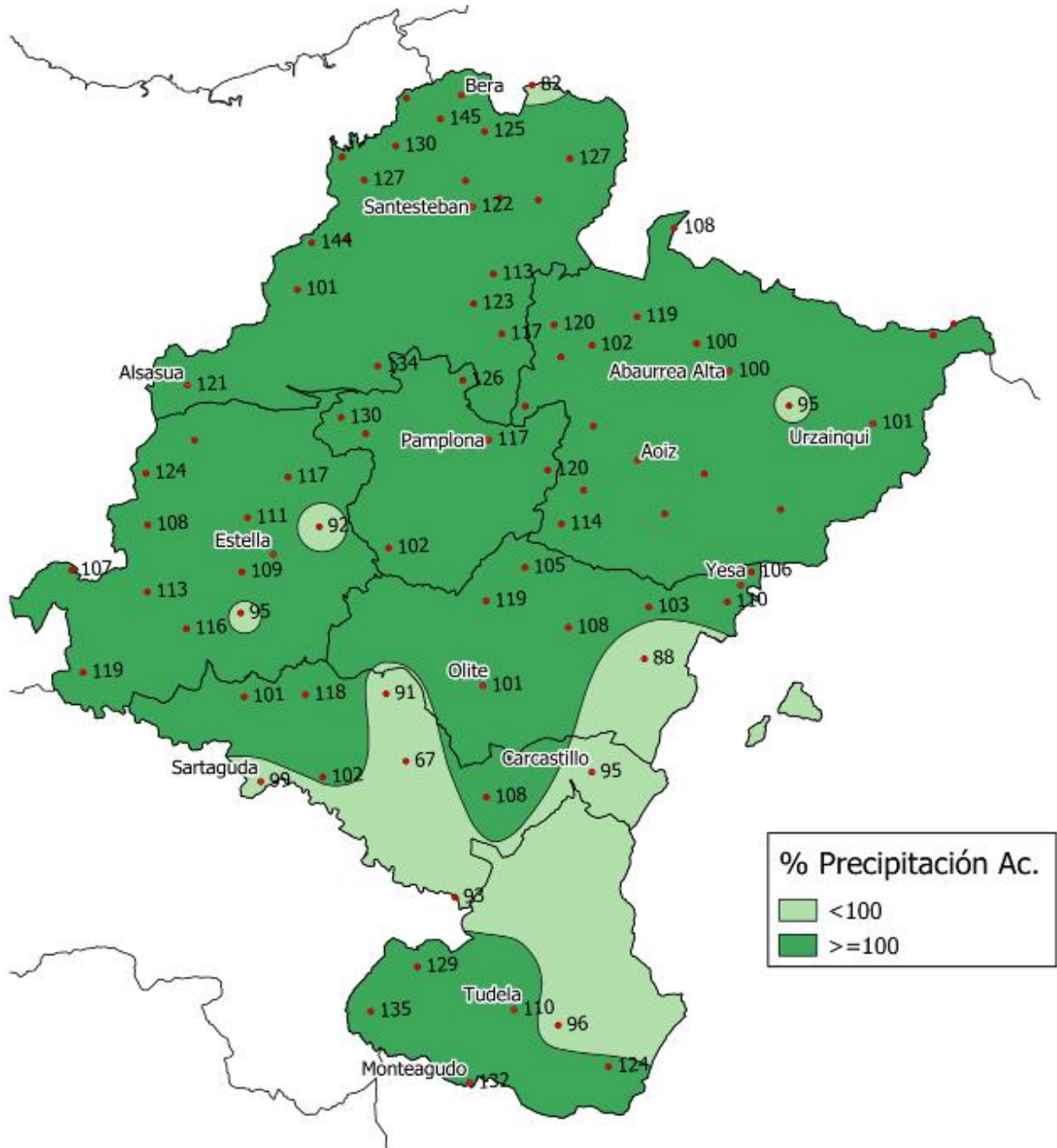
Análisis de frecuencias de precipitación. Marzo 2022



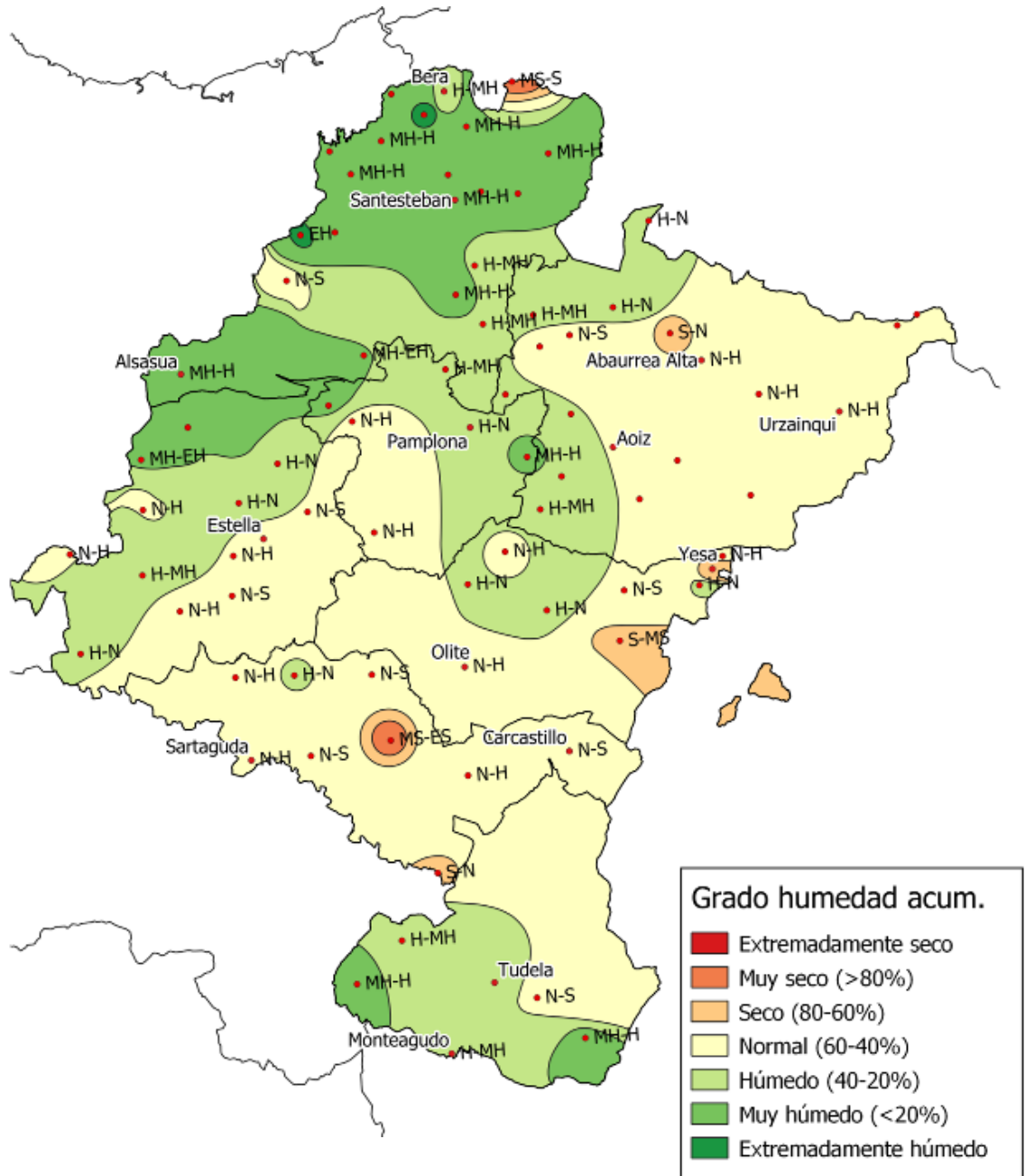
Precipitación acumulada (en mm.) desde el 1 de Septiembre de 2021 hasta el 31 de Marzo de 2022



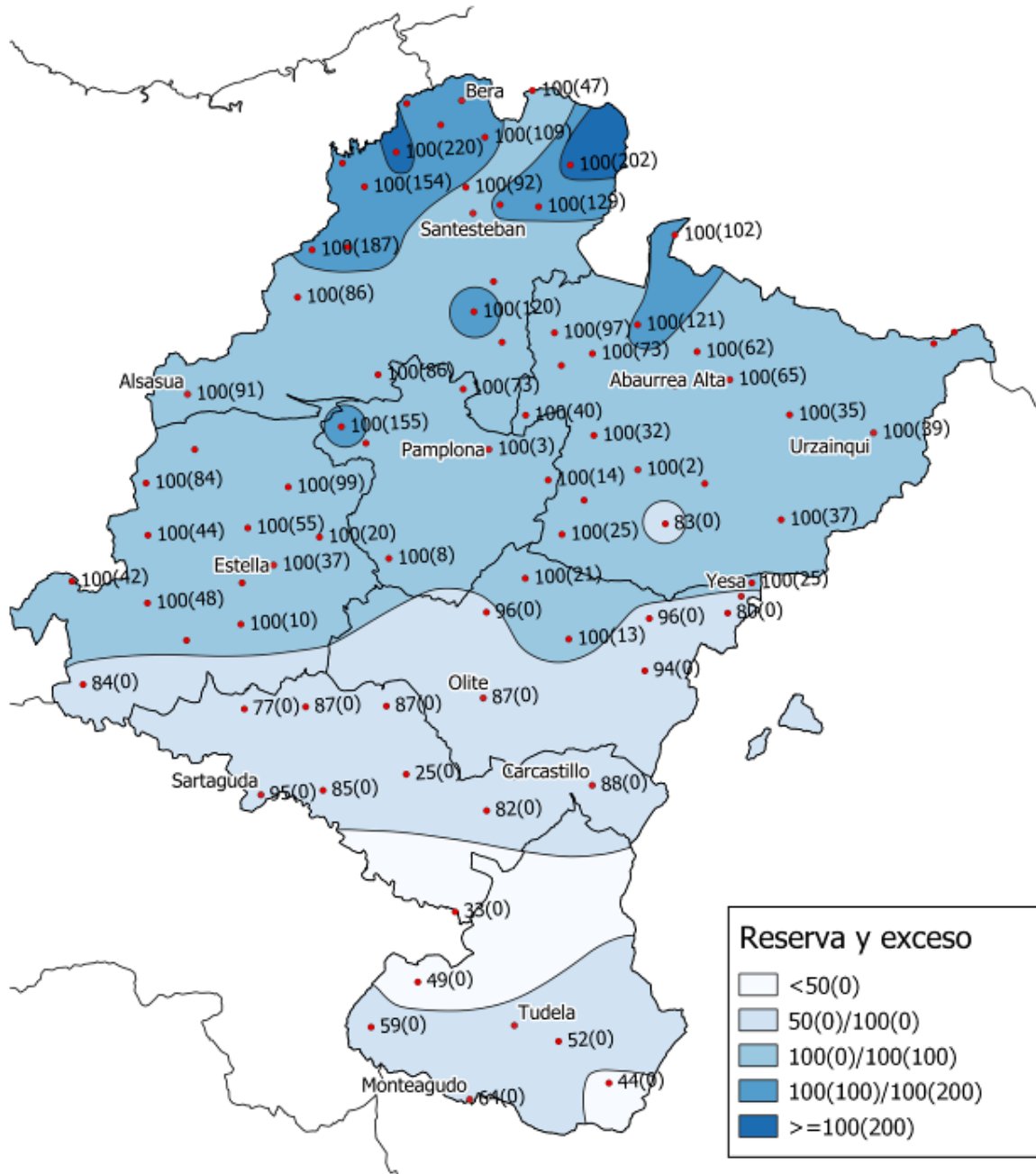
**Porcentaje de precipitación acumulada respecto a la Media Histórica.
Período desde el 1 de Septiembre de 2021
hasta el 31 de Marzo de 2022**



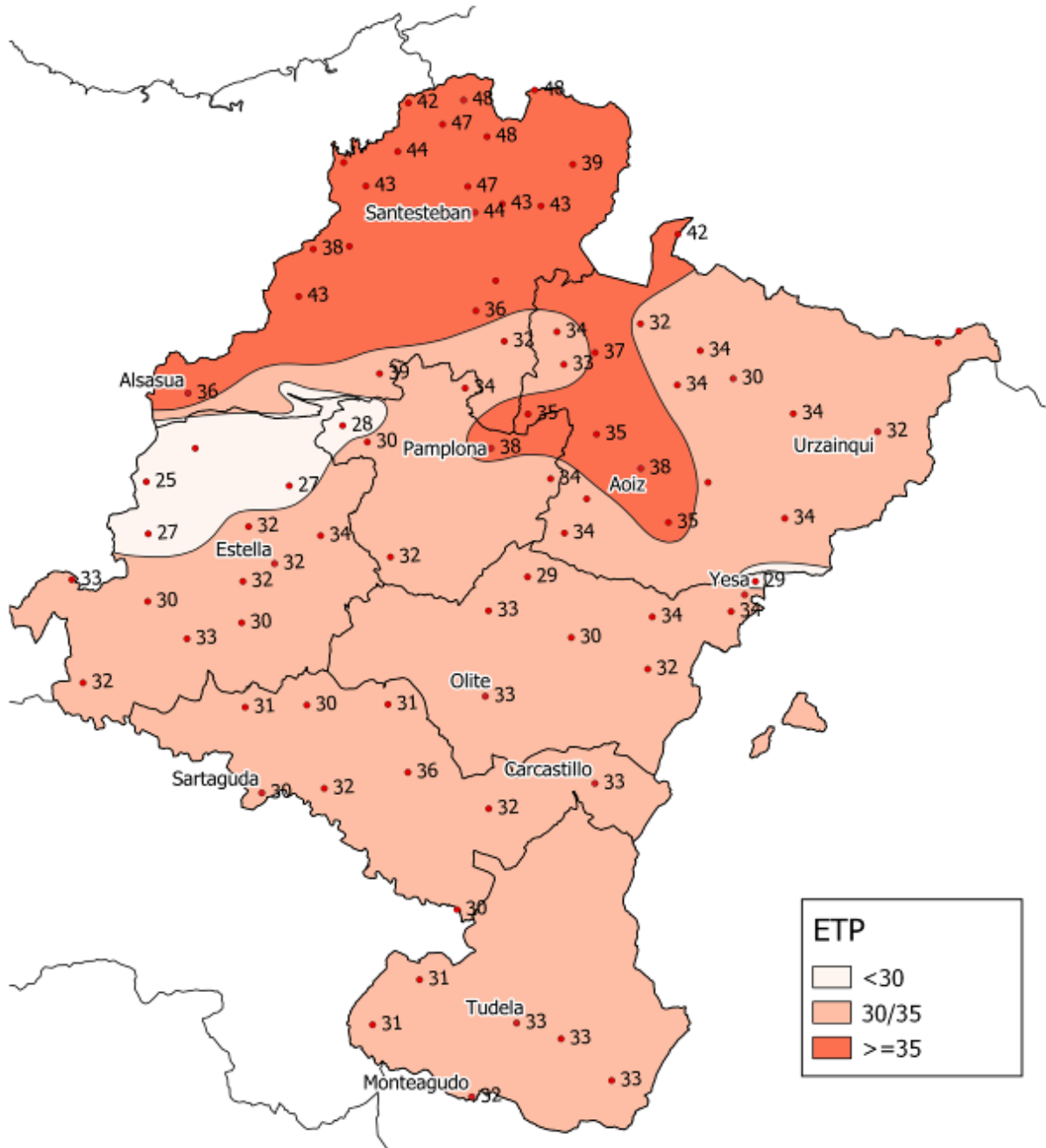
**Análisis de frecuencias de precipitación acumulada.
Período desde el 1 de Septiembre de 2021
hasta el 31 de Marzo de 2022**



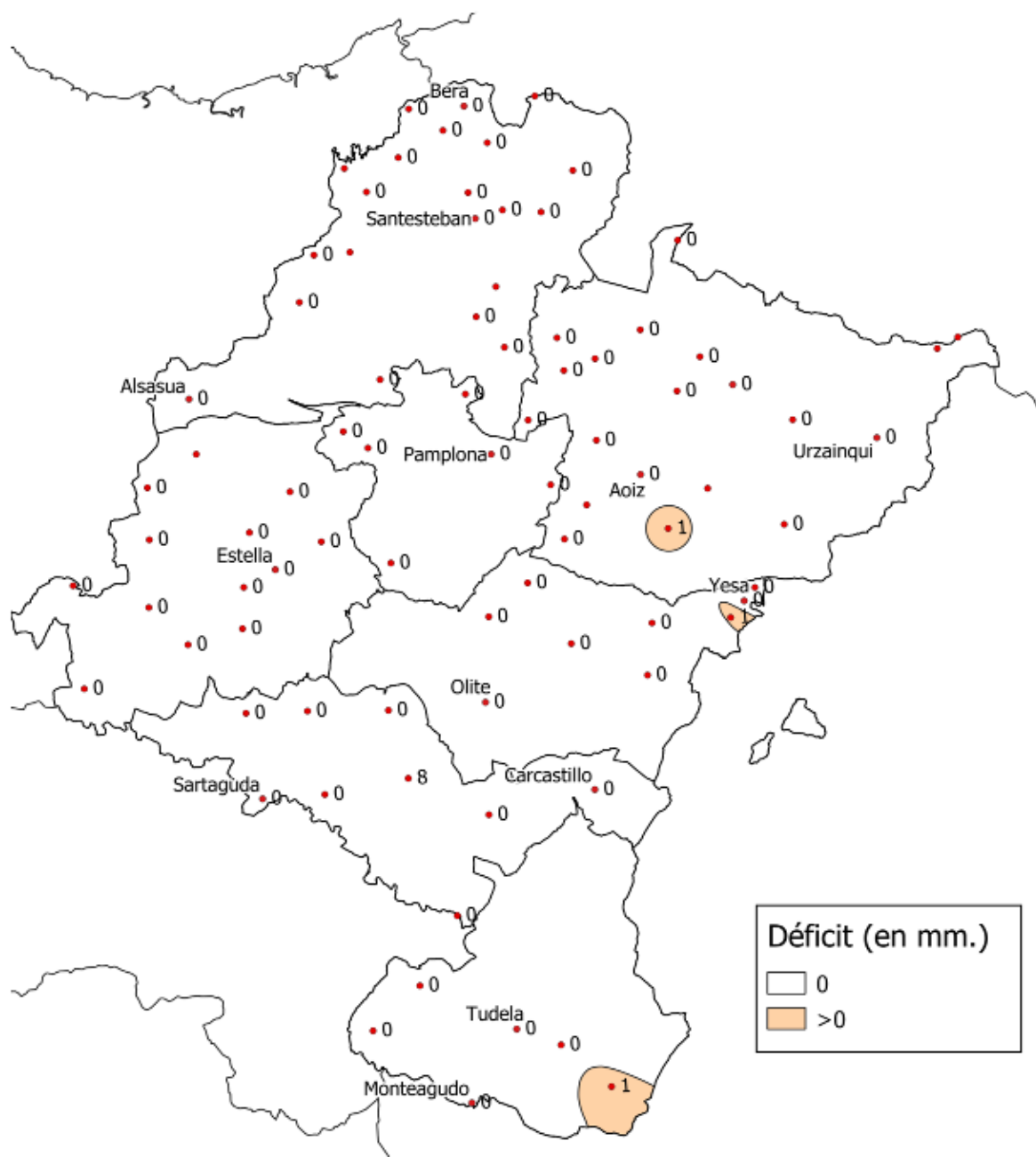
**Reserva en el suelo y exceso (en mm.)
al final de Marzo 2022**



Evapotranspiración potencial (en mm.) según Thornthwaite.
Marzo 2022

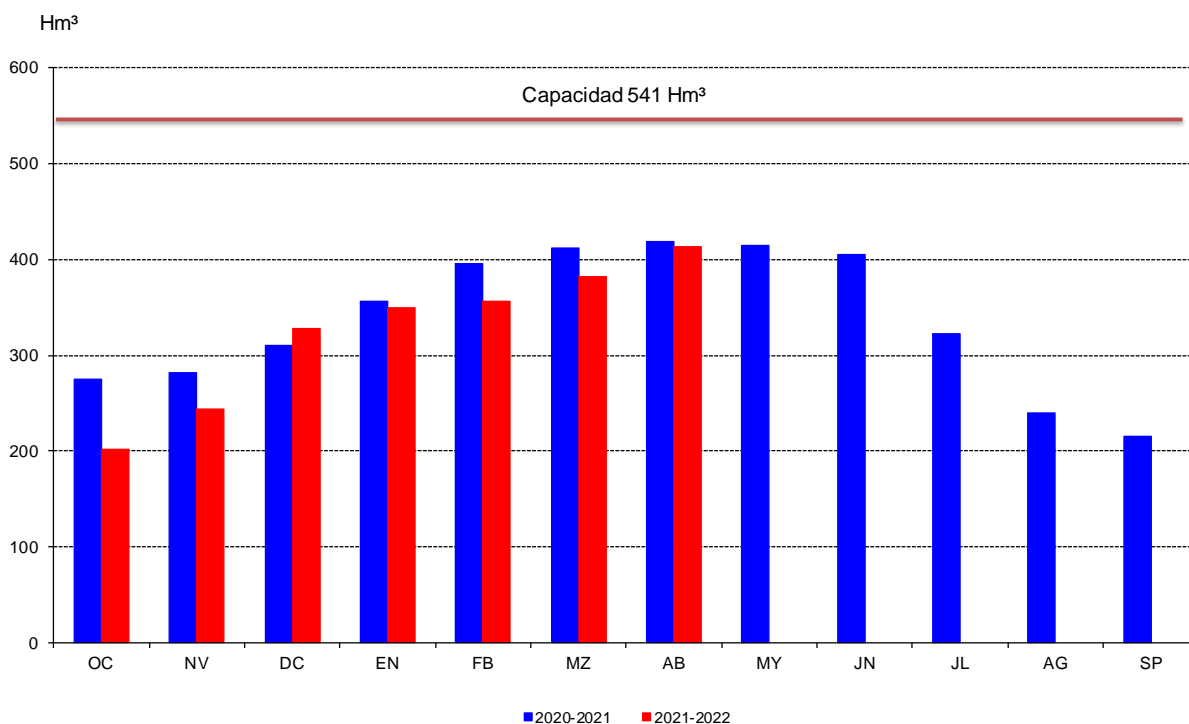


Déficit (en mm.). Marzo de 2022

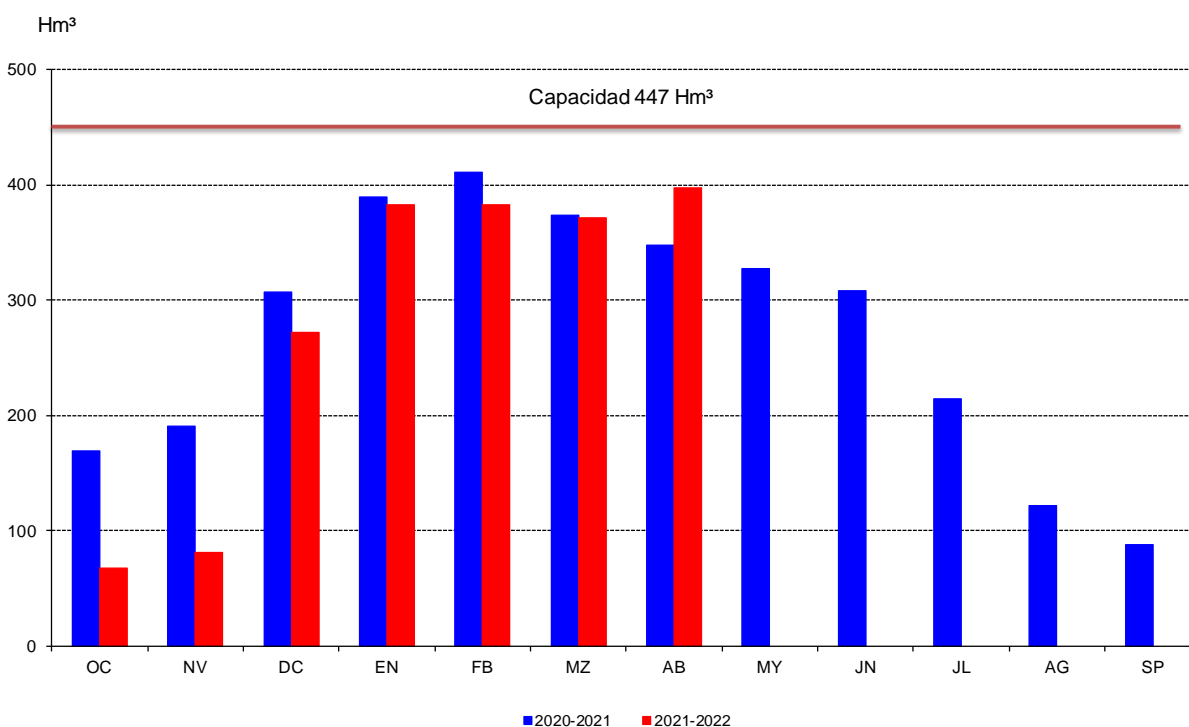


SITUACIÓN DE LOS EMBALSES

Situación del Embalse del Ebro Comparación con el año anterior a 30 de abril



Situación del Embalse de Yesa Comparación con el año anterior a 30 de abril



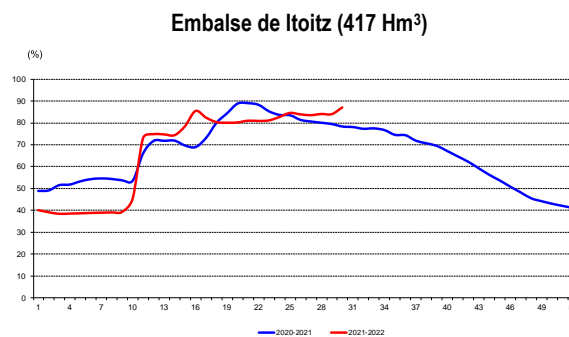
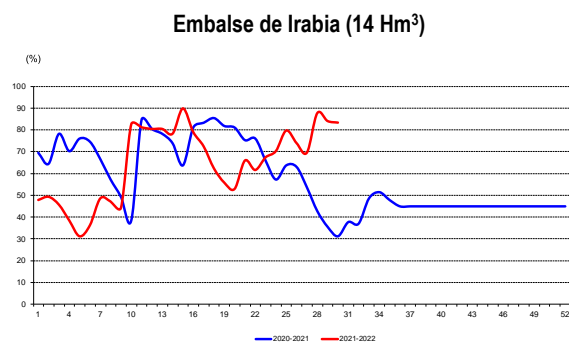
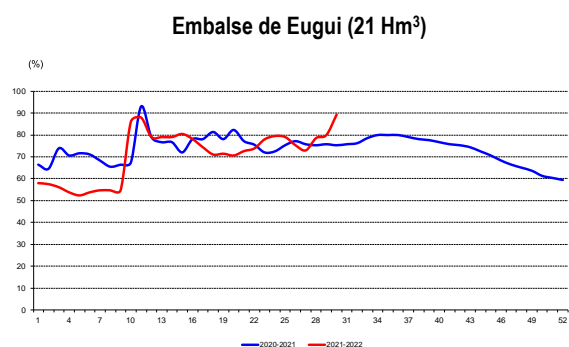
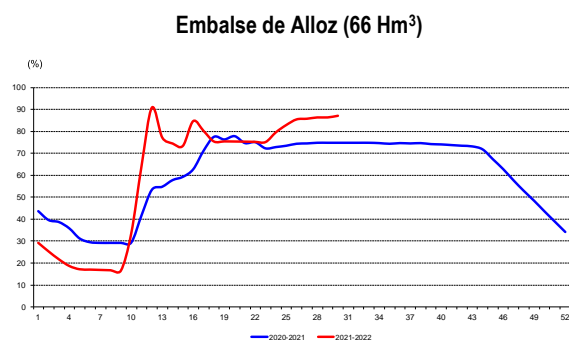
SITUACIÓN DE LOS EMBALSES

Evolución de los embalses. Año 2021-2022

Agua embalsada (en Hm³)

| Fecha Semana | ALLOZ | | EUGUI | | IRABIA | | YESA | | ITOITZ | |
|-----------------|------------|--------------------|----------|-------------------|-----------|--------------------|------------|---------------------|-----------|---------------------|
| | Río Salado | 66 Hm ³ | Río Arga | 21Hm ³ | Río Irati | 14 Hm ³ | Río Aragón | 447 Hm ³ | Río Irati | 417 Hm ³ |
| 4/10 | 1 | 19,4 | 12,4 | 6,6 | 80,8 | 167,2 | | | | |
| 11/10 | 2 | 16,8 | 12,3 | 6,8 | 71,3 | 163,3 | | | | |
| 18/10 | 3 | 14,4 | 12,0 | 6,3 | 70,1 | 160,2 | | | | |
| 25/10 | 4 | 12,4 | 11,5 | 5,3 | 68,8 | 160,7 | | | | |
| 1/11 | 5 | 11,4 | 11,2 | 4,3 | 69,0 | 161,2 | | | | |
| 8/11 | 6 | 11,3 | 11,5 | 5,0 | 73,2 | 161,9 | | | | |
| 15/11 | 7 | 11,2 | 11,7 | 6,7 | 74,8 | 162,4 | | | | |
| 22/11 | 8 | 11,1 | 11,7 | 6,5 | 76,0 | 163,0 | | | | |
| 29/11 | 9 | 11,0 | 11,7 | 6,1 | 76,8 | 163,9 | | | | |
| 7/12 | 10 | 22,3 | 18,4 | 11,4 | 84,4 | 189,0 | | | | |
| 13/12 | 11 | 42,8 | 18,8 | 11,2 | 193,1 | 305,4 | | | | |
| 20/12 | 12 | 60,4 | 16,9 | 11,1 | 228,3 | 312,7 | | | | |
| 27/12 | 13 | 51,3 | 16,9 | 11,1 | 250,3 | 312,3 | | | | |
| 3/1 | 14 | 49,5 | 16,9 | 10,8 | 279,6 | 310,8 | | | | |
| 10/1 | 15 | 48,8 | 17,2 | 12,4 | 298,1 | 328,1 | | | | |
| 17/1 | 16 | 56,3 | 16,7 | 10,9 | 372,5 | 357,1 | | | | |
| 24/1 | 17 | 53,3 | 15,9 | 10,0 | 383,7 | 344,5 | | | | |
| 31/1 | 18 | 50,1 | 15,2 | 8,6 | 383,0 | 335,8 | | | | |
| 7/2 | 19 | 50,1 | 15,3 | 7,7 | 374,3 | 334,7 | | | | |
| 14/2 | 20 | 50,1 | 15,1 | 7,3 | 368,6 | 335,2 | | | | |
| 21/2 | 21 | 50,1 | 15,5 | 9,1 | 379,4 | 338,5 | | | | |
| 28/2 | 22 | 50,0 | 15,8 | 8,5 | 383,0 | 338,1 | | | | |
| 7/3 | 23 | 49,9 | 16,7 | 9,3 | 375,8 | 339,1 | | | | |
| 14/3 | 24 | 52,9 | 17,0 | 9,7 | 372,1 | 345,5 | | | | |
| 21/3 | 25 | 55,1 | 16,9 | 11,0 | 377,1 | 353,4 | | | | |
| 28/3 | 26 | 56,8 | 16,1 | 10,2 | 375,3 | 350,7 | | | | |
| 4/4 | 27 | 57,0 | 15,6 | 9,6 | 367,1 | 349,1 | | | | |
| 11/4 | 28 | 57,4 | 16,8 | 12,1 | 351,3 | 351,4 | | | | |
| 18/4 | 29 | 57,4 | 17,1 | 11,6 | 355,9 | 351,1 | | | | |
| 25/4 | 30 | 57,9 | 19,1 | 11,5 | 378,1 | 363,9 | | | | |
| | 31 | | | | | | | | | |
| | 32 | | | | | | | | | |
| | 33 | | | | | | | | | |
| | 34 | | | | | | | | | |
| | 35 | | | | | | | | | |
| | 36 | | | | | | | | | |
| | 37 | | | | | | | | | |
| | 38 | | | | | | | | | |
| | 39 | | | | | | | | | |
| | 40 | | | | | | | | | |
| | 41 | | | | | | | | | |
| | 42 | | | | | | | | | |
| | 43 | | | | | | | | | |
| | 44 | | | | | | | | | |
| | 45 | | | | | | | | | |
| | 46 | | | | | | | | | |
| | 47 | | | | | | | | | |
| | 48 | | | | | | | | | |
| | 49 | | | | | | | | | |
| | 50 | | | | | | | | | |
| | 51 | | | | | | | | | |
| | 52 | | | | | | | | | |

Porcentaje sobre su capacidad



SITUACIÓN DE LOS CULTIVOS Y LOS RIESGOS

Situación de los cultivos y los riesgos

Abril 2022

COMARCA I

| PRODUCTO | ESTADO VEGETATIVO | | | | A. N. R. | ÍNDICE RENDIMIENTO MES ANTERIOR | INCIDENCIAS | | | | | | INFLUEN. BENEFIC. CLIMA | | ÍNDICE REND. MES ACTUAL | |
|-------------|---------------------|----------------------|-------------------|----------------------|----------------|--|-----------------|----|-----------------|---|-----------------|---|-------------------------------|---|----------------------------------|-----|
| | FENOLOGÍA | | | | | | Vecería | | Heladas | | | | L. B. MB. | % | | |
| | CAMPAÑA ANTERIOR | | CAMPAÑA ACTUAL | | | | L. G. MG. | % | L. G. MG. | % | L. G. MG. | % | | | | |
| | DÍA | ESTADO FENOLÓGICO | DÍA | ESTADO FENOLÓGICO | | | | | | | | | | | | |
| TRIGO INV. | 30 | 32:39-41:47 | 29 | 32:39-41:47 | N. | | | | | | | | | | | 100 |
| CEBADA INV. | 30 | 41:47-53:57 | 29 | 41:47-53:57 | N. | | | | | | | | | | | 100 |
| AVENA | 30 | 32:39-41:47 | 29 | 32:39-41:47 | N. | | | | | | | | | | | 100 |
| RAY-GRASS | 30 | Recolección | 29 | Recolección | N. | 95 | | | | | | | L. | 3 | | 98 |
| MANZANO | 30 | 67:69:71 | 29 | 65:67:69 | N. | | MG. | 50 | | | | | | | | 50 |
| NOGAL | 30 | 59:61:65 | 29 | 57:61:63 | N. | | | | L. | 2 | | | | | | 98 |

Nota: Se dan 3 estados fenológicos separados por dos puntos, (ejemplo 1:2:3) para una determinada fecha. Estado 1, refleja el estado fenológico más retrasado que se observa en el cultivo, estado 2 hace referencia al estado fenológico mayoritario en ese momento y el estado 3 indica el estado fenológico más adelantado.

* Estados fenológicos de la campaña actual según escala BBCH (salvo indicaciones específicas). Ver tabla explicativa situada tras Comarca VII

SITUACIÓN DE LOS CULTIVOS Y LOS RIESGOS

COMARCA II

| PRODUCTO | ESTADO VEGETATIVO | | | | A. N. R. | ÍNDICE RENDIMIENTO MES ANTERIOR | INCIDENCIAS | | | | | | INFLUEN. BENEFIC. CLIMA | | ÍNDICE REND. MES ACTUAL | |
|------------------|---------------------|-------------------------------|-------------------|------------------------|----------------|--|-----------------|---|-----------------|---|-----------------|---|-------------------------------|---|----------------------------------|-----|
| | FENOLOGÍA | | | | | | L. G. MG. | % | L. G. MG. | % | L. G. MG. | % | L. B. MB. | % | | |
| | CAMPAÑA ANTERIOR | | CAMPAÑA ACTUAL | | | | | | | | | | | | | |
| | DÍA | ESTADO FENOLÓGICO | DÍA | ESTADO FENOLÓGICO | | | | | | | | | | | | |
| TRIGO INVIERNO | 30 | 32:39-51:51 | 29 | 32:39-51:51 | N. | | | | | | | | | | | 105 |
| CEBADA INVIERNO | 30 | 39:47-59:61 | 29 | 39:47-61:65 | N. | | | | | | | | | | | 105 |
| AVENA | 30 | 32:39-51:51 | 29 | 32:39-51:51 | N. | | | | | | | | | | | 100 |
| HABAS CABALLAR | 30 | 55:60-65:69 | 29 | 55:60-65:69 | N. | | | | | | | | | | | 100 |
| COLZA | 30 | 63:65-69:70 | 29 | 63:65-67:69 | N. | | | | | | | | | | | 105 |
| GIRASOL | 30 | fin de Siembra 00:01-11:12 | 29 | Siembra 00:01-09:10 | N. | | | | | | | | | | | |
| RAY-GRASS | 30 | Recolección | 29 | Recolección | N. | 95 | | | | | | | L. | 3 | | 98 |
| VID GARNACHA | 30 | 51:53:54 | 29 | 09:12:53 | N. | | | | | | | | | | | |
| VID TEMPRANILLO | 30 | 12:51:53 | 29 | 09:12:53 | N. | | | | | | | | | | | |
| VID CABER. SAUV. | 30 | 09:12:53 | 29 | 07:09:12 | N. | | | | | | | | | | | |

Nota: Se dan 3 estados fenológicos separados por dos puntos, (ejemplo 1:2:3) para una determinada fecha. Estado 1, refleja el estado fenológico más retrasado que se observa en el cultivo, estado 2 hace referencia al estado fenológico mayoritario en ese momento y el estado 3 indica el estado fenológico más adelantado.

* Estados fenológicos de la campaña actual según escala BBCH (salvo indicaciones específicas). Ver tabla explicativa situada tras Comarca VII

SITUACIÓN DE LOS CULTIVOS Y LOS RIESGOS

COMARCA III

| PRODUCTO | ESTADO VEGETATIVO | | | | A. N. R. | ÍNDICE RENDIMIENTO MES ANTERIOR | INCIDENCIAS | | | | | | INFLUEN. BENEFIC. CLIMA | | ÍNDICE REND. MES ACTUAL |
|------------------|-------------------|-------------------------------|----------------|-------------------------------|----------------|--|-----------------|---|-----------------|---|-----------------|---|-------------------------------|---|----------------------------------|
| | FENOLOGÍA | | | | | | L. G. MG. | % | L. G. MG. | % | L. G. MG. | % | L. B. MB. | % | |
| | CAMPAÑA ANTERIOR | | CAMPAÑA ACTUAL | | | | | | | | | | | | |
| | DÍA | ESTADO FENOLÓGICO | DÍA | ESTADO FENOLÓGICO | | | | | | | | | | | |
| TRIGO INVIERNO | 30 | 32:39-51:51 | 29 | 32:39-51:51 | N. | | | | | | | | | | 105 |
| CEBADA INVIERNO | 30 | 41:47-59:61 | 29 | 39:47-61:65 | N. | | | | | | | | | | 105 |
| AVENA | 30 | 32:39-51:51 | 29 | 32:39-51:51 | N. | | | | | | | | | | 100 |
| HABAS CABALLARES | 30 | 55:60-65:69 | 29 | 55:60-65:69 | N. | | | | | | | | | | 100 |
| GUISANTE PROTEA. | 30 | 51:61-65:67 | 29 | 51:61-65:67 | N. | | | | | | | | | | 100 |
| COLZA | 30 | 63:65-69:70 | 29 | 63:65-67:69 | N. | | | | | | | | | | 105 |
| GIRASOL | 30 | Fin de siembra 00:01-11:12 | 29 | Fin de siembra 00:01-11:12 | N. | | | | | | | | | | |
| ESPÁRRAGO | 30 | 31:31-32:32 Recolección | 29 | 31:31-32:32 Recolección | N. | | | | | | | | | | 100 |
| CEREZO | 30 | 69:71:73 | 29 | 69:71:72 | N. | | | | | | | | | | 100 |
| VID GARNACHA | 30 | 53:54:55 | 29 | 12:53:54 | N. | | | | | | | | | | |
| VID TEMPRANILLO | 30 | 51:53:54 | 29 | 09:12:53 | N. | | | | | | | | | | |
| VID CABER. SAUV. | 30 | 51:53:54 | 29 | 09:12:53 | N. | | | | | | | | | | |

Nota: Se dan 3 estados fenológicos separados por dos puntos, (ejemplo 1:2:3) para una determinada fecha. Estado 1, refleja el estado fenológico más retrasado que se observa en el cultivo, estado 2 hace referencia al estado fenológico mayoritario en ese momento y el estado 3 indica el estado fenológico más adelantado.

* Estados fenológicos de la campaña actual según escala BBCH (salvo indicaciones específicas). Ver tabla explicativa situada tras Comarca VII

SITUACIÓN DE LOS CULTIVOS Y LOS RIESGOS

COMARCA IV

| PRODUCTO | ESTADO VEGETATIVO | | | | A. N. R. | ÍNDICE RENDIMIENTO MES ANTERIOR | INCIDENCIAS | | | | | | INFLUEN. BENEFIC. CLIMA | | ÍNDICE REND. MES ACTUAL |
|------------------|---------------------|-------------------------------|-------------------|-------------------------------|----------------|--|-----------------|---|-----------------|---|-----------------|---|-------------------------------|---|----------------------------------|
| | FENOLOGÍA | | | | | | L. G. MG. | % | L. G. MG. | % | L. G. MG. | % | L. B. MB. | % | |
| | CAMPAÑA ANTERIOR | | CAMPAÑA ACTUAL | | | | | | | | | | | | |
| | DÍA | ESTADO FENOLÓGICO | DÍA | ESTADO FENOLÓGICO | | | | | | | | | | | |
| TRIGO INVIERNO | 30 | 32:39-51:53 | 29 | 32:39-51:53 | N. | | | | | | | | | | 100 |
| CEBADA INVIERNO | 30 | 41:47-59:61 | 29 | 39:47-61:65 | N. | | | | | | | | | | 100 |
| AVENA | 30 | 39:41-51:53 | 29 | 39:41-51:53 | N. | | | | | | | | | | 100 |
| HABAS CABALLARES | 30 | 55:60-65:69 | 29 | 55:60-65:69 | N. | | | | | | | | | | 100 |
| GUISANTE PROTEA. | 30 | 51:61-65:67 | 29 | 51:61-65:67 | N. | | | | | | | | | | 100 |
| COLZA | 30 | 63:65-69:70 | 29 | 63:65-67:69 | N. | | | | | | | | | | 100 |
| GIRASOL | 30 | Fin de siembra 00:01-11:12 | 29 | Fin de siembra 00:01-11:12 | N. | | | | | | | | | | |
| PATATA TARDÍA | 30 | Preparar terreno | 29 | Preparar terreno | N. | | | | | | | | | | |
| ESPÁRRAGO | 30 | 31:31-32:32 Recolección | 29 | 31:31-32:32 Recolección | N. | | | | | | | | | | 100 |
| ALMENDRO | 30 | 72:74:76 | 29 | 71:73:75 | N. | | | | | | | | | | 100 |
| NOGAL | 30 | 61:67:71 | 29 | 61:67:71 | N. | | | | | | | | | | 100 |
| VID GARNACHA | 30 | 53:54:55 | 29 | 12:53:55 | N. | | | | | | | | | | |
| VID TEMPRANILLO | 30 | 51:53:54 | 29 | 12:51:53 | N. | | | | | | | | | | |
| VID CABER. SAUV. | 30 | 51:53:54 | 29 | 09:12:53 | N. | | | | | | | | | | |

Nota: Se dan 3 estados fenológicos separados por dos puntos, (ejemplo 1:2:3) para una determinada fecha. Estado 1, refleja el estado fenológico más retrasado que se observa en el cultivo, estado 2 hace referencia al estado fenológico mayoritario en ese momento y el estado 3 indica el estado fenológico más adelantado.

* Estados fenológicos de la campaña actual según escala BBCH (salvo indicaciones específicas). Ver tabla explicativa situada tras Comarca VII

SITUACIÓN DE LOS CULTIVOS Y LOS RIESGOS

COMARCA V

| PRODUCTO | ESTADO VEGETATIVO | | | | A. N. R. | ÍNDICE RENDIMIENTO MES ANTERIOR | INCIDENCIAS | | | | | | INFLUEN. BENEFIC. CLIMA | | ÍNDICE REND. MES ACTUAL |
|------------------|---------------------|--------------------------------|-------------------|--------------------------------|----------------|--|-------------|----|-----------|---|-----------|---|-------------------------------|---|----------------------------------|
| | FENOLOGÍA | | | | | | Heladas | | | | | | | | |
| | CAMPAÑA ANTERIOR | | CAMPAÑA ACTUAL | | | | L. | % | L. | % | L. | % | L. | % | |
| | DÍA | ESTADO FENOLÓGICO | DÍA | ESTADO FENOLÓGICO | | | G. MG. | | G. MG. | | G. MG. | | B. MB. | | |
| TRIGO INVIERNO | 30 | 39:45-57:59 | 29 | 39:41-57:53 | N. | | | | | | | | | | 100 |
| CEBADA INVIERNO | 30 | 47:51-59:65 | 29 | 47:51-59:65 | N. | | | | | | | | | | 100 |
| MAÍZ GRANO | 30 | Prepar. Siembra 00:01-9:11 | 29 | Prepar. Siembra 00:01-9:11 | N. | | | | | | | | | | |
| HABA SECA | 30 | 55:60-65:69 | 29 | 55:60-65:69 | N. | | | | | | | | | | 100 |
| GUISANTE PROTEA. | 30 | 51:61-69:70 | 29 | 51:61-69:70 | N. | | | | | | | | | | 100 |
| VEZA GRANO | 30 | 39:51-61:65 | 29 | 39:51-59:61 | N. | | | | | | | | | | 98 |
| COLZA | 30 | 63:65-69:70 | 29 | 63:65-69:70 | N. | | | | | | | | | | 100 |
| REMOLACHA AZU. | 30 | 10:11-15:19 | 29 | 10:11-15:19 | N. | | | | | | | | | | |
| GIRASOL | 30 | Siembra 00:01-10:12 | 29 | Siembra 00:01-10:12 | N. | | | | | | | | | | |
| RAY-GRASS | 30 | Finalizando primer corte | 29 | Primer corte | N. | 100 | | | | | | | | | 100 |
| ALFALFA | 30 | Finalizando primer corte | 29 | Primer corte | N. | | | | | | | | | | 100 |
| ESPÁRRAGO | 30 | 31:31-32:32 Recolección | 29 | 31:31-32:32 Recolección | N. | | | | | | | | | | 100 |
| TOMATE INDUSTRIA | 30 | Inicio Plantación | 29 | Inicio Plantación | N. | | | | | | | | | | |
| GUISANTE VERDE | 30 | 11:61:69 | 29 | 11:61:69 | N. | 100 | L. | 10 | | | | | | | 90 |
| HABA VERDE | 30 | 73:75:77 Inicio recolección | 29 | 73:75:77 Inicio recolección | N. | 75 | G. | 35 | | | | | | | 40 |
| ALMENDRO | 30 | 73:75:77 | 29 | 72:74:76 | N. | 100 | | | | | | | | | 100 |
| VID GARNACHA | 30 | 53:55:57 | 29 | 53:54:55 | N. | | | | | | | | | | |
| VID TEMPRANILLO | 30 | 53:54:55 | 29 | 12:53:55 | N. | | | | | | | | | | |
| VID CABER. SAUV. | 30 | 53:54:55 | 29 | 12:53:55 | N. | | | | | | | | | | |

Nota: Se dan 3 estados fenológicos separados por dos puntos, (ejemplo 1:2:3) para una determinada fecha. Estado 1, refleja el estado fenológico más retrasado que se observa en el cultivo, estado 2 hace referencia al estado fenológico mayoritario en ese momento y el estado 3 indica el estado fenológico más adelantado.

* Estados fenológicos de la campaña actual según escala BBCH (salvo indicaciones específicas). Ver tabla explicativa situada tras Comarca VII

SITUACIÓN DE LOS CULTIVOS Y LOS RIESGOS

COMARCA VI

| PRODUCTO | ESTADO VEGETATIVO | | | | A. N. R. | ÍNDICE RENDIMIENTO MES ANTERIOR | INCIDENCIAS | | | | | | INFLUEN. BENEFIC. CLIMA | | ÍNDICE REND. MES ACTUAL | |
|------------------|---------------------|------------------------------|-------------------|--------------------------------|----------------|--|-----------------|----|-----------------|---|-----------------|---|-------------------------------|---|----------------------------------|-----|
| | FENOLOGÍA | | | | | | Heladas | | | | | | L. B. MB. | % | | |
| | CAMPAÑA ANTERIOR | | CAMPAÑA ACTUAL | | | | L. G. MG. | % | L. G. MG. | % | L. G. MG. | % | | | | |
| | DÍA | ESTADO FENOLÓGICO | DÍA | ESTADO FENOLÓGICO | | | | | | | | | | | | |
| TRIGO INVIERNO | 30 | 47:51-61:65 | 29 | 45:51-59:61 | N. | | | | | | | | | | | 100 |
| CEBADA INVIERNO | 30 | 49:57-69:71 | 29 | 49:57-69:69 | N. | | | | | | | | | | | 100 |
| AVENA | 30 | 45:51-59:61 | 29 | 45:51-59:61 | N. | | | | | | | | | | | 100 |
| MAÍZ GRANO | 30 | Siembra 00:01-12:13 | 29 | Prepar. Siembra 00:01-12:13 | N. | | | | | | | | | | | |
| ARROZ | 30 | Prepar Siembra | 29 | Prepar Siembra | N. | | | | | | | | | | | |
| PATATA MEDIA ES. | 30 | 09:11-14:15 | 29 | Fin de siembra 09:11-14:15 | N. | | | | | | | | | | | |
| RAY-GRASS | 20 | Finalizando primer corte | 20 | Primer corte | N. | 100 | | | | | | | | | | 100 |
| ALFALFA | 30 | Finalizando primer corte | 29 | Finalizando primer corte | N. | | | | | | | | | | | 100 |
| ESPÁRRAGO | 30 | 31:31-32:32 Recolección | 29 | 31:31-32:32 Recolección | N. | | | | | | | | | | | 100 |
| ACELGA | 30 | IV Gama 00:13:19 | 29 | IV Gama 00:13:19 | N. | 100 | | | | | | | | | | 100 |
| BRÓCOLI | 30 | Recolec.-Plant. 12:19:49 | 29 | Recolec.-Plant. 12:19:49 | N. | 90 | | | | | | | | | | 100 |
| COLIFLOR | 30 | Recolec.-Plant. 12:19:49 | 29 | Recolec.-Plant. 12:19:49 | N. | 88 | | | | | | | | | | 100 |
| ESPINACA | 30 | Siembra-Recolec. 00:15:19 | 29 | Siembra-Recolec. 00:15:19 | N. | 100 | | | | | | | | | | 100 |
| HABA VERDE | 30 | 75:77:79 Recolección | 29 | 75:77:79 Recolección | N. | 75 | G. | 35 | | | | | | | | 40 |
| GUISANTE VERDE | 30 | 11:61:71 | 29 | 11:61:69 | N. | 100 | L. | 10 | | | | | | | | 90 |
| LECHUGA | 30 | Recolec.-Plant. 12:19:49 | 29 | Recolec.-Plant. 12:19:49 | N. | 100 | | | | | | | | | | 100 |
| TOMATE INDUSTRIA | 30 | Inicio Plantación | 29 | Inicio Plantación | N. | | | | | | | | | | | |
| CEBOLLA | 30 | 09:11:12 | 29 | 09:11:12 | N. | | | | | | | | | | | 100 |
| ALMENDRO | 30 | 73:77:78 | 29 | 72:74:76 | N. | 100 | | | | | | | | | | 100 |
| MELOCOTÓN | 30 | 71:72:73 | 29 | 69:71:72 | N. | 100 | L. | 2 | | | | | | | | 98 |
| MANZANO | 30 | 69:71:72 | 29 | 67:69:71 | N. | 100 | | | | | | | | | | 100 |
| PERAL | 30 | 71:72:73 | 29 | 69:71:72 | N. | 100 | | | | | | | | | | 100 |
| CIRUELO | 30 | 71:72:73 | 29 | 69:71:72 | N. | 100 | L. | 2 | | | | | | | | 98 |
| CEREZO | 30 | 73:75:77 | 29 | 71:73:75 | N. | 100 | L. | 2 | | | | | | | | 98 |
| ENDRINO | 30 | 71:72:73 | 29 | 71:72:73 | N. | 100 | L. | 2 | | | | | | | | 98 |
| NOGAL | 30 | 63:67:71 | 29 | 63:67:69 | N. | 100 | L. | 2 | | | | | | | | 98 |
| VID GARNACHA | 30 | 53:55:57 | 29 | 53:55:57 | N. | | | | | | | | | | | |
| VID TEMPRANILLO | 30 | 53:55:57 | 29 | 51:53:54 | N. | | | | | | | | | | | |
| VID CABER. SAUV. | 30 | 53:54:55 | 29 | 51:53:54 | N. | | | | | | | | | | | |

Nota: Se dan 3 estados fenológicos separados por dos puntos, (ejemplo 1:2:3) para una determinada fecha. Estado 1, refleja el estado fenológico más retrasado que se observa en el cultivo, estado 2 hace referencia al estado fenológico mayoritario en ese momento y el estado 3 indica el estado fenológico más adelantado.

* Estados fenológicos de la campaña actual según escala BBCH (salvo indicaciones específicas). Ver tabla explicativa situada tras Comarca VII

SITUACIÓN DE LOS CULTIVOS Y LOS RIESGOS

COMARCA VII

| PRODUCTO | ESTADO VEGETATIVO | | | | A. N. R. | ÍNDICE RENDIMIENTO MES ANTERIOR | INCIDENCIAS | | | | | | INFLUEN. BENEFIC. CLIMA | | ÍNDICE REND. MES ACTUAL |
|------------------|---------------------|------------------------------|-------------------|--------------------------------|----------------|--|-------------|----|-----------|---|-----------|---|-------------------------------|---|----------------------------------|
| | FENOLOGÍA | | | | | | Heladas | | | | | | | | |
| | CAMPAÑA ANTERIOR | | CAMPAÑA ACTUAL | | | | L. | % | L. | % | L. | % | L. | % | |
| | DÍA | ESTADO FENOLÓGICO | DÍA | ESTADO FENOLÓGICO | | | G. MG. | | G. MG. | | G. MG. | | B. MB. | | |
| TRIGO INVIERNO | 30 | 47:51-61:65 | 29 | 45:51-59:65 | N. | | | | | | | | | | 100 |
| CEBADA INVIERNO | 30 | 49:57-69:71 | 29 | 49:57-69:69 | N. | | | | | | | | | | 100 |
| MAÍZ GRANO | 30 | Siembra 00:01-12:13 | 29 | Prepar. Siembra 00:01-12:13 | N. | | | | | | | | | | |
| ARROZ | 30 | Prepar Siembra | 29 | Prepar Siembra | N. | | | | | | | | | | |
| ALFALFA | 30 | Finalizando primer corte | 29 | Finalizando primer corte | N. | | | | | | | | | | 100 |
| ESPÁRRAGO | 30 | 31:31-32:32 Recolección | 29 | 31:31-32:32 Recolección | N. | | | | | | | | | | 100 |
| ALCACHOFA | 30 | Recolección 49:49:49 | 29 | Recolección 49:49:49 | N. | 100 | L. | 5 | | | | | | | 95 |
| BRÓCOLI | 30 | Recolec.-Plant. 12:19:49 | 29 | Recolec.-Plant. 12:19:49 | N. | | | | | | | | | | 100 |
| COLIFLOR | 30 | 19:41:49 Recolección | 29 | 19:41:49 Recolección | N. | | | | | | | | | | 100 |
| ESPINACA | 30 | Siembra-Recolec. 00:15:19 | 29 | Siembra-Recolec. 00:15:19 | N. | 100 | | | | | | | | | 100 |
| GUISANTE VERDE | 30 | 11:61:71 | 29 | 11:61:71 | N. | 100 | L. | 10 | | | | | | | 90 |
| HABA VERDE | 30 | 75:77:79 Recolección | 29 | 75:77:79 Recolección | N. | 100 | MG. | 60 | | | | | | | 40 |
| LECHUGA | 30 | Recolec.-Plant. 12:19:49 | 29 | Recolec.-Plant. 12:19:49 | N. | 100 | | | | | | | | | 100 |
| TOMATE INDUSTRIA | 30 | Inicio Plantación | 29 | Inicio Plantación | N. | | | | | | | | | | |
| CEBOLLA | 30 | 09:11:12 | 29 | 09:11:12 | N. | | | | | | | | | | 100 |
| ALMENDRO | 30 | 73:77:79 | 29 | 73:77:79 | N. | 100 | | | | | | | | | 100 |
| MELOCOTÓN | 30 | 71:72:73 | 29 | 71:72:73 | N. | 100 | L. | 5 | | | | | | | 95 |
| MANZANO | 30 | 69:71:72 | 29 | 69:71:72 | N. | 100 | | | | | | | | | 100 |
| PERAL | 30 | 71:72:73 | 29 | 71:72:73 | N. | 100 | | | | | | | | | 100 |
| CIRUELO | 30 | 71:72:73 | 29 | 71:72:73 | N. | 100 | G. | 20 | | | | | | | 80 |
| CEREZO | 30 | 73:76:78 | 29 | 73:76:78 | N. | 100 | G. | 20 | | | | | | | 80 |
| VID GARNACHA | 30 | 55:56:57 | 29 | 53:55:57 | N. | | | | | | | | | | |
| VID TEMPRANILLO | 30 | 53:55:57 | 29 | 53:54:55 | N. | | | | | | | | | | |
| VID CABER. SAUV. | 30 | 53:54:55 | 29 | 53:54:55 | N. | | | | | | | | | | |

Nota: Se dan 3 estados fenológicos separados por dos puntos, (ejemplo 1:2:3) para una determinada fecha. Estado 1, refleja el estado fenológico más retrasado que se observa en el cultivo, estado 2 hace referencia al estado fenológico mayoritario en ese momento y el estado 3 indica el estado fenológico más adelantado.

* Estados fenológicos de la campaña actual según escala BBCH (salvo indicaciones específicas). Ver tabla explicativa situada tras Comarca VII

SITUACIÓN DE LOS CULTIVOS Y LOS RIESGOS

Escala BBCH

La escala extendida BBCH es un sistema decimal de dos dígitos, que codifica los estados fenológicos de las plantas.

Estado fenológico principal

El primer dígito señala los estados principales, codificados de 0 a 9, que corresponden a fases fácilmente identificables del desarrollo de las plantas.

| Primer dígito | Estado fenológico principal |
|---------------|--|
| 0 | Germinación, brotación, desarrollo de la yema |
| 1 | Desarrollo de las hojas (brote o tallo principal) |
| 2 | Formación de brotes laterales / macollamiento (ahijamiento) |
| 3 | Crecimiento longitudinal del tallo o crecimiento en roseta, desarrollo de brotes (retoños)/ encañado (tallo principal) |
| 4 | Desarrollo de las partes vegetativas cosechables de la planta o de órganos vegetativos de propagación / embuchamiento |
| 5 | Emergencia de la inflorescencia (tallo principal) / espigamiento |
| 6 | Floración (tallo principal) |
| 7 | Desarrollo del fruto |
| 8 | Coloración o maduración de frutos y semillas |
| 9 | Senescencia, comienzo de la dormancia |

Estado fenológico secundario

El segundo dígito hace referencia a los estados secundarios, codificados también de 0 a 9, que identifican fases intermedias en el desarrollo de las plantas que suceden dentro de cada estado principal.

Habitualmente corresponden a número de elementos desarrollados (hojas, brotes) o porcentaje respecto al desarrollo del estado principal (crecimiento, floración, etc.).

Cuando coinciden dos o más estados fenológicos en una planta (por ejemplo: 69 y 73) siempre se toma el más avanzado (73).

http://www.jki.bund.de/fileadmin/dam_uploads/_veroeff/bbch/BBCH-Skala_spanisch.pdf

Estados fenológicos

Abril 2022

Viña

Abril ha resultado, en cuanto a temperaturas normal en la mitad norte y frío en la sur.

En la mitad sur domina el carácter frío, la mayoría de las estaciones ha registrado diferencias de entre $\pm 0,5^{\circ}\text{C}$ con respecto a sus valores medios.

En cuanto a las precipitaciones, el grado de humedad aumenta de este a oeste y de sur a norte. Las precipitaciones registradas se sitúan en valores similares a los medios en la mayor parte de Navarra, registrando la mayoría de las estaciones entre el 90-110% de los valores medios.

Durante varios días al inicio del mes se han producido temperaturas por debajo de cero grados que no han causado daños apreciables en el viñedo.

El ciclo de la vid está retrasado en unos 5 días respecto del año anterior pero dentro de las fechas de un año medio, encontrándose las variedades mayoritarias entre los estados F (racimos visibles) y estado G (racimos separados).

Frutales

Abril ha resultado, en cuanto a temperaturas, mayoritariamente normal en la mitad norte y frío en el sur de Navarra. Se

han producido varias heladas intensas en la primera semana de abril que han afectado de forma variable a los frutales en La Ribera (siendo la zona en torno a Corella la más afectada) y que parecen haber dañado gravemente la producción de kiwi en la comarca Noroccidental, incluso más que el año pasado. En cuanto a las precipitaciones, el mes ha resultado seco en el tercio norte y normal en el resto, aunque en algunas zonas situadas hacia el suroeste las precipitaciones han sido más abundantes de lo habitual.

El desarrollo vegetativo de los frutales (salvo en aquellos que se han visto afectados por las heladas) ha seguido su ritmo habitual durante este mes. En la Ribera ya se observan los frutos cuajados en todas las especies y los frutos van, poco a poco, aumentando de tamaño, aunque todavía se pueden ver manzanos en fases de floración.

En la mitad septentrional de Navarra, además de los problemas en el kiwi que se han señalado en el primer párrafo, se puede destacar que la floración del manzano ha sido poco abundante (posiblemente debido a la extraordinaria producción de la campaña anterior) y habrá que esperar a finales de mayo para comprobar qué potencial productivo tiene este año.



*Estado F
Racimos visibles*



*Estado G
Racimos separados*

Estados fenológicos

Abril 2022

Trigo, cebada y colza



Comarca V – Trigo (verde oscuro), cebada (verde claro) y colza (tonos amarillentos) en fases de floración y formación de grano.

Trigo



Comarcas II, III, IV y V – Presencia de Roya Amarilla (*Puccinia Striiformis*). Tratamientos fitosanitarios.

Colza



Comarca II – Fin de la floración e inicio de la formación de silcuas.

Girasol



Comarca III – Siembra y nascencia en parcelas más adelantadas.

Estados fenológicos

Abril 2022

Guisante verde



Comarcas V, VI y VII – *Abanico de estados fenológicos en función de la fecha de siembra.*

Habas caballares



Comarca IV – *Plena floración.*

Maíz grano



Comarcas V, VI y VII – *Inicio de la siembra.*

Patata Media Estación



Comarca VI – *Buenas nascencias.*

Estados fenológicos

Abril 2022

Alcachofa



Comarca VII – *Recolección.*

Espárrago



Comarcas IV, V, VI y VII – *Recolección con frío y exceso de humedad.*

Pimiento



Comarca VI – *En invernadero.*

Tomate



Comarca VI – *En invernadero.*

Estados fenológicos

Abril 2022

Tomate para transformación



Comarca VII – Retraso en el inicio de la plantación.
Colocación de plásticos.

Crucíferas



Comarcas VI y VII – Plantación. Exceso de humedad.

Cerezo



Comarcas VI y VII – Cuajado y desarrollo del fruto.

Ciruelo



Comarcas VII y VII – Cuajado y desarrollo del fruto.

Estados fenológicos

Abril 2022

Vid



Comarcas VI y VII – *Hojas extendidas.*

Vid



Comarca VI – *Viveros de vid. Plantación.*

Lavandín



Comarca V – *Brotación tras el invierno.*

Ray-Grass



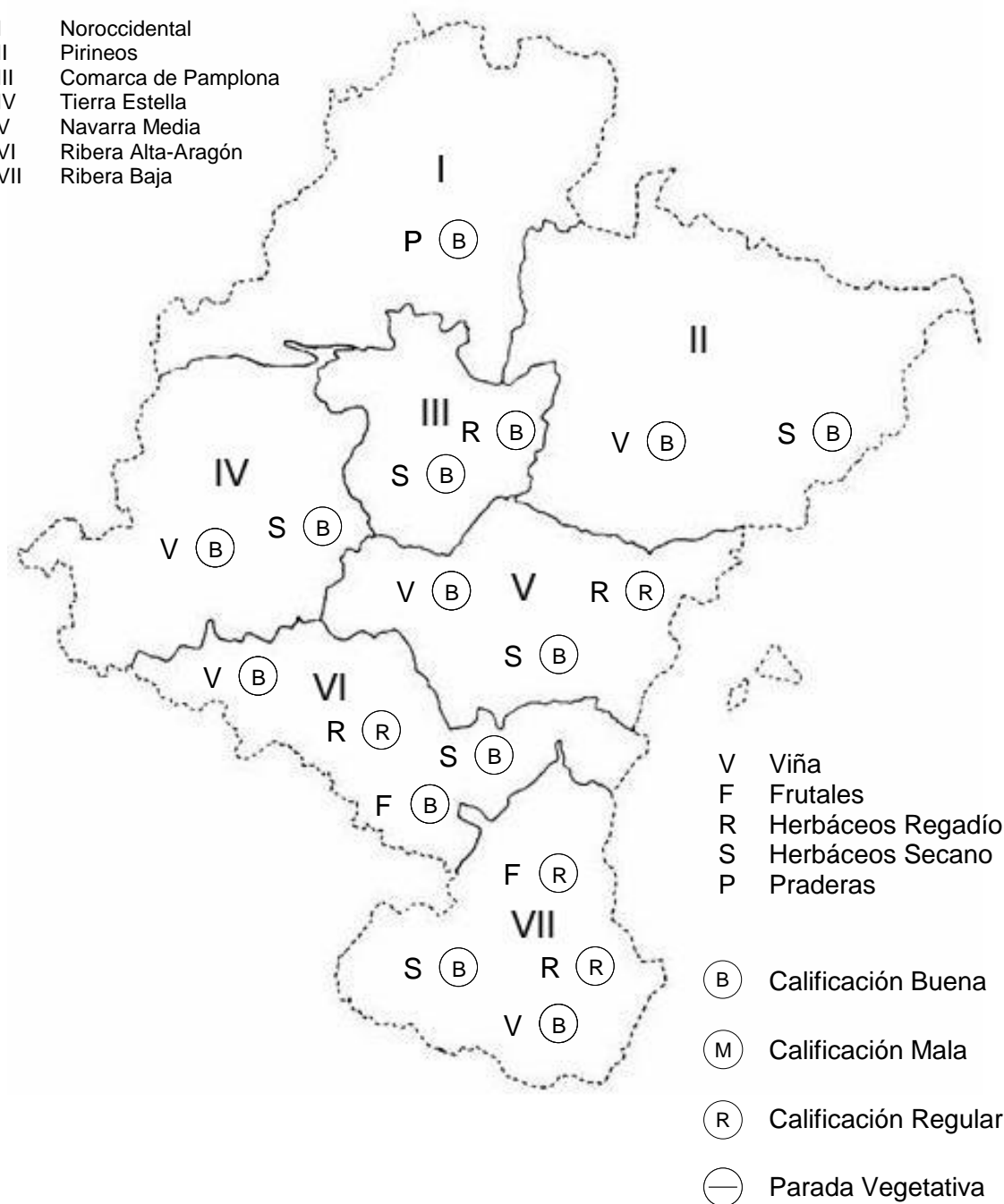
Comarcas VI y VII – *Primer corte realizado con retraso y problemas por lluvias continuadas.*

Situación de los cultivos

Abril 2022

COMARCALIZACIÓN AGRARIA DE NAVARRA

| | | |
|---------|-----|---------------------|
| COMARCA | I | Noroccidental |
| | II | Pirineos |
| | III | Comarca de Pamplona |
| | IV | Tierra Estella |
| | V | Navarra Media |
| | VI | Ribera Alta-Aragón |
| | VII | Ribera Baja |



SUPERFICIES Y PRODUCCIONES AGRÍCOLAS

Comarca I – 2021 (Cierre)

| ABRIL (30-04-22) | SUPERFICIE PRODUCTIVA | | | | | | RENDIMIENTOS | | | | PRODUCCIONES | | | | | | |
|----------------------------|-----------------------|--------|---------------|------|---------------|--------|--------------|--------|----------|--------|--------------|---------|----------|-------|----------|---------|----------|
| | SECANO | | REGADÍO | | TOTAL | | SECANO | | REGADÍO | | SECANO | | REGADÍO | | TOTAL | | |
| | HAS. B=100 | 2020 | HAS. B=100 | 2020 | HAS. B=100 | 2020 | Tm/ha | 2020 | Tm/ha | 2020 | Tm | 2020 | Tm | 2020 | Tm | 2020 | |
| TRIGODURO | C | 0 | 0,00 | 0 | 0,00 | 0 | 0,00 | 0,00 | 0,00 | 0,00 | 0,00 | 0 | 0,00 | 0 | 0,00 | 0 | 0,00 |
| TRIGOBLANDO | C | 696 | 104,35 | 5 | 83,33 | 701 | 104,16 | 5,890 | 94,77 | 6,120 | 94,15 | 4,099 | 98,89 | 31 | 78,46 | 4,130 | 98,70 |
| CEBADA | C | 370 | 110,78 | 0 | 0,00 | 370 | 108,82 | 5,720 | 110,57 | 0,000 | 0,00 | 2,116 | 122,49 | 0 | 0,00 | 2,116 | 120,32 |
| AVENA | C | 203 | 108,56 | 1 | BASE=0 | 204 | 109,09 | 5,245 | 102,26 | 5,280 | BASE=0 | 1,065 | 111,01 | 5 | BASE=0 | 1,070 | 111,56 |
| ARROZ | C | 0 | 0,00 | 0 | 0,00 | 0 | 0,00 | 0,000 | 0,00 | 0,000 | 0,00 | 0 | 0,00 | 0 | 0,00 | 0 | 0,00 |
| MAÍZGRANO | C | 5 | 71,43 | 0 | 0,00 | 5 | 71,43 | 5,890 | 102,97 | 0,000 | 0,00 | 29 | 73,55 | 0 | 0,00 | 29 | 73,55 |
| CENTENO | C | 0 | 0,00 | 0 | 0,00 | 0 | 0,00 | 0,000 | 0,00 | 0,000 | 0,00 | 0 | 0,00 | 0 | 0,00 | 0 | 0,00 |
| TRITICALE | C | 0 | 0,00 | 0 | 0,00 | 0 | 0,00 | 0,000 | 0,00 | 0,000 | 0,00 | 0 | 0,00 | 0 | 0,00 | 0 | 0,00 |
| JUDIA SECA | C | 5 | 83,33 | 0 | 0,00 | 5 | 83,33 | 1,080 | 113,68 | 0,000 | 0,00 | 5 | 94,74 | 0 | 0,00 | 5 | 94,74 |
| HABA SECA | C | 64 | 228,57 | 0 | 0,00 | 64 | 228,57 | 2,095 | 91,09 | 0,000 | 0,00 | 134 | 208,20 | 0 | 0,00 | 134 | 208,20 |
| GUISANTESECO | C | 0 | 0,00 | 0 | 0,00 | 0 | 0,00 | 0,000 | 0,00 | 0,000 | 0,00 | 0 | 0,00 | 0 | 0,00 | 0 | 0,00 |
| VEZA GRANO | C | 0 | 0,00 | 0 | 0,00 | 0 | 0,00 | 0,000 | 0,00 | 0,000 | 0,00 | 0 | 0,00 | 0 | 0,00 | 0 | 0,00 |
| PATATA MEDIA ESTACIÓN | C | 3 | 100,00 | 0 | 0,00 | 3 | 100,00 | 21,583 | 101,57 | 0,000 | 0,00 | 65 | 101,57 | 0 | 0,00 | 65 | 101,57 |
| PATATA TARDÍA | C | 4 | 80,00 | 0 | 0,00 | 4 | 80,00 | 19,875 | 101,30 | 0,000 | 0,00 | 80 | 81,04 | 0 | 0,00 | 80 | 81,04 |
| REMOLACHA AZUCARERA | C | 0 | 0,00 | 0 | 0,00 | 0 | 0,00 | 0,000 | 0,00 | 0,000 | 0,00 | 0 | 0,00 | 0 | 0,00 | 0 | 0,00 |
| GIRASOL | C | 19 | BASE=0 | 0 | 0,00 | 19 | BASE=0 | 2,160 | BASE=0 | 0,000 | 0,00 | 41 | BASE=0 | 0 | 0,00 | 41 | BASE=0 |
| COLZA | C | 54 | 77,14 | 0 | 0,00 | 54 | 77,14 | 3,410 | 109,29 | 0,000 | 0,00 | 184 | 84,31 | 0 | 0,00 | 184 | 84,31 |
| MAÍZ FORRAJERO | C | 1.403 | 99,93 | 104 | 113,04 | 1.507 | 100,74 | 38,155 | 128,79 | 41,361 | 107,45 | 53.531 | 128,70 | 4.302 | 121,46 | 57.833 | 128,13 |
| RAY-GRASS | C | 2.029 | 103,41 | 85 | 125,00 | 2.114 | 104,14 | 35,119 | 99,41 | 36,824 | 100,24 | 71.256 | 102,81 | 3.130 | 125,30 | 74.386 | 103,59 |
| ALFALFA | C | 20 | 44,44 | 0 | 0,00 | 20 | 44,44 | 18,925 | 97,95 | 0,000 | 0,00 | 379 | 43,53 | 0 | 0,00 | 379 | 43,53 |
| VEZA FORRAJE | C | 118 | 68,60 | 0 | 0,00 | 118 | 68,60 | 17,808 | 100,02 | 0,000 | 0,00 | 2.101 | 68,62 | 0 | 0,00 | 2.101 | 68,62 |
| GUISANTEFORRAJE | C | 7 | 140,00 | 0 | 0,00 | 7 | 140,00 | 17,643 | 99,40 | 0,000 | 0,00 | 124 | 139,16 | 0 | 0,00 | 124 | 139,16 |
| PRADERAS | C | 2.301 | 98,76 | 99 | 90,83 | 2.400 | 98,40 | 48,560 | 98,93 | 51,420 | 97,79 | 111.737 | 97,70 | 5.091 | 88,82 | 116.827 | 97,28 |
| COLES | C | 0 | 0,00 | 0 | 0,00 | 0 | 0,00 | 0,000 | 0,00 | 0,000 | 0,00 | 0 | 0,00 | 0 | 0,00 | 0 | 0,00 |
| ESPÁRRAGO | C | 3 | 100,00 | 0 | 0,00 | 3 | 100,00 | 3,000 | 100,00 | 0,000 | 0,00 | 9 | 100,00 | 0 | 0,00 | 9 | 100,00 |
| LECHUGA | C | 0 | 0,00 | 1 | 100,00 | 1 | 100,00 | 0,000 | 0,00 | 28,000 | 100,00 | 0 | 0,00 | 28 | 100,00 | 28 | 100,00 |
| ESCAROLA | C | 0 | 0,00 | 0 | 0,00 | 0 | 0,00 | 0,000 | 0,00 | 0,000 | 0,00 | 0 | 0,00 | 0 | 0,00 | 0 | 0,00 |
| ESPINACA | C | 0 | 0,00 | 0 | 0,00 | 0 | 0,00 | 0,000 | 0,00 | 0,000 | 0,00 | 0 | 0,00 | 0 | 0,00 | 0 | 0,00 |
| ACELGA | C | 0 | 0,00 | 0 | 0,00 | 0 | 0,00 | 0,000 | 0,00 | 0,000 | 0,00 | 0 | 0,00 | 0 | 0,00 | 0 | 0,00 |
| CANÓDIGOS | C | 0 | 0,00 | 0 | 0,00 | 0 | 0,00 | 0,000 | 0,00 | 0,000 | 0,00 | 0 | 0,00 | 0 | 0,00 | 0 | 0,00 |
| RÚCULA | C | 0 | 0,00 | 0 | 0,00 | 0 | 0,00 | 0,000 | 0,00 | 0,000 | 0,00 | 0 | 0,00 | 0 | 0,00 | 0 | 0,00 |
| CARDO | C | 0 | 0,00 | 0 | 0,00 | 0 | 0,00 | 0,000 | 0,00 | 0,000 | 0,00 | 0 | 0,00 | 0 | 0,00 | 0 | 0,00 |
| BORRAJA | C | 0 | 0,00 | 0 | 0,00 | 0 | 0,00 | 0,000 | 0,00 | 0,000 | 0,00 | 0 | 0,00 | 0 | 0,00 | 0 | 0,00 |
| ENDIVIA | C | 0 | 0,00 | 0 | 0,00 | 0 | 0,00 | 0,000 | 0,00 | 0,000 | 0,00 | 0 | 0,00 | 0 | 0,00 | 0 | 0,00 |
| CALABAZA | C | 0 | 0,00 | 0 | 0,00 | 0 | 0,00 | 0,000 | 0,00 | 0,000 | 0,00 | 0 | 0,00 | 0 | 0,00 | 0 | 0,00 |
| CALABACÍN | C | 0 | 0,00 | 0 | 0,00 | 0 | 0,00 | 0,000 | 0,00 | 0,000 | 0,00 | 0 | 0,00 | 0 | 0,00 | 0 | 0,00 |
| BERENJENA | C | 0 | 0,00 | 0 | 0,00 | 0 | 0,00 | 0,000 | 0,00 | 0,000 | 0,00 | 0 | 0,00 | 0 | 0,00 | 0 | 0,00 |
| TOMATEINDUSTRIA | C | 0 | 0,00 | 0 | 0,00 | 0 | 0,00 | 0,000 | 0,00 | 0,000 | 0,00 | 0 | 0,00 | 0 | 0,00 | 0 | 0,00 |
| TOMATEPLAZA | C | 0 | 0,00 | 1 | 100,00 | 1 | 100,00 | 0,000 | 0,00 | 80,000 | 100,00 | 0 | 0,00 | 80 | 100,00 | 80 | 100,00 |
| PIMIENTOINDUSTRIA | C | 0 | 0,00 | 0 | 0,00 | 0 | 0,00 | 0,000 | 0,00 | 0,000 | 0,00 | 0 | 0,00 | 0 | 0,00 | 0 | 0,00 |
| PIMIENTOPLAZA | C | 0 | 0,00 | 0 | 0,00 | 0 | 0,00 | 0,000 | 0,00 | 0,000 | 0,00 | 0 | 0,00 | 0 | 0,00 | 0 | 0,00 |
| ALCACHOFA | C | 0 | 0,00 | 0 | 0,00 | 0 | 0,00 | 0,000 | 0,00 | 0,000 | 0,00 | 0 | 0,00 | 0 | 0,00 | 0 | 0,00 |
| COLIFLOR | C | 0 | 0,00 | 0 | 0,00 | 0 | 0,00 | 0,000 | 0,00 | 0,000 | 0,00 | 0 | 0,00 | 0 | 0,00 | 0 | 0,00 |
| BRÓCOLI | C | 0 | 0,00 | 0 | 0,00 | 0 | 0,00 | 0,000 | 0,00 | 0,000 | 0,00 | 0 | 0,00 | 0 | 0,00 | 0 | 0,00 |
| CEBOLLA | C | 0 | 0,00 | 0 | 0,00 | 0 | 0,00 | 0,000 | 0,00 | 0,000 | 0,00 | 0 | 0,00 | 0 | 0,00 | 0 | 0,00 |
| JUDÍA VERDEYPOCHA | C | 0 | 0,00 | 0 | 0,00 | 0 | 0,00 | 0,000 | 0,00 | 0,000 | 0,00 | 0 | 0,00 | 0 | 0,00 | 0 | 0,00 |
| GUISANTEVERDE | C | 0 | 0,00 | 0 | 0,00 | 0 | 0,00 | 0,000 | 0,00 | 0,000 | 0,00 | 0 | 0,00 | 0 | 0,00 | 0 | 0,00 |
| HABA VERDE | C | 0 | 0,00 | 0 | 0,00 | 0 | 0,00 | 0,000 | 0,00 | 0,000 | 0,00 | 0 | 0,00 | 0 | 0,00 | 0 | 0,00 |
| MAÍZ DULCE | C | 0 | 0,00 | 0 | 0,00 | 0 | 0,00 | 0,000 | 0,00 | 0,000 | 0,00 | 0 | 0,00 | 0 | 0,00 | 0 | 0,00 |
| TOTAL C. HERBÁCEOS CITADOS | | 7.304 | | 296 | | 7.600 | | | | | | | | | | | |
| MANZANO | C | 101 | 113,48 | 2 | 100,00 | 103 | 113,19 | 15,000 | 1.530,61 | 25,000 | 2.500,00 | 1.515 | 1.736,99 | 50 | 2.500,00 | 1.565 | 1.754,09 |
| PERAL | C | 0 | 0,00 | 0 | 0,00 | 0 | 0,00 | 0,000 | 0,00 | 0,000 | 0,00 | 0 | 0,00 | 0 | 0,00 | 0 | 0,00 |
| CEREZOY GUIINDO | C | 0 | 0,00 | 0 | 0,00 | 0 | 0,00 | 0,000 | 0,00 | 0,000 | 0,00 | 0 | 0,00 | 0 | 0,00 | 0 | 0,00 |
| MELOCOTONEROYNECTARINO | C | 0 | 0,00 | 0 | 0,00 | 0 | 0,00 | 0,000 | 0,00 | 0,000 | 0,00 | 0 | 0,00 | 0 | 0,00 | 0 | 0,00 |
| CIRUELO | C | 0 | 0,00 | 0 | 0,00 | 0 | 0,00 | 0,000 | 0,00 | 0,000 | 0,00 | 0 | 0,00 | 0 | 0,00 | 0 | 0,00 |
| ENDRINO | C | 0 | 0,00 | 0 | 0,00 | 0 | 0,00 | 0,000 | 0,00 | 0,000 | 0,00 | 0 | 0,00 | 0 | 0,00 | 0 | 0,00 |
| ALMENDRO | C | 0 | 0,00 | 0 | 0,00 | 0 | 0,00 | 0,000 | 0,00 | 0,000 | 0,00 | 0 | 0,00 | 0 | 0,00 | 0 | 0,00 |
| NOGAL | C | 32 | 106,67 | 0 | 0,00 | 32 | 106,67 | 1,100 | 100,00 | 0,000 | 0,00 | 35 | 106,67 | 0 | 0,00 | 35 | 106,67 |
| VIÑEDOVINIFICACIÓN | C | 5 | 100,00 | 1 | 100,00 | 6 | 100,00 | 1,500 | 50,00 | 1,500 | 50,00 | 8 | 50,00 | 2 | 50,00 | 9 | 50,00 |
| COND.O. NAVARRA | C | 0 | 0,00 | 0 | 0,00 | 0 | 0,00 | 0,000 | 0,00 | 0,000 | 0,00 | 0 | 0,00 | 0 | 0,00 | 0 | 0,00 |
| COND.O. RIOJA | C | 0 | 0,00 | 0 | 0,00 | 0 | 0,00 | 0,000 | 0,00 | 0,000 | 0,00 | 0 | 0,00 | 0 | 0,00 | 0 | 0,00 |
| OTROS VINOS | C | 5 | 100,00 | 1 | 100,00 | 6 | 100,00 | 1,500 | 50,00 | 1,500 | 50,00 | 8 | 50,00 | 2 | 50,00 | 9 | 50,00 |
| OLIVAR ACEITE | C | 2 | 100,00 | 0 | 0,00 | 2 | 100,00 | 1,500 | 60,00 | 0,000 | 0,00 | 3 | 60,00 | 0 | 0,00 | 3 | 60,00 |
| TOTAL C. LEÑOSOS CITADOS | | 140 | | 3 | | 143 | | | | | | | | | | | |
| TOTAL CULTIVOS CITADOS | | 7.444 | | 299 | | 7.743 | | | | | | | | | | | |
| PRADOS | C | 19.776 | 99,77 | 111 | 91,74 | 19.887 | 99,72 | 37,120 | 93,48 | 41,720 | 94,26 | 734.085 | 93,26 | 4.631 | 86,47 | 738.716 | 93,22 |

SUPERFICIES Y PRODUCCIONES AGRÍCOLAS

Comarca II – 2021 (Cierre)

| ABRIL (30-04-22) | SUPERFICIE PRODUCTIVA | | | | | | RENDIMIENTOS | | | | PRODUCCIONES | | | | | | |
|----------------------------|-----------------------|---------------|----------|---------------|--------|---------------|--------------|---------------|---------|---------------|--------------|---------------|----------|---------------|--------|---------------|----------|
| | SECANO | | REGADÍO | | TOTAL | | SECANO | | REGADÍO | | SECANO | | REGADÍO | | TOTAL | | |
| | HAS. | 2020 B=100 | HAS. | 2020 B=100 | HAS. | 2020 B=100 | Tm/ha | 2020 B=100 | Tm/ha | 2020 B=100 | Tm | 2020 B=100 | Tm | 2020 B=100 | Tm | 2020 B=100 | |
| TRIGODURO | C | 0 | 0,00 | 0 | 0,00 | 0 | 0,00 | 0,000 | 0,00 | 0,000 | 0,00 | 0 | 0,00 | 0 | 0,00 | 0 | 0,00 |
| TRIGOBLANDO | C | 8.784 | 104,81 | 179 | 93,72 | 8.963 | 104,56 | 5,508 | 91,31 | 6,049 | 98,84 | 48.382 | 95,70 | 1.083 | 92,63 | 49.465 | 95,63 |
| CEBADA | C | 3.876 | 89,64 | 109 | 126,74 | 3.985 | 90,36 | 5,169 | 111,71 | 5,420 | 102,65 | 20.035 | 100,14 | 591 | 130,10 | 20.626 | 100,80 |
| AVENA | C | 2.083 | 103,17 | 53 | 294,44 | 2.136 | 104,86 | 5,157 | 105,37 | 5,240 | 106,29 | 10.742 | 108,71 | 278 | 312,96 | 11.020 | 110,53 |
| ARROZ | C | 0 | 0,00 | 0 | 0,00 | 0 | 0,00 | 0,000 | 0,00 | 0,000 | 0,00 | 0 | 0,00 | 0 | 0,00 | 0 | 0,00 |
| MAÍZGRANO | C | 0 | 0,00 | 0 | 0,00 | 0 | 0,00 | 0,000 | 0,00 | 0,000 | 0,00 | 0 | 0,00 | 0 | 0,00 | 0 | 0,00 |
| CENTENO | C | 16 | 1.600,00 | 0 | 0,00 | 16 | 1.600,00 | 3,715 | 97,25 | 0,000 | 0,00 | 59 | 1.556,02 | 0 | 0,00 | 59 | 1.556,02 |
| TRITICALE | C | 35 | 58,33 | 0 | 0,00 | 35 | 57,38 | 4,145 | 83,23 | 0,000 | 0,00 | 145 | 48,55 | 0 | 0,00 | 145 | 47,75 |
| JUDIA SECA | C | 1 | BASE=0 | 0 | 0,00 | 1 | BASE=0 | 0,550 | BASE=0 | 0,000 | 0,00 | 1 | BASE=0 | 0 | 0,00 | 1 | BASE=0 |
| HABA SECA | C | 535 | 185,76 | 0 | 0,00 | 535 | 178,93 | 2,214 | 79,93 | 0,000 | 0,00 | 1.184 | 148,48 | 0 | 0,00 | 1.184 | 143,30 |
| GUISANTESECO | C | 72 | 46,45 | 0 | 0,00 | 72 | 46,45 | 1,359 | 64,71 | 0,000 | 0,00 | 98 | 30,06 | 0 | 0,00 | 98 | 30,06 |
| VEZA GRANO | C | 0 | 0,00 | 0 | 0,00 | 0 | 0,00 | 0,000 | 0,00 | 0,000 | 0,00 | 0 | 0,00 | 0 | 0,00 | 0 | 0,00 |
| PATATA MEDIA ESTACIÓN | C | 0 | 0,00 | 0 | 0,00 | 0 | 0,00 | 0,000 | 0,00 | 0,000 | 0,00 | 0 | 0,00 | 0 | 0,00 | 0 | 0,00 |
| PATATA TARDÍA | C | 86 | 92,47 | 0 | 0,00 | 86 | 92,47 | 17,316 | 91,82 | 0,000 | 0,00 | 1.489 | 84,91 | 0 | 0,00 | 1.489 | 84,91 |
| REMOLACHA AZUCARERA | C | 0 | 0,00 | 0 | 0,00 | 0 | 0,00 | 0,000 | 0,00 | 0,000 | 0,00 | 0 | 0,00 | 0 | 0,00 | 0 | 0,00 |
| GIRASOL | C | 393 | 77,82 | 7 | 41,18 | 400 | 76,63 | 2,131 | 95,52 | 2,720 | 96,45 | 837 | 74,33 | 19 | 39,72 | 857 | 72,92 |
| COLZA | C | 805 | 104,01 | 5 | 83,33 | 810 | 103,85 | 3,035 | 94,37 | 3,200 | 98,46 | 2.443 | 98,15 | 16 | 82,05 | 2.459 | 98,03 |
| MAÍZ FORRAJERO | C | 38 | 111,76 | 0 | 0,00 | 38 | 111,76 | 37,276 | 134,33 | 0,000 | 0,00 | 1.416 | 150,13 | 0 | 0,00 | 1.416 | 150,13 |
| RAY-GRASS | C | 705 | 101,44 | 0 | 0,00 | 705 | 100,86 | 30,963 | 99,74 | 0,000 | 0,00 | 21.829 | 101,17 | 0 | 0,00 | 21.829 | 100,49 |
| ALFALFA | C | 9 | 64,29 | 5 | 100,00 | 14 | 73,68 | 16,222 | 96,64 | 28,450 | 96,97 | 146 | 62,13 | 142 | 96,97 | 288 | 75,52 |
| VEZA FORRAJE | C | 748 | 105,50 | 12 | 133,33 | 760 | 105,85 | 17,850 | 100,33 | 18,333 | 104,10 | 13.352 | 105,84 | 220 | 138,80 | 13.572 | 106,25 |
| GUISANTEFORRAJE | C | 176 | 185,26 | 0 | 0,00 | 176 | 185,26 | 18,209 | 101,87 | 0,000 | 0,00 | 3.205 | 188,74 | 0 | 0,00 | 3.205 | 188,74 |
| PRADERAS | C | 2.354 | 99,92 | 10 | 50,00 | 2.364 | 99,49 | 40,120 | 98,30 | 44,200 | 97,10 | 94.442 | 98,22 | 442 | 48,55 | 94.884 | 97,76 |
| COLES | C | 0 | 0,00 | 0 | 0,00 | 0 | 0,00 | 0,000 | 0,00 | 0,000 | 0,00 | 0 | 0,00 | 0 | 0,00 | 0 | 0,00 |
| ESPÁRRAGO | C | 0 | 0,00 | 0 | 0,00 | 0 | 0,00 | 0,000 | 0,00 | 0,000 | 0,00 | 0 | 0,00 | 0 | 0,00 | 0 | 0,00 |
| LECHUGA | C | 0 | 0,00 | 1 | BASE=0 | 1 | BASE=0 | 0,000 | 0,00 | 29,000 | BASE=0 | 0 | 0,00 | 29 | BASE=0 | 29 | BASE=0 |
| ESCAROLA | C | 0 | 0,00 | 0 | 0,00 | 0 | 0,00 | 0,000 | 0,00 | 0,000 | 0,00 | 0 | 0,00 | 0 | 0,00 | 0 | 0,00 |
| ESPINACA | C | 0 | 0,00 | 0 | 0,00 | 0 | 0,00 | 0,000 | 0,00 | 0,000 | 0,00 | 0 | 0,00 | 0 | 0,00 | 0 | 0,00 |
| ACELGA | C | 0 | 0,00 | 0 | 0,00 | 0 | 0,00 | 0,000 | 0,00 | 0,000 | 0,00 | 0 | 0,00 | 0 | 0,00 | 0 | 0,00 |
| CANÓDIGOS | C | 0 | 0,00 | 0 | 0,00 | 0 | 0,00 | 0,000 | 0,00 | 0,000 | 0,00 | 0 | 0,00 | 0 | 0,00 | 0 | 0,00 |
| RÚCULA | C | 0 | 0,00 | 0 | 0,00 | 0 | 0,00 | 0,000 | 0,00 | 0,000 | 0,00 | 0 | 0,00 | 0 | 0,00 | 0 | 0,00 |
| CARDO | C | 0 | 0,00 | 0 | 0,00 | 0 | 0,00 | 0,000 | 0,00 | 0,000 | 0,00 | 0 | 0,00 | 0 | 0,00 | 0 | 0,00 |
| BORRAJA | C | 0 | 0,00 | 0 | 0,00 | 0 | 0,00 | 0,000 | 0,00 | 0,000 | 0,00 | 0 | 0,00 | 0 | 0,00 | 0 | 0,00 |
| ENDIVIA | C | 0 | 0,00 | 0 | 0,00 | 0 | 0,00 | 0,000 | 0,00 | 0,000 | 0,00 | 0 | 0,00 | 0 | 0,00 | 0 | 0,00 |
| CALABAZA | C | 0 | 0,00 | 0 | 0,00 | 0 | 0,00 | 0,000 | 0,00 | 0,000 | 0,00 | 0 | 0,00 | 0 | 0,00 | 0 | 0,00 |
| CALABACÍN | C | 0 | 0,00 | 0 | 0,00 | 0 | 0,00 | 0,000 | 0,00 | 0,000 | 0,00 | 0 | 0,00 | 0 | 0,00 | 0 | 0,00 |
| BERENJENA | C | 0 | 0,00 | 0 | 0,00 | 0 | 0,00 | 0,000 | 0,00 | 0,000 | 0,00 | 0 | 0,00 | 0 | 0,00 | 0 | 0,00 |
| TOMATEINDUSTRIA | C | 0 | 0,00 | 0 | 0,00 | 0 | 0,00 | 0,000 | 0,00 | 0,000 | 0,00 | 0 | 0,00 | 0 | 0,00 | 0 | 0,00 |
| TOMATEPLAZA | C | 0 | 0,00 | 0 | 0,00 | 0 | 0,00 | 0,000 | 0,00 | 0,000 | 0,00 | 0 | 0,00 | 0 | 0,00 | 0 | 0,00 |
| PIMIENTOINDUSTRIA | C | 0 | 0,00 | 0 | 0,00 | 0 | 0,00 | 0,000 | 0,00 | 0,000 | 0,00 | 0 | 0,00 | 0 | 0,00 | 0 | 0,00 |
| PIMIENTOPLAZA | C | 0 | 0,00 | 0 | 0,00 | 0 | 0,00 | 0,000 | 0,00 | 0,000 | 0,00 | 0 | 0,00 | 0 | 0,00 | 0 | 0,00 |
| ALCACHOFA | C | 0 | 0,00 | 0 | 0,00 | 0 | 0,00 | 0,000 | 0,00 | 0,000 | 0,00 | 0 | 0,00 | 0 | 0,00 | 0 | 0,00 |
| COLIFLOR | C | 0 | 0,00 | 0 | 0,00 | 0 | 0,00 | 0,000 | 0,00 | 0,000 | 0,00 | 0 | 0,00 | 0 | 0,00 | 0 | 0,00 |
| BRÓCOLI | C | 0 | 0,00 | 0 | 0,00 | 0 | 0,00 | 0,000 | 0,00 | 0,000 | 0,00 | 0 | 0,00 | 0 | 0,00 | 0 | 0,00 |
| CEBOLLA | C | 0 | 0,00 | 0 | 0,00 | 0 | 0,00 | 0,000 | 0,00 | 0,000 | 0,00 | 0 | 0,00 | 0 | 0,00 | 0 | 0,00 |
| JUDÍA VERDEYPOCHA | C | 0 | 0,00 | 0 | 0,00 | 0 | 0,00 | 0,000 | 0,00 | 0,000 | 0,00 | 0 | 0,00 | 0 | 0,00 | 0 | 0,00 |
| GUISANTEVERDE | C | 0 | 0,00 | 0 | 0,00 | 0 | 0,00 | 0,000 | 0,00 | 0,000 | 0,00 | 0 | 0,00 | 0 | 0,00 | 0 | 0,00 |
| HABA VERDE | C | 0 | 0,00 | 0 | 0,00 | 0 | 0,00 | 0,000 | 0,00 | 0,000 | 0,00 | 0 | 0,00 | 0 | 0,00 | 0 | 0,00 |
| MAÍZ DULCE | C | 0 | 0,00 | 0 | 0,00 | 0 | 0,00 | 0,000 | 0,00 | 0,000 | 0,00 | 0 | 0,00 | 0 | 0,00 | 0 | 0,00 |
| TOTAL C. HERBÁCEOS CITADOS | | 20.716 | | 381 | | 21.097 | | | | | | | | | | | |
| MANZANO | C | 1 | 100,00 | 0 | 0,00 | 1 | 100,00 | 15,000 | 254,24 | 0,000 | 0,00 | 15 | 254,24 | 0 | 0,00 | 15 | 254,24 |
| PERAL | C | 0 | 0,00 | 0 | 0,00 | 0 | 0,00 | 0,000 | 0,00 | 0,000 | 0,00 | 0 | 0,00 | 0 | 0,00 | 0 | 0,00 |
| CEREZOY GUIINDO | C | 0 | 0,00 | 0 | 0,00 | 0 | 0,00 | 0,000 | 0,00 | 0,000 | 0,00 | 0 | 0,00 | 0 | 0,00 | 0 | 0,00 |
| MELOCOTONEROYNECTARINO | C | 0 | 0,00 | 0 | 0,00 | 0 | 0,00 | 0,000 | 0,00 | 0,000 | 0,00 | 0 | 0,00 | 0 | 0,00 | 0 | 0,00 |
| CIRUELO | C | 1 | 100,00 | 0 | 0,00 | 1 | 100,00 | 2,000 | 100,00 | 0,000 | 0,00 | 2 | 100,00 | 0 | 0,00 | 2 | 100,00 |
| ENDRINO | C | 0 | 0,00 | 0 | 0,00 | 0 | 0,00 | 0,000 | 0,00 | 0,000 | 0,00 | 0 | 0,00 | 0 | 0,00 | 0 | 0,00 |
| ALMENDRO | C | 1 | 100,00 | 0 | 0,00 | 1 | 100,00 | 0,100 | 100,00 | 0,000 | 0,00 | 0 | 100,00 | 0 | 0,00 | 0 | 100,00 |
| NOGAL | C | 9 | 90,00 | 0 | 0,00 | 9 | 90,00 | 1,100 | 100,00 | 0,000 | 0,00 | 10 | 90,00 | 0 | 0,00 | 10 | 90,00 |
| VIÑEDOVINIFICACIÓN | C | 54 | 90,00 | 24 | 104,35 | 78 | 93,98 | 5,500 | 79,94 | 6,100 | 80,26 | 297 | 71,95 | 146 | 83,75 | 443 | 75,46 |
| COND.O NAVARRA | C | 35 | 85,37 | 7 | 116,67 | 42 | 89,36 | 5,500 | 79,94 | 6,100 | 80,26 | 193 | 68,24 | 43 | 93,64 | 235 | 71,78 |
| COND.O RIOJA | C | 0 | 0,00 | 0 | 0,00 | 0 | 0,00 | 0,000 | 0,00 | 0,000 | 0,00 | 0 | 0,00 | 0 | 0,00 | 0 | 0,00 |
| OTROS VINOS | C | 19 | 100,00 | 17 | 100,00 | 36 | 100,00 | 5,500 | 79,94 | 6,100 | 80,26 | 105 | 79,94 | 104 | 80,26 | 208 | 80,10 |
| OLIVAR ACEITE | C | 12 | 150,00 | 1 | BASE=0 | 13 | 162,50 | 1,700 | 53,13 | 2,000 | BASE=0 | 20 | 79,69 | 2 | BASE=0 | 22 | 87,50 |
| TOTAL C. LEÑOSOS CITADOS | | 78 | | 25 | | 103 | | | | | | | | | | | |
| TOTAL CULTIVOS CITADOS | | 20.794 | | 406 | | 21.200 | | | | | | | | | | | |
| PRADOS | C | 7.100 | 100,17 | 2 | 100,00 | 7.102 | 100,17 | 28,940 | 94,70 | 31,520 | 95,89 | 205.474 | 94,86 | 63 | 95,89 | 205.537 | 94,86 |

SUPERFICIES Y PRODUCCIONES AGRÍCOLAS

Comarca III – 2021 (Cierre)

| ABRIL (30-04-22) | SUPERFICIE PRODUCTIVA | | | | | | RENDIMIENTOS | | | | PRODUCCIONES | | | | | | |
|----------------------------|-----------------------|---------------|---------|---------------|----------|---------------|--------------|---------------|---------|---------------|--------------|---------------|---------|---------------|----------|---------------|--------|
| | SECANO | | REGADÍO | | TOTAL | | SECANO | | REGADÍO | | SECANO | | REGADÍO | | TOTAL | | |
| | HAS. | 2020 B=100 | HAS. | 2020 B=100 | HAS. | 2020 B=100 | Tm/ha | 2020 B=100 | Tm/ha | 2020 B=100 | Tm | 2020 B=100 | Tm | 2020 B=100 | Tm | 2020 B=100 | |
| | | | | | | | | | | | | | | | | | |
| TRIGODURO | C | 0 | 0,00 | 0 | 0,00 | 0 | 0,00 | 0,000 | 0,00 | 0,000 | 0,00 | 0 | 0,00 | 0 | 0,00 | 0 | 0,00 |
| TRIGOBLANDO | C | 11.533 | 103,82 | 509 | 104,73 | 12.042 | 103,86 | 5,888 | 92,43 | 6,576 | 99,05 | 67.906 | 95,96 | 3.347 | 103,74 | 71.253 | 96,30 |
| CEBADA | C | 7.109 | 88,87 | 180 | 71,71 | 7.289 | 88,35 | 5,316 | 106,17 | 5,265 | 98,15 | 37.791 | 94,36 | 948 | 70,39 | 38.739 | 93,58 |
| AVENA | C | 3.623 | 112,87 | 62 | 155,00 | 3.685 | 113,38 | 4,975 | 101,20 | 5,065 | 96,07 | 18.024 | 114,22 | 314 | 148,91 | 18.338 | 114,68 |
| ARROZ | C | 0 | 0,00 | 0 | 0,00 | 0 | 0,00 | 0,000 | 0,00 | 0,000 | 0,00 | 0 | 0,00 | 0 | 0,00 | 0 | 0,00 |
| MAÍZGRANO | C | 0 | 0,00 | 445 | 77,80 | 445 | 77,80 | 0,000 | 0,00 | 11,818 | 138,17 | 0 | 0,00 | 5.259 | 107,50 | 5.259 | 107,50 |
| CENTENO | C | 0 | 0,00 | 0 | 0,00 | 0 | 0,00 | 0,000 | 0,00 | 0,000 | 0,00 | 0 | 0,00 | 0 | 0,00 | 0 | 0,00 |
| TRITICALE | C | 0 | 0,00 | 0 | 0,00 | 0 | 0,00 | 0,000 | 0,00 | 0,000 | 0,00 | 0 | 0,00 | 0 | 0,00 | 0 | 0,00 |
| JUDIA SECA | C | 1 | 33,33 | 14 | 93,33 | 15 | 83,33 | 0,650 | 86,67 | 2,100 | 93,33 | 1 | 28,89 | 29 | 87,11 | 30 | 83,47 |
| HABA SECA | C | 564 | 125,89 | 10 | 333,33 | 574 | 127,27 | 2,186 | 90,37 | 2,385 | 99,58 | 1.233 | 113,77 | 24 | 331,94 | 1.257 | 115,20 |
| GUISANTESECO | C | 236 | 111,85 | 30 | 1.000,00 | 266 | 124,30 | 2,702 | 137,79 | 3,475 | 102,21 | 638 | 154,11 | 104 | 1.022,06 | 742 | 174,99 |
| VEZA GRANO | C | 11 | BASE=0 | 9 | BASE=0 | 20 | BASE=0 | 1,038 | BASE=0 | 1,400 | BASE=0 | 11 | BASE=0 | 13 | BASE=0 | 24 | BASE=0 |
| PATATA MEDIA ESTACIÓN | C | 1 | 100,00 | 25 | 625,00 | 26 | 520,00 | 15,800 | 102,60 | 35,780 | 133,61 | 16 | 102,60 | 895 | 835,04 | 910 | 742,98 |
| PATATA TARDÍA | C | 3 | 300,00 | 0 | 0,00 | 3 | 300,00 | 11,250 | 69,79 | 0,000 | 0,00 | 34 | 209,37 | 0 | 0,00 | 34 | 209,37 |
| REMOLACHA AZUCARERA | C | 0 | 0,00 | 14 | BASE=0 | 14 | BASE=0 | 0,000 | 0,00 | 75,240 | BASE=0 | 0 | 0,00 | 1.053 | BASE=0 | 1.053 | BASE=0 |
| GIRASOL | C | 961 | 84,67 | 140 | 138,61 | 1.101 | 89,08 | 2,180 | 99,09 | 1,344 | 118,62 | 2.095 | 83,90 | 188 | 164,43 | 2.283 | 87,43 |
| COLZA | C | 1.604 | 118,29 | 40 | 65,57 | 1.644 | 116,02 | 3,361 | 96,08 | 3,400 | 96,59 | 5.391 | 113,66 | 136 | 63,34 | 5.527 | 111,48 |
| MAÍZ FORRAJERO | C | 0 | 0,00 | 57 | 126,67 | 57 | 126,67 | 0,000 | 0,00 | 43,200 | 93,41 | 0 | 0,00 | 2.462 | 118,31 | 2.462 | 118,31 |
| RAY-GRASS | C | 135 | 100,00 | 1 | 50,00 | 136 | 99,27 | 24,626 | 96,77 | 30,210 | 106,00 | 3.325 | 96,77 | 30 | 53,00 | 3.355 | 96,06 |
| ALFALFA | C | 22 | 88,00 | 7 | 70,00 | 29 | 82,86 | 15,636 | 94,88 | 32,750 | 97,76 | 344 | 83,49 | 229 | 68,43 | 573 | 76,74 |
| VEZA FORRAJE | C | 745 | 91,98 | 52 | 106,12 | 797 | 92,78 | 17,685 | 99,79 | 26,356 | 95,84 | 13.175 | 91,78 | 1.371 | 101,71 | 14.546 | 92,63 |
| GUISANTE FORRAJE | C | 180 | 315,79 | 5 | 35,71 | 185 | 260,56 | 17,813 | 99,05 | 27,430 | 99,75 | 3.206 | 312,80 | 137 | 35,62 | 3.343 | 237,12 |
| PRADERAS | C | 365 | 97,33 | 1 | 100,00 | 366 | 97,34 | 24,220 | 93,22 | 27,620 | 97,68 | 8.840 | 90,73 | 28 | 97,68 | 8.868 | 90,75 |
| COLES | C | 0 | 0,00 | 0 | 0,00 | 0 | 0,00 | 0,000 | 0,00 | 0,000 | 0,00 | 0 | 0,00 | 0 | 0,00 | 0 | 0,00 |
| ESPÁRRAGO | C | 41 | 117,14 | 117 | 92,13 | 158 | 97,53 | 3,000 | 100,00 | 4,000 | 100,00 | 123 | 117,14 | 468 | 92,13 | 591 | 96,41 |
| LECHUGA | C | 0 | 0,00 | 32 | 290,91 | 32 | 290,91 | 0,000 | 0,00 | 28,000 | 100,00 | 0 | 0,00 | 896 | 290,91 | 896 | 290,91 |
| ESCAROLA | C | 0 | 0,00 | 5 | 500,00 | 5 | 500,00 | 0,000 | 0,00 | 28,000 | 96,55 | 0 | 0,00 | 140 | 482,76 | 140 | 482,76 |
| ESPINACA | C | 0 | 0,00 | 0 | 0,00 | 0 | 0,00 | 0,000 | 0,00 | 0,000 | 0,00 | 0 | 0,00 | 0 | 0,00 | 0 | 0,00 |
| ACELGA | C | 0 | 0,00 | 0 | 0,00 | 0 | 0,00 | 0,000 | 0,00 | 0,000 | 0,00 | 0 | 0,00 | 0 | 0,00 | 0 | 0,00 |
| CANÓDIGOS | C | 0 | 0,00 | 0 | 0,00 | 0 | 0,00 | 0,000 | 0,00 | 0,000 | 0,00 | 0 | 0,00 | 0 | 0,00 | 0 | 0,00 |
| RÚCULA | C | 0 | 0,00 | 0 | 0,00 | 0 | 0,00 | 0,000 | 0,00 | 0,000 | 0,00 | 0 | 0,00 | 0 | 0,00 | 0 | 0,00 |
| CARDO | C | 0 | 0,00 | 0 | 0,00 | 0 | 0,00 | 0,000 | 0,00 | 0,000 | 0,00 | 0 | 0,00 | 0 | 0,00 | 0 | 0,00 |
| BORRAJA | C | 0 | 0,00 | 3 | 150,00 | 3 | 150,00 | 0,000 | 0,00 | 46,700 | 77,83 | 0 | 0,00 | 140 | 116,75 | 140 | 116,75 |
| ENDIVIA | C | 0 | 0,00 | 0 | 0,00 | 0 | 0,00 | 0,000 | 0,00 | 0,000 | 0,00 | 0 | 0,00 | 0 | 0,00 | 0 | 0,00 |
| CALABAZA | C | 0 | 0,00 | 0 | 0,00 | 0 | 0,00 | 0,000 | 0,00 | 0,000 | 0,00 | 0 | 0,00 | 0 | 0,00 | 0 | 0,00 |
| CALABACÍN | C | 0 | 0,00 | 0 | 0,00 | 0 | 0,00 | 0,000 | 0,00 | 0,000 | 0,00 | 0 | 0,00 | 0 | 0,00 | 0 | 0,00 |
| BERENJENA | C | 0 | 0,00 | 0 | 0,00 | 0 | 0,00 | 0,000 | 0,00 | 0,000 | 0,00 | 0 | 0,00 | 0 | 0,00 | 0 | 0,00 |
| TOMATE INDUSTRIA | C | 0 | 0,00 | 0 | 0,00 | 0 | 0,00 | 0,000 | 0,00 | 0,000 | 0,00 | 0 | 0,00 | 0 | 0,00 | 0 | 0,00 |
| TOMATE PLAZA | C | 0 | 0,00 | 5 | 125,00 | 5 | 125,00 | 0,000 | 0,00 | 85,000 | 100,00 | 0 | 0,00 | 425 | 125,00 | 425 | 125,00 |
| PIMIENTO INDUSTRIA | C | 0 | 0,00 | 17 | 154,55 | 17 | 154,55 | 0,000 | 0,00 | 26,000 | 157,58 | 0 | 0,00 | 442 | 243,53 | 442 | 243,53 |
| PIMIENTO PLAZA | C | 0 | 0,00 | 27 | 150,00 | 27 | 150,00 | 0,000 | 0,00 | 42,000 | 131,25 | 0 | 0,00 | 1.134 | 196,88 | 1.134 | 196,88 |
| ALCACHOFA | C | 0 | 0,00 | 0 | 0,00 | 0 | 0,00 | 0,000 | 0,00 | 0,000 | 0,00 | 0 | 0,00 | 0 | 0,00 | 0 | 0,00 |
| COLIFLOR | C | 0 | 0,00 | 0 | 0,00 | 0 | 0,00 | 0,000 | 0,00 | 0,000 | 0,00 | 0 | 0,00 | 0 | 0,00 | 0 | 0,00 |
| BRÓCOLI | C | 0 | 0,00 | 0 | 0,00 | 0 | 0,00 | 0,000 | 0,00 | 0,000 | 0,00 | 0 | 0,00 | 0 | 0,00 | 0 | 0,00 |
| CEBOLLA | C | 0 | 0,00 | 0 | 0,00 | 0 | 0,00 | 0,000 | 0,00 | 0,000 | 0,00 | 0 | 0,00 | 0 | 0,00 | 0 | 0,00 |
| JUDÍA VERDE Y POCHA | C | 0 | 0,00 | 39 | 102,63 | 39 | 102,63 | 0,000 | 0,00 | 10,660 | 74,65 | 0 | 0,00 | 416 | 76,61 | 416 | 76,61 |
| GUISANTE VERDE | C | 0 | 0,00 | 0 | 0,00 | 0 | 0,00 | 0,000 | 0,00 | 0,000 | 0,00 | 0 | 0,00 | 0 | 0,00 | 0 | 0,00 |
| HABA VERDE | C | 0 | 0,00 | 0 | 0,00 | 0 | 0,00 | 0,000 | 0,00 | 0,000 | 0,00 | 0 | 0,00 | 0 | 0,00 | 0 | 0,00 |
| MAÍZ DULCE | C | 0 | 0,00 | 148 | 194,74 | 148 | 194,74 | 0,000 | 0,00 | 22,610 | 102,77 | 0 | 0,00 | 3.346 | 200,14 | 3.346 | 200,14 |
| TOTAL C. HERBÁCEOS CITADOS | | 27.134 | | 1.994 | | 29.128 | | | | | | | | | | | |
| MANZANO | C | 3 | 60,00 | 4 | 100,00 | 7 | 77,78 | 15,000 | 250,00 | 28,000 | 100,00 | 45 | 150,00 | 112 | 100,00 | 157 | 110,56 |
| PERAL | C | 0 | 0,00 | 0 | 0,00 | 0 | 0,00 | 0,000 | 0,00 | 0,000 | 0,00 | 0 | 0,00 | 0 | 0,00 | 0 | 0,00 |
| CEREZO Y GUINDO | C | 77 | 93,90 | 10 | 100,00 | 87 | 94,57 | 2,100 | 105,00 | 2,700 | 100,00 | 162 | 98,60 | 27 | 100,00 | 189 | 98,80 |
| MELOCOTONERO Y NECTARINO | C | 0 | 0,00 | 0 | 0,00 | 0 | 0,00 | 0,000 | 0,00 | 0,000 | 0,00 | 0 | 0,00 | 0 | 0,00 | 0 | 0,00 |
| CIRUELO | C | 0 | 0,00 | 0 | 0,00 | 0 | 0,00 | 0,000 | 0,00 | 0,000 | 0,00 | 0 | 0,00 | 0 | 0,00 | 0 | 0,00 |
| ENDRINO | C | 0 | 0,00 | 0 | 0,00 | 0 | 0,00 | 0,000 | 0,00 | 0,000 | 0,00 | 0 | 0,00 | 0 | 0,00 | 0 | 0,00 |
| ALMENDRO | C | 18 | 100,00 | 1 | 100,00 | 19 | 100,00 | 0,100 | 83,33 | 2,000 | 100,00 | 2 | 83,33 | 2 | 100,00 | 4 | 91,35 |
| NOGAL | C | 10 | 83,33 | 2 | 200,00 | 12 | 92,31 | 1,100 | 100,00 | 2,000 | 100,00 | 11 | 83,33 | 4 | 200,00 | 15 | 98,68 |
| VIÑEDO VINIFICACIÓN | C | 196 | 98,99 | 251 | 97,67 | 447 | 98,24 | 5,750 | 80,48 | 6,050 | 80,51 | 1.127 | 79,66 | 1.519 | 78,63 | 2.646 | 79,06 |
| COND.O. NAVARRA | C | 180 | 98,90 | 251 | 97,67 | 431 | 98,18 | 5,750 | 80,48 | 6,050 | 80,51 | 1.035 | 79,59 | 1.519 | 78,63 | 2.554 | 79,01 |
| COND.O. RIOJA | C | 0 | 0,00 | 0 | 0,00 | 0 | 0,00 | 0,000 | 0,00 | 0,000 | 0,00 | 0 | 0,00 | 0 | 0,00 | 0 | 0,00 |
| OTROS VINOS | C | 16 | 100,00 | 0 | 0,00 | 16 | 100,00 | 5,750 | 80,48 | 0,000 | 0,00 | 92 | 80,48 | 0 | 0,00 | 92 | 80,48 |
| OLIVAR ACEITE | C | 73 | 104,29 | 191 | 101,06 | 264 | 101,93 | 1,800 | 52,94 | 3,870 | 71,67 | 131 | 55,21 | 739 | 72,43 | 871 | 69,17 |
| TOTAL C. LEÑOSOS CITADOS | | 377 | | 459 | | 836 | | | | | | | | | | | |
| TOTAL CULTIVOS CITADOS | | 27.511 | | 2.453 | | 29.964 | | | | | | | | | | | |
| PRADOS | C | 708 | 100,00 | 3 | 100,00 | 711 | 100,00 | 21,720 | 95,35 | 23,820 | 98,31 | 15.378 | 95,35 | 71 | 98,31 | 15.449 | 95,36 |

SUPERFICIES Y PRODUCCIONES AGRÍCOLAS

Comarca IV – 2021 (Cierre)

| ABRIL (30-04-22) | SUPERFICIE PRODUCTIVA | | | | | | RENDIMIENTOS | | | | PRODUCCIONES | | | | | |
|----------------------------|-----------------------|--------|---------------|-------|---------------|--------|----------------|--------|----------------|--------|--------------|---------|-------------|-------|-------------|--|
| | SECANO | | REGADÍO | | TOTAL | | SECANO | | REGADÍO | | SECANO | | REGADÍO | | TOTAL | |
| | HAS. B=100 | 2020 | HAS. B=100 | 2020 | HAS. B=100 | 2020 | Tm/ha B=100 | 2020 | Tm/ha B=100 | 2020 | Tm B=100 | 2020 | Tm B=100 | 2020 | Tm B=100 | |
| TRIGODURO | C | 0 | 0,00 | 0 | 0,00 | 0 | 0,00 | 0,000 | 0,00 | 0,000 | 0,00 | 0 | 0,00 | 0 | 0,00 | |
| TRIGOBLANDO | C | 20.158 | 108,33 | 1.077 | 111,26 | 21.235 | 108,47 | 5,035 | 88,77 | 5,738 | 96,52 | 101.496 | 96,16 | 6.180 | 107,39 | |
| CEBADA | C | 15.313 | 90,75 | 605 | 76,78 | 15.918 | 90,13 | 4,320 | 98,70 | 4,791 | 90,74 | 66.152 | 89,57 | 2.899 | 69,67 | |
| AVENA | C | 2.206 | 103,37 | 115 | 94,26 | 2.321 | 102,88 | 3,763 | 80,54 | 4,525 | 90,14 | 8.301 | 83,26 | 520 | 84,97 | |
| ARROZ | C | 0 | 0,00 | 0 | 0,00 | 0 | 0,00 | 0,000 | 0,00 | 0,000 | 0,00 | 0 | 0,00 | 0 | 0,00 | |
| MAÍZGRANO | C | 0 | 0,00 | 126 | 122,33 | 126 | 122,33 | 0,000 | 0,00 | 12,460 | 108,33 | 0 | 0,00 | 1.570 | 132,52 | |
| CENTENO | C | 5 | 26,32 | 0 | 0,00 | 5 | 26,32 | 3,520 | 93,87 | 0,000 | 0,00 | 18 | 24,70 | 0 | 0,00 | |
| TRITICALE | C | 46 | 148,39 | 0 | 0,00 | 46 | 148,39 | 4,326 | 96,67 | 0,000 | 0,00 | 199 | 143,45 | 0 | 0,00 | |
| JUDIA SECA | C | 7 | 100,00 | 48 | 90,57 | 55 | 91,67 | 0,786 | 98,25 | 2,202 | 89,88 | 6 | 98,25 | 106 | 81,40 | |
| HABA SECA | C | 613 | 119,26 | 23 | 109,52 | 636 | 118,88 | 1,990 | 65,92 | 2,260 | 72,32 | 1.220 | 78,61 | 52 | 79,21 | |
| GUISANTESECO | C | 322 | 86,79 | 15 | 136,36 | 337 | 88,22 | 2,063 | 162,31 | 2,220 | 105,71 | 664 | 140,88 | 33 | 144,16 | |
| VEZA GRANO | C | 93 | 140,91 | 0 | 0,00 | 93 | 140,91 | 1,155 | 99,23 | 0,000 | 0,00 | 107 | 139,82 | 0 | 0,00 | |
| PATATA MEDIA ESTACIÓN | C | 0 | 0,00 | 13 | 72,22 | 13 | 68,42 | 0,000 | 0,00 | 37,115 | 120,20 | 0 | 0,00 | 482 | 86,81 | |
| PATATA TARDÍA | C | 10 | 100,00 | 57 | 100,00 | 67 | 100,00 | 16,750 | 105,21 | 27,721 | 98,25 | 168 | 105,21 | 1.580 | 98,25 | |
| REMOLACHA AZUCARERA | C | 0 | 0,00 | 0 | 0,00 | 0 | 0,00 | 0,000 | 0,00 | 0,000 | 0,00 | 0 | 0,00 | 0 | 0,00 | |
| GIRASOL | C | 779 | 120,03 | 39 | 156,00 | 818 | 121,36 | 1,634 | 82,57 | 2,015 | 95,05 | 1.273 | 99,11 | 79 | 148,27 | |
| COLZA | C | 2.269 | 139,12 | 123 | 138,20 | 2.392 | 139,07 | 2,716 | 95,87 | 3,120 | 104,52 | 6.163 | 133,37 | 384 | 144,45 | |
| MAÍZ FORRAJERO | C | 5 | 83,33 | 83 | 129,69 | 88 | 125,71 | 24,868 | 113,81 | 47,620 | 102,23 | 124 | 94,84 | 3.952 | 132,58 | |
| RAY-GRASS | C | 539 | 108,89 | 75 | 92,59 | 614 | 106,60 | 24,978 | 96,26 | 33,813 | 98,73 | 13.463 | 104,82 | 2.536 | 91,42 | |
| ALFALFA | C | 67 | 56,30 | 13 | 44,83 | 80 | 54,05 | 13,539 | 88,89 | 38,128 | 103,34 | 907 | 50,05 | 496 | 46,32 | |
| VEZA FORRAJE | C | 2.009 | 86,30 | 105 | 184,21 | 2.114 | 88,64 | 16,724 | 98,64 | 21,786 | 89,50 | 33.599 | 85,13 | 2.288 | 164,87 | |
| GUISANTEFORRAJE | C | 240 | 99,17 | 9 | 112,50 | 249 | 99,60 | 17,371 | 98,59 | 26,378 | 95,27 | 4.169 | 97,77 | 237 | 107,18 | |
| PRADERAS | C | 414 | 115,00 | 24 | 100,00 | 438 | 114,06 | 24,220 | 93,53 | 32,050 | 97,21 | 10.027 | 107,56 | 769 | 97,21 | |
| COLES | C | 0 | 0,00 | 1 | 100,00 | 1 | 100,00 | 0,000 | 0,00 | 26,000 | 74,29 | 0 | 0,00 | 26 | 74,29 | |
| ESPÁRRAGO | C | 333 | 83,67 | 255 | 88,85 | 588 | 85,84 | 3,400 | 97,14 | 4,500 | 100,00 | 1.132 | 81,28 | 1.148 | 88,85 | |
| LECHUGA | C | 0 | 0,00 | 11 | 157,14 | 11 | 157,14 | 0,000 | 0,00 | 30,000 | 107,14 | 0 | 0,00 | 330 | 168,37 | |
| ESCAROLA | C | 0 | 0,00 | 0 | 0,00 | 0 | 0,00 | 0,000 | 0,00 | 0,000 | 0,00 | 0 | 0,00 | 0 | 0,00 | |
| ESPINACA | C | 0 | 0,00 | 0 | 0,00 | 0 | 0,00 | 0,000 | 0,00 | 0,000 | 0,00 | 0 | 0,00 | 0 | 0,00 | |
| ACELGA | C | 0 | 0,00 | 0 | 0,00 | 0 | 0,00 | 0,000 | 0,00 | 0,000 | 0,00 | 0 | 0,00 | 0 | 0,00 | |
| CANÓNIGOS | C | 0 | 0,00 | 0 | 0,00 | 0 | 0,00 | 0,000 | 0,00 | 0,000 | 0,00 | 0 | 0,00 | 0 | 0,00 | |
| RÚCULA | C | 0 | 0,00 | 0 | 0,00 | 0 | 0,00 | 0,000 | 0,00 | 0,000 | 0,00 | 0 | 0,00 | 0 | 0,00 | |
| CARDO | C | 0 | 0,00 | 1 | 50,00 | 1 | 50,00 | 0,000 | 0,00 | 45,000 | 108,43 | 0 | 0,00 | 45 | 54,22 | |
| BORRAJA | C | 0 | 0,00 | 0 | 0,00 | 0 | 0,00 | 0,000 | 0,00 | 0,000 | 0,00 | 0 | 0,00 | 0 | 0,00 | |
| ENDIVIA | C | 0 | 0,00 | 0 | 0,00 | 0 | 0,00 | 0,000 | 0,00 | 0,000 | 0,00 | 0 | 0,00 | 0 | 0,00 | |
| CALABAZA | C | 0 | 0,00 | 3 | 300,00 | 3 | 300,00 | 0,000 | 0,00 | 39,800 | 94,76 | 0 | 0,00 | 119 | 284,29 | |
| CALABACÍN | C | 0 | 0,00 | 0 | 0,00 | 0 | 0,00 | 0,000 | 0,00 | 0,000 | 0,00 | 0 | 0,00 | 0 | 0,00 | |
| BERENJENA | C | 0 | 0,00 | 0 | 0,00 | 0 | 0,00 | 0,000 | 0,00 | 0,000 | 0,00 | 0 | 0,00 | 0 | 0,00 | |
| TOMATEINDUSTRIA | C | 0 | 0,00 | 0 | 0,00 | 0 | 0,00 | 0,000 | 0,00 | 0,000 | 0,00 | 0 | 0,00 | 0 | 0,00 | |
| TOMATEPLAZA | C | 0 | 0,00 | 6 | 100,00 | 6 | 100,00 | 0,000 | 0,00 | 85,000 | 100,00 | 0 | 0,00 | 510 | 100,00 | |
| PIMIENTOINDUSTRIA | C | 0 | 0,00 | 30 | 107,14 | 30 | 107,14 | 0,000 | 0,00 | 25,000 | 147,06 | 0 | 0,00 | 750 | 157,56 | |
| PIMIENTOPLAZA | C | 0 | 0,00 | 5 | 250,00 | 5 | 250,00 | 0,000 | 0,00 | 41,000 | 132,26 | 0 | 0,00 | 205 | 330,65 | |
| ALCACHOFA | C | 0 | 0,00 | 4 | 133,33 | 4 | 133,33 | 0,000 | 0,00 | 13,500 | 112,50 | 0 | 0,00 | 54 | 150,00 | |
| COLIFLOR | C | 0 | 0,00 | 0 | 0,00 | 0 | 0,00 | 0,000 | 0,00 | 0,000 | 0,00 | 0 | 0,00 | 0 | 0,00 | |
| BRÓCOLI | C | 0 | 0,00 | 8 | 266,67 | 8 | 266,67 | 0,000 | 0,00 | 11,000 | 73,33 | 0 | 0,00 | 88 | 195,56 | |
| CEBOLLA | C | 0 | 0,00 | 1 | BASE=0 | 1 | BASE=0 | 0,000 | 0,00 | 80,000 | BASE=0 | 0 | 0,00 | 80 | BASE=0 | |
| JUDÍA VERDEYPOCHA | C | 0 | 0,00 | 0 | 0,00 | 0 | 0,00 | 0,000 | 0,00 | 0,000 | 0,00 | 0 | 0,00 | 0 | 0,00 | |
| GUISANTEVERDE | C | 0 | 0,00 | 0 | 0,00 | 0 | 0,00 | 0,000 | 0,00 | 0,000 | 0,00 | 0 | 0,00 | 0 | 0,00 | |
| HABA VERDE | C | 0 | 0,00 | 0 | 0,00 | 0 | 0,00 | 0,000 | 0,00 | 0,000 | 0,00 | 0 | 0,00 | 0 | 0,00 | |
| MAÍZDULCE | C | 0 | 0,00 | 0 | 0,00 | 0 | 0,00 | 0,000 | 0,00 | 0,000 | 0,00 | 0 | 0,00 | 0 | 0,00 | |
| TOTAL C. HERBÁCEOS CITADOS | | 45.428 | | 2.875 | | 48.303 | | | | | | | | | | |
| MANZANO | C | 9 | 180,00 | 2 | 100,00 | 11 | 157,14 | 15,000 | 241,94 | 34,000 | 121,43 | 135 | 435,48 | 68 | 121,43 | |
| PERAL | C | 0 | 0,00 | 7 | 100,00 | 7 | 100,00 | 0,000 | 0,00 | 19,000 | 135,71 | 0 | 0,00 | 133 | 135,71 | |
| CEREZOY GUIINDO | C | 6 | 150,00 | 0 | 0,00 | 6 | 150,00 | 1,990 | 99,50 | 0,000 | 0,00 | 12 | 149,25 | 0 | 0,00 | |
| MELOCOTONEROYNECTARINO | C | 6 | 75,00 | 1 | BASE=0 | 7 | 87,50 | 4,824 | 96,48 | 19,000 | BASE=0 | 29 | 72,36 | 19 | BASE=0 | |
| CIRUELO | C | 0 | 0,00 | 0 | 0,00 | 0 | 0,00 | 0,000 | 0,00 | 0,000 | 0,00 | 0 | 0,00 | 0 | 0,00 | |
| ENDRINO | C | 0 | 0,00 | 29 | 145,00 | 29 | 145,00 | 0,000 | 0,00 | 5,500 | 190,18 | 0 | 0,00 | 160 | 275,76 | |
| ALMENDRO | C | 491 | 94,79 | 24 | 100,00 | 515 | 95,02 | 0,115 | 100,00 | 2,000 | 100,00 | 56 | 94,79 | 48 | 100,00 | |
| NOGAL | C | 109 | 104,81 | 10 | 111,11 | 119 | 105,31 | 1,100 | 100,00 | 2,000 | 100,00 | 120 | 104,81 | 20 | 111,11 | |
| VIÑEDOVINIFICACIÓN | C | 2.854 | 96,09 | 640 | 97,71 | 3.494 | 96,39 | 5,880 | 90,82 | 6,423 | 94,85 | 16.781 | 87,28 | 4.111 | 92,67 | |
| COND.O.NAVARRA | C | 1.276 | 92,33 | 115 | 92,00 | 1.391 | 92,30 | 5,500 | 80,65 | 5,900 | 80,82 | 7.018 | 74,46 | 679 | 74,36 | |
| COND.O.RIQUA | C | 1.549 | 99,36 | 525 | 99,06 | 2.074 | 99,28 | 6,200 | 100,63 | 6,538 | 98,35 | 9.604 | 99,99 | 3.432 | 97,42 | |
| OTROS VINOS | C | 29 | 100,00 | 0 | 0,00 | 29 | 100,00 | 5,500 | 80,65 | 0,000 | 0,00 | 160 | 80,65 | 0 | 0,00 | |
| OLIVAR ACEITE | C | 1.794 | 102,05 | 229 | 100,88 | 2.023 | 101,91 | 2,100 | 63,44 | 4,100 | 75,93 | 3.767 | 64,74 | 939 | 76,59 | |
| TOTAL C. LEÑOSOS CITADOS | | 5.269 | | 942 | | 6.211 | | | | | | | | | | |
| TOTAL CULTIVOS CITADOS | | 50.697 | | 3.817 | | 54.514 | | | | | | | | | | |
| PRADOS | C | 452 | 99,78 | 19 | 100,00 | 471 | 99,79 | 21,250 | 92,90 | 25,120 | 93,80 | 9.605 | 92,69 | 477 | 93,80 | |

SUPERFICIES Y PRODUCCIONES AGRÍCOLAS

Total Navarra 2022 (Avance)

| ABRIL (30-04-22) | SUPERFICIE PRODUCTIVA | | | | | | RENDIMIENTOS | | | | PRODUCCIONES | | | | | |
|----------------------------|-----------------------|--------|---------|--------|---------|--------|--------------|--------|---------|--------|--------------|--------|---------|--------|---------|--------|
| | SECANO | | REGADÍO | | TOTAL | | SECANO | | REGADÍO | | SECANO | | REGADÍO | | TOTAL | |
| | HAS. | B=100 | HAS. | B=100 | HAS. | B=100 | Tm/ha | B=100 | Tm/ha | B=100 | Tm | B=100 | Tm | B=100 | Tm | B=100 |
| TRIGODURO | 218 | 69,65 | 196 | 89,09 | 414 | 77,67 | 1,236 | 150,52 | 5,202 | 102,82 | 269 | 104,84 | 1.020 | 91,60 | 1.289 | 94,08 |
| TRIGOBLANDO | 68.435 | 96,36 | 14.579 | 91,01 | 83.014 | 95,38 | 4,799 | 106,13 | 6,220 | 105,58 | 328.409 | 102,27 | 90.687 | 96,08 | 419.096 | 100,87 |
| CEBADA | 55.695 | 94,51 | 10.519 | 102,50 | 66.214 | 95,69 | 4,126 | 111,57 | 5,385 | 110,11 | 229.785 | 105,45 | 56.650 | 112,87 | 286.435 | 106,84 |
| AVENA | 10.518 | 96,28 | 911 | 98,06 | 11.429 | 96,42 | 4,657 | 107,11 | 5,081 | 110,26 | 48.985 | 103,13 | 4.629 | 108,13 | 53.615 | 103,54 |
| ARROZ | 0 | 0,00 | 1.700 | 91,40 | 1.700 | 91,40 | 0,000 | 0,00 | 0,000 | 0,00 | 0 | 0,00 | 0 | 0,00 | 0 | 0,00 |
| MAÍZGRANO | 5 | 100,00 | 17.418 | 104,61 | 17.423 | 104,61 | 0,000 | 0,00 | 0,000 | 0,00 | 0 | 0,00 | 0 | 0,00 | 0 | 0,00 |
| CENTENO | 74 | 157,45 | 26 | 200,00 | 100 | 166,67 | 2,759 | 137,55 | 3,038 | 166,49 | 204 | 216,57 | 79 | 332,98 | 283 | 239,97 |
| TRITICALE | 2.310 | 96,05 | 492 | 97,62 | 2.802 | 96,32 | 2,065 | 150,83 | 5,000 | 107,96 | 4.770 | 144,87 | 2.460 | 105,39 | 7.230 | 128,49 |
| JUDIA SECA | 15 | 107,14 | 89 | 104,71 | 104 | 105,05 | 0,000 | 0,00 | 0,000 | 0,00 | 0 | 0,00 | 0 | 0,00 | 0 | 0,00 |
| HABA SECA | 1.613 | 79,34 | 88 | 86,27 | 1.701 | 79,67 | 2,182 | 105,71 | 2,111 | 102,16 | 3.519 | 83,87 | 186 | 88,14 | 3.705 | 84,07 |
| GUISANTESECO | 1.362 | 111,91 | 172 | 68,80 | 1.534 | 104,57 | 2,009 | 101,83 | 2,041 | 113,97 | 2.736 | 113,97 | 351 | 78,41 | 3.087 | 108,38 |
| VEZA GRANO | 686 | 119,72 | 34 | 121,43 | 720 | 119,80 | 1,095 | 99,29 | 1,220 | 98,87 | 751 | 118,87 | 41 | 120,06 | 792 | 118,93 |
| PATATA MEDIA ESTACIÓN | 4 | 100,00 | 162 | 79,41 | 166 | 79,81 | 19,625 | 97,46 | 46,996 | 100,90 | 79 | 97,46 | 7,613 | 80,13 | 7,692 | 80,28 |
| PATATA TARDÍA | 99 | 96,12 | 55 | 96,49 | 154 | 96,25 | 0,000 | 0,00 | 0,000 | 0,00 | 0 | 0,00 | 0 | 0,00 | 0 | 0,00 |
| REMOLACHA AZUCARERA | 0 | 0,00 | 180 | 230,77 | 180 | 230,77 | 0,000 | 0,00 | 0,000 | 0,00 | 0 | 0,00 | 0 | 0,00 | 0 | 0,00 |
| GIRASOL | 2.585 | 106,33 | 2.466 | 124,23 | 5.051 | 114,38 | 0,000 | 0,00 | 0,000 | 0,00 | 0 | 0,00 | 0 | 0,00 | 0 | 0,00 |
| COLZA | 7.569 | 124,16 | 1.359 | 104,54 | 8.928 | 120,71 | 2,783 | 100,44 | 2,195 | 100,54 | 21.067 | 124,71 | 2.983 | 105,10 | 24.049 | 121,89 |
| MAÍZ FORRAJERO | 1.559 | 107,81 | 3.148 | 102,41 | 4.707 | 104,14 | 0,000 | 0,00 | 0,000 | 0,00 | 0 | 0,00 | 0 | 0,00 | 0 | 0,00 |
| RAY-GRASS | 3.650 | 100,86 | 1.313 | 86,55 | 4.963 | 96,63 | 31,486 | 99,72 | 43,562 | 99,60 | 114.925 | 100,58 | 57.197 | 86,20 | 172.122 | 95,30 |
| ALFALFA | 458 | 92,71 | 4.173 | 94,24 | 4.631 | 94,09 | 10,064 | 104,19 | 42,866 | 101,06 | 4.609 | 96,59 | 178.882 | 95,24 | 183.491 | 95,28 |
| VEZA FORRAJE | 5.988 | 113,22 | 1.088 | 85,13 | 7.076 | 107,75 | 15,761 | 100,43 | 26,623 | 101,19 | 94.376 | 113,70 | 28.966 | 86,14 | 123.342 | 105,75 |
| GUISANTEFORRAJE | 1.008 | 118,17 | 84 | 204,88 | 1.092 | 122,15 | 16,560 | 100,42 | 27,817 | 100,37 | 16.693 | 118,67 | 2.337 | 205,64 | 19.029 | 125,17 |
| PRADERAS | 5.696 | 100,00 | 1.063 | 100,00 | 6.759 | 100,00 | 40,296 | 99,77 | 33,744 | 100,43 | 229.528 | 99,77 | 35,870 | 100,43 | 265.398 | 99,86 |
| COLES | 0 | 0,00 | 113 | 100,00 | 113 | 100,00 | 0,000 | 0,00 | 0,000 | 0,00 | 0 | 0,00 | 0 | 0,00 | 0 | 0,00 |
| ESPÁRAGO | 473 | 100,00 | 1325 | 97,00 | 1.798 | 97,77 | 3,100 | 100,00 | 4,268 | 100,12 | 1.466 | 100,00 | 5.655 | 97,12 | 7.121 | 97,70 |
| LECHUGA | 0 | 0,00 | 505 | 100,00 | 505 | 100,00 | 0,000 | 0,00 | 0,000 | 0,00 | 0 | 0,00 | 0 | 0,00 | 0 | 0,00 |
| ESCAROLA | 0 | 0,00 | 112 | 100,00 | 112 | 100,00 | 0,000 | 0,00 | 0,000 | 0,00 | 0 | 0,00 | 0 | 0,00 | 0 | 0,00 |
| ESPINACA | 0 | 0,00 | 850 | 96,81 | 850 | 96,81 | 0,000 | 0,00 | 21,275 | 99,97 | 0 | 0,00 | 18.084 | 96,78 | 18.084 | 96,78 |
| ACELGA | 0 | 0,00 | 131 | 100,00 | 131 | 100,00 | 0,000 | 0,00 | 0,000 | 0,00 | 0 | 0,00 | 0 | 0,00 | 0 | 0,00 |
| CANÓNGOS | 0 | 0,00 | 69 | 100,00 | 69 | 100,00 | 0,000 | 0,00 | 0,000 | 0,00 | 0 | 0,00 | 0 | 0,00 | 0 | 0,00 |
| RÚCULA | 0 | 0,00 | 133 | 100,00 | 133 | 100,00 | 0,000 | 0,00 | 0,000 | 0,00 | 0 | 0,00 | 0 | 0,00 | 0 | 0,00 |
| CARDO | 0 | 0,00 | 224 | 100,00 | 224 | 100,00 | 0,000 | 0,00 | 0,000 | 0,00 | 0 | 0,00 | 0 | 0,00 | 0 | 0,00 |
| BORRAJA | 0 | 0,00 | 39 | 121,88 | 39 | 121,88 | 0,000 | 0,00 | 0,000 | 0,00 | 0 | 0,00 | 0 | 0,00 | 0 | 0,00 |
| ENDIVIA | 0 | 0,00 | 40 | 68,97 | 40 | 68,97 | 0,000 | 0,00 | 0,000 | 0,00 | 0 | 0,00 | 0 | 0,00 | 0 | 0,00 |
| CALABAZA | 0 | 0,00 | 218 | 85,16 | 218 | 85,16 | 0,000 | 0,00 | 0,000 | 0,00 | 0 | 0,00 | 0 | 0,00 | 0 | 0,00 |
| CALABACÍN | 0 | 0,00 | 108 | 93,10 | 108 | 93,10 | 0,000 | 0,00 | 0,000 | 0,00 | 0 | 0,00 | 0 | 0,00 | 0 | 0,00 |
| TOMATEINDUSTRIA | 0 | 0,00 | 1915 | 86,77 | 1.915 | 86,77 | 0,000 | 0,00 | 0,000 | 0,00 | 0 | 0,00 | 0 | 0,00 | 0 | 0,00 |
| TOMATEPLAZA | 0 | 0,00 | 85 | 101,19 | 85 | 101,19 | 0,000 | 0,00 | 0,000 | 0,00 | 0 | 0,00 | 0 | 0,00 | 0 | 0,00 |
| PIMIENTOINDUSTRIA | 0 | 0,00 | 780 | 99,87 | 780 | 99,87 | 0,000 | 0,00 | 0,000 | 0,00 | 0 | 0,00 | 0 | 0,00 | 0 | 0,00 |
| PIMIENTOPLAZA | 0 | 0,00 | 88 | 100,00 | 88 | 100,00 | 0,000 | 0,00 | 0,000 | 0,00 | 0 | 0,00 | 0 | 0,00 | 0 | 0,00 |
| ALCAHOFA | 0 | 0,00 | 788 | 84,01 | 788 | 84,01 | 0,000 | 0,00 | 13,132 | 97,78 | 0 | 0,00 | 10.348 | 82,15 | 10.348 | 82,15 |
| COLIFLOR | 0 | 0,00 | 1756 | 100,00 | 1.756 | 100,00 | 0,000 | 0,00 | 0,000 | 0,00 | 0 | 0,00 | 0 | 0,00 | 0 | 0,00 |
| BRÓCOLI | 0 | 0,00 | 5268 | 100,00 | 5.268 | 100,00 | 0,000 | 0,00 | 0,000 | 0,00 | 0 | 0,00 | 0 | 0,00 | 0 | 0,00 |
| PUERRO | 0 | 0,00 | 93 | BASE=0 | 93 | BASE=0 | 0,000 | 0,00 | 0,000 | 0,00 | 0 | 0,00 | 0 | 0,00 | 0 | 0,00 |
| CEBOLLA | 0 | 0,00 | 291 | 76,58 | 291 | 76,58 | 0,000 | 0,00 | 0,000 | 0,00 | 0 | 0,00 | 0 | 0,00 | 0 | 0,00 |
| JUDIÁ VERDEYPOCHA | 0 | 0,00 | 1129 | 101,90 | 1.129 | 101,90 | 0,000 | 0,00 | 0,000 | 0,00 | 0 | 0,00 | 0 | 0,00 | 0 | 0,00 |
| GUISANTEVERDE | 0 | 0,00 | 2909 | 82,95 | 2.909 | 82,95 | 0,000 | 0,00 | 7,563 | 91,23 | 0 | 0,00 | 22.000 | 75,67 | 22.000 | 75,67 |
| HABA VERDE | 0 | 0,00 | 1785 | 106,50 | 1.785 | 106,50 | 0,000 | 0,00 | 3,361 | 40,06 | 0 | 0,00 | 6.000 | 42,67 | 6.000 | 42,67 |
| MAÍZDULCE | 0 | 0,00 | 1876 | 98,58 | 1.876 | 98,58 | 0,000 | 0,00 | 0,000 | 0,00 | 0 | 0,00 | 0 | 0,00 | 0 | 0,00 |
| TOTAL C. HERBÁCEOS CITADOS | 170.020 | | 83.945 | | 253.965 | | | | | | | | | | | |
| MANZANO | 117 | 100,00 | 280 | 100,00 | 397 | 100,00 | 0,000 | 0,00 | 0,000 | 0,00 | 0 | 0,00 | 0 | 0,00 | 0 | 0,00 |
| PERAL | 0 | 0,00 | 783 | 100,00 | 783 | 100,00 | 0,000 | 0,00 | 0,000 | 0,00 | 0 | 0,00 | 0 | 0,00 | 0 | 0,00 |
| CEREZOY GUINDO | 83 | 100,00 | 174 | 100,00 | 257 | 100,00 | 2,092 | 100,00 | 4,395 | 88,36 | 174 | 100,00 | 765 | 88,36 | 938 | 90,31 |
| MELOCOTONERO YNECTARINO | 6 | 100,00 | 328 | 100,00 | 334 | 100,00 | 4,600 | 95,36 | 18,100 | 96,31 | 28 | 95,36 | 5.937 | 96,31 | 5.964 | 96,30 |
| CIRUELO | 1 | 100,00 | 54 | 100,00 | 55 | 100,00 | 2,000 | 100,00 | 7,700 | 92,77 | 2 | 100,00 | 416 | 92,77 | 418 | 92,80 |
| ENDRINO | 0 | 0,00 | 96 | 100,00 | 96 | 100,00 | 0,000 | 0,00 | 0,000 | 0,00 | 0 | 0,00 | 0 | 0,00 | 0 | 0,00 |
| ALMENDRO | 1.891 | 100,00 | 1.673 | 100,00 | 3.564 | 100,00 | 0,100 | 100,00 | 2,000 | 100,00 | 190 | 100,00 | 3.346 | 100,00 | 3.536 | 100,00 |
| NOGAL | 177 | 100,00 | 95 | 100,00 | 272 | 100,00 | 0,000 | 0,00 | 0,000 | 0,00 | 0 | 0,00 | 0 | 0,00 | 0 | 0,00 |
| VIÑEDOVINIFICACIÓN | 6.889 | 100,00 | 9.986 | 100,00 | 16.875 | 100,00 | 0,000 | 0,00 | 0,000 | 0,00 | 0 | 0,00 | 0 | 0,00 | 0 | 0,00 |
| CON D.O. NAVARRA | 3.786 | 100,00 | 5.905 | 100,00 | 9.671 | 100,00 | 0,000 | 0,00 | 0,000 | 0,00 | 0 | 0,00 | 0 | 0,00 | 0 | 0,00 |
| CON D.O. RIOJA | 3.038 | 100,00 | 4.020 | 100,00 | 7.058 | 100,00 | 0,000 | 0,00 | 0,000 | 0,00 | 0 | 0,00 | 0 | 0,00 | 0 | 0,00 |
| OTROS VINOS | 85 | 100,00 | 61 | 100,00 | 146 | 100,00 | 0,000 | 0,00 | 0,000 | 0,00 | 0 | 0,00 | 0 | 0,00 | 0 | 0,00 |
| OLIVAR ACEITE | 3.123 | 100,00 | 4.382 | 100,00 | 7.505 | 100,00 | 0,000 | 0,00 | 0,000 | 0,00 | 0 | 0,00 | 0 | 0,00 | 0 | 0,00 |
| TOTAL C. LEÑOSOS CITADOS | 12.287 | | 17.851 | | 30.138 | | | | | | | | | | | |
| TOTAL CULTIVOS CITADOS | 182.307 | | 101.796 | | 284.103 | | | | | | | | | | | |
| PRADOS | 28.174 | 100,00 | 198 | 100,00 | 28.372 | 100,00 | 34,165 | 99,58 | 33,268 | 99,83 | 962.552 | 99,58 | 6.587 | 99,83 | 969.139 | 99,59 |

SUPERFICIES Y PRODUCCIONES AGRÍCOLAS

Comarca I – 2022 (Avance)

| ABRIL (30-04-22) | SUPERFICIE PRODUCTIVA | | | | | | RENDIMIENTOS | | | | PRODUCCIONES | | | | | |
|----------------------------|-----------------------|---------------|---------|---------------|--------|---------------|--------------|---------------|---------|---------------|--------------|---------------|---------|---------------|---------|---------------|
| | SECANO | | REGADÍO | | TOTAL | | SECANO | | REGADÍO | | SECANO | | REGADÍO | | TOTAL | |
| | HAS. | 2021 B=100 | HAS. | 2021 B=100 | HAS. | 2021 B=100 | Tm/ha | 2021 B=100 | Tm/ha | 2021 B=100 | Tm | 2021 B=100 | Tm | 2021 B=100 | Tm | 2021 B=100 |
| TRIGODURO | 2 | BASE=0 | 0 | 0,00 | 2 | BASE=0 | 0,000 | 0,00 | 0,000 | 0,00 | 0 | 0,00 | 0 | 0,00 | 0 | 0,00 |
| TRIGOBLANDO | 640 | 91,95 | 7 | 140,00 | 647 | 92,30 | 6,000 | 101,87 | 6,200 | 101,31 | 3.840 | 93,67 | 43 | 141,83 | 3.883 | 94,03 |
| CEBADA | 340 | 91,89 | 0 | 0,00 | 340 | 91,89 | 5,750 | 100,52 | 0,000 | 0,00 | 1.955 | 92,37 | 0 | 0,00 | 1.955 | 92,37 |
| AVENA | 313 | 154,19 | 1 | 100,00 | 314 | 153,92 | 5,250 | 100,10 | 5,300 | 100,38 | 1.643 | 154,33 | 5 | 100,38 | 1.649 | 154,07 |
| ARROZ | 0 | 0,00 | 0 | 0,00 | 0 | 0,00 | 0,000 | 0,00 | 0,000 | 0,00 | 0 | 0,00 | 0 | 0,00 | 0 | 0,00 |
| MAÍZGRANO | 5 | 100,00 | 0 | 0,00 | 5 | 100,00 | 0,000 | 0,00 | 0,000 | 0,00 | 0 | 0,00 | 0 | 0,00 | 0 | 0,00 |
| CENTENO | 1 | BASE=0 | 0 | 0,00 | 1 | BASE=0 | 0,000 | 0,00 | 0,000 | 0,00 | 0 | 0,00 | 0 | 0,00 | 0 | 0,00 |
| TRITICALE | 0 | 0,00 | 0 | 0,00 | 0 | 0,00 | 0,000 | 0,00 | 0,000 | 0,00 | 0 | 0,00 | 0 | 0,00 | 0 | 0,00 |
| JUDIA SECA | 5 | 100,00 | 0 | 0,00 | 5 | 100,00 | 0,000 | 0,00 | 0,000 | 0,00 | 0 | 0,00 | 0 | 0,00 | 0 | 0,00 |
| HABA SECA | 64 | 100,00 | 0 | 0,00 | 64 | 100,00 | 2,000 | 95,47 | 0,000 | 0,00 | 128 | 95,47 | 0 | 0,00 | 128 | 95,47 |
| GUISANTESECO | 0 | 0,00 | 0 | 0,00 | 0 | 0,00 | 0,000 | 0,00 | 0,000 | 0,00 | 0 | 0,00 | 0 | 0,00 | 0 | 0,00 |
| VEZA GRANO | 0 | 0,00 | 0 | 0,00 | 0 | 0,00 | 0,000 | 0,00 | 0,000 | 0,00 | 0 | 0,00 | 0 | 0,00 | 0 | 0,00 |
| PATATA MEDIA ESTACIÓN | 3 | 100,00 | 0 | 0,00 | 3 | 100,00 | 21,000 | 97,30 | 0,000 | 0,00 | 63 | 97,30 | 0 | 0,00 | 63 | 97,30 |
| PATATA TARDÍA | 4 | 100,00 | 0 | 0,00 | 4 | 100,00 | 0,000 | 0,00 | 0,000 | 0,00 | 0 | 0,00 | 0 | 0,00 | 0 | 0,00 |
| REMOLACHA AZUCARERA | 0 | 0,00 | 0 | 0,00 | 0 | 0,00 | 0,000 | 0,00 | 0,000 | 0,00 | 0 | 0,00 | 0 | 0,00 | 0 | 0,00 |
| GIRASOL | 4 | 21,05 | 0 | 0,00 | 4 | 21,05 | 0,000 | 0,00 | 0,000 | 0,00 | 0 | 0,00 | 0 | 0,00 | 0 | 0,00 |
| COLZA | 20 | 37,04 | 0 | 0,00 | 20 | 37,04 | 3,200 | 93,84 | 0,000 | 0,00 | 64 | 34,76 | 0 | 0,00 | 64 | 34,76 |
| MAÍZFORRAJERO | 1.485 | 105,84 | 108 | 103,85 | 1.593 | 105,71 | 0,000 | 0,00 | 0,000 | 0,00 | 0 | 0,00 | 0 | 0,00 | 0 | 0,00 |
| RAY-GRASS | 2.020 | 99,56 | 88 | 103,53 | 2.108 | 99,72 | 35,000 | 99,66 | 36,500 | 99,12 | 70.700 | 99,22 | 3.212 | 102,62 | 73.912 | 99,36 |
| ALFALFA | 15 | 75,00 | 0 | 0,00 | 15 | 75,00 | 18,750 | 99,08 | 0,000 | 0,00 | 281 | 74,31 | 0 | 0,00 | 281 | 74,31 |
| VEZA FORRAJE | 153 | 129,66 | 0 | 0,00 | 153 | 129,66 | 18,000 | 101,08 | 0,000 | 0,00 | 2.754 | 131,06 | 0 | 0,00 | 2.754 | 131,06 |
| GUISANTEFORRAJE | 9 | 128,57 | 0 | 0,00 | 9 | 128,57 | 18,000 | 102,02 | 0,000 | 0,00 | 162 | 131,17 | 0 | 0,00 | 162 | 131,17 |
| PRADERAS | 2.301 | 100,00 | 99 | 100,00 | 2.400 | 100,00 | 48,560 | 100,00 | 51,200 | 99,57 | 111.737 | 100,00 | 5.069 | 99,57 | 116.805 | 99,98 |
| COLES | 0 | 0,00 | 0 | 0,00 | 0 | 0,00 | 0,000 | 0,00 | 0,000 | 0,00 | 0 | 0,00 | 0 | 0,00 | 0 | 0,00 |
| ESPÁRRAGO | 3 | 100,00 | 0 | 0,00 | 3 | 100,00 | 3,000 | 100,00 | 0,000 | 0,00 | 9 | 100,00 | 0 | 0,00 | 9 | 100,00 |
| LECHUGA | 0 | 0,00 | 1 | 100,00 | 1 | 100,00 | 0,000 | 0,00 | 0,000 | 0,00 | 0 | 0,00 | 0 | 0,00 | 0 | 0,00 |
| ESCAROLA | 0 | 0,00 | 0 | 0,00 | 0 | 0,00 | 0,000 | 0,00 | 0,000 | 0,00 | 0 | 0,00 | 0 | 0,00 | 0 | 0,00 |
| ESPINACA | 0 | 0,00 | 0 | 0,00 | 0 | 0,00 | 0,000 | 0,00 | 0,000 | 0,00 | 0 | 0,00 | 0 | 0,00 | 0 | 0,00 |
| ACELGA | 0 | 0,00 | 0 | 0,00 | 0 | 0,00 | 0,000 | 0,00 | 0,000 | 0,00 | 0 | 0,00 | 0 | 0,00 | 0 | 0,00 |
| CANÓNIGOS | 0 | 0,00 | 0 | 0,00 | 0 | 0,00 | 0,000 | 0,00 | 0,000 | 0,00 | 0 | 0,00 | 0 | 0,00 | 0 | 0,00 |
| RÚCULA | 0 | 0,00 | 0 | 0,00 | 0 | 0,00 | 0,000 | 0,00 | 0,000 | 0,00 | 0 | 0,00 | 0 | 0,00 | 0 | 0,00 |
| CARDO | 0 | 0,00 | 0 | 0,00 | 0 | 0,00 | 0,000 | 0,00 | 0,000 | 0,00 | 0 | 0,00 | 0 | 0,00 | 0 | 0,00 |
| BORRAJA | 0 | 0,00 | 0 | 0,00 | 0 | 0,00 | 0,000 | 0,00 | 0,000 | 0,00 | 0 | 0,00 | 0 | 0,00 | 0 | 0,00 |
| ENDIVIA | 0 | 0,00 | 0 | 0,00 | 0 | 0,00 | 0,000 | 0,00 | 0,000 | 0,00 | 0 | 0,00 | 0 | 0,00 | 0 | 0,00 |
| CALABAZA | 0 | 0,00 | 0 | 0,00 | 0 | 0,00 | 0,000 | 0,00 | 0,000 | 0,00 | 0 | 0,00 | 0 | 0,00 | 0 | 0,00 |
| CALABACÍN | 0 | 0,00 | 0 | 0,00 | 0 | 0,00 | 0,000 | 0,00 | 0,000 | 0,00 | 0 | 0,00 | 0 | 0,00 | 0 | 0,00 |
| TOMATEINDUSTRIA | 0 | 0,00 | 0 | 0,00 | 0 | 0,00 | 0,000 | 0,00 | 0,000 | 0,00 | 0 | 0,00 | 0 | 0,00 | 0 | 0,00 |
| TOMATEPLAZA | 0 | 0,00 | 1 | 100,00 | 1 | 100,00 | 0,000 | 0,00 | 0,000 | 0,00 | 0 | 0,00 | 0 | 0,00 | 0 | 0,00 |
| PIMIENTOINDUSTRIA | 0 | 0,00 | 0 | 0,00 | 0 | 0,00 | 0,000 | 0,00 | 0,000 | 0,00 | 0 | 0,00 | 0 | 0,00 | 0 | 0,00 |
| PIMIENTOPLAZA | 0 | 0,00 | 0 | 0,00 | 0 | 0,00 | 0,000 | 0,00 | 0,000 | 0,00 | 0 | 0,00 | 0 | 0,00 | 0 | 0,00 |
| ALCACHOFA | 0 | 0,00 | 0 | 0,00 | 0 | 0,00 | 0,000 | 0,00 | 0,000 | 0,00 | 0 | 0,00 | 0 | 0,00 | 0 | 0,00 |
| COLIFLOR | 0 | 0,00 | 0 | 0,00 | 0 | 0,00 | 0,000 | 0,00 | 0,000 | 0,00 | 0 | 0,00 | 0 | 0,00 | 0 | 0,00 |
| BRÓCOLI | 0 | 0,00 | 0 | 0,00 | 0 | 0,00 | 0,000 | 0,00 | 0,000 | 0,00 | 0 | 0,00 | 0 | 0,00 | 0 | 0,00 |
| PUERRO | 0 | 0,00 | 0 | 0,00 | 0 | 0,00 | 0,000 | 0,00 | 0,000 | 0,00 | 0 | 0,00 | 0 | 0,00 | 0 | 0,00 |
| CEBOLLA | 0 | 0,00 | 0 | 0,00 | 0 | 0,00 | 0,000 | 0,00 | 0,000 | 0,00 | 0 | 0,00 | 0 | 0,00 | 0 | 0,00 |
| JUDÍA VERDEYPOCHA | 0 | 0,00 | 0 | 0,00 | 0 | 0,00 | 0,000 | 0,00 | 0,000 | 0,00 | 0 | 0,00 | 0 | 0,00 | 0 | 0,00 |
| GUISANTEVERDE | 0 | 0,00 | 0 | 0,00 | 0 | 0,00 | 0,000 | 0,00 | 0,000 | 0,00 | 0 | 0,00 | 0 | 0,00 | 0 | 0,00 |
| HABA VERDE | 0 | 0,00 | 0 | 0,00 | 0 | 0,00 | 0,000 | 0,00 | 0,000 | 0,00 | 0 | 0,00 | 0 | 0,00 | 0 | 0,00 |
| MAÍZDULCE | 0 | 0,00 | 0 | 0,00 | 0 | 0,00 | 0,000 | 0,00 | 0,000 | 0,00 | 0 | 0,00 | 0 | 0,00 | 0 | 0,00 |
| TOTAL C. HERBÁCEOS CITADOS | 7.387 | | 305 | | 7.692 | | | | | | | | | | | |
| MANZANO | 101 | 100,00 | 2 | 100,00 | 103 | 100,00 | 0,000 | 0,00 | 0,000 | 0,00 | 0 | 0,00 | 0 | 0,00 | 0 | 0,00 |
| PERAL | 0 | 0,00 | 0 | 0,00 | 0 | 0,00 | 0,000 | 0,00 | 0,000 | 0,00 | 0 | 0,00 | 0 | 0,00 | 0 | 0,00 |
| CEREZOY GUIINDO | 0 | 0,00 | 0 | 0,00 | 0 | 0,00 | 0,000 | 0,00 | 0,000 | 0,00 | 0 | 0,00 | 0 | 0,00 | 0 | 0,00 |
| MELOCOTONERO YNECTARINO | 0 | 0,00 | 0 | 0,00 | 0 | 0,00 | 0,000 | 0,00 | 0,000 | 0,00 | 0 | 0,00 | 0 | 0,00 | 0 | 0,00 |
| CIRUELO | 0 | 0,00 | 0 | 0,00 | 0 | 0,00 | 0,000 | 0,00 | 0,000 | 0,00 | 0 | 0,00 | 0 | 0,00 | 0 | 0,00 |
| ENDRINO | 0 | 0,00 | 0 | 0,00 | 0 | 0,00 | 0,000 | 0,00 | 0,000 | 0,00 | 0 | 0,00 | 0 | 0,00 | 0 | 0,00 |
| ALMENDRO | 0 | 0,00 | 0 | 0,00 | 0 | 0,00 | 0,000 | 0,00 | 0,000 | 0,00 | 0 | 0,00 | 0 | 0,00 | 0 | 0,00 |
| NOGAL | 32 | 100,00 | 0 | 0,00 | 32 | 100,00 | 0,000 | 0,00 | 0,000 | 0,00 | 0 | 0,00 | 0 | 0,00 | 0 | 0,00 |
| VIÑEDOVINIFICACIÓN | 5 | 100,00 | 1 | 100,00 | 6 | 100,00 | 0,000 | 0,00 | 0,000 | 0,00 | 0 | 0,00 | 0 | 0,00 | 0 | 0,00 |
| COND.O. NAVARRA | 0 | 0,00 | 0 | 0,00 | 0 | 0,00 | 0,000 | 0,00 | 0,000 | 0,00 | 0 | 0,00 | 0 | 0,00 | 0 | 0,00 |
| COND.O. RIQUA | 0 | 0,00 | 0 | 0,00 | 0 | 0,00 | 0,000 | 0,00 | 0,000 | 0,00 | 0 | 0,00 | 0 | 0,00 | 0 | 0,00 |
| OTROS VINOS | 5 | 100,00 | 1 | 100,00 | 6 | 100,00 | 0,000 | 0,00 | 0,000 | 0,00 | 0 | 0,00 | 0 | 0,00 | 0 | 0,00 |
| OLIVAR ACEITE | 2 | 100,00 | 0 | 0,00 | 2 | 100,00 | 0,000 | 0,00 | 0,000 | 0,00 | 0 | 0,00 | 0 | 0,00 | 0 | 0,00 |
| TOTAL C. LEÑOSOS CITADOS | 140 | | 3 | | 143 | | | | | | | | | | | |
| TOTAL CULTIVOS CITADOS | 7.527 | | 308 | | 7.835 | | | | | | | | | | | |
| PRADOS | 19.776 | 100,00 | 111 | 100,00 | 19.887 | 100,00 | 37,000 | 99,68 | 41,500 | 99,47 | 731.712 | 99,68 | 4.607 | 99,47 | 736.319 | 99,68 |

SUPERFICIES Y PRODUCCIONES AGRÍCOLAS

Comarca II – 2022 (Avance)

| ABRIL (30-04-22) | SUPERFICIE PRODUCTIVA | | | | | | RENDIMIENTOS | | | | PRODUCCIONES | | | | | |
|----------------------------|-----------------------|---------------|---------|---------------|--------|---------------|--------------|---------------|---------|---------------|--------------|---------------|---------|---------------|---------|---------------|
| | SECANO | | REGADÍO | | TOTAL | | SECANO | | REGADÍO | | SECANO | | REGADÍO | | TOTAL | |
| | HAS. | 2021 B=100 | HAS. | 2021 B=100 | HAS. | 2021 B=100 | Tm/ha | 2021 B=100 | Tm/ha | 2021 B=100 | Tm | 2021 B=100 | Tm | 2021 B=100 | Tm | 2021 B=100 |
| TRIGODURO | 0 | 0,00 | 0 | 0,00 | 0 | 0,00 | 0,000 | 0,00 | 0,000 | 0,00 | 0 | 0,00 | 0 | 0,00 | 0 | 0,00 |
| TRIGOBLANDO | 8.210 | 93,47 | 110 | 61,45 | 8.320 | 92,83 | 5,750 | 104,39 | 6,050 | 100,02 | 47.208 | 97,57 | 666 | 61,46 | 47.873 | 96,78 |
| CEBADA | 3.840 | 99,07 | 72 | 66,06 | 3.912 | 98,17 | 5,300 | 102,53 | 5,500 | 101,48 | 20.352 | 101,58 | 396 | 67,03 | 20.748 | 100,59 |
| AVENA | 2.443 | 117,28 | 68 | 128,30 | 2.511 | 117,56 | 5,300 | 102,77 | 5,400 | 103,05 | 12.948 | 120,53 | 367 | 132,22 | 13.315 | 120,83 |
| ARROZ | 0 | 0,00 | 0 | 0,00 | 0 | 0,00 | 0,000 | 0,00 | 0,000 | 0,00 | 0 | 0,00 | 0 | 0,00 | 0 | 0,00 |
| MAÍZGRANO | 0 | 0,00 | 0 | 0,00 | 0 | 0,00 | 0,000 | 0,00 | 0,000 | 0,00 | 0 | 0,00 | 0 | 0,00 | 0 | 0,00 |
| CENTENO | 8 | 50,00 | 0 | 0,00 | 8 | 50,00 | 3,800 | 102,29 | 0,000 | 0,00 | 30 | 51,14 | 0 | 0,00 | 30 | 51,14 |
| TRITICALE | 68 | 194,29 | 0 | 0,00 | 68 | 194,29 | 4,500 | 108,56 | 0,000 | 0,00 | 306 | 210,93 | 0 | 0,00 | 306 | 210,93 |
| JUDIA SECA | 1 | 100,00 | 0 | 0,00 | 1 | 100,00 | 0,000 | 0,00 | 0,000 | 0,00 | 0 | 0,00 | 0 | 0,00 | 0 | 0,00 |
| HABA SECA | 457 | 85,42 | 7 | BASE=0 | 464 | 86,73 | 2,200 | 99,37 | 2,300 | BASE=0 | 1.005 | 84,88 | 16 | BASE=0 | 1.022 | 86,24 |
| GUISANTESECO | 66 | 91,67 | 0 | 0,00 | 66 | 91,67 | 2,000 | 147,17 | 0,000 | 0,00 | 132 | 134,90 | 0 | 0,00 | 132 | 134,90 |
| VEZA GRANO | 0 | 0,00 | 0 | 0,00 | 0 | 0,00 | 0,000 | 0,00 | 0,000 | 0,00 | 0 | 0,00 | 0 | 0,00 | 0 | 0,00 |
| PATATA MEDIA ESTACIÓN | 0 | 0,00 | 0 | 0,00 | 0 | 0,00 | 0,000 | 0,00 | 0,000 | 0,00 | 0 | 0,00 | 0 | 0,00 | 0 | 0,00 |
| PATATA TARDÍA | 82 | 95,35 | 0 | 0,00 | 82 | 95,35 | 0,000 | 0,00 | 0,000 | 0,00 | 0 | 0,00 | 0 | 0,00 | 0 | 0,00 |
| REMOLACHA AZUCARERA | 0 | 0,00 | 0 | 0,00 | 0 | 0,00 | 0,000 | 0,00 | 0,000 | 0,00 | 0 | 0,00 | 0 | 0,00 | 0 | 0,00 |
| GIRASOL | 438 | 111,45 | 38 | 542,86 | 476 | 119,00 | 0,000 | 0,00 | 0,000 | 0,00 | 0 | 0,00 | 0 | 0,00 | 0 | 0,00 |
| COLZA | 883 | 109,69 | 34 | 680,00 | 917 | 113,21 | 3,000 | 98,85 | 3,200 | 100,00 | 2.649 | 108,42 | 109 | 680,00 | 2.758 | 112,14 |
| MAÍZFORRAJERO | 69 | 181,58 | 6 | BASE=0 | 75 | 197,37 | 0,000 | 0,00 | 0,000 | 0,00 | 0 | 0,00 | 0 | 0,00 | 0 | 0,00 |
| RAY-GRASS | 762 | 108,09 | 7 | BASE=0 | 769 | 109,08 | 30,750 | 99,31 | 32,000 | BASE=0 | 23.432 | 107,34 | 224 | BASE=0 | 23.656 | 108,37 |
| ALFALFA | 40 | 444,44 | 5 | 100,00 | 45 | 321,43 | 16,000 | 98,63 | 28,450 | 100,00 | 640 | 438,36 | 142 | 100,00 | 782 | 271,38 |
| VEZA FORRAJE | 804 | 107,49 | 11 | 91,67 | 815 | 107,24 | 17,850 | 100,00 | 18,333 | 100,00 | 14.351 | 107,49 | 202 | 91,67 | 14.553 | 107,23 |
| GUISANTEFORRAJE | 145 | 82,39 | 0 | 0,00 | 145 | 82,39 | 18,500 | 101,60 | 0,000 | 0,00 | 2.683 | 83,70 | 0 | 0,00 | 2.683 | 83,70 |
| PRADERAS | 2.354 | 100,00 | 10 | 100,00 | 2.364 | 100,00 | 40,000 | 99,70 | 44,200 | 100,00 | 94.160 | 99,70 | 442 | 100,00 | 94.602 | 99,70 |
| COLES | 0 | 0,00 | 0 | 0,00 | 0 | 0,00 | 0,000 | 0,00 | 0,000 | 0,00 | 0 | 0,00 | 0 | 0,00 | 0 | 0,00 |
| ESPÁRRAGO | 0 | 0,00 | 0 | 0,00 | 0 | 0,00 | 0,000 | 0,00 | 0,000 | 0,00 | 0 | 0,00 | 0 | 0,00 | 0 | 0,00 |
| LECHUGA | 0 | 0,00 | 1 | 100,00 | 1 | 100,00 | 0,000 | 0,00 | 0,000 | 0,00 | 0 | 0,00 | 0 | 0,00 | 0 | 0,00 |
| ESCAROLA | 0 | 0,00 | 0 | 0,00 | 0 | 0,00 | 0,000 | 0,00 | 0,000 | 0,00 | 0 | 0,00 | 0 | 0,00 | 0 | 0,00 |
| ESPINACA | 0 | 0,00 | 0 | 0,00 | 0 | 0,00 | 0,000 | 0,00 | 0,000 | 0,00 | 0 | 0,00 | 0 | 0,00 | 0 | 0,00 |
| ACELGA | 0 | 0,00 | 0 | 0,00 | 0 | 0,00 | 0,000 | 0,00 | 0,000 | 0,00 | 0 | 0,00 | 0 | 0,00 | 0 | 0,00 |
| CANÓNIGOS | 0 | 0,00 | 0 | 0,00 | 0 | 0,00 | 0,000 | 0,00 | 0,000 | 0,00 | 0 | 0,00 | 0 | 0,00 | 0 | 0,00 |
| RÚCULA | 0 | 0,00 | 0 | 0,00 | 0 | 0,00 | 0,000 | 0,00 | 0,000 | 0,00 | 0 | 0,00 | 0 | 0,00 | 0 | 0,00 |
| CARDO | 0 | 0,00 | 0 | 0,00 | 0 | 0,00 | 0,000 | 0,00 | 0,000 | 0,00 | 0 | 0,00 | 0 | 0,00 | 0 | 0,00 |
| BORRAJA | 0 | 0,00 | 0 | 0,00 | 0 | 0,00 | 0,000 | 0,00 | 0,000 | 0,00 | 0 | 0,00 | 0 | 0,00 | 0 | 0,00 |
| ENDIVIA | 0 | 0,00 | 0 | 0,00 | 0 | 0,00 | 0,000 | 0,00 | 0,000 | 0,00 | 0 | 0,00 | 0 | 0,00 | 0 | 0,00 |
| CALABAZA | 0 | 0,00 | 0 | 0,00 | 0 | 0,00 | 0,000 | 0,00 | 0,000 | 0,00 | 0 | 0,00 | 0 | 0,00 | 0 | 0,00 |
| CALABACÍN | 0 | 0,00 | 0 | 0,00 | 0 | 0,00 | 0,000 | 0,00 | 0,000 | 0,00 | 0 | 0,00 | 0 | 0,00 | 0 | 0,00 |
| TOMATEINDUSTRIA | 0 | 0,00 | 0 | 0,00 | 0 | 0,00 | 0,000 | 0,00 | 0,000 | 0,00 | 0 | 0,00 | 0 | 0,00 | 0 | 0,00 |
| TOMATEPLAZA | 0 | 0,00 | 0 | 0,00 | 0 | 0,00 | 0,000 | 0,00 | 0,000 | 0,00 | 0 | 0,00 | 0 | 0,00 | 0 | 0,00 |
| PIMIENTOINDUSTRIA | 0 | 0,00 | 0 | 0,00 | 0 | 0,00 | 0,000 | 0,00 | 0,000 | 0,00 | 0 | 0,00 | 0 | 0,00 | 0 | 0,00 |
| PIMIENTOPLAZA | 0 | 0,00 | 0 | 0,00 | 0 | 0,00 | 0,000 | 0,00 | 0,000 | 0,00 | 0 | 0,00 | 0 | 0,00 | 0 | 0,00 |
| ALCACHOFA | 0 | 0,00 | 0 | 0,00 | 0 | 0,00 | 0,000 | 0,00 | 0,000 | 0,00 | 0 | 0,00 | 0 | 0,00 | 0 | 0,00 |
| COLIFLOR | 0 | 0,00 | 0 | 0,00 | 0 | 0,00 | 0,000 | 0,00 | 0,000 | 0,00 | 0 | 0,00 | 0 | 0,00 | 0 | 0,00 |
| BRÓCOLI | 0 | 0,00 | 0 | 0,00 | 0 | 0,00 | 0,000 | 0,00 | 0,000 | 0,00 | 0 | 0,00 | 0 | 0,00 | 0 | 0,00 |
| PUERRO | 0 | 0,00 | 0 | 0,00 | 0 | 0,00 | 0,000 | 0,00 | 0,000 | 0,00 | 0 | 0,00 | 0 | 0,00 | 0 | 0,00 |
| CEBOLLA | 0 | 0,00 | 0 | 0,00 | 0 | 0,00 | 0,000 | 0,00 | 0,000 | 0,00 | 0 | 0,00 | 0 | 0,00 | 0 | 0,00 |
| JUDIÁ VERDEYPOCHA | 0 | 0,00 | 0 | 0,00 | 0 | 0,00 | 0,000 | 0,00 | 0,000 | 0,00 | 0 | 0,00 | 0 | 0,00 | 0 | 0,00 |
| GUISANTEVERDE | 0 | 0,00 | 0 | 0,00 | 0 | 0,00 | 0,000 | 0,00 | 0,000 | 0,00 | 0 | 0,00 | 0 | 0,00 | 0 | 0,00 |
| HABA VERDE | 0 | 0,00 | 0 | 0,00 | 0 | 0,00 | 0,000 | 0,00 | 0,000 | 0,00 | 0 | 0,00 | 0 | 0,00 | 0 | 0,00 |
| MAÍZDULCE | 0 | 0,00 | 0 | 0,00 | 0 | 0,00 | 0,000 | 0,00 | 0,000 | 0,00 | 0 | 0,00 | 0 | 0,00 | 0 | 0,00 |
| TOTAL C. HERBÁCEOS CITADOS | 20.670 | | 369 | | 21.039 | | | | | | | | | | | |
| MANZANO | 1 | 100,00 | 0 | 0,00 | 1 | 100,00 | 0,000 | 0,00 | 0,000 | 0,00 | 0 | 0,00 | 0 | 0,00 | 0 | 0,00 |
| PERAL | 0 | 0,00 | 0 | 0,00 | 0 | 0,00 | 0,000 | 0,00 | 0,000 | 0,00 | 0 | 0,00 | 0 | 0,00 | 0 | 0,00 |
| CEREZOY GUIINDO | 0 | 0,00 | 0 | 0,00 | 0 | 0,00 | 0,000 | 0,00 | 0,000 | 0,00 | 0 | 0,00 | 0 | 0,00 | 0 | 0,00 |
| MELOCOTONERO YNECTARINO | 0 | 0,00 | 0 | 0,00 | 0 | 0,00 | 0,000 | 0,00 | 0,000 | 0,00 | 0 | 0,00 | 0 | 0,00 | 0 | 0,00 |
| CIRUELO | 1 | 100,00 | 0 | 0,00 | 1 | 100,00 | 2,000 | 100,00 | 0,000 | 0,00 | 2 | 100,00 | 0 | 0,00 | 2 | 100,00 |
| ENDRINO | 0 | 0,00 | 0 | 0,00 | 0 | 0,00 | 0,000 | 0,00 | 0,000 | 0,00 | 0 | 0,00 | 0 | 0,00 | 0 | 0,00 |
| ALMENDRO | 1 | 100,00 | 0 | 0,00 | 1 | 100,00 | 0,100 | 100,00 | 0,000 | 0,00 | 0 | 100,00 | 0 | 0,00 | 0 | 100,00 |
| NOGAL | 9 | 100,00 | 0 | 0,00 | 9 | 100,00 | 0,000 | 0,00 | 0,000 | 0,00 | 0 | 0,00 | 0 | 0,00 | 0 | 0,00 |
| VIÑEDOVINIFICACIÓN | 54 | 100,00 | 24 | 100,00 | 78 | 100,00 | 0,000 | 0,00 | 0,000 | 0,00 | 0 | 0,00 | 0 | 0,00 | 0 | 0,00 |
| COND.O. NAVARRA | 35 | 100,00 | 7 | 100,00 | 42 | 100,00 | 0,000 | 0,00 | 0,000 | 0,00 | 0 | 0,00 | 0 | 0,00 | 0 | 0,00 |
| COND.O. RIQUA | 0 | 0,00 | 0 | 0,00 | 0 | 0,00 | 0,000 | 0,00 | 0,000 | 0,00 | 0 | 0,00 | 0 | 0,00 | 0 | 0,00 |
| OTROS VINOS | 19 | 100,00 | 17 | 100,00 | 36 | 100,00 | 0,000 | 0,00 | 0,000 | 0,00 | 0 | 0,00 | 0 | 0,00 | 0 | 0,00 |
| OLIVAR ACEITE | 12 | 100,00 | 1 | 100,00 | 13 | 100,00 | 0,000 | 0,00 | 0,000 | 0,00 | 0 | 0,00 | 0 | 0,00 | 0 | 0,00 |
| TOTAL C. LEÑOSOS CITADOS | 78 | | 25 | | 103 | | | | | | | | | | | |
| TOTAL CULTIVOS CITADOS | 20.748 | | 394 | | 21.142 | | | | | | | | | | | |
| PRADOS | 7.100 | 100,00 | 2 | 100,00 | 7.102 | 100,00 | 28,750 | 99,34 | 31,500 | 99,94 | 204.125 | 99,34 | 63 | 99,94 | 204.188 | 99,34 |

SUPERFICIES Y PRODUCCIONES AGRÍCOLAS

Comarca III – 2022 (Avance)

| ABRIL (30-04-22) | SUPERFICIE PRODUCTIVA | | | | | | RENDIMIENTOS | | | | PRODUCCIONES | | | | | |
|----------------------------|-----------------------|---------------|---------|---------------|--------|---------------|--------------|---------------|---------|---------------|--------------|---------------|---------|---------------|--------|---------------|
| | SECANO | | REGADÍO | | TOTAL | | SECANO | | REGADÍO | | SECANO | | REGADÍO | | TOTAL | |
| | HAS. | 2021 B=100 | HAS. | 2021 B=100 | HAS. | 2021 B=100 | Tm/ha | 2021 B=100 | Tm/ha | 2021 B=100 | Tm | 2021 B=100 | Tm | 2021 B=100 | Tm | 2021 B=100 |
| TRIGODURO | 0 | 0,00 | 0 | 0,00 | 0 | 0,00 | 0,000 | 0,00 | 0,000 | 0,00 | 0 | 0,00 | 0 | 0,00 | 0 | 0,00 |
| TRIGOBLANDO | 11.479 | 99,53 | 558 | 109,63 | 12.037 | 99,96 | 6,100 | 103,60 | 6,600 | 100,36 | 70.022 | 103,12 | 3.683 | 110,03 | 73.705 | 103,44 |
| CEBADA | 7.374 | 103,73 | 265 | 147,22 | 7.639 | 104,80 | 5,500 | 103,46 | 5,500 | 104,46 | 40.557 | 107,32 | 1.458 | 153,79 | 42.015 | 108,45 |
| AVENA | 3.157 | 87,14 | 73 | 117,74 | 3.230 | 87,65 | 5,000 | 100,50 | 5,250 | 103,65 | 15.785 | 87,58 | 383 | 122,04 | 16.168 | 88,17 |
| ARROZ | 0 | 0,00 | 0 | 0,00 | 0 | 0,00 | 0,000 | 0,00 | 0,000 | 0,00 | 0 | 0,00 | 0 | 0,00 | 0 | 0,00 |
| MAÍZGRANO | 0 | 0,00 | 312 | 70,11 | 312 | 70,11 | 0,000 | 0,00 | 0,000 | 0,00 | 0 | 0,00 | 0 | 0,00 | 0 | 0,00 |
| CENTENO | 0 | 0,00 | 0 | 0,00 | 0 | 0,00 | 0,000 | 0,00 | 0,000 | 0,00 | 0 | 0,00 | 0 | 0,00 | 0 | 0,00 |
| TRITICALE | 0 | 0,00 | 0 | 0,00 | 0 | 0,00 | 0,000 | 0,00 | 0,000 | 0,00 | 0 | 0,00 | 0 | 0,00 | 0 | 0,00 |
| JUDIA SECA | 1 | 100,00 | 12 | 85,71 | 13 | 86,67 | 0,000 | 0,00 | 0,000 | 0,00 | 0 | 0,00 | 0 | 0,00 | 0 | 0,00 |
| HABA SECA | 440 | 78,01 | 4 | 40,00 | 444 | 77,35 | 2,150 | 98,35 | 2,300 | 96,44 | 946 | 76,73 | 9 | 38,57 | 955 | 76,01 |
| GUISANTESECO | 200 | 84,75 | 6 | 20,00 | 206 | 77,44 | 2,500 | 92,52 | 3,000 | 86,33 | 500 | 78,41 | 18 | 17,27 | 518 | 69,82 |
| VEZA GRANO | 11 | 100,00 | 9 | 100,00 | 20 | 100,00 | 1,000 | 96,34 | 1,400 | 100,00 | 11 | 96,34 | 13 | 100,00 | 24 | 98,26 |
| PATATA MEDIA ESTACIÓN | 1 | 100,00 | 5 | 20,00 | 6 | 23,08 | 15,500 | 98,10 | 35,000 | 97,82 | 16 | 98,10 | 175 | 19,56 | 191 | 20,93 |
| PATATA TARDÍA | 3 | 100,00 | 0 | 0,00 | 3 | 100,00 | 0,000 | 0,00 | 0,000 | 0,00 | 0 | 0,00 | 0 | 0,00 | 0 | 0,00 |
| REMOLACHA AZUCARERA | 0 | 0,00 | 39 | 278,57 | 39 | 278,57 | 0,000 | 0,00 | 0,000 | 0,00 | 0 | 0,00 | 0 | 0,00 | 0 | 0,00 |
| GIRASOL | 748 | 77,84 | 163 | 116,43 | 911 | 82,74 | 0,000 | 0,00 | 0,000 | 0,00 | 0 | 0,00 | 0 | 0,00 | 0 | 0,00 |
| COLZA | 2.230 | 139,03 | 36 | 90,00 | 2.266 | 137,83 | 3,300 | 98,19 | 3,400 | 100,00 | 7.359 | 136,50 | 122 | 90,00 | 7.481 | 135,36 |
| MAÍZFORRAJERO | 0 | 0,00 | 50 | 87,72 | 50 | 87,72 | 0,000 | 0,00 | 0,000 | 0,00 | 0 | 0,00 | 0 | 0,00 | 0 | 0,00 |
| RAY-GRASS | 155 | 114,81 | 3 | 300,00 | 158 | 116,18 | 24,500 | 99,49 | 30,000 | 99,30 | 3.798 | 114,23 | 90 | 297,91 | 3.888 | 115,88 |
| ALFALFA | 18 | 81,82 | 5 | 71,43 | 23 | 79,31 | 15,500 | 99,13 | 32,750 | 100,00 | 279 | 81,11 | 164 | 71,43 | 443 | 77,24 |
| VEZA FORRAJE | 654 | 87,79 | 15 | 28,85 | 669 | 83,94 | 18,000 | 101,78 | 26,500 | 100,55 | 11.772 | 89,35 | 398 | 29,00 | 12.170 | 83,66 |
| GUISANTEFORRAJE | 255 | 141,67 | 48 | 960,00 | 303 | 163,78 | 18,000 | 101,05 | 27,500 | 100,26 | 4.590 | 143,15 | 1.320 | 962,45 | 5.910 | 176,76 |
| PRADERAS | 365 | 100,00 | 1 | 100,00 | 366 | 100,00 | 24,000 | 99,09 | 27,500 | 99,57 | 8.760 | 99,09 | 28 | 99,57 | 8.788 | 99,09 |
| COLES | 0 | 0,00 | 0 | 0,00 | 0 | 0,00 | 0,000 | 0,00 | 0,000 | 0,00 | 0 | 0,00 | 0 | 0,00 | 0 | 0,00 |
| ESPÁRRAGO | 41 | 100,00 | 117 | 100,00 | 158 | 100,00 | 3,000 | 100,00 | 4,000 | 100,00 | 123 | 100,00 | 468 | 100,00 | 591 | 100,00 |
| LECHUGA | 0 | 0,00 | 32 | 100,00 | 32 | 100,00 | 0,000 | 0,00 | 0,000 | 0,00 | 0 | 0,00 | 0 | 0,00 | 0 | 0,00 |
| ESCAROLA | 0 | 0,00 | 5 | 100,00 | 5 | 100,00 | 0,000 | 0,00 | 0,000 | 0,00 | 0 | 0,00 | 0 | 0,00 | 0 | 0,00 |
| ESPINACA | 0 | 0,00 | 0 | 0,00 | 0 | 0,00 | 0,000 | 0,00 | 0,000 | 0,00 | 0 | 0,00 | 0 | 0,00 | 0 | 0,00 |
| ACELGA | 0 | 0,00 | 0 | 0,00 | 0 | 0,00 | 0,000 | 0,00 | 0,000 | 0,00 | 0 | 0,00 | 0 | 0,00 | 0 | 0,00 |
| CANÓNIGOS | 0 | 0,00 | 0 | 0,00 | 0 | 0,00 | 0,000 | 0,00 | 0,000 | 0,00 | 0 | 0,00 | 0 | 0,00 | 0 | 0,00 |
| RÚCULA | 0 | 0,00 | 0 | 0,00 | 0 | 0,00 | 0,000 | 0,00 | 0,000 | 0,00 | 0 | 0,00 | 0 | 0,00 | 0 | 0,00 |
| CARDO | 0 | 0,00 | 0 | 0,00 | 0 | 0,00 | 0,000 | 0,00 | 0,000 | 0,00 | 0 | 0,00 | 0 | 0,00 | 0 | 0,00 |
| BORRAJA | 0 | 0,00 | 3 | 100,00 | 3 | 100,00 | 0,000 | 0,00 | 0,000 | 0,00 | 0 | 0,00 | 0 | 0,00 | 0 | 0,00 |
| ENDIVIA | 0 | 0,00 | 0 | 0,00 | 0 | 0,00 | 0,000 | 0,00 | 0,000 | 0,00 | 0 | 0,00 | 0 | 0,00 | 0 | 0,00 |
| CALABAZA | 0 | 0,00 | 0 | 0,00 | 0 | 0,00 | 0,000 | 0,00 | 0,000 | 0,00 | 0 | 0,00 | 0 | 0,00 | 0 | 0,00 |
| CALABACÍN | 0 | 0,00 | 0 | 0,00 | 0 | 0,00 | 0,000 | 0,00 | 0,000 | 0,00 | 0 | 0,00 | 0 | 0,00 | 0 | 0,00 |
| TOMATEINDUSTRIA | 0 | 0,00 | 0 | 0,00 | 0 | 0,00 | 0,000 | 0,00 | 0,000 | 0,00 | 0 | 0,00 | 0 | 0,00 | 0 | 0,00 |
| TOMATEPLAZA | 0 | 0,00 | 5 | 100,00 | 5 | 100,00 | 0,000 | 0,00 | 0,000 | 0,00 | 0 | 0,00 | 0 | 0,00 | 0 | 0,00 |
| PIMIENTOINDUSTRIA | 0 | 0,00 | 17 | 100,00 | 17 | 100,00 | 0,000 | 0,00 | 0,000 | 0,00 | 0 | 0,00 | 0 | 0,00 | 0 | 0,00 |
| PIMIENTOPLAZA | 0 | 0,00 | 27 | 100,00 | 27 | 100,00 | 0,000 | 0,00 | 0,000 | 0,00 | 0 | 0,00 | 0 | 0,00 | 0 | 0,00 |
| ALCACHOFA | 0 | 0,00 | 0 | 0,00 | 0 | 0,00 | 0,000 | 0,00 | 0,000 | 0,00 | 0 | 0,00 | 0 | 0,00 | 0 | 0,00 |
| COLIFLOR | 0 | 0,00 | 0 | 0,00 | 0 | 0,00 | 0,000 | 0,00 | 0,000 | 0,00 | 0 | 0,00 | 0 | 0,00 | 0 | 0,00 |
| BRÓCOLI | 0 | 0,00 | 0 | 0,00 | 0 | 0,00 | 0,000 | 0,00 | 0,000 | 0,00 | 0 | 0,00 | 0 | 0,00 | 0 | 0,00 |
| PUERRO | 0 | 0,00 | 0 | 0,00 | 0 | 0,00 | 0,000 | 0,00 | 0,000 | 0,00 | 0 | 0,00 | 0 | 0,00 | 0 | 0,00 |
| CEBOLLA | 0 | 0,00 | 0 | 0,00 | 0 | 0,00 | 0,000 | 0,00 | 0,000 | 0,00 | 0 | 0,00 | 0 | 0,00 | 0 | 0,00 |
| JUDÍA VERDEYPOCHA | 0 | 0,00 | 39 | 100,00 | 39 | 100,00 | 0,000 | 0,00 | 0,000 | 0,00 | 0 | 0,00 | 0 | 0,00 | 0 | 0,00 |
| GUISANTEVERDE | 0 | 0,00 | 0 | 0,00 | 0 | 0,00 | 0,000 | 0,00 | 0,000 | 0,00 | 0 | 0,00 | 0 | 0,00 | 0 | 0,00 |
| HABA VERDE | 0 | 0,00 | 0 | 0,00 | 0 | 0,00 | 0,000 | 0,00 | 0,000 | 0,00 | 0 | 0,00 | 0 | 0,00 | 0 | 0,00 |
| MAÍZDULCE | 0 | 0,00 | 170 | 114,86 | 170 | 114,86 | 0,000 | 0,00 | 0,000 | 0,00 | 0 | 0,00 | 0 | 0,00 | 0 | 0,00 |
| TOTAL C. HERBÁCEOS CITADOS | 27.132 | | 2.019 | | 29.151 | | | | | | | | | | | |
| MANZANO | 3 | 100,00 | 4 | 100,00 | 7 | 100,00 | 0,000 | 0,00 | 0,000 | 0,00 | 0 | 0,00 | 0 | 0,00 | 0 | 0,00 |
| PERAL | 0 | 0,00 | 0 | 0,00 | 0 | 0,00 | 0,000 | 0,00 | 0,000 | 0,00 | 0 | 0,00 | 0 | 0,00 | 0 | 0,00 |
| CEREZOY GUIINDO | 77 | 100,00 | 10 | 100,00 | 87 | 100,00 | 2,100 | 100,00 | 2,700 | 100,00 | 162 | 100,00 | 27 | 100,00 | 189 | 100,00 |
| MELOCOTONERO YNECTARINO | 0 | 0,00 | 0 | 0,00 | 0 | 0,00 | 0,000 | 0,00 | 0,000 | 0,00 | 0 | 0,00 | 0 | 0,00 | 0 | 0,00 |
| CIRUELO | 0 | 0,00 | 0 | 0,00 | 0 | 0,00 | 0,000 | 0,00 | 0,000 | 0,00 | 0 | 0,00 | 0 | 0,00 | 0 | 0,00 |
| ENDRINO | 0 | 0,00 | 0 | 0,00 | 0 | 0,00 | 0,000 | 0,00 | 0,000 | 0,00 | 0 | 0,00 | 0 | 0,00 | 0 | 0,00 |
| ALMENDRO | 18 | 100,00 | 1 | 100,00 | 19 | 100,00 | 0,100 | 100,00 | 2,000 | 100,00 | 2 | 100,00 | 2 | 100,00 | 4 | 100,00 |
| NOGAL | 10 | 100,00 | 2 | 100,00 | 12 | 100,00 | 0,000 | 0,00 | 0,000 | 0,00 | 0 | 0,00 | 0 | 0,00 | 0 | 0,00 |
| VIÑEDOVINIFICACIÓN | 196 | 100,00 | 251 | 100,00 | 447 | 100,00 | 0,000 | 0,00 | 0,000 | 0,00 | 0 | 0,00 | 0 | 0,00 | 0 | 0,00 |
| COND.O. NAVARRA | 180 | 100,00 | 251 | 100,00 | 431 | 100,00 | 0,000 | 0,00 | 0,000 | 0,00 | 0 | 0,00 | 0 | 0,00 | 0 | 0,00 |
| COND.O. RIQUA | 0 | 0,00 | 0 | 0,00 | 0 | 0,00 | 0,000 | 0,00 | 0,000 | 0,00 | 0 | 0,00 | 0 | 0,00 | 0 | 0,00 |
| OTROS VINOS | 16 | 100,00 | 0 | 0,00 | 16 | 100,00 | 0,000 | 0,00 | 0,000 | 0,00 | 0 | 0,00 | 0 | 0,00 | 0 | 0,00 |
| OLIVAR ACEITE | 73 | 100,00 | 191 | 100,00 | 264 | 100,00 | 0,000 | 0,00 | 0,000 | 0,00 | 0 | 0,00 | 0 | 0,00 | 0 | 0,00 |
| TOTAL C. LEÑOSOS CITADOS | 377 | | 459 | | 836 | | | | | | | | | | | |
| TOTAL CULTIVOS CITADOS | 27.509 | | 2.478 | | 29.987 | | | | | | | | | | | |
| PRADOS | 708 | 100,00 | 3 | 100,00 | 711 | 100,00 | 21,500 | 98,99 | 23,500 | 98,66 | 15.222 | 98,99 | 71 | 98,66 | 15.293 | 98,99 |

SUPERFICIES Y PRODUCCIONES AGRÍCOLAS

Comarca IV – 2022 (Avance)

| ABRIL (30-04-22) | SUPERFICIE PRODUCTIVA | | | | | | RENDIMIENTOS | | | | PRODUCCIONES | | | | | |
|----------------------------|-----------------------|---------------|---------|---------------|--------|---------------|--------------|---------------|---------|---------------|--------------|---------------|---------|---------------|---------|---------------|
| | SECANO | | REGADÍO | | TOTAL | | SECANO | | REGADÍO | | SECANO | | REGADÍO | | TOTAL | |
| | HAS. | 2021 B=100 | HAS. | 2021 B=100 | HAS. | 2021 B=100 | Tm/ha | 2021 B=100 | Tm/ha | 2021 B=100 | Tm | 2021 B=100 | Tm | 2021 B=100 | Tm | 2021 B=100 |
| TRIGODURO | 5 | BASE=0 | 0 | 0,00 | 5 | BASE=0 | 0,000 | 0,00 | 0,000 | 0,00 | 0 | 0,00 | 0 | 0,00 | 0 | 0,00 |
| TRIGOBLANDO | 19.720 | 97,83 | 1.180 | 109,56 | 20.900 | 98,42 | 5,250 | 104,27 | 5,850 | 101,95 | 103.530 | 102,00 | 6.903 | 111,70 | 110.433 | 102,56 |
| CEBADA | 14.302 | 93,40 | 617 | 101,98 | 14.919 | 93,72 | 4,500 | 104,17 | 5,250 | 109,58 | 64.359 | 97,29 | 3.239 | 111,75 | 67.598 | 97,90 |
| AVENA | 2.060 | 93,38 | 131 | 113,91 | 2.191 | 94,40 | 4,500 | 119,59 | 5,250 | 116,02 | 9.270 | 111,67 | 688 | 132,16 | 9.958 | 112,88 |
| ARROZ | 0 | 0,00 | 0 | 0,00 | 0 | 0,00 | 0,000 | 0,00 | 0,000 | 0,00 | 0 | 0,00 | 0 | 0,00 | 0 | 0,00 |
| MAÍZGRANO | 0 | 0,00 | 19 | 15,08 | 19 | 15,08 | 0,000 | 0,00 | 0,000 | 0,00 | 0 | 0,00 | 0 | 0,00 | 0 | 0,00 |
| CENTENO | 10 | 200,00 | 0 | 0,00 | 10 | 200,00 | 3,750 | 106,53 | 0,000 | 0,00 | 38 | 213,07 | 0 | 0,00 | 38 | 213,07 |
| TRITICALE | 66 | 143,48 | 1 | BASE=0 | 67 | 145,65 | 4,500 | 104,02 | 5,000 | BASE=0 | 297 | 149,25 | 5 | BASE=0 | 302 | 151,76 |
| JUDIA SECA | 8 | 114,29 | 52 | 108,33 | 60 | 109,09 | 0,000 | 0,00 | 0,000 | 0,00 | 0 | 0,00 | 0 | 0,00 | 0 | 0,00 |
| HABA SECA | 455 | 74,23 | 21 | 91,30 | 476 | 74,84 | 2,300 | 115,58 | 2,500 | 110,62 | 1.047 | 85,79 | 53 | 101,00 | 1.099 | 86,41 |
| GUISANTESECO | 430 | 133,54 | 11 | 73,33 | 441 | 130,86 | 2,100 | 101,79 | 2,500 | 112,61 | 903 | 135,94 | 28 | 82,58 | 931 | 133,39 |
| VEZA GRANO | 100 | 107,53 | 0 | 0,00 | 100 | 107,53 | 1,100 | 95,24 | 0,000 | 0,00 | 110 | 102,41 | 0 | 0,00 | 110 | 102,41 |
| PATATA MEDIA ESTACIÓN | 0 | 0,00 | 11 | 84,62 | 11 | 84,62 | 0,000 | 0,00 | 36,500 | 98,34 | 0 | 0,00 | 402 | 83,21 | 402 | 83,21 |
| PATATA TARDÍA | 10 | 100,00 | 55 | 96,49 | 65 | 97,01 | 0,000 | 0,00 | 0,000 | 0,00 | 0 | 0,00 | 0 | 0,00 | 0 | 0,00 |
| REMOLACHA AZUCARERA | 0 | 0,00 | 0 | 0,00 | 0 | 0,00 | 0,000 | 0,00 | 0,000 | 0,00 | 0 | 0,00 | 0 | 0,00 | 0 | 0,00 |
| GIRASOL | 1.062 | 136,33 | 132 | 338,46 | 1.194 | 145,97 | 0,000 | 0,00 | 0,000 | 0,00 | 0 | 0,00 | 0 | 0,00 | 0 | 0,00 |
| COLZA | 2.720 | 119,88 | 85 | 69,11 | 2.805 | 117,27 | 2,750 | 101,25 | 3,120 | 100,00 | 7.480 | 121,38 | 265 | 69,11 | 7.745 | 118,31 |
| MAÍZFORRAJERO | 5 | 100,00 | 74 | 89,16 | 79 | 89,77 | 0,000 | 0,00 | 0,000 | 0,00 | 0 | 0,00 | 0 | 0,00 | 0 | 0,00 |
| RAY-GRASS | 529 | 98,14 | 70 | 93,33 | 599 | 97,56 | 25,000 | 100,09 | 34,000 | 100,55 | 13.225 | 98,23 | 2.380 | 93,85 | 15.605 | 97,54 |
| ALFALFA | 32 | 47,76 | 13 | 100,00 | 45 | 56,25 | 13,539 | 100,00 | 38,128 | 100,00 | 433 | 47,76 | 496 | 100,00 | 929 | 66,22 |
| VEZA FORRAJE | 2.258 | 112,39 | 80 | 76,19 | 2.338 | 110,60 | 17,000 | 101,65 | 22,000 | 100,98 | 38.386 | 114,25 | 1.760 | 76,94 | 40.146 | 111,87 |
| GUISANTEFORRAJE | 332 | 138,33 | 1 | 11,11 | 333 | 133,73 | 17,500 | 100,74 | 26,500 | 100,46 | 5.810 | 139,36 | 27 | 11,16 | 5.837 | 132,45 |
| PRADERAS | 414 | 100,00 | 24 | 100,00 | 438 | 100,00 | 24,000 | 99,09 | 32,000 | 99,84 | 9.936 | 99,09 | 768 | 99,84 | 10.704 | 99,15 |
| COLES | 0 | 0,00 | 1 | 100,00 | 1 | 100,00 | 0,000 | 0,00 | 0,000 | 0,00 | 0 | 0,00 | 0 | 0,00 | 0 | 0,00 |
| ESPÁRRAGO | 333 | 100,00 | 255 | 100,00 | 588 | 100,00 | 3,400 | 100,00 | 4,500 | 100,00 | 1.132 | 100,00 | 1.148 | 100,00 | 2.280 | 100,00 |
| LECHUGA | 0 | 0,00 | 11 | 100,00 | 11 | 100,00 | 0,000 | 0,00 | 0,000 | 0,00 | 0 | 0,00 | 0 | 0,00 | 0 | 0,00 |
| ESCAROLA | 0 | 0,00 | 0 | 0,00 | 0 | 0,00 | 0,000 | 0,00 | 0,000 | 0,00 | 0 | 0,00 | 0 | 0,00 | 0 | 0,00 |
| ESPINACA | 0 | 0,00 | 0 | 0,00 | 0 | 0,00 | 0,000 | 0,00 | 0,000 | 0,00 | 0 | 0,00 | 0 | 0,00 | 0 | 0,00 |
| ACELGA | 0 | 0,00 | 0 | 0,00 | 0 | 0,00 | 0,000 | 0,00 | 0,000 | 0,00 | 0 | 0,00 | 0 | 0,00 | 0 | 0,00 |
| CANÓNIGOS | 0 | 0,00 | 0 | 0,00 | 0 | 0,00 | 0,000 | 0,00 | 0,000 | 0,00 | 0 | 0,00 | 0 | 0,00 | 0 | 0,00 |
| RÚCULA | 0 | 0,00 | 0 | 0,00 | 0 | 0,00 | 0,000 | 0,00 | 0,000 | 0,00 | 0 | 0,00 | 0 | 0,00 | 0 | 0,00 |
| CARDO | 0 | 0,00 | 1 | 100,00 | 1 | 100,00 | 0,000 | 0,00 | 0,000 | 0,00 | 0 | 0,00 | 0 | 0,00 | 0 | 0,00 |
| BORRAJA | 0 | 0,00 | 0 | 0,00 | 0 | 0,00 | 0,000 | 0,00 | 0,000 | 0,00 | 0 | 0,00 | 0 | 0,00 | 0 | 0,00 |
| ENDIVIA | 0 | 0,00 | 0 | 0,00 | 0 | 0,00 | 0,000 | 0,00 | 0,000 | 0,00 | 0 | 0,00 | 0 | 0,00 | 0 | 0,00 |
| CALABAZA | 0 | 0,00 | 3 | 100,00 | 3 | 100,00 | 0,000 | 0,00 | 0,000 | 0,00 | 0 | 0,00 | 0 | 0,00 | 0 | 0,00 |
| CALABACÍN | 0 | 0,00 | 0 | 0,00 | 0 | 0,00 | 0,000 | 0,00 | 0,000 | 0,00 | 0 | 0,00 | 0 | 0,00 | 0 | 0,00 |
| TOMATEINDUSTRIA | 0 | 0,00 | 0 | 0,00 | 0 | 0,00 | 0,000 | 0,00 | 0,000 | 0,00 | 0 | 0,00 | 0 | 0,00 | 0 | 0,00 |
| TOMATEPLAZA | 0 | 0,00 | 6 | 100,00 | 6 | 100,00 | 0,000 | 0,00 | 0,000 | 0,00 | 0 | 0,00 | 0 | 0,00 | 0 | 0,00 |
| PIMIENTOINDUSTRIA | 0 | 0,00 | 30 | 100,00 | 30 | 100,00 | 0,000 | 0,00 | 0,000 | 0,00 | 0 | 0,00 | 0 | 0,00 | 0 | 0,00 |
| PIMIENTOPLAZA | 0 | 0,00 | 5 | 100,00 | 5 | 100,00 | 0,000 | 0,00 | 0,000 | 0,00 | 0 | 0,00 | 0 | 0,00 | 0 | 0,00 |
| ALCACHOFA | 0 | 0,00 | 4 | 100,00 | 4 | 100,00 | 0,000 | 0,00 | 13,500 | 100,00 | 0 | 0,00 | 54 | 100,00 | 54 | 100,00 |
| COLIFLOR | 0 | 0,00 | 0 | 0,00 | 0 | 0,00 | 0,000 | 0,00 | 0,000 | 0,00 | 0 | 0,00 | 0 | 0,00 | 0 | 0,00 |
| BRÓCOLI | 0 | 0,00 | 8 | 100,00 | 8 | 100,00 | 0,000 | 0,00 | 0,000 | 0,00 | 0 | 0,00 | 0 | 0,00 | 0 | 0,00 |
| PUERRO | 0 | 0,00 | 0 | 0,00 | 0 | 0,00 | 0,000 | 0,00 | 0,000 | 0,00 | 0 | 0,00 | 0 | 0,00 | 0 | 0,00 |
| CEBOLLA | 0 | 0,00 | 1 | 100,00 | 1 | 100,00 | 0,000 | 0,00 | 0,000 | 0,00 | 0 | 0,00 | 0 | 0,00 | 0 | 0,00 |
| JUDIÁ VERDEYPOCHA | 0 | 0,00 | 0 | 0,00 | 0 | 0,00 | 0,000 | 0,00 | 0,000 | 0,00 | 0 | 0,00 | 0 | 0,00 | 0 | 0,00 |
| GUISANTEVERDE | 0 | 0,00 | 0 | 0,00 | 0 | 0,00 | 0,000 | 0,00 | 0,000 | 0,00 | 0 | 0,00 | 0 | 0,00 | 0 | 0,00 |
| HABA VERDE | 0 | 0,00 | 0 | 0,00 | 0 | 0,00 | 0,000 | 0,00 | 0,000 | 0,00 | 0 | 0,00 | 0 | 0,00 | 0 | 0,00 |
| MAÍZDULCE | 0 | 0,00 | 0 | 0,00 | 0 | 0,00 | 0,000 | 0,00 | 0,000 | 0,00 | 0 | 0,00 | 0 | 0,00 | 0 | 0,00 |
| TOTAL C. HERBÁCEOS CITADOS | 44.851 | | 2.902 | | 47.753 | | | | | | | | | | | |
| MANZANO | 9 | 100,00 | 2 | 100,00 | 11 | 100,00 | 0,000 | 0,00 | 0,000 | 0,00 | 0 | 0,00 | 0 | 0,00 | 0 | 0,00 |
| PERAL | 0 | 0,00 | 7 | 100,00 | 7 | 100,00 | 0,000 | 0,00 | 0,000 | 0,00 | 0 | 0,00 | 0 | 0,00 | 0 | 0,00 |
| CEREZOY GUIINDO | 6 | 100,00 | 0 | 0,00 | 6 | 100,00 | 1,990 | 100,00 | 0,000 | 0,00 | 12 | 100,00 | 0 | 0,00 | 12 | 100,00 |
| MELCOTONERO YNECTARINO | 6 | 100,00 | 1 | 100,00 | 7 | 100,00 | 4,600 | 95,36 | 18,100 | 95,26 | 28 | 95,36 | 18 | 95,26 | 46 | 95,32 |
| CIRUELO | 0 | 0,00 | 0 | 0,00 | 0 | 0,00 | 0,000 | 0,00 | 0,000 | 0,00 | 0 | 0,00 | 0 | 0,00 | 0 | 0,00 |
| ENDRINO | 0 | 0,00 | 29 | 100,00 | 29 | 100,00 | 0,000 | 0,00 | 0,000 | 0,00 | 0 | 0,00 | 0 | 0,00 | 0 | 0,00 |
| ALMENDRO | 491 | 100,00 | 24 | 100,00 | 515 | 100,00 | 0,115 | 100,00 | 2,000 | 100,00 | 56 | 100,00 | 48 | 100,00 | 104 | 100,00 |
| NOGAL | 109 | 100,00 | 10 | 100,00 | 119 | 100,00 | 0,000 | 0,00 | 0,000 | 0,00 | 0 | 0,00 | 0 | 0,00 | 0 | 0,00 |
| VIÑEDOVINIFICACIÓN | 2.854 | 100,00 | 640 | 100,00 | 3.494 | 100,00 | 0,000 | 0,00 | 0,000 | 0,00 | 0 | 0,00 | 0 | 0,00 | 0 | 0,00 |
| COND.O. NAVARRA | 1.276 | 100,00 | 115 | 100,00 | 1.391 | 100,00 | 0,000 | 0,00 | 0,000 | 0,00 | 0 | 0,00 | 0 | 0,00 | 0 | 0,00 |
| COND.O. RIOJA | 1.549 | 100,00 | 525 | 100,00 | 2.074 | 100,00 | 0,000 | 0,00 | 0,000 | 0,00 | 0 | 0,00 | 0 | 0,00 | 0 | 0,00 |
| OTROS VINOS | 29 | 100,00 | 0 | 0,00 | 29 | 100,00 | 0,000 | 0,00 | 0,000 | 0,00 | 0 | 0,00 | 0 | 0,00 | 0 | 0,00 |
| OLIVAR ACEITE | 1.794 | 100,00 | 229 | 100,00 | 2.023 | 100,00 | 0,000 | 0,00 | 0,000 | 0,00 | 0 | 0,00 | 0 | 0,00 | 0 | 0,00 |
| TOTAL C. LEÑOSOS CITADOS | 5.269 | | 942 | | 6.211 | | | | | | | | | | | |
| TOTAL CULTIVOS CITADOS | 50.120 | | 3.844 | | 53.964 | | | | | | | | | | | |
| PRADOS | 452 | 100,00 | 19 | 100,00 | 471 | 100,00 | 21,000 | 98,82 | 25,000 | 99,52 | 9.492 | 98,82 | 475 | 99,52 | 9.967 | 98,86 |

SUPERFICIES Y PRODUCCIONES AGRÍCOLAS

Comarca V – 2022 (Avance)

| ABRIL (30-04-22) | SUPERFICIE PRODUCTIVA | | | | | | RENDIMIENTOS | | | | PRODUCCIONES | | | | | |
|----------------------------|-----------------------|---------------|---------------|---------------|---------------|---------------|----------------|---------------|----------------|---------------|--------------|---------------|-------------|---------------|-------------|---------------|
| | SECANO | | REGADÍO | | TOTAL | | SECANO | | REGADÍO | | SECANO | | REGADÍO | | TOTAL | |
| | HAS. B=100 | 2021 B=100 | HAS. B=100 | 2021 B=100 | HAS. B=100 | 2021 B=100 | Tm/ha B=100 | 2021 B=100 | Tm/ha B=100 | 2021 B=100 | Tm B=100 | 2021 B=100 | Tm B=100 | 2021 B=100 | Tm B=100 | 2021 B=100 |
| TRIGODURO | 9 | 64,29 | 1 | 3,03 | 10 | 21,28 | 3,000 | 111,11 | 5,000 | 106,38 | 27 | 71,43 | 5 | 3,22 | 32 | 16,59 |
| TRIGOBLANDO | 12.490 | 90,70 | 4.480 | 89,82 | 16.970 | 90,47 | 4,900 | 103,57 | 6,750 | 103,27 | 61.201 | 93,94 | 30.240 | 92,76 | 91.441 | 93,55 |
| CEBADA | 10.507 | 99,55 | 2.405 | 92,46 | 12.912 | 98,15 | 4,475 | 102,80 | 5,820 | 100,09 | 47.019 | 102,34 | 13.997 | 92,54 | 61.016 | 99,91 |
| AVENA | 1.405 | 97,98 | 330 | 78,95 | 1.735 | 93,68 | 4,350 | 103,25 | 5,200 | 105,03 | 6.112 | 101,16 | 1.716 | 82,92 | 7.828 | 96,51 |
| ARROZ | 0 | 0,00 | 0 | 0,00 | 0 | 0,00 | 0,000 | 0,00 | 0,000 | 0,00 | 0 | 0,00 | 0 | 0,00 | 0 | 0,00 |
| MAÍZGRANO | 0 | 0,00 | 4.470 | 99,20 | 4.470 | 99,20 | 0,000 | 0,00 | 0,000 | 0,00 | 0 | 0,00 | 0 | 0,00 | 0 | 0,00 |
| CENTENO | 24 | BASE=0 | 7 | BASE=0 | 31 | BASE=0 | 3,500 | BASE=0 | 4,500 | BASE=0 | 84 | BASE=0 | 32 | BASE=0 | 116 | BASE=0 |
| TRITICALE | 5 | 7,25 | 9 | 128,57 | 14 | 18,42 | 4,000 | 101,14 | 5,000 | 105,93 | 20 | 7,33 | 45 | 136,20 | 65 | 21,25 |
| JUDIA SECA | 0 | 0,00 | 22 | 110,00 | 22 | 110,00 | 0,000 | 0,00 | 0,000 | 0,00 | 0 | 0,00 | 0 | 0,00 | 0 | 0,00 |
| HABA SECA | 195 | 76,47 | 12 | 54,55 | 207 | 74,73 | 2,000 | 120,34 | 2,250 | 97,40 | 390 | 92,02 | 27 | 53,13 | 417 | 87,86 |
| GUISANTESECO | 356 | 121,50 | 84 | 137,70 | 440 | 124,29 | 2,000 | 97,99 | 2,120 | 100,00 | 712 | 119,06 | 178 | 137,70 | 890 | 122,38 |
| VEZA GRANO | 550 | 122,49 | 25 | 131,58 | 575 | 122,86 | 1,100 | 100,82 | 1,155 | 100,00 | 605 | 123,50 | 29 | 131,58 | 634 | 123,85 |
| PATATA MEDIA ESTACIÓN | 0 | 0,00 | 10 | 40,00 | 10 | 40,00 | 0,000 | 0,00 | 40,000 | 100,60 | 0 | 0,00 | 400 | 40,24 | 400 | 40,24 |
| PATATA TARDÍA | 0 | 0,00 | 0 | 0,00 | 0 | 0,00 | 0,000 | 0,00 | 0,000 | 0,00 | 0 | 0,00 | 0 | 0,00 | 0 | 0,00 |
| REMOLACHA AZUCARERA | 0 | 0,00 | 141 | 243,10 | 141 | 243,10 | 0,000 | 0,00 | 0,000 | 0,00 | 0 | 0,00 | 0 | 0,00 | 0 | 0,00 |
| GIRASOL | 286 | 102,51 | 1.365 | 124,89 | 1.651 | 120,34 | 0,000 | 0,00 | 0,000 | 0,00 | 0 | 0,00 | 0 | 0,00 | 0 | 0,00 |
| COLZA | 1.259 | 121,17 | 869 | 100,81 | 2.128 | 111,94 | 2,250 | 98,38 | 2,100 | 101,35 | 2.833 | 119,21 | 1.825 | 102,17 | 4.658 | 111,90 |
| MAÍZFORRAJERO | 0 | 0,00 | 580 | 102,47 | 580 | 102,47 | 0,000 | 0,00 | 0,000 | 0,00 | 0 | 0,00 | 0 | 0,00 | 0 | 0,00 |
| RAY-GRASS | 168 | 82,35 | 247 | 76,95 | 415 | 79,05 | 21,000 | 99,94 | 45,000 | 99,45 | 3.528 | 82,31 | 11.115 | 76,52 | 14.643 | 77,84 |
| ALFALFA | 57 | 89,06 | 410 | 80,39 | 467 | 81,36 | 14,500 | 107,10 | 38,000 | 99,66 | 827 | 95,38 | 15.580 | 80,12 | 16.407 | 80,77 |
| VEZA FORRAJE | 905 | 113,27 | 415 | 82,34 | 1.320 | 101,30 | 15,750 | 102,66 | 28,013 | 100,00 | 14.254 | 116,28 | 11.625 | 82,34 | 25.879 | 98,11 |
| GUISANTEFORRAJE | 61 | 53,04 | 10 | 62,50 | 71 | 54,20 | 16,000 | 102,50 | 28,109 | 100,00 | 976 | 54,37 | 281 | 62,50 | 1.257 | 56,00 |
| PRADERAS | 211 | 100,00 | 97 | 100,00 | 308 | 100,00 | 20,000 | 97,99 | 33,500 | 99,55 | 4.220 | 97,99 | 3.250 | 99,55 | 7.470 | 98,67 |
| COLES | 0 | 0,00 | 0 | 0,00 | 0 | 0,00 | 0,000 | 0,00 | 0,000 | 0,00 | 0 | 0,00 | 0 | 0,00 | 0 | 0,00 |
| ESPÁRRAGO | 21 | 100,00 | 102 | 91,07 | 123 | 92,48 | 2,300 | 100,00 | 4,120 | 100,00 | 48 | 100,00 | 420 | 91,07 | 469 | 91,92 |
| LECHUGA | 0 | 0,00 | 19 | 100,00 | 19 | 100,00 | 0,000 | 0,00 | 0,000 | 0,00 | 0 | 0,00 | 0 | 0,00 | 0 | 0,00 |
| ESCAROLA | 0 | 0,00 | 0 | 0,00 | 0 | 0,00 | 0,000 | 0,00 | 0,000 | 0,00 | 0 | 0,00 | 0 | 0,00 | 0 | 0,00 |
| ESPINACA | 0 | 0,00 | 72 | 100,00 | 72 | 100,00 | 0,000 | 0,00 | 21,000 | 100,00 | 0 | 0,00 | 1.512 | 100,00 | 1.512 | 100,00 |
| ACELGA | 0 | 0,00 | 1 | 100,00 | 1 | 100,00 | 0,000 | 0,00 | 0,000 | 0,00 | 0 | 0,00 | 0 | 0,00 | 0 | 0,00 |
| CANÓNIGOS | 0 | 0,00 | 0 | 0,00 | 0 | 0,00 | 0,000 | 0,00 | 0,000 | 0,00 | 0 | 0,00 | 0 | 0,00 | 0 | 0,00 |
| RÚCULA | 0 | 0,00 | 0 | 0,00 | 0 | 0,00 | 0,000 | 0,00 | 0,000 | 0,00 | 0 | 0,00 | 0 | 0,00 | 0 | 0,00 |
| CARDO | 0 | 0,00 | 2 | 100,00 | 2 | 100,00 | 0,000 | 0,00 | 0,000 | 0,00 | 0 | 0,00 | 0 | 0,00 | 0 | 0,00 |
| BORRAJA | 0 | 0,00 | 1 | BASE=0 | 1 | BASE=0 | 0,000 | 0,00 | 0,000 | 0,00 | 0 | 0,00 | 0 | 0,00 | 0 | 0,00 |
| ENDIVIA | 0 | 0,00 | 0 | 0,00 | 0 | 0,00 | 0,000 | 0,00 | 0,000 | 0,00 | 0 | 0,00 | 0 | 0,00 | 0 | 0,00 |
| CALABAZA | 0 | 0,00 | 7 | 53,85 | 7 | 53,85 | 0,000 | 0,00 | 0,000 | 0,00 | 0 | 0,00 | 0 | 0,00 | 0 | 0,00 |
| CALABACÍN | 0 | 0,00 | 7 | BASE=0 | 7 | BASE=0 | 0,000 | 0,00 | 0,000 | 0,00 | 0 | 0,00 | 0 | 0,00 | 0 | 0,00 |
| TOMATEINDUSTRIA | 0 | 0,00 | 190 | 61,09 | 190 | 61,09 | 0,000 | 0,00 | 0,000 | 0,00 | 0 | 0,00 | 0 | 0,00 | 0 | 0,00 |
| TOMATEPLAZA | 0 | 0,00 | 8 | 100,00 | 8 | 100,00 | 0,000 | 0,00 | 0,000 | 0,00 | 0 | 0,00 | 0 | 0,00 | 0 | 0,00 |
| PIMIENTOINDUSTRIA | 0 | 0,00 | 62 | 100,00 | 62 | 100,00 | 0,000 | 0,00 | 0,000 | 0,00 | 0 | 0,00 | 0 | 0,00 | 0 | 0,00 |
| PIMIENTOPLAZA | 0 | 0,00 | 42 | 100,00 | 42 | 100,00 | 0,000 | 0,00 | 0,000 | 0,00 | 0 | 0,00 | 0 | 0,00 | 0 | 0,00 |
| ALCACHOFA | 0 | 0,00 | 1 | BASE=0 | 1 | BASE=0 | 0,000 | 0,00 | 0,000 | 0,00 | 0 | 0,00 | 0 | 0,00 | 0 | 0,00 |
| COLIFLOR | 0 | 0,00 | 11 | 100,00 | 11 | 100,00 | 0,000 | 0,00 | 0,000 | 0,00 | 0 | 0,00 | 0 | 0,00 | 0 | 0,00 |
| BRÓCOLI | 0 | 0,00 | 155 | 100,00 | 155 | 100,00 | 0,000 | 0,00 | 0,000 | 0,00 | 0 | 0,00 | 0 | 0,00 | 0 | 0,00 |
| PUERRO | 0 | 0,00 | 10 | BASE=0 | 10 | BASE=0 | 0,000 | 0,00 | 0,000 | 0,00 | 0 | 0,00 | 0 | 0,00 | 0 | 0,00 |
| CEBOLLA | 0 | 0,00 | 2 | 28,57 | 2 | 28,57 | 0,000 | 0,00 | 0,000 | 0,00 | 0 | 0,00 | 0 | 0,00 | 0 | 0,00 |
| JUDÍA VERDEYPOCHA | 0 | 0,00 | 516 | 100,00 | 516 | 100,00 | 0,000 | 0,00 | 0,000 | 0,00 | 0 | 0,00 | 0 | 0,00 | 0 | 0,00 |
| GUISANTEVERDE | 0 | 0,00 | 420 | 59,15 | 420 | 59,15 | 0,000 | 0,00 | 7,600 | 91,68 | 0 | 0,00 | 3.192 | 54,23 | 3.192 | 54,23 |
| HABA VERDE | 0 | 0,00 | 505 | 130,49 | 505 | 130,49 | 0,000 | 0,00 | 3,360 | 40,05 | 0 | 0,00 | 1.697 | 52,26 | 1.697 | 52,26 |
| MAÍZDULCE | 0 | 0,00 | 452 | 83,39 | 452 | 83,39 | 0,000 | 0,00 | 0,000 | 0,00 | 0 | 0,00 | 0 | 0,00 | 0 | 0,00 |
| TOTAL C. HERBÁCEOS CITADOS | 28.509 | | 18.574 | | 47.083 | | | | | | | | | | | |
| MANZANO | 3 | 100,00 | 1 | 100,00 | 4 | 100,00 | 0,000 | 0,00 | 0,000 | 0,00 | 0 | 0,00 | 0 | 0,00 | 0 | 0,00 |
| PERAL | 0 | 0,00 | 5 | 100,00 | 5 | 100,00 | 0,000 | 0,00 | 0,000 | 0,00 | 0 | 0,00 | 0 | 0,00 | 0 | 0,00 |
| CEREZOY GUIINDO | 0 | 0,00 | 0 | 0,00 | 0 | 0,00 | 0,000 | 0,00 | 0,000 | 0,00 | 0 | 0,00 | 0 | 0,00 | 0 | 0,00 |
| MELOCOTONERO YNECTARINO | 0 | 0,00 | 0 | 0,00 | 0 | 0,00 | 0,000 | 0,00 | 0,000 | 0,00 | 0 | 0,00 | 0 | 0,00 | 0 | 0,00 |
| CIRUELO | 0 | 0,00 | 0 | 0,00 | 0 | 0,00 | 0,000 | 0,00 | 0,000 | 0,00 | 0 | 0,00 | 0 | 0,00 | 0 | 0,00 |
| ENDRINO | 0 | 0,00 | 1 | 100,00 | 1 | 100,00 | 0,000 | 0,00 | 0,000 | 0,00 | 0 | 0,00 | 0 | 0,00 | 0 | 0,00 |
| ALMENDRO | 464 | 100,00 | 272 | 100,00 | 736 | 100,00 | 0,100 | 100,00 | 2,000 | 100,00 | 46 | 100,00 | 544 | 100,00 | 590 | 100,00 |
| NOGAL | 10 | 100,00 | 13 | 100,00 | 23 | 100,00 | 0,000 | 0,00 | 0,000 | 0,00 | 0 | 0,00 | 0 | 0,00 | 0 | 0,00 |
| VIÑEDOVINIFICACIÓN | 1.089 | 100,00 | 1.617 | 100,00 | 2.706 | 100,00 | 0,000 | 0,00 | 0,000 | 0,00 | 0 | 0,00 | 0 | 0,00 | 0 | 0,00 |
| COND.O. NAVARRA | 1.086 | 100,00 | 1.612 | 100,00 | 2.698 | 100,00 | 0,000 | 0,00 | 0,000 | 0,00 | 0 | 0,00 | 0 | 0,00 | 0 | 0,00 |
| COND.O. RIQUA | 0 | 0,00 | 0 | 0,00 | 0 | 0,00 | 0,000 | 0,00 | 0,000 | 0,00 | 0 | 0,00 | 0 | 0,00 | 0 | 0,00 |
| OTROS VINOS | 3 | 100,00 | 5 | 100,00 | 8 | 100,00 | 0,000 | 0,00 | 0,000 | 0,00 | 0 | 0,00 | 0 | 0,00 | 0 | 0,00 |
| OLIVAR ACEITE | 651 | 100,00 | 414 | 100,00 | 1.065 | 100,00 | 0,000 | 0,00 | 0,000 | 0,00 | 0 | 0,00 | 0 | 0,00 | 0 | 0,00 |
| TOTAL C. LEÑOSOS CITADOS | 2.217 | | 2.323 | | 4.540 | | | | | | | | | | | |
| TOTAL CULTIVOS CITADOS | 30.726 | | 20.897 | | 51.623 | | | | | | | | | | | |
| PRADOS | 106 | 100,00 | 0 | 0,00 | 106 | 100,00 | 16,000 | 97,86 | 0,000 | 0,00 | 1.696 | 97,86 | 0 | 0,00 | 1.696 | 97,86 |

SUPERFICIES Y PRODUCCIONES AGRÍCOLAS

Comarca VII – 2022 (Avance)

| ABRIL (30-04-22) | SUPERFICIE PRODUCTIVA | | | | | | RENDIMIENTOS | | | | PRODUCCIONES | | | | | |
|----------------------------|-----------------------|---------------|---------|---------------|--------|---------------|--------------|---------------|---------|---------------|--------------|---------------|---------|---------------|---------|---------------|
| | SECANO | | REGADÍO | | TOTAL | | SECANO | | REGADÍO | | SECANO | | REGADÍO | | TOTAL | |
| | HAS. | 2021 B=100 | HAS. | 2021 B=100 | HAS. | 2021 B=100 | Tm/ha | 2021 B=100 | Tm/ha | 2021 B=100 | Tm | 2021 B=100 | Tm | 2021 B=100 | Tm | 2021 B=100 |
| TRIGODURO | 202 | 67,56 | 177 | 94,65 | 379 | 77,98 | 1,200 | 163,71 | 5,300 | 103,46 | 242 | 110,60 | 938 | 97,92 | 1.181 | 100,28 |
| TRIGOBLANDO | 7.556 | 100,51 | 3.164 | 82,70 | 10.720 | 94,50 | 1,500 | 175,03 | 5,500 | 105,69 | 11.334 | 175,91 | 17.402 | 87,40 | 28.736 | 109,04 |
| CEBADA | 6.925 | 89,11 | 3.640 | 104,33 | 10.565 | 93,83 | 1,750 | 192,31 | 5,000 | 108,74 | 12.119 | 171,37 | 18.200 | 113,45 | 30.319 | 131,17 |
| AVENA | 110 | 78,57 | 110 | 142,86 | 220 | 101,38 | 1,250 | 176,06 | 4,000 | 111,67 | 138 | 138,33 | 440 | 159,53 | 578 | 153,91 |
| ARROZ | 0 | 0,00 | 1.090 | 87,62 | 1.090 | 87,62 | 0,000 | 0,00 | 0,000 | 0,00 | 0 | 0,00 | 0 | 0,00 | 0 | 0,00 |
| MAÍZGRANO | 0 | 0,00 | 5.442 | 119,68 | 5.442 | 119,68 | 0,000 | 0,00 | 0,000 | 0,00 | 0 | 0,00 | 0 | 0,00 | 0 | 0,00 |
| CENTENO | 18 | 72,00 | 19 | 146,15 | 37 | 97,37 | 1,100 | 171,88 | 2,500 | 136,99 | 20 | 123,75 | 48 | 200,21 | 67 | 169,41 |
| TRITICALE | 1.281 | 94,68 | 430 | 98,40 | 1.711 | 95,59 | 1,500 | 170,45 | 5,000 | 108,60 | 1.922 | 161,38 | 2.150 | 106,86 | 4.072 | 127,13 |
| JUDIA SECA | 0 | 0,00 | 0 | 0,00 | 0 | 0,00 | 0,000 | 0,00 | 0,000 | 0,00 | 0 | 0,00 | 0 | 0,00 | 0 | 0,00 |
| HABA SECA | 0 | 0,00 | 18 | 100,00 | 18 | 90,00 | 0,000 | 0,00 | 1,250 | 117,59 | 0 | 0,00 | 23 | 117,59 | 23 | 114,60 |
| GUISANTESECO | 71 | 157,78 | 29 | 27,88 | 100 | 67,11 | 1,000 | 238,10 | 1,500 | 136,99 | 71 | 375,66 | 44 | 38,20 | 115 | 86,23 |
| VEZA GRANO | 0 | 0,00 | 0 | 0,00 | 0 | 0,00 | 0,000 | 0,00 | 0,000 | 0,00 | 0 | 0,00 | 0 | 0,00 | 0 | 0,00 |
| PATATA MEDIA ESTACIÓN | 0 | 0,00 | 34 | 200,00 | 34 | 200,00 | 0,000 | 0,00 | 40,700 | 99,91 | 0 | 0,00 | 1.384 | 199,83 | 1.384 | 199,83 |
| PATATA TARDÍA | 0 | 0,00 | 0 | 0,00 | 0 | 0,00 | 0,000 | 0,00 | 0,000 | 0,00 | 0 | 0,00 | 0 | 0,00 | 0 | 0,00 |
| REMOLACHA AZUCARERA | 0 | 0,00 | 0 | 0,00 | 0 | 0,00 | 0,000 | 0,00 | 0,000 | 0,00 | 0 | 0,00 | 0 | 0,00 | 0 | 0,00 |
| GIRASOL | 25 | BASE=0 | 73 | 82,95 | 98 | 111,36 | 0,000 | 0,00 | 0,000 | 0,00 | 0 | 0,00 | 0 | 0,00 | 0 | 0,00 |
| COLZA | 5 | BASE=0 | 17 | 121,43 | 22 | 157,14 | 0,750 | BASE=0 | 1,500 | 107,53 | 4 | BASE=0 | 26 | 130,57 | 29 | 149,77 |
| MAÍZFORRAJERO | 0 | 0,00 | 1.000 | 106,16 | 1.000 | 106,16 | 0,000 | 0,00 | 0,000 | 0,00 | 0 | 0,00 | 0 | 0,00 | 0 | 0,00 |
| RAY-GRASS | 0 | 0,00 | 188 | 70,15 | 188 | 70,15 | 0,000 | 0,00 | 43,000 | 100,52 | 0 | 0,00 | 8.084 | 70,52 | 8.084 | 70,52 |
| ALFALFA | 255 | 95,86 | 2.490 | 97,49 | 2.745 | 97,34 | 6,500 | 106,73 | 45,000 | 101,29 | 1.658 | 102,32 | 112.050 | 98,75 | 113.708 | 98,80 |
| VEZA FORRAJE | 334 | 92,27 | 315 | 79,95 | 649 | 85,85 | 8,200 | 103,54 | 25,000 | 101,77 | 2.739 | 95,53 | 7.875 | 81,36 | 10.614 | 84,60 |
| GUISANTEFORRAJE | 0 | 0,00 | 0 | 0,00 | 0 | 0,00 | 0,000 | 0,00 | 0,000 | 0,00 | 0 | 0,00 | 0 | 0,00 | 0 | 0,00 |
| PRADERAS | 9 | 100,00 | 245 | 100,00 | 254 | 100,00 | 9,500 | 102,48 | 31,000 | 102,57 | 86 | 102,48 | 7.595 | 102,57 | 7.681 | 102,57 |
| COLES | 0 | 0,00 | 65 | 100,00 | 65 | 100,00 | 0,000 | 0,00 | 0,000 | 0,00 | 0 | 0,00 | 0 | 0,00 | 0 | 0,00 |
| ESPÁRRAGO | 12 | 100,00 | 190 | 85,97 | 202 | 86,70 | 1,000 | 100,00 | 4,090 | 100,00 | 12 | 100,00 | 777 | 85,97 | 789 | 86,16 |
| LECHUGA | 0 | 0,00 | 56 | 100,00 | 56 | 100,00 | 0,000 | 0,00 | 0,000 | 0,00 | 0 | 0,00 | 0 | 0,00 | 0 | 0,00 |
| ESCAROLA | 0 | 0,00 | 12 | 100,00 | 12 | 100,00 | 0,000 | 0,00 | 0,000 | 0,00 | 0 | 0,00 | 0 | 0,00 | 0 | 0,00 |
| ESPINACA | 0 | 0,00 | 104 | 100,00 | 104 | 100,00 | 0,000 | 0,00 | 20,010 | 100,00 | 0 | 0,00 | 2.081 | 100,00 | 2.081 | 100,00 |
| ACELGA | 0 | 0,00 | 28 | 100,00 | 28 | 100,00 | 0,000 | 0,00 | 0,000 | 0,00 | 0 | 0,00 | 0 | 0,00 | 0 | 0,00 |
| CANÓNIGOS | 0 | 0,00 | 0 | 0,00 | 0 | 0,00 | 0,000 | 0,00 | 0,000 | 0,00 | 0 | 0,00 | 0 | 0,00 | 0 | 0,00 |
| RÚCULA | 0 | 0,00 | 0 | 0,00 | 0 | 0,00 | 0,000 | 0,00 | 0,000 | 0,00 | 0 | 0,00 | 0 | 0,00 | 0 | 0,00 |
| CARDO | 0 | 0,00 | 19 | 100,00 | 19 | 100,00 | 0,000 | 0,00 | 0,000 | 0,00 | 0 | 0,00 | 0 | 0,00 | 0 | 0,00 |
| BORRAJA | 0 | 0,00 | 4 | 100,00 | 4 | 100,00 | 0,000 | 0,00 | 0,000 | 0,00 | 0 | 0,00 | 0 | 0,00 | 0 | 0,00 |
| ENDIVIA | 0 | 0,00 | 0 | 0,00 | 0 | 0,00 | 0,000 | 0,00 | 0,000 | 0,00 | 0 | 0,00 | 0 | 0,00 | 0 | 0,00 |
| CALABAZA | 0 | 0,00 | 0 | 0,00 | 0 | 0,00 | 0,000 | 0,00 | 0,000 | 0,00 | 0 | 0,00 | 0 | 0,00 | 0 | 0,00 |
| CALABACÍN | 0 | 0,00 | 22 | 53,66 | 22 | 53,66 | 0,000 | 0,00 | 0,000 | 0,00 | 0 | 0,00 | 0 | 0,00 | 0 | 0,00 |
| TOMATEINDUSTRIA | 0 | 0,00 | 760 | 85,20 | 760 | 85,20 | 0,000 | 0,00 | 0,000 | 0,00 | 0 | 0,00 | 0 | 0,00 | 0 | 0,00 |
| TOMATEPLAZA | 0 | 0,00 | 25 | 104,17 | 25 | 104,17 | 0,000 | 0,00 | 0,000 | 0,00 | 0 | 0,00 | 0 | 0,00 | 0 | 0,00 |
| PIMIENTOINDUSTRIA | 0 | 0,00 | 169 | 100,00 | 169 | 100,00 | 0,000 | 0,00 | 0,000 | 0,00 | 0 | 0,00 | 0 | 0,00 | 0 | 0,00 |
| PIMIENTOPLAZA | 0 | 0,00 | 6 | 100,00 | 6 | 100,00 | 0,000 | 0,00 | 0,000 | 0,00 | 0 | 0,00 | 0 | 0,00 | 0 | 0,00 |
| ALCACHOFA | 0 | 0,00 | 618 | 79,13 | 618 | 79,13 | 0,000 | 0,00 | 13,400 | 100,00 | 0 | 0,00 | 8.281 | 79,13 | 8.281 | 79,13 |
| COLIFLOR | 0 | 0,00 | 1.365 | 100,00 | 1.365 | 100,00 | 0,000 | 0,00 | 0,000 | 0,00 | 0 | 0,00 | 0 | 0,00 | 0 | 0,00 |
| BRÓCOLI | 0 | 0,00 | 3.006 | 100,00 | 3.006 | 100,00 | 0,000 | 0,00 | 0,000 | 0,00 | 0 | 0,00 | 0 | 0,00 | 0 | 0,00 |
| PUERRO | 0 | 0,00 | 81 | BASE=0 | 81 | BASE=0 | 0,000 | 0,00 | 0,000 | 0,00 | 0 | 0,00 | 0 | 0,00 | 0 | 0,00 |
| CEBOLLA | 0 | 0,00 | 154 | 64,71 | 154 | 64,71 | 0,000 | 0,00 | 0,000 | 0,00 | 0 | 0,00 | 0 | 0,00 | 0 | 0,00 |
| JUDÍA VERDEYPOCHA | 0 | 0,00 | 46 | 184,00 | 46 | 184,00 | 0,000 | 0,00 | 0,000 | 0,00 | 0 | 0,00 | 0 | 0,00 | 0 | 0,00 |
| GUISANTEVERDE | 0 | 0,00 | 1.163 | 103,84 | 1.163 | 103,84 | 0,000 | 0,00 | 7,552 | 91,10 | 0 | 0,00 | 8.783 | 94,60 | 8.783 | 94,60 |
| HABA VERDE | 0 | 0,00 | 434 | 103,09 | 434 | 103,09 | 0,000 | 0,00 | 3,365 | 40,11 | 0 | 0,00 | 1.460 | 41,35 | 1.460 | 41,35 |
| MAÍZDULCE | 0 | 0,00 | 103 | 156,06 | 103 | 156,06 | 0,000 | 0,00 | 0,000 | 0,00 | 0 | 0,00 | 0 | 0,00 | 0 | 0,00 |
| TOTAL C. HERBÁCEOS CITADOS | 16.803 | | 26.911 | | 43.714 | | | | | | | | | | | |
| MANZANO | 0 | 0,00 | 149 | 100,00 | 149 | 100,00 | 0,000 | 0,00 | 0,000 | 0,00 | 0 | 0,00 | 0 | 0,00 | 0 | 0,00 |
| PERAL | 0 | 0,00 | 242 | 100,00 | 242 | 100,00 | 0,000 | 0,00 | 0,000 | 0,00 | 0 | 0,00 | 0 | 0,00 | 0 | 0,00 |
| CEREZOY GUIINDO | 0 | 0,00 | 75 | 100,00 | 75 | 100,00 | 0,000 | 0,00 | 5,150 | 80,34 | 0 | 0,00 | 386 | 80,34 | 386 | 80,34 |
| MELOCOTONERO YNECTARINO | 0 | 0,00 | 223 | 100,00 | 223 | 100,00 | 0,000 | 0,00 | 18,100 | 95,26 | 0 | 0,00 | 4.036 | 95,26 | 4.036 | 95,26 |
| CIRUELO | 0 | 0,00 | 24 | 100,00 | 24 | 100,00 | 0,000 | 0,00 | 4,450 | 80,18 | 0 | 0,00 | 107 | 80,18 | 107 | 80,18 |
| ENDRINO | 0 | 0,00 | 0 | 0,00 | 0 | 0,00 | 0,000 | 0,00 | 0,000 | 0,00 | 0 | 0,00 | 0 | 0,00 | 0 | 0,00 |
| ALMENDRO | 663 | 100,00 | 1.063 | 100,00 | 1.726 | 100,00 | 0,090 | 100,00 | 2,000 | 100,00 | 60 | 100,00 | 2.126 | 100,00 | 2.186 | 100,00 |
| NOGAL | 0 | 0,00 | 13 | 100,00 | 13 | 100,00 | 0,000 | 0,00 | 0,000 | 0,00 | 0 | 0,00 | 0 | 0,00 | 0 | 0,00 |
| VIÑEDO VINIFICACIÓN | 297 | 100,00 | 2.540 | 100,00 | 2.837 | 100,00 | 0,000 | 0,00 | 0,000 | 0,00 | 0 | 0,00 | 0 | 0,00 | 0 | 0,00 |
| COND.O. NAVARRA | 294 | 100,00 | 2.514 | 100,00 | 2.808 | 100,00 | 0,000 | 0,00 | 0,000 | 0,00 | 0 | 0,00 | 0 | 0,00 | 0 | 0,00 |
| COND.O. RIQUA | 0 | 0,00 | 0 | 0,00 | 0 | 0,00 | 0,000 | 0,00 | 0,000 | 0,00 | 0 | 0,00 | 0 | 0,00 | 0 | 0,00 |
| OTROS VINOS | 3 | 100,00 | 26 | 100,00 | 29 | 100,00 | 0,000 | 0,00 | 0,000 | 0,00 | 0 | 0,00 | 0 | 0,00 | 0 | 0,00 |
| OLIVAR ACEITE | 86 | 100,00 | 2.671 | 100,00 | 2.757 | 100,00 | 0,000 | 0,00 | 0,000 | 0,00 | 0 | 0,00 | 0 | 0,00 | 0 | 0,00 |
| TOTAL C. LEÑOSOS CITADOS | 1.046 | | 7.000 | | 8.046 | | | | | | | | | | | |
| TOTAL CULTIVOS CITADOS | 17.849 | | 33.911 | | 51.760 | | | | | | | | | | | |
| PRADOS | 10 | 100,00 | 7 | 100,00 | 17 | 100,00 | 8,500 | 106,52 | 20,000 | 104,60 | 85 | 106,52 | 140 | 104,60 | 225 | 105,32 |

PRODUCCIONES GANADERAS

Producciones Ganaderas (en Tm. y canal)

| CLASE DE GANADO | MARZO | | | ENERO-MARZO | | | ABRIL - MARZO (12 MESES) | | |
|------------------|------------------|-----------------|-----------------|------------------|------------------|-----------------|--------------------------|-------------------|---------------|
| | AÑO 2022 | AÑO 2021 | 2022/2021 B=100 | AÑO 2022 | AÑO 2021 | 2022/2021 B=100 | 2021-2022 (A) | 2020-2021 (A) | (A)/(B) B=100 |
| CARNE DE BOVINO | 1.341,17 | 974,38 | 137,64 | 3.548,92 | 2.718,54 | 130,55 | 14.233,43 | 9.655,89 | 147,41 |
| CARNE DE OVINO | 208,41 | 282,87 | 73,68 | 607,06 | 670,89 | 90,49 | 2.305,69 | 2.786,02 | 82,76 |
| CARNE DE CAPRINO | 2,28 | 3,34 | 68,10 | 6,73 | 8,28 | 81,29 | 36,66 | 34,89 | 105,08 |
| CARNE DE PORCINO | 185,51 | 168,33 | 110,21 | 550,16 | 485,21 | 113,39 | 2.115,97 | 1.951,94 | 108,40 |
| CARNE DE EQUINO | 324,27 | 327,10 | 99,13 | 896,46 | 933,89 | 95,99 | 3.299,50 | 4.044,67 | 81,58 |
| CARNE DE AVES | 7.998,08 | 7.514,11 | 106,44 | 22.193,62 | 20.596,85 | 107,75 | 86.870,62 | 84.550,76 | 102,74 |
| CARNE DE CONEJO | 263,27 | 279,46 | 94,21 | 723,00 | 780,82 | 92,60 | 3.068,36 | 3.022,18 | 101,53 |
| TOTAL | 10.322,99 | 9.549,58 | 108,10 | 28.525,96 | 26.194,49 | 108,90 | 111.930,23 | 106.046,36 | 105,55 |

Esta información se refiere al sacrificio bruto en los mataderos de Navarra, sin distinción del originado por los animales con posible procedencia de otras CA y la UE, excluido asimismo el ganado de Navarra sacrificado en el exterior. sacrificado en el exterior.

Resumen del Sacrificio de Ganado (pesos en canal)

| CLASE DE GANADO | MARZO 2022 | | | MARZO 2021 | | | Peso Total 2021/20 (B=100) | ENERO-MARZO 2022 | | | ENERO-MARZO 2021 | | | Peso Total 2021/20 (B=100) |
|--------------------------|---------------------|------------------|------------------|---------------------|------------------|------------------|----------------------------|---------------------|------------------|------------------|---------------------|------------------|------------------|----------------------------|
| | Nº Reses sacrificio | Peso medio (Kg.) | Peso Total (Tm.) | Nº Reses sacrificio | Peso medio (Kg.) | Peso Total (Tm.) | | Nº Reses sacrificio | Peso medio (Kg.) | Peso Total (Tm.) | Nº Reses sacrificio | Peso medio (Kg.) | Peso Total (Tm.) | |
| TERNERAS: | 2.021 | 303,60 | 613,58 | 1.222 | 307,68 | 375,99 | 163,19 | 5.509 | 308,01 | 1.696,84 | 3.535 | 311,06 | 1.099,61 | 154,31 |
| MENORES DE 132 KG/CANAL | 0 | 0,00 | 0,00 | 0 | 0,00 | 0,00 | 0,00 | 0 | 0,00 | 0,00 | 0 | 0,00 | 0,00 | 0,00 |
| MAYORES MACHOS | 0 | 0,00 | 0,00 | 0 | 0,00 | 0,00 | 0,00 | 0 | 0,00 | 0,00 | 0 | 0,00 | 0,00 | 0,00 |
| MAYORES HEMBRAS | 2.021 | 303,60 | 613,58 | 1.222 | 307,68 | 375,99 | 163,19 | 5.509 | 308,01 | 1.696,84 | 3.535 | 311,06 | 1.099,61 | 154,31 |
| AÑOJOS MACHOS | 0 | 0,00 | 0,00 | 0 | 0,00 | 0,00 | 0,00 | 0 | 0,00 | 0,00 | 0 | 0,00 | 0,00 | 0,00 |
| AÑOJOS HEMBRAS | 0 | 0,00 | 0,00 | 0 | 0,00 | 0,00 | 0,00 | 0 | 0,00 | 0,00 | 0 | 0,00 | 0,00 | 0,00 |
| MENOR MACHOS | 157 | 270,00 | 42,39 | 169 | 270,00 | 45,63 | 92,90 | 417 | 270,00 | 112,59 | 428 | 270,00 | 115,56 | 97,43 |
| MENOR HEMBRAS | 412 | 279,72 | 115,25 | 90 | 270,00 | 24,30 | 474,26 | 1.072 | 275,82 | 295,68 | 739 | 278,45 | 205,77 | 143,69 |
| MAYOR MACHOS | 250 | 410,00 | 102,50 | 190 | 357,60 | 67,94 | 150,86 | 735 | 393,46 | 289,20 | 502 | 371,42 | 186,45 | 155,10 |
| MAYOR HEMBRAS | 1.479 | 316,06 | 467,46 | 1.487 | 309,70 | 460,52 | 101,51 | 3.733 | 309,30 | 1.154,61 | 3.602 | 308,48 | 1.111,14 | 103,91 |
| TOTAL BOVINO | 4.319 | 310,53 | 1.341,17 | 3.158 | 308,54 | 974,38 | 137,64 | 11.466 | 309,52 | 3.548,92 | 8.806 | 308,71 | 2.718,54 | 130,55 |
| CORDEROS LECHALES | 10.105 | 6,00 | 60,63 | 14.916 | 6,00 | 89,50 | 67,75 | 32.789 | 6,00 | 196,73 | 36.810 | 6,00 | 220,86 | 89,08 |
| PASCUALES Y TERNASCOS | 5.392 | 12,00 | 64,70 | 11.453 | 11,87 | 135,92 | 47,60 | 14.171 | 12,00 | 170,05 | 23.840 | 11,92 | 284,13 | 59,85 |
| MAYOR | 3.323 | 25,00 | 83,08 | 2.298 | 25,00 | 57,45 | 144,60 | 9.611 | 25,00 | 240,28 | 6.636 | 25,00 | 165,90 | 144,83 |
| TOTAL OVINO | 18.820 | 11,07 | 208,41 | 28.667 | 9,87 | 282,87 | 73,68 | 56.571 | 10,73 | 607,06 | 67.286 | 9,97 | 670,89 | 90,49 |
| CABRITOS LECHALES | 297 | 6,00 | 1,78 | 283 | 6,00 | 1,70 | 104,95 | 603 | 6,00 | 3,62 | 591 | 6,00 | 3,55 | 102,03 |
| CABRITOS PASCUALES | 12 | 12,00 | 0,14 | 62 | 12,00 | 0,74 | 19,35 | 45 | 12,00 | 0,54 | 76 | 12,00 | 0,91 | 59,21 |
| MAYOR | 14 | 25,00 | 0,35 | 36 | 25,00 | 0,90 | 38,89 | 103 | 25,00 | 2,58 | 153 | 25,00 | 3,83 | 67,32 |
| TOTAL CAPRINO | 323 | 7,05 | 2,28 | 381 | 8,77 | 3,34 | 68,10 | 751 | 8,97 | 6,73 | 820 | 10,10 | 8,28 | 81,29 |
| LECHONES | 1.891 | 7,00 | 13,24 | 2.101 | 7,00 | 14,71 | 90,00 | 5.199 | 6,92 | 36,00 | 4.551 | 7,00 | 31,86 | 113,00 |
| CERDOS DE CEBO | 1.940 | 85,00 | 164,90 | 1.697 | 85,00 | 144,25 | 114,32 | 5.821 | 85,00 | 494,79 | 5.038 | 85,00 | 428,23 | 115,54 |
| REPRODUCTORES DE DESECHO | 59 | 125,00 | 7,38 | 75 | 125,00 | 9,38 | 78,67 | 155 | 125,00 | 19,38 | 201 | 125,00 | 25,13 | 77,11 |
| TOTAL PORCINO | 3.890 | 47,69 | 185,51 | 3.873 | 43,46 | 168,33 | 110,21 | 11.175 | 49,23 | 550,16 | 9.790 | 49,56 | 485,21 | 113,39 |
| CABALLAR | 1.314 | 246,78 | 324,27 | 1.249 | 261,89 | 327,10 | 99,13 | 3.420 | 262,12 | 896,46 | 3.357 | 278,19 | 933,89 | 95,99 |
| MULAR | 0 | 0,00 | 0,00 | 0 | 0,00 | 0,00 | 0,00 | 0 | 0,00 | 0,00 | 0 | 0,00 | 0,00 | 0,00 |
| ASNAL | 0 | 0,00 | 0,00 | 0 | 0,00 | 0,00 | 0,00 | 0 | 0,00 | 0,00 | 0 | 0,00 | 0,00 | 0,00 |
| TOTAL EQUINO | 1.314 | 246,78 | 324,27 | 1.249 | 261,89 | 327,10 | 99,13 | 3.420 | 262,12 | 896,46 | 3.357 | 278,19 | 933,89 | 95,99 |
| GALLINAS | 500 | 2,50 | 1,25 | 950 | 2,50 | 2,38 | 52,63 | 1.673 | 2,50 | 4,18 | 1.050 | 2,50 | 2,63 | 159,35 |
| BROILERS | 5.098.756 | 1,50 | 7.648,13 | 4.815.975 | 1,50 | 7.223,96 | 105,87 | 14.267.166 | 1,50 | 21.400,75 | 13.251.538 | 1,50 | 19877,31 | 107,66 |
| OTRAS AVES | 69.740 | 5,00 | 348,70 | 57.554 | 5,00 | 287,77 | 121,17 | 157.738 | 5,00 | 788,69 | 143.384 | 5,00 | 716,92 | 110,01 |
| TOTAL AVES | 5.168.996 | 1,55 | 7.998,08 | 4.874.479 | 1,54 | 7.514,11 | 106,44 | 14.426.577 | 1,54 | 22.193,62 | 13.395.972 | 1,54 | 20.596,85 | 107,75 |
| CONEJOS REPRODUCTORES | 1.179 | 2,10 | 2,48 | 1.899 | 2,10 | 3,99 | 62,09 | 6.052 | 2,10 | 12,71 | 4.653 | 2,10 | 9,77 | 130,07 |
| CONEJOS DE CEBO | 217.326 | 1,20 | 260,79 | 229.556 | 1,20 | 275,47 | 94,67 | 591.909 | 1,20 | 710,29 | 642.538 | 1,20 | 771,05 | 92,12 |
| TOTAL CONEJOS | 218.505 | 1,20 | 263,27 | 231.455 | 1,21 | 279,46 | 94,21 | 597.961 | 1,21 | 723,00 | 647.191 | 1,21 | 780,82 | 92,60 |

La clase "terneras" se refiere a los animales de 12 meses como máximo, hasta 220 Kg en vivo (132 Kg/canal) y mayores de ese peso, distribuidos en machos y hembras. La producción de carne de las diferentes especies se refiere al sacrificio bruto.

MAQUINARIA AGRÍCOLA

Valoración de la maquinaria agrícola nueva inscrita en la Comunidad Foral de Navarra

Abril 2022

| Localización | Tractores | | Motocultores | | Resto Automotrices | | Remolques | | Maq. Agri. Arrastradas | | Total Maquinaria | |
|--------------|-----------|------------------|--------------|----------|--------------------|----------------|-----------|---------------|------------------------|----------------|------------------|------------------|
| | Unidades | Valor | Unidades | Valor | Unidades | Valor | Unidades | Valor | Unidades | Valor | Unidades | Valor |
| COMARCA 1 | 4 | 123.546 | 0 | 0 | 0 | 0 | 1 | 12.660 | 0 | 0 | 5 | 136.206 |
| COMARCA 2 | 1 | 121.600 | 0 | 0 | 1 | 254.403 | 0 | 0 | 8 | 126.185 | 10 | 502.188 |
| COMARCA 3 | 1 | 79.999 | 0 | 0 | 0 | 0 | 1 | 17.050 | 3 | 40.207 | 5 | 137.256 |
| COMARCA 4 | 3 | 225.700 | 0 | 0 | 1 | 237.000 | 0 | 0 | 4 | 125.345 | 8 | 588.045 |
| COMARCA 5 | 3 | 328.352 | 0 | 0 | 1 | 130.818 | 1 | 2.400 | 3 | 96.348 | 8 | 557.918 |
| COMARCA 6 | 6 | 523.737 | 0 | 0 | 1 | 241.154 | 1 | 6.400 | 11 | 159.269 | 19 | 930.560 |
| COMARCA 7 | 4 | 206.567 | 0 | 0 | 0 | 0 | 0 | 0 | 5 | 155.967 | 9 | 362.534 |
| TOTAL | 22 | 1.609.501 | 0 | 0 | 4 | 863.375 | 4 | 38.510 | 34 | 703.321 | 64 | 3.214.707 |

NOTA: En el valor de la maquinaria no va incluido el I.V.A.

Abril 2021

| Localización | Tractores | | Motocultores | | Resto Automotrices | | Remolques | | Maq. Agri. Arrastradas | | Total Maquinaria | |
|--------------|-----------|------------------|--------------|----------|--------------------|----------------|-----------|---------------|------------------------|----------------|------------------|------------------|
| | Unidades | Valor | Unidades | Valor | Unidades | Valor | Unidades | Valor | Unidades | Valor | Unidades | Valor |
| COMARCA 1 | 2 | 98.784 | 0 | 0 | 0 | 0 | 1 | 4.169 | 0 | 0 | 3 | 102.953 |
| COMARCA 2 | 0 | 0 | 0 | 0 | 0 | 0 | 0 | 0 | 2 | 134.000 | 2 | 134.000 |
| COMARCA 3 | 3 | 133.570 | 0 | 0 | 0 | 0 | 0 | 0 | 6 | 253.662 | 9 | 387.232 |
| COMARCA 4 | 3 | 200.500 | 0 | 0 | 1 | 326.000 | 1 | 8.370 | 5 | 145.700 | 10 | 680.570 |
| COMARCA 5 | 8 | 825.146 | 0 | 0 | 0 | 0 | 1 | 4.500 | 3 | 46.193 | 12 | 875.839 |
| COMARCA 6 | 12 | 922.586 | 0 | 0 | 0 | 0 | 0 | 0 | 4 | 57.650 | 16 | 980.236 |
| COMARCA 7 | 3 | 243.229 | 0 | 0 | 0 | 0 | 1 | 14.400 | 5 | 69.431 | 9 | 327.060 |
| TOTAL | 31 | 2.423.815 | 0 | 0 | 1 | 326.000 | 4 | 31.439 | 25 | 706.636 | 61 | 3.487.890 |

NOTA: En el valor de la maquinaria no va incluido el I.V.A.

MAQUINARIA AGRÍCOLA

Valoración de la maquinaria agrícola nueva inscrita en la Comunidad Foral de Navarra

Enero - Abril 2022

| Localización | Tractores | | Motocultores | | Resto Automotrices | | Remolques | | Maq. Agri. Arrastradas | | Total Maquinaria | |
|--------------|-----------|-----------|--------------|-------|--------------------|-----------|-----------|---------|------------------------|-----------|------------------|------------|
| | Unidades | Valor | Unidades | Valor | Unidades | Valor | Unidades | Valor | Unidades | Valor | Unidades | Valor |
| COMARCA 1 | 9 | 399.985 | 0 | 0 | 1 | 53.603 | 1 | 12.660 | 5 | 83.533 | 16 | 549.781 |
| COMARCA 2 | 3 | 230.900 | 0 | 0 | 2 | 481.403 | 2 | 19.644 | 13 | 212.725 | 20 | 944.672 |
| COMARCA 3 | 5 | 374.779 | 0 | 0 | 0 | 0 | 2 | 52.650 | 14 | 278.084 | 21 | 705.513 |
| COMARCA 4 | 11 | 864.586 | 0 | 0 | 3 | 387.800 | 0 | 0 | 27 | 776.024 | 41 | 2.028.410 |
| COMARCA 5 | 12 | 1.295.493 | 0 | 0 | 2 | 203.318 | 1 | 2.400 | 22 | 489.127 | 37 | 1.990.338 |
| COMARCA 6 | 17 | 1.593.584 | 0 | 0 | 5 | 877.597 | 1 | 6.400 | 46 | 728.490 | 69 | 3.206.071 |
| COMARCA 7 | 24 | 1.789.985 | 0 | 0 | 0 | 0 | 2 | 31.064 | 20 | 461.738 | 46 | 2.282.787 |
| TOTAL | 81 | 6.549.312 | 0 | 0 | 13 | 2.003.721 | 9 | 124.818 | 147 | 3.029.721 | 250 | 11.707.572 |

NOTA: En el valor de la maquinaria no va incluido el I.V.A.

Enero - Abril 2021

| Localización | Tractores | | Motocultores | | Resto Automotrices | | Remolques | | Maq. Agri. Arrastradas | | Total Maquinaria | |
|--------------|-----------|-----------|--------------|-------|--------------------|---------|-----------|---------|------------------------|-----------|------------------|-----------|
| | Unidades | Valor | Unidades | Valor | Unidades | Valor | Unidades | Valor | Unidades | Valor | Unidades | Valor |
| COMARCA 1 | 10 | 278.901 | 0 | 0 | 2 | 132.500 | 3 | 103.669 | 13 | 186.296 | 28 | 701.366 |
| COMARCA 2 | 5 | 440.471 | 0 | 0 | 0 | 0 | 1 | 7.282 | 11 | 239.379 | 17 | 687.132 |
| COMARCA 3 | 5 | 338.333 | 0 | 0 | 0 | 0 | 0 | 0 | 14 | 435.517 | 19 | 773.850 |
| COMARCA 4 | 8 | 539.483 | 0 | 0 | 1 | 326.000 | 3 | 63.420 | 27 | 447.007 | 39 | 1.375.910 |
| COMARCA 5 | 15 | 1.695.516 | 0 | 0 | 1 | 169.700 | 2 | 27.480 | 9 | 169.840 | 27 | 2.062.536 |
| COMARCA 6 | 21 | 1.669.987 | 0 | 0 | 2 | 155.140 | 3 | 53.267 | 23 | 411.546 | 49 | 2.289.940 |
| COMARCA 7 | 12 | 926.538 | 0 | 0 | 1 | 86.000 | 4 | 71.120 | 24 | 453.936 | 41 | 1.537.594 |
| TOTAL | 76 | 5.889.229 | 0 | 0 | 7 | 869.340 | 16 | 326.238 | 121 | 2.343.521 | 220 | 9.428.328 |

NOTA: En el valor de la maquinaria no va incluido el I.V.A.

PRECIOS Y MERCADOS

Precios y Mercados

Abril 2022

Cereales, Piensos y Forrajes en euros/Tm.

Periodo del 1 al 29 de abril de 2022

| Producto | 1ª Semana | | 2ª Semana | | 3ª Semana | | 4ª Semana | | Media | Diferen | Tendencia |
|--|-----------|---------|-----------|---------|-----------|---------|-----------|---------|---------|---------|-----------|
| | mínimo | máximo | mínimo | máximo | mínimo | máximo | mínimo | máximo | | | |
| Nivel mayorista origen s/almacén salida | | | | | | | | | | | |
| Cereales | | | | | | | | | | | |
| Avena | 355,00 | 365,00 | 355,00 | 365,00 | 355,00 | 360,00 | 355,00 | 360,00 | 358,75 | 18,55 | EN ALZA |
| Cebada pienso | 355,00 | 365,00 | 355,00 | 365,00 | 360,00 | 365,00 | 360,00 | 365,00 | 361,25 | 6,25 | EN ALZA |
| Trigo panificable | 385,00 | 390,00 | 385,00 | 390,00 | 385,00 | 390,00 | 385,00 | 390,00 | 387,50 | 2,00 | EN ALZA |
| Trigo pienso | 365,00 | 370,00 | 365,00 | 370,00 | 365,00 | 370,00 | 365,00 | 370,00 | 367,50 | 0,00 | ESTABLE |
| Maiz | 372,00 | 375,00 | 372,00 | 375,00 | 370,00 | 372,00 | 370,00 | 372,00 | 372,25 | 11,25 | EN ALZA |
| Forrajes | | | | | | | | | | | |
| Alfalfa en rama cal. 1ª en pacones | 190,00 | 195,00 | 190,00 | 195,00 | 200,00 | 210,00 | 200,00 | 210,00 | 198,75 | 8,65 | EN ALZA |
| Alfalfa deshidratada 1ª 17-18% p. | 240,00 | 245,00 | 240,00 | 245,00 | 270,00 | 275,00 | 270,00 | 275,00 | 257,50 | 39,00 | EN ALZA |
| Alfalfa granulada 1ª 15-18 % p. | 210,00 | 215,00 | 210,00 | 215,00 | 230,00 | 240,00 | 230,00 | 240,00 | 223,75 | 17,25 | EN ALZA |
| Harinas | | | | | | | | | | | |
| Soja 44% P. | 576,00 | 576,00 | 572,00 | 572,00 | 572,00 | 572,00 | 573,00 | 573,00 | 573,25 | -24,55 | A LA BAJA |
| Girasol integral 27% P. | 410,00 | 410,00 | 403,00 | 403,00 | 400,00 | 400,00 | 400,00 | 400,00 | 403,25 | 88,25 | EN ALZA |
| Pescado 65% P. | 1350,00 | 1350,00 | 1350,00 | 1350,00 | 1350,00 | 1350,00 | 1350,00 | 1350,00 | 1350,00 | 20,00 | EN ALZA |
| Salvados | | | | | | | | | | | |
| Hojas | 395,00 | 395,00 | 395,00 | 395,00 | 395,00 | 395,00 | 381,00 | 381,00 | 391,50 | 16,90 | EN ALZA |
| Tercerillas | 365,00 | 365,00 | 365,00 | 365,00 | 365,00 | 365,00 | 351,00 | 351,00 | 361,50 | 16,90 | EN ALZA |
| Cuartas | 354,00 | 354,00 | 354,00 | 354,00 | 354,00 | 354,00 | 340,00 | 340,00 | 350,50 | 16,90 | EN ALZA |
| Pulpa de remolacha | | | | | | | | | | | |
| Pulpa en pellets | 358,00 | 358,00 | 360,00 | 360,00 | 358,00 | 358,00 | 358,00 | 358,00 | 358,50 | -3,50 | A LA BAJA |

Mercados Vitivinícolas
Periodo del 1 al 29 de abril de 2022

| Producto | 1ª Semana | | 2ª Semana | | 3ª Semana | | 4ª Semana | | Media | Diferen | Tendencia |
|---|-----------|--------|-----------|--------|-----------|--------|-----------|--------|-------|---------|-----------|
| | mínimo | máximo | mínimo | máximo | mínimo | máximo | mínimo | máximo | | | |
| Denominación Origen Navarra | | | | | | | | | | | |
| Vinos en Euros/l. s/bodega salida | | | | | | | | | | | |
| Cosecha año 2019 | | | | | | | | | | | |
| Tinto 13 Gdos | 0,46 | 0,53 | 0,46 | 0,53 | 0,46 | 0,53 | 0,46 | 0,53 | 0,50 | 0,00 | EN ALZA |
| Cosecha año 2020 | | | | | | | | | | | |
| Tinto 13 Gdos. | 0,58 | 0,66 | 0,58 | 0,66 | 0,58 | 0,66 | 0,58 | 0,66 | 0,62 | 0,00 | EN ALZA |
| Rosado 13 Gdos. | 0,76 | 0,88 | 0,76 | 0,88 | 0,76 | 0,88 | 0,76 | 0,88 | 0,82 | 0,01 | EN ALZA |
| Blanco chardonay | 0,79 | 0,92 | 0,79 | 0,92 | 0,79 | 0,92 | 0,79 | 0,92 | 0,86 | -0,02 | A LA BAJA |
| Vinos de mesa | | | | | | | | | | | |
| Vinos en Euros/Hgdo. o en Euros/l. s/bodega salida | | | | | | | | | | | |
| Rosados de mesa 13 Gdos. | | | | | | | | | | | |
| Tintos de mesa 13 Gdos. | 0,38 | 0,46 | 0,38 | 0,46 | 0,38 | 0,46 | 0,38 | 0,46 | 0,42 | 0,02 | EN ALZA |

PRECIOS Y MERCADOS

Frutas y Hortalizas en euros/kg.
Periodo del 1 al 29 de abril de 2022

| Producto | 1ª Semana | | 2ª Semana | | 3ª Semana | | 4ª Semana | | Media | Diferen | Tendencia |
|----------------------------------|-----------|--------|-----------|--------|-----------|--------|-----------|--------|-------|---------|-----------|
| | mínimo | máximo | mínimo | máximo | mínimo | máximo | mínimo | máximo | | | |
| Hortalizas y Frutas plaza | | | | | | | | | | | |
| €/Kg. s/almacén entrada | | | | | | | | | | | |
| Nivel agricultor | | | | | | | | | | | |
| Hortalizas | | | | | | | | | | | |
| Acelga amarilla | 0,60 | 0,70 | 0,60 | 0,70 | 0,60 | 0,65 | 0,60 | 0,65 | 0,64 | -0,09 | A LA BAJA |
| Acelga verde | 0,45 | 0,60 | 0,45 | 0,60 | 0,45 | 0,50 | 0,50 | 0,55 | 0,51 | -0,06 | A LA BAJA |
| Achicoria | 0,60 | 0,65 | 0,60 | 0,65 | | | | | 0,63 | -0,05 | A LA BAJA |
| Alcachofa | 1,10 | 1,20 | 1,10 | 1,20 | 0,90 | 1,10 | 0,80 | 0,90 | 1,04 | -0,50 | A LA BAJA |
| Borraja | 1,10 | 1,15 | 1,10 | 1,15 | 0,80 | 1,00 | 0,75 | 0,85 | 0,99 | 0,11 | EN ALZA |
| Brócoli | 0,80 | 0,85 | 0,80 | 0,85 | 1,10 | 1,20 | 1,10 | 1,20 | 0,99 | 0,24 | EN ALZA |
| Champiñón | 2,20 | 2,20 | 2,20 | 2,20 | 2,20 | 2,20 | 2,20 | 2,20 | 2,20 | 0,00 | ESTABLE |
| Seta pleurotus | 2,80 | 2,80 | 2,80 | 2,80 | 2,80 | 2,80 | 2,80 | 2,80 | 2,80 | 0,08 | EN ALZA |
| Cogollo | 0,60 | 0,62 | 0,60 | 0,62 | 0,59 | 0,61 | 0,59 | 0,61 | 0,61 | -0,04 | A LA BAJA |
| Coliflor | 0,40 | 0,50 | 0,40 | 0,50 | 0,40 | 0,53 | 0,40 | 0,53 | 0,46 | 0,06 | EN ALZA |
| Col repollo | 0,30 | 0,35 | 0,30 | 0,35 | 0,30 | 0,35 | 0,30 | 0,35 | 0,33 | 0,00 | EN ALZA |
| Espárrago | 3,00 | 3,20 | 3,00 | 3,20 | 3,00 | 3,20 | 3,00 | 3,20 | 3,10 | -1,08 | A LA BAJA |
| Lechuga blanca invernadero | 0,70 | 0,80 | 0,70 | 0,80 | 0,75 | 1,00 | 0,90 | 1,05 | 0,84 | 0,08 | EN ALZA |
| Puerro | 0,50 | 0,55 | 0,50 | 0,55 | 0,50 | 0,55 | 0,50 | 0,55 | 0,53 | -0,01 | A LA BAJA |
| €/Kg. s/almacén entrada | | | | | | | | | | | |
| Nivel agricultor | | | | | | | | | | | |
| Frutas | | | | | | | | | | | |
| Almendra común | 0,65 | 0,65 | 0,65 | 0,65 | 0,65 | 0,65 | 0,65 | 0,65 | 0,65 | 0,00 | ESTABLE |
| Almendra largueta | 1,15 | 1,15 | 1,15 | 1,15 | 1,15 | 1,15 | 1,15 | 1,15 | 1,15 | 0,00 | ESTABLE |
| Almendra marcona | 1,60 | 1,60 | 1,60 | 1,60 | 1,60 | 1,60 | 1,60 | 1,60 | 1,60 | 0,02 | EN ALZA |
| Hortalizas y Frutas plaza | | | | | | | | | | | |
| €/Kg. s/almacén salida | | | | | | | | | | | |
| Seleccionada categoría 1ª | | | | | | | | | | | |
| Hortalizas | | | | | | | | | | | |
| Acelga amarilla | 0,90 | 1,00 | 0,90 | 1,00 | 0,90 | 0,95 | 0,90 | 0,95 | 0,94 | -0,09 | A LA BAJA |
| Acelga verde | 0,75 | 0,90 | 0,75 | 0,90 | 0,75 | 0,80 | 0,80 | 0,85 | 0,81 | -0,06 | A LA BAJA |
| Achicoria | 0,90 | 0,95 | 0,90 | 0,95 | | | | | 0,93 | -0,05 | A LA BAJA |
| Alcachofa | 1,40 | 1,50 | 1,40 | 1,50 | 1,20 | 1,40 | 1,10 | 1,20 | 1,34 | -0,50 | A LA BAJA |
| Borraja | 1,40 | 1,45 | 1,40 | 1,45 | 1,10 | 1,30 | 1,05 | 1,15 | 1,29 | 0,11 | EN ALZA |
| Brócoli | 1,10 | 1,15 | 1,10 | 1,15 | 1,40 | 1,50 | 1,40 | 1,50 | 1,29 | 0,24 | EN ALZA |
| Cogollo | 0,90 | 0,92 | 0,90 | 0,92 | 0,89 | 0,91 | 0,89 | 0,91 | 0,91 | -0,04 | A LA BAJA |
| Coliflor | 0,70 | 0,80 | 0,70 | 0,80 | 0,70 | 0,83 | 0,70 | 0,83 | 0,76 | 0,06 | EN ALZA |
| Col repollo | 0,60 | 0,65 | 0,60 | 0,65 | 0,60 | 0,65 | 0,60 | 0,65 | 0,63 | 0,00 | EN ALZA |
| Espárrago | 3,50 | 3,70 | 3,50 | 3,70 | 3,50 | 3,70 | 3,50 | 3,70 | 3,60 | -1,08 | A LA BAJA |
| Lechuga blanca invernadero | 1,00 | 1,10 | 1,00 | 1,10 | 1,05 | 1,30 | 1,20 | 1,35 | 1,14 | 0,08 | EN ALZA |
| Puerro | 0,80 | 0,85 | 0,80 | 0,85 | 0,80 | 0,85 | 0,80 | 0,85 | 0,83 | -0,01 | A LA BAJA |
| Frutas | | | | | | | | | | | |
| Pera conferencia | 0,85 | 1,00 | 0,85 | 1,00 | 0,85 | 1,00 | 0,85 | 1,00 | 0,93 | 0,00 | ESTABLE |
| Manzana golden | 0,65 | 0,75 | 0,65 | 0,75 | 0,65 | 0,75 | 0,65 | 0,75 | 0,70 | 0,02 | EN ALZA |
| Manzana roja | 0,65 | 0,75 | 0,65 | 0,75 | 0,65 | 0,75 | 0,65 | 0,75 | 0,70 | 0,00 | ESTABLE |

PRECIOS Y MERCADOS

Mercado Ganadero s/granja salida
Periodo del 1 al 29 de abril de 2022

| Producto | 1ª Semana | | 2ª Semana | | 3ª Semana | | 4ª Semana | | Media | Diferen | Tendencia |
|---|-----------|----------|-----------|----------|-----------|----------|-----------|----------|----------|---------|-----------|
| | mínimo | máximo | mínimo | máximo | mínimo | máximo | mínimo | máximo | | | |
| Lechones euros/res | | | | | | | | | | | |
| Lechones 18/20 Kg. | 67,00 | 67,00 | 67,00 | 67,00 | 67,00 | 67,00 | 65,00 | 65,00 | 66,50 | 12,20 | EN ALZA |
| Cerdo cebado en euros/Kg. vivo | | | | | | | | | | | |
| Selecto | 1,542 | 1,54 | 1,60 | 1,60 | 1,60 | 1,60 | 1,55 | 1,55 | 1,57 | 0,23 | EN ALZA |
| Cruzado | 1,53 | 1,53 | 1,59 | 1,59 | 1,59 | 1,59 | 1,54 | 1,54 | 1,56 | 0,23 | EN ALZA |
| Industrial | 1,518 | 1,52 | 1,58 | 1,58 | 1,58 | 1,58 | 1,53 | 1,53 | 1,55 | 0,23 | EN ALZA |
| Cerdas desvieje | 0,79 | 0,79 | 0,79 | 0,79 | 0,79 | 0,79 | 0,79 | 0,79 | 0,79 | 0,19 | EN ALZA |
| Terneros/as mamonos de 15 días a un mes en euros/res | | | | | | | | | | | |
| Razas mejoradas | | | | | | | | | | | |
| Terneros 60/65 kg. | 260,00 | 300,00 | 260,00 | 300,00 | 260,00 | 300,00 | 260,00 | 300,00 | 280,00 | 25,00 | EN ALZA |
| Terneros 55/60 kg. | 200,00 | 260,00 | 200,00 | 260,00 | 200,00 | 260,00 | 200,00 | 260,00 | 230,00 | 40,00 | EN ALZA |
| Terneros 45/50 kg. | 140,00 | 160,00 | 140,00 | 160,00 | 140,00 | 160,00 | 140,00 | 160,00 | 150,00 | 20,00 | EN ALZA |
| Terneras 40/50 kg. | 110,00 | 120,00 | 110,00 | 120,00 | 110,00 | 120,00 | 110,00 | 120,00 | 115,00 | 0,00 | ESTABLE |
| Mestizos | | | | | | | | | | | |
| Terneros 45/60 kg. | 110,00 | 150,00 | 110,00 | 150,00 | 110,00 | 150,00 | 110,00 | 150,00 | 130,00 | 0,00 | ESTABLE |
| Terneras 40/45 kg. | 40,00 | 125,00 | 40,00 | 125,00 | 40,00 | 125,00 | 40,00 | 125,00 | 82,50 | 0,00 | ESTABLE |
| Frisones | | | | | | | | | | | |
| Terneros 45/60 kg. | 20,00 | 80,00 | 20,00 | 80,00 | 20,00 | 80,00 | 20,00 | 80,00 | 50,00 | 0,00 | ESTABLE |
| Terneros 35/45 kg. | 40,00 | 45,00 | 40,00 | 45,00 | 40,00 | 45,00 | 40,00 | 45,00 | 42,50 | 0,00 | ESTABLE |
| Terneras 27/33 kg. | 20,00 | 22,00 | 20,00 | 22,00 | 20,00 | 22,00 | 20,00 | 22,00 | 21,00 | 0,00 | ESTABLE |
| Comedores en euros/res | | | | | | | | | | | |
| Pirenaicos de 160/210 Kg. | 600,00 | 700,00 | 600,00 | 700,00 | 600,00 | 700,00 | 600,00 | 700,00 | 650,00 | 100,00 | EN ALZA |
| Pardo alpinos de 160/200 Kg. | 420,00 | 450,00 | 420,00 | 450,00 | 420,00 | 450,00 | 420,00 | 450,00 | 435,00 | 35,00 | EN ALZA |
| Mestizos de 140/180 Kg. | 350,00 | 390,00 | 350,00 | 390,00 | 350,00 | 390,00 | 350,00 | 390,00 | 370,00 | 60,00 | EN ALZA |
| Frisones de 130/170 Kg. | 150,00 | 180,00 | 150,00 | 180,00 | 150,00 | 180,00 | 150,00 | 180,00 | 165,00 | 25,00 | EN ALZA |
| Vacas y novillas frisonas en euros/res | | | | | | | | | | | |
| Frisonas al primer parto | 1.300,00 | 1.450,00 | 1.300,00 | 1.450,00 | 1.300,00 | 1.450,00 | 1.300,00 | 1.450,00 | 1.375,00 | 75,00 | EN ALZA |
| Frisonas segundo parto | 1.100,00 | 1.200,00 | 1.100,00 | 1.200,00 | 1.100,00 | 1.200,00 | 1.100,00 | 1.200,00 | 1.150,00 | 200,00 | EN ALZA |
| Vacas carne en euros/res | | | | | | | | | | | |
| Pirenaicas primer parto con cría | 1.300,00 | 1.400,00 | 1.300,00 | 1.400,00 | 1.300,00 | 1.400,00 | 1.300,00 | 1.400,00 | 1.350,00 | 100,00 | EN ALZA |
| Pirenaicas segundo parto | 1.100,00 | 1.300,00 | 1.100,00 | 1.300,00 | 1.100,00 | 1.300,00 | 1.100,00 | 1.300,00 | 1.200,00 | 100,00 | EN ALZA |
| Semental pirenaico 1,5 años | 1.600,00 | 1.800,00 | 1.600,00 | 1.800,00 | 1.600,00 | 1.800,00 | 1.600,00 | 1.800,00 | 1.700,00 | 350,00 | EN ALZA |
| Ovino en euros/Kg. vivo | | | | | | | | | | | |
| Cordero raza navarra 10/13 Kg. | 4,31 | 5,60 | 4,31 | 5,60 | 4,31 | 5,60 | 4,31 | 5,60 | 4,80 | 0,00 | ESTABLE |
| Cordero raza navarra 13/16 Kg. | 3,63 | 4,43 | 3,63 | 4,43 | 3,63 | 4,43 | 3,63 | 4,43 | 4,03 | 0,01 | EN ALZA |
| Cordero ternasco 21/24 Kg. | 3,50 | 4,00 | 3,50 | 4,00 | 3,54 | 4,05 | 3,54 | 4,05 | 3,77 | 0,09 | EN ALZA |
| Cordero precoz 25/30 Kg. | 3,31 | 3,58 | 3,31 | 3,58 | 3,35 | 3,63 | 3,35 | 3,63 | 3,47 | 0,08 | EN ALZA |
| Cordero pasto +30 Kg. | 3,19 | 3,19 | 3,19 | 3,19 | 3,22 | 3,22 | 3,22 | 3,22 | 3,20 | 0,08 | EN ALZA |
| Ovejas desecho 1ª calidad. €/Res | 18,00 | 18,00 | 18,00 | 18,00 | 18,00 | 18,00 | 18,00 | 18,00 | 18,00 | 0,00 | ESTABLE |
| Ovejas desecho 2ª calidad. €/Res | 6,00 | 6,00 | 6,00 | 6,00 | 6,00 | 6,00 | 6,00 | 6,00 | 6,00 | 0,00 | ESTABLE |
| Otros productos ganaderos | | | | | | | | | | | |
| Leche de vaca base €/litro | 0,360 | 0,361 | 0,360 | 0,361 | 0,360 | 0,361 | 0,360 | 0,361 | 0,36 | 0,00 | ESTABLE |
| Leche de oveja €/litro 12,5 (prt.+grasa) | 0,953 | 1,213 | 0,953 | 1,213 | 0,953 | 1,213 | 0,953 | 1,213 | 1,08 | 0,00 | ESTABLE |

PRECIOS Y MERCADOS

Matadero General Frigorífico de Pamplona en euros/kg. canal
con piel y despojos incluidos
Periodo del 1 al 29 de abril de 2022

| Producto | 1ª Semana | | 2ª Semana | | 3ª Semana | | 4ª Semana | | Media | Diferen | Tendencia |
|---|-----------|--------|-----------|--------|-----------|--------|-----------|--------|-------|---------|-----------|
| | mínimo | máximo | mínimo | máximo | mínimo | máximo | mínimo | máximo | | | |
| Vacuno | | | | | | | | | | | |
| Terberos/as (180/220 kg/canal) | | | | | | | | | | | |
| E-Superextra | 5,03 | 5,13 | 5,03 | 5,13 | 5,03 | 5,13 | 5,03 | 5,13 | 5,08 | 0,17 | EN ALZA |
| U-Extra | 4,88 | 4,99 | 4,88 | 4,99 | 4,88 | 4,99 | 4,88 | 4,99 | 4,94 | 0,17 | EN ALZA |
| R-Primera | 4,76 | 4,85 | 4,76 | 4,85 | 4,76 | 4,85 | 4,76 | 4,85 | 4,81 | 0,17 | EN ALZA |
| O-Segunda | 4,64 | 4,74 | 4,64 | 4,74 | 4,64 | 4,74 | 4,64 | 4,74 | 4,69 | 0,17 | EN ALZA |
| P-Tercera | 4,33 | 4,57 | 4,33 | 4,57 | 4,33 | 4,57 | 4,33 | 4,57 | 4,45 | 0,17 | EN ALZA |
| Terberos/as (225/300 kg/canal) | | | | | | | | | | | |
| E-Superextra | 4,97 | 5,04 | 4,97 | 5,04 | 4,97 | 5,04 | 4,97 | 5,04 | 5,01 | 0,17 | EN ALZA |
| U-Extra | 4,91 | 4,96 | 4,91 | 4,96 | 4,91 | 4,96 | 4,91 | 4,96 | 4,94 | 0,17 | EN ALZA |
| R-Primera | 4,68 | 4,74 | 4,68 | 4,74 | 4,68 | 4,74 | 4,68 | 4,74 | 4,71 | 0,17 | EN ALZA |
| O-Segunda | 4,45 | 4,51 | 4,45 | 4,51 | 4,45 | 4,51 | 4,45 | 4,51 | 4,48 | 0,17 | EN ALZA |
| P-Tercera | 4,41 | 4,44 | 4,41 | 4,44 | 4,41 | 4,44 | 4,41 | 4,44 | 4,43 | 0,17 | EN ALZA |
| Añojos (270/340 kg/canal) | | | | | | | | | | | |
| E-Superextra | 4,97 | 4,99 | 4,97 | 4,99 | 4,97 | 4,99 | 4,97 | 4,99 | 4,98 | 0,17 | EN ALZA |
| U-Extra | 4,75 | 4,97 | 4,75 | 4,97 | 4,75 | 4,97 | 4,75 | 4,97 | 4,86 | 0,17 | EN ALZA |
| R-Primera | 4,61 | 4,71 | 4,61 | 4,71 | 4,61 | 4,71 | 4,61 | 4,71 | 4,66 | 0,17 | EN ALZA |
| O-Segunda | 4,47 | 4,57 | 4,47 | 4,57 | 4,47 | 4,57 | 4,47 | 4,57 | 4,52 | 0,17 | EN ALZA |
| P-Tercera | 4,31 | 4,37 | 4,31 | 4,37 | 4,31 | 4,37 | 4,31 | 4,37 | 4,34 | 0,17 | EN ALZA |
| Añojos (+350 kg/canal) | | | | | | | | | | | |
| E-Superextra | 4,81 | 4,84 | 4,81 | 4,84 | 4,81 | 4,84 | 4,81 | 4,84 | 4,83 | 0,17 | EN ALZA |
| U-Extra | 4,74 | 4,80 | 4,74 | 4,80 | 4,74 | 4,80 | 4,74 | 4,80 | 4,77 | 0,17 | EN ALZA |
| R-Primera | 4,69 | 4,71 | 4,69 | 4,71 | 4,69 | 4,71 | 4,69 | 4,71 | 4,70 | 0,17 | EN ALZA |
| O-Segunda | 4,24 | 4,53 | 4,24 | 4,53 | 4,24 | 4,53 | 4,24 | 4,53 | 4,39 | 0,17 | EN ALZA |
| P-Tercera | 4,20 | 4,23 | 4,20 | 4,23 | 4,20 | 4,23 | 4,20 | 4,23 | 4,22 | 0,17 | EN ALZA |
| Vacas | | | | | | | | | | | |
| E-Superextra | 2,94 | 3,07 | 2,94 | 3,07 | 2,94 | 3,07 | 2,94 | 3,07 | 3,01 | 0,11 | EN ALZA |
| U-Extra | 2,80 | 2,93 | 2,80 | 2,93 | 2,80 | 2,93 | 2,80 | 2,93 | 2,87 | 0,11 | EN ALZA |
| R-Primera | 2,40 | 2,85 | 2,40 | 2,85 | 2,40 | 2,85 | 2,40 | 2,85 | 2,63 | 0,11 | EN ALZA |
| O-Segunda | 2,04 | 2,25 | 2,04 | 2,25 | 2,04 | 2,25 | 2,04 | 2,25 | 2,15 | 0,11 | EN ALZA |
| P-Tercera | 1,90 | 1,95 | 1,90 | 1,95 | 1,90 | 1,95 | 1,90 | 1,95 | 1,93 | 0,11 | EN ALZA |
| Industrial | 1,72 | 1,82 | 1,72 | 1,82 | 1,72 | 1,82 | 1,72 | 1,82 | 1,77 | 0,11 | EN ALZA |
| Denominación de calidad | | | | | | | | | | | |
| Tertera de Navarra | | | | | | | | | | | |
| Terberos/as (220/270 kg/canal) | | | | | | | | | | | |
| E-Superextra | 5,17 | 5,21 | 5,22 | 5,26 | 5,22 | 5,26 | 5,22 | 5,26 | 5,23 | 0,18 | EN ALZA |
| U-Extra | 5,05 | 5,17 | 5,10 | 5,22 | 5,10 | 5,22 | 5,10 | 5,22 | 5,15 | 0,18 | EN ALZA |
| R-Primera | 4,83 | 4,99 | 4,88 | 5,04 | 4,88 | 5,04 | 4,88 | 5,04 | 4,95 | 0,18 | EN ALZA |
| Terberos/as (270/320 kg/canal) | | | | | | | | | | | |
| E-Superextra | 5,17 | 5,21 | 5,22 | 5,26 | 5,22 | 5,26 | 5,22 | 5,26 | 5,23 | 0,18 | EN ALZA |
| U-Extra | 5,05 | 5,17 | 5,10 | 5,22 | 5,10 | 5,22 | 5,10 | 5,22 | 5,15 | 0,18 | EN ALZA |
| R-Primera | 4,83 | 4,99 | 4,88 | 5,04 | 4,88 | 5,04 | 4,88 | 5,04 | 4,95 | 0,18 | EN ALZA |
| Terberos (270/350 kg/canal) | | | | | | | | | | | |
| E-Superextra | 5,00 | 5,10 | 5,05 | 5,15 | 5,05 | 5,15 | 5,05 | 5,15 | 5,09 | 0,18 | EN ALZA |
| U-Extra | 4,86 | 5,00 | 4,91 | 5,05 | 4,91 | 5,05 | 4,91 | 5,05 | 4,97 | 0,18 | EN ALZA |
| R-Primera | 4,76 | 4,88 | 4,81 | 4,93 | 4,81 | 4,93 | 4,81 | 4,93 | 4,86 | 0,18 | EN ALZA |
| Añojos (351/380 kg/canal) | | | | | | | | | | | |
| E-Superextra | 4,83 | 4,89 | 4,88 | 4,94 | 4,88 | 4,94 | 4,88 | 4,94 | 4,90 | 0,18 | EN ALZA |
| U-Extra | 4,74 | 4,80 | 4,79 | 4,85 | 4,79 | 4,85 | 4,79 | 4,85 | 4,81 | 0,18 | EN ALZA |
| R-Primera | 4,65 | 4,71 | 4,70 | 4,76 | 4,70 | 4,76 | 4,70 | 4,76 | 4,72 | 0,18 | EN ALZA |
| Añojos (381/400 kg/canal) | | | | | | | | | | | |
| E-Superextra | 4,72 | 4,78 | 4,77 | 4,83 | 4,77 | 4,83 | 4,77 | 4,83 | 4,79 | 0,18 | EN ALZA |
| U-Extra | 4,63 | 4,69 | 4,68 | 4,74 | 4,68 | 4,74 | 4,68 | 4,74 | 4,70 | 0,18 | EN ALZA |
| R-Primera | 4,53 | 4,60 | 4,58 | 4,65 | 4,58 | 4,65 | 4,58 | 4,65 | 4,60 | 0,18 | EN ALZA |
| Ovino | | | | | | | | | | | |
| Cabrilo lechal 5/6 kg | 7,30 | 8,00 | 7,30 | 8,00 | 7,30 | 8,00 | 7,30 | 8,00 | 7,65 | 0,10 | EN ALZA |
| Cordero lechal 6/8 kg | 7,10 | 7,20 | 7,10 | 7,20 | 7,10 | 7,20 | 7,10 | 7,20 | 7,15 | 0,10 | EN ALZA |
| Cordero lechal 8/10 kg | 5,80 | 6,50 | 5,80 | 6,50 | 5,80 | 6,50 | 5,80 | 6,50 | 6,15 | 0,08 | EN ALZA |
| Cordero ternasco 10/11,5 kg | 8,15 | 8,95 | 8,15 | 8,95 | 8,15 | 8,95 | 8,15 | 8,95 | 8,55 | 0,01 | EN ALZA |
| Cordero precoz 12/16 kg | 6,95 | 7,75 | 6,95 | 7,75 | 6,95 | 7,75 | 6,95 | 7,75 | 7,35 | 0,01 | EN ALZA |
| Ovejas 1ª calidad | 2,10 | 2,50 | 2,10 | 2,50 | 2,10 | 2,50 | 2,10 | 2,50 | 2,30 | 0,02 | EN ALZA |
| Ovejas 2ª calidad | 0,70 | 0,90 | 0,70 | 0,90 | 0,70 | 0,90 | 0,70 | 0,90 | 0,80 | 0,00 | ESTABLE |
| Cabras | 0,54 | 0,69 | 0,54 | 0,69 | 0,54 | 0,69 | 0,54 | 0,69 | 0,62 | 0,00 | ESTABLE |
| Porcino | | | | | | | | | | | |
| Cerdo selecto | 2,217 | 2,248 | 2,293 | 2,324 | 2,293 | 2,324 | 2,293 | 2,324 | 2,29 | 0,31 | EN ALZA |
| Cerdo cruzado | 2,059 | 2,175 | 2,135 | 2,251 | 2,135 | 2,251 | 2,135 | 2,251 | 2,17 | 0,31 | EN ALZA |
| Cerdo industrial | 1,691 | 1,758 | 1,767 | 1,834 | 1,767 | 1,834 | 1,767 | 1,834 | 1,78 | 0,31 | EN ALZA |
| Cerdas desvieje | 1,313 | 1,469 | 1,393 | 1,549 | 1,393 | 1,549 | 1,393 | 1,549 | 1,45 | 0,31 | EN ALZA |
| Gorrín | 45,000 | 45,000 | 45,000 | 45,000 | 45,000 | 45,000 | 45,000 | 45,000 | 45,00 | 2,00 | EN ALZA |
| Equino | | | | | | | | | | | |
| Potro lechal | 4,83 | 4,93 | 4,86 | 4,96 | 4,86 | 4,96 | 4,86 | 4,96 | 4,90 | 0,19 | EN ALZA |
| Potro quinceno | 4,45 | 4,75 | 4,48 | 4,78 | 4,48 | 4,78 | 4,48 | 4,78 | 4,62 | 0,19 | EN ALZA |
| Mular | 2,15 | 2,32 | 2,18 | 2,35 | 2,18 | 2,35 | 2,18 | 2,35 | 2,26 | 0,19 | EN ALZA |
| Industrial | 1,53 | 1,88 | 1,56 | 1,91 | 1,56 | 1,91 | 1,56 | 1,91 | 1,73 | 0,19 | EN ALZA |
| Aves y conejos en euros/Kg. vivo | | | | | | | | | | | |
| Pollo broiler | 1,50 | 1,50 | 1,55 | 1,55 | 1,55 | 1,55 | 1,55 | 1,55 | 1,54 | 0,19 | EN ALZA |
| Pollo campero | 2,12 | 2,12 | 2,12 | 2,12 | 2,12 | 2,12 | 2,12 | 2,12 | 2,12 | 0,06 | EN ALZA |
| Gallina pesada | 0,60 | 0,60 | 0,65 | 0,65 | 0,65 | 0,65 | 0,65 | 0,65 | 0,64 | 0,04 | EN ALZA |
| Gallina semipesada | 0,12 | 0,12 | 0,12 | 0,12 | 0,12 | 0,12 | 0,12 | 0,12 | 0,12 | 0,00 | ESTABLE |
| Gallina ligera | | | | | | | | | | | |
| Conejo joven | 2,38 | 2,38 | 2,48 | 2,48 | 2,58 | 2,58 | 2,68 | 2,68 | 2,53 | 0,43 | EN ALZA |

PRECIOS PERCIBIDOS Y PAGADOS

Precios Percibidos por los Agricultores

Año Base = 2015

Año 2022*

| Producto | Enero | Febrero | Marzo | Abril | Mayo | Junio | Julio | Agosto | Septiem | Octubre | Noviem | Diciem | Anual |
|--|--------------|--------------|--------------|--------------|------|-------|-------|--------|---------|---------|--------|--------|-------|
| Cereales (Euros/100 kg.) | | | | | | | | | | | | | |
| Trigo blando o semiduro | 29,05 | 28,38 | 36,75 | 36,75 | | | | | | | | | |
| Trigo duro | | | | | | | | | | | | | |
| Total Trigo | 29,05 | 28,38 | 36,75 | 36,75 | | | | | | | | | |
| Arroz | | | | | | | | | | | | | |
| Cebada | 28,05 | 27,77 | | | | | | | | | | | |
| Avena | | | | | | | | | | | | | |
| Maíz grano | 27,55 | 27,36 | 36,10 | | | | | | | | | | |
| Leguminosas (Euros/100 kg.) | | | | | | | | | | | | | |
| Judías secas | | | | | | | | | | | | | |
| Habas secas | | | | | | | | | | | | | |
| Veza grano | | | | | | | | | | | | | |
| Patata (Euros/100 kg.) | | | | | | | | | | | | | |
| Patata media estación | | | | | | | | | | | | | |
| Patata tardía | | | | | | | | | | | | | |
| Cultivos Industriales (Euros/100 kg.) | | | | | | | | | | | | | |
| Girasol | | | | | | | | | | | | | |
| Cultivos Forrajeros (Euros/100 kg.) | | | | | | | | | | | | | |
| Heno de alfalfa | | | | | | | | | | | | | |
| Veza para forraje | | | | | | | | | | | | | |
| Frutas (Euros/100 kg.) | | | | | | | | | | | | | |
| Manzana starking y otras rojas | | | | | | | | | | | | | |
| Manzana Golden delicious | | | | | | | | | | | | | |
| Manzanas reineta y ácidas | | | | | | | | | | | | | |
| Total Manzana consumo fresco | | | | | | | | | | | | | |
| Manzana para industria | | | | | | | | | | | | | |
| Pera limonera | | | | | | | | | | | | | |
| Pera ercolini | | | | | | | | | | | | | |
| Pera blanquilla | | | | | | | | | | | | | |
| Pera conferencia y tardías | | | | | | | | | | | | | |
| Total Pera consumo fresco | | | | | | | | | | | | | |
| Pera para industria | | | | | | | | | | | | | |
| Melocotón temprano amarillo | | | | | | | | | | | | | |
| Melocotón temprano rojo | | | | | | | | | | | | | |
| Melocotón media estación | | | | | | | | | | | | | |
| Melocotón tardío amarillo | | | | | | | | | | | | | |
| Melocotón tardío rojo | | | | | | | | | | | | | |
| Total Melocotón consumo fresco | | | | | | | | | | | | | |
| Melocotón para industria | | | | | | | | | | | | | |
| Cereza | | | | | | | | | | | | | |
| Ciruela | | | | | | | | | | | | | |
| Nectarina | | | | | | | | | | | | | |
| Frutos secos (Euros/100 kg.) | | | | | | | | | | | | | |
| Almendra cáscara largueta | | | | | | | | | | | | | |
| Almendra cáscara marcona | | | | | | | | | | | | | |
| Almendra cáscara comuna | | | | | | | | | | | | | |
| Total Almendra | | | | | | | | | | | | | |

PRECIOS PERCIBIDOS Y PAGADOS

Precios Percibidos por los Agricultores

Año 2022

| Producto | Enero | Febrero | Marzo | Abril | Mayo | Junio | Julio | Agosto | Septiem | Octubre | Noviem | Diciem | Anual |
|---|---------------|---------------|---------------|---------------|------|-------|-------|--------|---------|---------|--------|--------|-------|
| Hortalizas (Euros/100 kg.) | | | | | | | | | | | | | |
| Lechuga | 86,00 | 90,00 | 76,00 | 72,50 | | | | | | | | | |
| Escarola | 97,00 | | | | | | | | | | | | |
| Coliflor | 39,00 | 41,00 | | | | | | | | | | | |
| Col repollo hoja lisa | 32,00 | 33,00 | 35,00 | | | | | | | | | | |
| Col de bruselas | 85,00 | 82,00 | | | | | | | | | | | |
| Col brócoli | 57,00 | 71,00 | | | | | | | | | | | |
| Total Coles | 55,23 | 69,03 | 35,00 | | | | | | | | | | |
| Tomate para industria | | | | | | | | | | | | | |
| Tomate consumo en fresco | | | | | | | | | | | | | |
| Total Tomate | | | | | | | | | | | | | |
| Guisante verde industria | | | | | | | | | | | | | |
| Cebolla | | | | | | | | | | | | | |
| Pepino | | | | | | | | | | | | | |
| Puerro | 57,00 | 55,00 | | | | | | | | | | | |
| Pimiento rojo consumo fresco | | | | | | | | | | | | | |
| Pimiento verde consumo fresco | | | | | | | | | | | | | |
| Pimiento para industria | | | | | | | | | | | | | |
| Total Pimiento | | | | | | | | | | | | | |
| Alcachofa consumo fresco | 216,00 | 213,00 | 154,00 | 104,00 | | | | | | | | | |
| Alcachofa industria | | | 55,00 | 55,00 | | | | | | | | | |
| Total Alcachofa | 216,00 | 213,00 | 102,35 | 60,17 | | | | | | | | | |
| Espárrago fresco | | | 398,00 | 310,00 | | | | | | | | | |
| Espárrago industria | | | | 260,00 | | | | | | | | | |
| Total Espárrago | | | 398,00 | 289,97 | | | | | | | | | |
| Calabacín | | | | | | | | | | | | | |
| Haba verde | | | | | | | | | | | | | |
| Judía verde consumo fresco | | | | | | | | | | | | | |
| Judía verde para industria | | | | | | | | | | | | | |
| Total Judía Verde | | | | | | | | | | | | | |
| Espinaca | 57,00 | 52,00 | 65,00 | 68,00 | | | | | | | | | |
| Champiñón | 220,00 | 220,00 | 220,00 | 220,00 | | | | | | | | | |
| Berenjena | | | | | | | | | | | | | |
| Acelga | 58,50 | 67,50 | 65,00 | 57,50 | | | | | | | | | |
| Vitivinícola (Euros/Hl) | | | | | | | | | | | | | |
| Vino blanco DOP+IGP (R(CE) 479/2008) | 86,00 | 89,00 | 87,00 | 86,00 | | | | | | | | | |
| Vino nuevo tinto D.O.P+ IGP (R(CE) 479/2008) | 62,00 | 62,00 | 62,00 | 62,00 | | | | | | | | | |
| Vino nuevo rosado D.O.P+ IGP (R(CE) 479/2008) | 86,00 | 81,00 | 81,00 | 82,00 | | | | | | | | | |
| Vino tinto y rosado varietal+ otros (R(CE)479/2008) | 39,00 | 39,00 | 40,00 | 42,00 | | | | | | | | | |
| Total vino | 67,56 | 66,95 | 68,19 | 68,24 | | | | | | | | | |
| Uva para transformación | | | | | | | | | | | | | |

PRECIOS PERCIBIDOS Y PAGADOS

Precios Percibidos por los Agricultores

Año 2022

| Producto | Enero | Febrero | Marzo | Abril | Mayo | Junio | Julio | Agosto | Septiem | Octubre | Noviem | Diciem | Anual |
|--|---------------|---------------|---------------|---------------|------|-------|-------|--------|---------|---------|--------|--------|-------|
| Vacuno abasto (Euros/100 kg. vivo) | | | | | | | | | | | | | |
| Temeros | 239,25 | 240,90 | 254,65 | 264,55 | | | | | | | | | |
| Toros | 226,05 | 230,45 | 246,95 | 256,30 | | | | | | | | | |
| Novillas | 142,45 | 144,10 | 151,25 | 157,85 | | | | | | | | | |
| Vacas | 102,85 | 104,50 | 111,65 | 118,25 | | | | | | | | | |
| Ovino abasto (Euros/100 kg. vivo) | | | | | | | | | | | | | |
| Cordero lechal | 417,00 | 378,00 | 393,60 | 399,00 | | | | | | | | | |
| Cordero recental | 420,00 | 412,80 | 409,92 | 410,40 | | | | | | | | | |
| Cordero pascual | 362,40 | 355,20 | 352,32 | 352,80 | | | | | | | | | |
| Ovino mayor abasto | 91,20 | 98,40 | 109,44 | 109,44 | | | | | | | | | |
| Caprino abasto (Euros/100 kg. vivo) | | | | | | | | | | | | | |
| Cabrillo lechal | 510,30 | 463,05 | 475,65 | 481,95 | | | | | | | | | |
| Porcino abasto (Euros/100 kg. vivo) | | | | | | | | | | | | | |
| Cerdos cebados otras razas | 102,00 | 109,00 | 133,00 | 156,00 | | | | | | | | | |
| Cerdas desvieje | 35,00 | 38,00 | 60,00 | 79,00 | | | | | | | | | |
| Aves abasto (Euros/100 kg. vivo) | | | | | | | | | | | | | |
| Pollo de granja | 116,00 | 112,00 | 135,00 | 154,00 | | | | | | | | | |
| Gallinas | 12,00 | 12,00 | 12,00 | 12,00 | | | | | | | | | |
| Conejos abasto (Euros/100 kg. vivo) | | | | | | | | | | | | | |
| Conejos | 197,00 | 196,00 | 210,00 | 253,00 | | | | | | | | | |
| Leche (Euros/100 l.) | | | | | | | | | | | | | |
| Leche de vaca | 34,00 | 36,00 | 36,00 | 33,00 | | | | | | | | | |
| Leche de oveja | 108,00 | 108,00 | 108,00 | 104,00 | | | | | | | | | |
| Huevos (Euros/100 doc.) | | | | | | | | | | | | | |
| Huevos gallina XL | 179,00 | 170,00 | 180,00 | 180,00 | | | | | | | | | |
| Huevos de gallina L | 148,00 | 140,00 | 166,00 | 163,00 | | | | | | | | | |
| Huevos de gallina M | 130,00 | 122,00 | 156,00 | 153,00 | | | | | | | | | |
| Huevos de gallina S | 104,00 | 101,00 | 130,00 | 127,00 | | | | | | | | | |
| Total Huevos | 137,58 | 130,22 | 158,40 | 155,58 | | | | | | | | | |
| Ganado vivo (Euros/ud) | | | | | | | | | | | | | |
| Vacas aptitud leche | 950,00 | 950,00 | 950,00 | 1.150,00 | | | | | | | | | |
| Novillas aptitud leche | 1.300,00 | 1.300,00 | 1.300,00 | 1.375,00 | | | | | | | | | |
| Vacas aptitud carne | 1.100,00 | 1.100,00 | 1.100,00 | 1.200,00 | | | | | | | | | |
| Novillas aptitud carne | 1.250,00 | 1.250,00 | 1.250,00 | 1.350,00 | | | | | | | | | |
| Temeras/os descalostradas/os (1-3 sem.) | 21,00 | 21,00 | 21,00 | 21,00 | | | | | | | | | |
| Temeras/os destetadas/os (3-7 mes.) | 140,00 | 140,00 | 140,00 | 165,00 | | | | | | | | | |
| Lechones | 38,25 | 44,38 | 54,30 | 66,50 | | | | | | | | | |
| Maderas (Euros/100 m³) | | | | | | | | | | | | | |
| Pino radiata para trituración | 1.576,06 | 1.576,06 | 1.576,06 | 1.576,06 | | | | | | | | | |
| Pino silvestre para aserrio y apeas | 2.097,93 | 2.097,93 | 2.097,93 | 2.097,93 | | | | | | | | | |
| Pino laricio para aserrio y apeas | 2.131,72 | 2.131,72 | 2.131,72 | 2.131,72 | | | | | | | | | |
| Pino radiata para aserrio y apeas | 2.101,41 | 2.101,41 | 2.101,41 | 2.101,41 | | | | | | | | | |
| Chopo | 9.757,30 | 9.757,30 | 9.757,30 | 9.757,30 | | | | | | | | | |
| Haya | 2.505,65 | 2.505,65 | 2.505,65 | 2.505,65 | | | | | | | | | |

**Variaciones de los Índices de Precios Percibidos
por los Agricultores y Ganaderos**

Año Base = 2015

ABRIL 2022*

| PRODUCTO | Variación Interanual (%) | Variación Mensual (%) | Variación Acumulada Enero-Abril (%) |
|--------------------------------------|--------------------------|-----------------------|-------------------------------------|
| Cereales | 38,63 | 1,24 | 8,73 |
| Leguminosas | 13,52 | 0,00 | 0,00 |
| Patata | 6,28 | 0,00 | 0,00 |
| Cultivos Industriales | 37,75 | 0,00 | 0,00 |
| Cultivos Forrajeros | 4,21 | 0,00 | 0,00 |
| Frutas | 1,55 | 0,00 | 0,00 |
| Frutos secos | 23,21 | 0,00 | 0,00 |
| Hortalizas | 6,10 | 0,35 | 4,01 |
| Vitivinícola | -2,20 | -1,53 | -10,30 |
| Total Productos Agrícolas | 19,31 | 0,63 | 4,93 |
| Vacuno abasto | 7,69 | 1,77 | 5,18 |
| Ovino abasto | 25,37 | 1,18 | 5,92 |
| Caprino abasto | 23,86 | 0,30 | 3,67 |
| Porcino abasto | -1,37 | 0,63 | -0,97 |
| Aves abasto | 20,90 | 2,51 | 6,99 |
| Conejos abasto | 7,04 | 2,96 | 5,23 |
| Leche | 3,10 | 0,00 | 1,68 |
| Huevos | 19,70 | 2,72 | 10,11 |
| Ganado vivo | -3,84 | 0,27 | -2,12 |
| Total Productos Animales | 7,35 | 1,18 | 2,98 |
| Total Productos Forestales | 13,04 | 1,38 | 7,29 |
| GENERAL DE PRECIOS PERCIBIDOS | 14,55 | 0,84 | 4,27 |

Variación Interanual: Indica en tanto por ciento la variación de los precios de un producto o grupo de productos acumulada en los últimos doce meses.

Variación Mensual: Indica en tanto por ciento la variación de los precios de un producto o grupo de productos acumulada en el último mes.

Variación Acumulada: Indica en tanto por ciento la variación de los precios de un producto o grupo de productos acumulada desde enero hasta el mes en curso.

Las variaciones se calculan sobre las medias móviles no centradas de orden 12 de los índices simples.

*Datos provisionales.

PRECIOS PERCIBIDOS Y PAGADOS

Precios Pagados por los Agricultores

Año 2022

| Producto | Ene | Feb | Mar | Abr | May | Jun | Jul | Ago | Sep | Oct | Nov | Dic | Anual |
|---|--------------|--------------|--------------|--------------|-----|-----|-----|-----|-----|-----|-----|-----|-------|
| FERTILIZANTES (Euros/100 kg.) | | | | | | | | | | | | | |
| Nitrosulfato amónico 26% | 63,50 | 63,50 | 72,00 | 65,00 | | | | | | | | | |
| Nitrato amónico cálcico 26% | 61,00 | 61,00 | 70,50 | 70,50 | | | | | | | | | |
| Urea 46% | 88,00 | 87,50 | 96,00 | 96,00 | | | | | | | | | |
| Total Nitrogenados | 78,67 | 78,34 | 87,12 | 86,58 | | | | | | | | | |
| Superfosfato de cal 18% polvo | 25,58 | 25,58 | 25,58 | 25,58 | | | | | | | | | |
| Superfosfato de cal triple | 54,00 | 54,00 | 54,00 | 54,00 | | | | | | | | | |
| Total Fosfatados | 41,30 | 41,30 | 41,30 | 41,30 | | | | | | | | | |
| Cloruro potásico 60% | 66,00 | 66,00 | 66,00 | 66,00 | | | | | | | | | |
| Total Potásicos | 66,00 | 66,00 | 66,00 | 66,00 | | | | | | | | | |
| DAP (fosfato diamónico) | 83,50 | 85,00 | 94,00 | 94,00 | | | | | | | | | |
| 7/12/7 | 37,29 | 38,51 | 46,66 | 46,66 | | | | | | | | | |
| 8/15/8 | 45,50 | 45,50 | 55,00 | 55,00 | | | | | | | | | |
| 8/24/8 | 39,40 | 39,40 | 49,40 | 49,40 | | | | | | | | | |
| 8/24/16 | 48,13 | 50,84 | 60,10 | 60,10 | | | | | | | | | |
| 9/18/27 | 68,36 | 74,60 | 77,22 | 77,22 | | | | | | | | | |
| 12/12/24 | 63,89 | 67,78 | 76,56 | 76,56 | | | | | | | | | |
| 12/24/8 | 53,06 | 54,64 | 70,33 | 70,33 | | | | | | | | | |
| 15/15/15 | 64,50 | 67,00 | 75,00 | 75,00 | | | | | | | | | |
| Total Compuestos | 60,73 | 61,90 | 70,89 | 70,89 | | | | | | | | | |
| ALIMENTOS ANIMALES (Euros/100 kg.) | | | | | | | | | | | | | |
| Trigo | 30,98 | 29,79 | 38,59 | 38,59 | | | | | | | | | |
| Cebada | 29,45 | 29,17 | 37,28 | 37,93 | | | | | | | | | |
| Avena | 29,68 | 29,60 | 35,72 | 37,67 | | | | | | | | | |
| Maíz | 28,88 | 28,73 | 37,91 | 39,09 | | | | | | | | | |
| Salvado de trigo | 32,76 | 32,41 | 39,33 | 41,11 | | | | | | | | | |
| Harina de soja | 49,77 | 53,89 | 62,77 | 60,20 | | | | | | | | | |
| Harina de pescado | 128,10 | 132,30 | 139,65 | 141,75 | | | | | | | | | |
| Pulpa de remolacha | 29,69 | 30,14 | 38,01 | 37,64 | | | | | | | | | |
| Heno de alfalfa | 19,66 | 19,79 | 19,96 | 20,86 | | | | | | | | | |
| Alfalfa deshidratada | 21,02 | 22,25 | 22,94 | 27,04 | | | | | | | | | |
| Total Piensos Simples | 27,58 | 28,20 | 32,60 | 34,37 | | | | | | | | | |
| Terneros cría | 35,46 | 36,46 | 37,23 | 43,68 | | | | | | | | | |
| Terneros recría y cebo | 35,88 | 36,91 | 37,32 | 44,45 | | | | | | | | | |
| Concentrado vacuno de leche | 34,96 | 36,20 | 36,78 | 43,81 | | | | | | | | | |
| Concentrado vacuno de carne | 34,47 | 35,71 | 36,09 | 43,39 | | | | | | | | | |
| Total Piensos Bovino | 35,40 | 36,53 | 37,01 | 44,11 | | | | | | | | | |
| Corderos y chivos cría | 38,00 | 38,79 | 39,47 | 45,74 | | | | | | | | | |
| Corderos y chivos recría/engorde | 36,42 | 37,16 | 37,75 | 44,84 | | | | | | | | | |
| Ovejas y cabras lactantes | 35,57 | 36,50 | 37,08 | 44,56 | | | | | | | | | |
| Total Piensos Ovino y Caprino | 36,24 | 37,08 | 37,68 | 44,84 | | | | | | | | | |
| Lechones | 56,35 | 57,39 | 60,51 | 65,67 | | | | | | | | | |
| Cerdos crecimiento y cebo | 36,40 | 36,48 | 39,13 | 44,11 | | | | | | | | | |
| Cerdos reproductores | 37,08 | 37,91 | 40,53 | 44,94 | | | | | | | | | |
| Concentrados | 38,11 | 39,09 | 39,60 | 44,57 | | | | | | | | | |
| Total Piensos Porcino | 37,44 | 37,70 | 40,32 | 45,22 | | | | | | | | | |
| Conejos | 37,60 | 39,06 | 41,94 | 43,28 | | | | | | | | | |
| Total Piensos Conejos | 37,60 | 39,06 | 41,94 | 43,28 | | | | | | | | | |
| Pollitas cría - recría | 38,91 | 40,05 | 42,91 | 45,98 | | | | | | | | | |
| Gallinas ponedoras | 41,99 | 43,47 | 46,27 | 49,49 | | | | | | | | | |
| Pollos carne | 47,57 | 48,66 | 51,09 | 54,07 | | | | | | | | | |
| Total Piensos Aves | 45,42 | 46,64 | 49,21 | 52,27 | | | | | | | | | |

Variaciones de los Índices de Precios Pagados por los Agricultores y Ganaderos

Año Base = 2015

ABRIL 2022*

| PRODUCTO | Variación Interanual (%) | Variación Mensual (%) | Variación Acumulada Enero-Abril (%) |
|-----------------------------------|--------------------------|-----------------------|-------------------------------------|
| Total Nitrogenados | 110,37 | 8,80 | 45,58 |
| Total Fosfatados | 24,54 | 0,00 | 9,82 |
| Total Potásicos | 53,36 | -5,05 | 18,22 |
| Total Compuestos | 52,49 | 5,39 | 23,85 |
| Fertilizantes | 82,38 | 6,52 | 35,44 |
| Total Piensos Simples | 20,16 | 3,83 | 11,04 |
| Total Piensos Bovino | 23,41 | 3,68 | 9,78 |
| Total Piensos Ovino y Caprino | 23,02 | 3,49 | 9,16 |
| Total Piensos Porcino | 25,77 | 3,32 | 9,61 |
| Total Piensos Conejos | 18,45 | 2,46 | 8,33 |
| Total Piensos Aves | 24,00 | 2,64 | 9,03 |
| Alimentos animales | 23,60 | 3,28 | 9,73 |
| GENERAL DE PRECIOS PAGADOS | 31,65 | 3,88 | 13,83 |

Variación Interanual: Indica en tanto por ciento la variación de los precios de un producto o grupo de productos acumulada en los últimos doce meses.

Variación Mensual: Indica en tanto por ciento la variación de los precios de un producto o grupo de productos acumulada en el último mes.

Variación Acumulada: Indica en tanto por ciento la variación de los precios de un producto o grupo de productos acumulada desde enero hasta el mes en curso.

Las variaciones se calculan sobre las medias móviles no centradas de orden 12 de los índices simples.

*Datos provisionales.

Comercio exterior de productos agrarios en Navarra

Febrero 2022

En los datos que se exponen a continuación, facilitados por la Dirección General de Aduanas e Impuestos Especiales, hay que hacer constar que tanto los datos de 2021 como los de 2022 son provisionales a 18 de Abril de 2022.

1.- Importaciones y Exportaciones totales (miles euros)

| | Febrero 2021 | Año 2022 |
|--------------------------|--------------|------------|
| Exportaciones: | 123.986,53 | 225.469,14 |
| Importaciones: | 61.885,96 | 114.699,13 |
| Saldo balanza comercial: | 62.100,57 | 110.770,01 |

| | Febrero | | | Acumulado | | |
|-------------------|------------|------------|-----------|------------|------------|-----------|
| | Año 2022 | Año 2021 | 2022/2021 | Año 2022 | Año 2021 | 2022/2021 |
| Exportación | 123.986,53 | 120.526,26 | 102,87 | 225.469,14 | 237.306,29 | 95,01 |
| Importación | 61.885,96 | 45.492,34 | 136,04 | 114.699,13 | 98.659,34 | 116,26 |
| Balanza Comercial | 62.100,57 | 75.033,91 | | 110.770,01 | 138.646,94 | |

2.- Importaciones y Exportaciones por países (miles euros)

a.- Importaciones por países

| País | Acumulado 2022 | % |
|--------------|-------------------|---------------|
| Francia | 40.166,15 | 35,02 |
| China | 11.433,78 | 9,97 |
| Países Bajos | 8.931,18 | 7,79 |
| Bélgica | 7.588,55 | 6,62 |
| Perú | 7.381,06 | 6,44 |
| Alemania | 6.329,33 | 5,52 |
| Portugal | 4.055,96 | 3,54 |
| Noruega | 3.140,27 | 2,74 |
| Islandia | 2.559,27 | 2,23 |
| Polonia | 2.556,43 | 2,23 |
| Reino Unido | 2.452,92 | 2,14 |
| Italia | 1.446,34 | 1,26 |
| Islas Faroes | 1.404,62 | 1,22 |
| Dinamarca | 1.384,22 | 1,21 |
| Marruecos | 1.380,53 | 1,20 |
| Austria | 1.300,36 | 1,13 |
| Groenlandia | 1.256,47 | 1,10 |
| Hungría | 971,68 | 0,85 |
| Brasil | 951,28 | 0,83 |
| Bulgaria | 876,64 | 0,76 |
| Otros países | 7.132,10 | 6,22 |
| Total | 114.699,13 | 100,00 |

b.- Exportaciones por países

| País | Acumulado 2022 | % |
|----------------|-------------------|---------------|
| Francia | 71.830,64 | 31,86 |
| Portugal | 19.427,58 | 8,62 |
| Reino Unido | 17.288,26 | 7,67 |
| Italia | 15.093,52 | 6,69 |
| Alemania | 14.960,67 | 6,64 |
| Bélgica | 10.734,50 | 4,76 |
| Países Bajos | 6.397,09 | 2,84 |
| Estados Unidos | 6.254,47 | 2,77 |
| Rusia | 5.575,64 | 2,47 |
| Rumanía | 3.897,96 | 1,73 |
| Polonia | 3.842,29 | 1,70 |
| Suecia | 3.546,65 | 1,57 |
| Noruega | 2.841,89 | 1,26 |
| Irlanda | 2.484,88 | 1,10 |
| Suiza | 2.450,37 | 1,09 |
| Japón | 1.926,98 | 0,85 |
| Marruecos | 1.873,95 | 0,83 |
| Australia | 1.869,00 | 0,83 |
| Canadá | 1.678,92 | 0,74 |
| Perú | 1.606,12 | 0,71 |
| Otros países | 29.887,75 | 13,26 |
| Total | 225.469,14 | 100,00 |

Las importaciones a finales de febrero de 2022 provienen en un **70,43%** de países de la U.E. Como principales países proveedores de productos agrarios destacan:

| | |
|--------------|--------|
| Francia | 35,02% |
| China | 9,97% |
| Países Bajos | 7,79% |
| Bélgica | 6,62% |

Las exportaciones a finales de febrero 2022 se destinan en un **72,46%** a los países de la U.E. Como principales países clientes de productos agrarios destacan:

| | |
|-------------|--------|
| Francia | 31,86% |
| Portugal | 8,62% |
| Reino Unido | 7,67% |
| Italia | 6,69% |

COMERCIO EXTERIOR

3.- Importaciones y Exportaciones por productos y países (miles euros)

a.- Importaciones por producto y país de origen

| Producto | Total Peso Febrero 2022 (Tm.) | Total Importado Febrero 2022 (miles euros) | País Origen | Peso Febrero 2022 (Tm.) | Valor Importado Febrero 2022 (miles euros) |
|---|-------------------------------------|--|--------------|-------------------------------|--|
| Animales vivos bovinos | 822,576 | 2.563,058 | Francia | 796,859 | 2.489,460 |
| | | | Irlanda | 25,660 | 68,608 |
| | | | Otros países | 0,057 | 4,990 |
| Carne de bovino, fresca o refrigerada | 268,446 | 2.148,578 | Alemania | 45,093 | 323,046 |
| | | | Bélgica | 7,458 | 67,511 |
| | | | Dinamarca | 22,272 | 142,759 |
| | | | Francia | 11,058 | 83,864 |
| | | | Italia | 21,304 | 146,503 |
| | | | Países Bajos | 107,550 | 1.062,908 |
| | | | Polonia | 49,633 | 296,651 |
| | | | Otros países | 4,078 | 25,336 |
| Carne y despojos comestibles de gallos, gallinas, patos, gansos, pavos y pintadas | 364,729 | 2.199,794 | Alemania | 137,195 | 389,674 |
| | | | Bélgica | 77,630 | 820,993 |
| | | | Bulgaria | 21,417 | 315,069 |
| | | | Francia | 75,140 | 395,088 |
| | | | Hungría | 7,513 | 103,895 |
| | | | Irlanda | 22,680 | 63,504 |
| | | | Países Bajos | 21,083 | 102,252 |
| | | | Otros países | 2,071 | 9,320 |
| Carne y despojos comestibles, salados o en salmuera, secos o ahumados; harina y polvo comestibles, de carne o de despojos | 216,311 | 650,549 | Alemania | 42,552 | 214,799 |
| | | | Italia | 36,930 | 80,103 |
| | | | Países Bajos | 128,858 | 339,210 |
| | | | Otros países | 7,972 | 16,437 |
| Pescado, fresco o refrigerado (exc filetes y demás carne de pescado) | 411,784 | 3.263,571 | Noruega | 396,154 | 3.139,914 |
| | | | Otros países | 15,630 | 123,658 |
| Pescado, congelado (exc. Filetes) | 155,735 | 437,383 | EE.UU. | 51,811 | 98,188 |
| | | | Groenlandia | 72,008 | 268,298 |
| | | | Otros países | 31,916 | 70,897 |
| Filetes y carne de pescado, frescos, refrigerados o congelados | 280,389 | 1.215,824 | China | 81,647 | 374,038 |
| | | | Islandia | 61,830 | 505,118 |
| | | | Polonia | 104,615 | 223,485 |
| | | | Otros países | 32,297 | 113,183 |
| Pescado seco, salado, ahumado, harina y pellets | 590,807 | 4.456,019 | Dinamarca | 14,467 | 80,223 |
| | | | Groenlandia | 157,475 | 983,863 |
| | | | Islandia | 221,280 | 2.030,772 |
| | | | Islas Feroes | 195,085 | 1.357,661 |
| | | | Otros países | 2,500 | 3,500 |
| Crustáceos comestibles | 269,532 | 1.555,988 | Bélgica | 227,052 | 1.272,741 |
| | | | China | 40,800 | 253,390 |
| | | | Otros países | 1,680 | 29,857 |
| Leche y nata, concentradas | 387,159 | 561,999 | Bélgica | 47,950 | 162,455 |
| | | | Francia | 298,709 | 271,659 |
| | | | Países Bajos | 40,000 | 123,590 |
| | | | Otros países | 0,500 | 4,295 |
| Quesos y requesón | 408,324 | 1.494,397 | Dinamarca | 55,525 | 274,119 |
| | | | Francia | 133,847 | 477,506 |
| | | | Países Bajos | 98,618 | 364,117 |
| | | | Portugal | 105,086 | 291,862 |
| | | | Otros países | 15,249 | 86,794 |

COMERCIO EXTERIOR

| Producto | Total Peso Febrero 2022 (Tm.) | Total Importado Febrero 2022 (miles euros) | País Origen | Peso Febrero 2022 (Tm.) | Valor Importado Febrero 2022 (miles euros) |
|--|-------------------------------------|--|--|-------------------------------|--|
| Pieles y demás partes de ave, con sus plumas o su plumón, plumas y partes de plumas, incl. recortadas, y plumón, en bruto o simplemente limpiados, desinfectados o preparados para su conservación; polvo y desperdicios de plumas o de partes de plumas | 679,384 | 5.075,359 | Alemania | 77,510 | 434,676 |
| | | | Bulgaria | 14,229 | 64,831 |
| | | | China | 19,000 | 852,135 |
| | | | Francia | 348,083 | 1.856,245 |
| | | | Hungría | 119,544 | 681,744 |
| | | | Polonia | 92,638 | 771,530 |
| | | | Taiwán | 8,380 | 414,199 |
| | | | Patatas papas , frescas o refrigeradas | 1.426,947 | 404,592 |
| Otros países | 45,042 | 13,649 | | | |
| Lechugas y achicorias frescas o refrigeradas | 775,433 | 878,010 | Bélgica | 554,400 | 272,050 |
| | | | Francia | 190,049 | 514,124 |
| | | | Portugal | 30,984 | 91,837 |
| Hortalizas de vaina, incl. silvestres, frescas o refrigeradas | 655,072 | 840,098 | Marruecos | 604,040 | 820,793 |
| | | | Otros países | 51,032 | 19,305 |
| Hortalizas, incl silvestres, congeladas | 7.838,742 | 7.299,032 | Alemania | 110,628 | 80,133 |
| | | | Austria | 106,950 | 122,993 |
| | | | Bélgica | 2.018,475 | 1.636,535 |
| | | | Chile | 58,682 | 242,090 |
| | | | China | 460,020 | 817,359 |
| | | | Egipto | 116,000 | 163,893 |
| | | | Francia | 1.927,471 | 1.493,910 |
| | | | Hungría | 189,000 | 150,822 |
| | | | Países Bajos | 2.171,516 | 1.571,009 |
| | | | Perú | 118,762 | 460,169 |
| | | | Portugal | 366,434 | 352,374 |
| | | | Reino Unido | 147,681 | 116,536 |
| | | | Otros países | 47,123 | 91,208 |
| Hortalizas de vaina secas desvainadas, incl. silvestres | 1.598,100 | 2.434,689 | Alemania | 180,170 | 453,428 |
| | | | Argentina | 225,920 | 232,901 |
| | | | Bélgica | 281,017 | 360,890 |
| | | | Canadá | 220,000 | 240,458 |
| | | | Francia | 342,777 | 776,613 |
| | | | Polonia | 48,000 | 78,480 |
| | | | Portugal | 120,000 | 122,760 |
| | | | Ucrania | 120,001 | 114,667 |
| | | | Otros países | 60,215 | 54,491 |
| | | | Frutas y otros frutos, congelados | 769,673 | 750,987 |
| Marruecos | 345,600 | 347,025 | | | |
| Perú | 41,771 | 92,995 | | | |
| Otros países | 96,816 | 180,695 | | | |
| Trigo y morcajo o tranquillón | 3.801,000 | 922,454 | Francia | 3.801,000 | 922,454 |
| Cebada | 3.461,771 | 858,362 | Reino Unido | 3.461,771 | 858,362 |
| Avena | 4.028,890 | 1.300,725 | Francia | 891,090 | 334,587 |
| | | | Reino Unido | 3.122,800 | 952,454 |
| | | | Otros países | 15,000 | 13,685 |
| Maíz | 27.895,357 | 8.102,040 | Francia | 27.841,952 | 7.893,280 |
| | | | Rumanía | 29,405 | 180,940 |
| | | | Otros países | 24,000 | 27,821 |
| Habas, porotos, frijoles y soja | 327,045 | 655,645 | China | 327,000 | 653,949 |
| | | | Otros países | 0,045 | 1,696 |

COMERCIO EXTERIOR

| Producto | Total Peso Febrero 2022 (Tm.) | Total Importado Febrero 2022 (miles euros) | País Origen | Peso Febrero 2022 (Tm.) | Valor Importado Febrero 2022 (miles euros) |
|--|-------------------------------------|--|--------------|-------------------------------|--|
| Semilla de girasol, incl. quebrantada | 348,468 | 1.802,985 | China | 39,500 | 60,525 |
| | | | Francia | 292,004 | 1.721,733 |
| | | | Otros países | 16,964 | 20,727 |
| Plantas utilizadas en perfumería, medicina o para insecticidas | 96,585 | 1.166,214 | Francia | 32,339 | 214,779 |
| | | | Países Bajos | 40,053 | 226,522 |
| | | | Polonia | 23,953 | 723,996 |
| | | | Otros países | 0,240 | 0,917 |
| Algarrobas, algas, remolacha azucarera y caña de azúcar | 75,650 | 447,429 | Alemania | 4,500 | 352,838 |
| | | | Francia | 71,150 | 94,591 |
| Nabos, raíces, heno, alfalfa y otros productos forrajeros similares | 1.733,634 | 456,813 | Francia | 1.733,634 | 456,813 |
| Grasas y aceites de animales, sin modificar químicamente | 610,380 | 733,422 | Francia | 564,200 | 702,481 |
| | | | Otros países | 46,180 | 30,941 |
| Aceite de palma y sus fracciones, sin modificar químicamente | 567,400 | 842,051 | Alemania | 550,000 | 803,042 |
| | | | Otros países | 17,400 | 39,009 |
| Grasas y aceites, animales o vegetales | 460,958 | 465,542 | Alemania | 97,540 | 168,301 |
| | | | Italia | 291,927 | 221,370 |
| | | | Otros países | 71,491 | 75,872 |
| Glicerol en bruto; aguas y lejías glicerinosas | 1.225,560 | 591,515 | Alemania | 88,920 | 95,773 |
| | | | Francia | 640,880 | 483,111 |
| | | | Otros países | 495,760 | 12,630 |
| Preparaciones y conservas de pescado | 550,264 | 2.574,386 | China | 504,000 | 2.372,177 |
| | | | Perú | 13,104 | 97,400 |
| | | | Polonia | 32,265 | 74,986 |
| | | | Otros países | 0,895 | 29,823 |
| Azúcar de caña o de remolacha y sacarosa químicamente pura, en estado sólido | 3.328,591 | 1.586,135 | Alemania | 137,181 | 64,486 |
| | | | Bélgica | 273,340 | 113,999 |
| | | | Francia | 2.818,540 | 1.332,961 |
| | | | Otros países | 99,530 | 74,689 |
| Cacao en polvo sin adición de azúcar ni otro edulcorante | 229,363 | 695,615 | Países Bajos | 219,613 | 667,212 |
| | | | Otros países | 9,750 | 28,403 |
| Chocolate y demás preparaciones alimenticias con cacao | 544,023 | 1.450,119 | Alemania | 111,438 | 347,352 |
| | | | Bélgica | 381,417 | 941,261 |
| | | | Francia | 29,715 | 83,178 |
| | | | Otros países | 21,453 | 78,328 |
| Hortalizas, conservadas sin vinagre ni ácido acético, congeladas | 558,086 | 680,193 | Bélgica | 282,591 | 253,686 |
| | | | Francia | 48,600 | 142,876 |
| | | | Portugal | 124,743 | 153,922 |
| | | | Otros países | 102,152 | 129,709 |
| Hortalizas, conservadas sin vinagre ni ácido acético, sin congelar | 8.796,124 | 17.896,760 | China | 1.647,884 | 5.609,109 |
| | | | Francia | 4.376,549 | 5.846,433 |
| | | | Perú | 2.744,609 | 6.383,082 |
| | | | Otros países | 27,083 | 58,137 |
| Frutas u otros frutos y demás partes comestibles de plantas | 326,599 | 634,017 | Francia | 37,013 | 104,191 |
| | | | Indonesia | 103,750 | 149,531 |
| | | | Países Bajos | 44,170 | 81,760 |
| | | | Portugal | 38,966 | 86,170 |
| | | | Otros países | 102,701 | 212,366 |

COMERCIO EXTERIOR

| Producto | Total Peso Febrero 2022 (Tm.) | Total Importado Febrero 2022 (miles euros) | País Origen | Peso Febrero 2022 (Tm.) | Valor Importado Febrero 2022 (miles euros) |
|--|-------------------------------------|--|--|-------------------------------|--|
| Jugos de frutas y hortalizas, incl. silvestres | 1.556,914 | 1.697,467 | Alemania | 118,364 | 170,341 |
| | | | Francia | 152,556 | 95,037 |
| | | | Italia | 143,844 | 153,119 |
| | | | Países Bajos | 925,285 | 1.057,665 |
| | | | Polonia | 54,060 | 81,761 |
| | | | Portugal | 142,730 | 110,535 |
| | | | Otros países | 20,075 | 29,008 |
| | | | Preparaciones para salsas, condimentos y sazonadores | 374,700 | 1.669,760 |
| Dinamarca | 22,605 | 291,254 | | | |
| Países Bajos | 286,989 | 1.102,822 | | | |
| Reino Unido | 18,750 | 111,709 | | | |
| Otros países | 26,295 | 103,338 | | | |
| Francia | 176,279 | 417,157 | | | |
| Preparaciones alimenticias, n.c.o.p. | 358,646 | 2.730,979 | Alemania | 109,664 | 1.044,052 |
| | | | Bélgica | 1,535 | 161,169 |
| | | | Francia | 220,880 | 1.232,490 |
| | | | Italia | 2,408 | 84,066 |
| | | | Reino Unido | 11,300 | 97,970 |
| | | | Otros países | 12,860 | 111,233 |
| | | | Vino de uvas frescas, incl. encabezado; mosto de uva | 275,037 | 566,777 |
| N. Zelanda | 24,000 | 98,505 | | | |
| Otros países | 180,589 | 296,543 | | | |
| Alcohol etílico sin desnaturalizar con grado alcohólico volumétrico ≥ 80% vol; | 1.125,465 | 1.223,076 | Francia | 883,758 | 960,293 |
| | | | Países Bajos | 241,660 | 260,857 |
| | | | Otros países | 0,047 | 1,926 |
| Salvados, moyuelos y demás residuos del cernido, de la molienda o de otros tratamientos de los cereales o de las leguminosas, incl. en pellets | 3.961,298 | 1.048,379 | Francia | 3.128,075 | 847,500 |
| | | | Portugal | 833,150 | 200,811 |
| | | | Otros países | 0,073 | 0,068 |
| Preparaciones del tipo de las utilizadas para la alimentación de los animales | 1.620,200 | 1.345,287 | Francia | 1.481,223 | 1.151,862 |
| | | | Italia | 115,485 | 109,058 |
| | | | Otros países | 23,492 | 84,367 |
| Madera aserrada o desbastada longitudinalmente | 3.021,729 | 1.568,497 | Alemania | 217,200 | 81,494 |
| | | | EE.UU. | 231,186 | 476,822 |
| | | | Finlandia | 200,917 | 64,025 |
| | | | Francia | 2.208,872 | 790,375 |
| | | | Otros países | 163,554 | 155,780 |
| Hojas para chapado y contrachapado | 2.209,069 | 2.097,944 | Austria | 700,000 | 667,861 |
| | | | Bulgaria | 460,000 | 438,824 |
| | | | Francia | 47,359 | 63,179 |
| | | | Rep. Eslovaca | 900,000 | 864,813 |
| | | | Otros países | 101,710 | 63,267 |
| Tableros de partículas y tableros similares de madera | 1.377,781 | 800,685 | Austria | 138,390 | 166,247 |
| | | | Francia | 519,743 | 294,216 |
| | | | Portugal | 658,997 | 298,630 |
| | | | Otros países | 60,651 | 41,592 |
| Madera contrachapada, madera chapada y madera estratificada similar | 1.595,002 | 1.385,509 | Brasil | 1.181,060 | 868,527 |
| | | | Chile | 316,495 | 354,532 |
| | | | Finlandia | 58,425 | 114,425 |
| | | | Otros países | 39,023 | 48,025 |

COMERCIO EXTERIOR

| Producto | Total Peso Febrero 2022 (Tm.) | Total Importado Febrero 2022 (miles euros) | País Origen | Peso Febrero 2022 (Tm.) | Valor Importado Febrero 2022 (miles euros) |
|--|-------------------------------------|--|--------------|-------------------------------|--|
| Obras y piezas de carpintería para construcciones | 1.265,615 | 1.630,826 | Alemania | 264,676 | 272,557 |
| | | | Austria | 163,926 | 215,018 |
| | | | Portugal | 709,662 | 1.020,344 |
| | | | Otros países | 127,350 | 122,907 |
| Manufacturas de corcho natural (exc. cubos, planchas, hojas o bandas cuadradas o rectangulares; esbozos para tapones con aristas vivas; calzado y sus partes, principalmente las plantillas no fijas; artículos de sombrerería y sus partes) | 21,081 | 552,066 | Portugal | 21,076 | 552,001 |
| | | | Otros países | 0,005 | 0,065 |
| Tejidos de algodón, con un contenido >= 85% en peso, de gramaje <= 200 g/m ² | 58,823 | 422,238 | Francia | 18,552 | 159,595 |
| | | | Pakistán | 27,946 | 205,818 |
| | | | Otros países | 12,325 | 56,826 |

Al tomar los productos agrarios cuya importación hasta finales de Febrero del 2022 supera la cifra de 60.000 euros, representamos el 88,27% de las importaciones de productos agrarios de este periodo.

COMERCIO EXTERIOR

b.- Exportaciones por producto y país de destino

| Producto | Total Peso Febrero 2022 (Tm.) | Total Exportado Febrero 2022 (miles euros) | País Destino | Peso Febrero 2022 (Tm.) | Valor Exportado Febrero 2022 (miles euros) |
|---|-------------------------------------|--|---|-------------------------------|--|
| Caballos, asnos, mulos y burdéganos, vivos | 216,104 | 675,931 | Francia | 98,864 | 279,681 |
| | | | Italia | 117,240 | 396,250 |
| Animales vivos porcinos | 2.014,018 | 2.081,988 | Portugal | 1.977,308 | 2.042,586 |
| | | | Otros países | 36,710 | 39,402 |
| Carne de bovino, fresca o refrigerada | 924,349 | 4.039,457 | Bélgica | 211,188 | 989,680 |
| | | | Francia | 213,141 | 1.050,260 |
| | | | Italia | 130,688 | 574,150 |
| | | | Países Bajos | 350,484 | 1.315,754 |
| | | | Otros países | 18,849 | 109,613 |
| Carne de porcino, fresca, refrigerada o congelada | 584,090 | 1.351,228 | Francia | 363,350 | 802,198 |
| | | | Japón | 90,606 | 335,429 |
| | | | Polonia | 33,919 | 90,318 |
| | | | Otros países | 96,216 | 123,284 |
| Carne de ovino o caprino, fresca, refrigerada o congelada | 196,609 | 1.193,750 | Bahamas | 24,010 | 101,143 |
| | | | Dinamarca | 22,797 | 93,844 |
| | | | Francia | 116,365 | 837,993 |
| | | | Países Bajos | 10,640 | 63,710 |
| | | | Qatar | 22,797 | 97,060 |
| Carne de caballo, asno o mulo, fresca, refrigerada o congelada | 438,596 | 2.150,261 | Bélgica | 75,607 | 467,437 |
| | | | Italia | 362,989 | 1.682,824 |
| Carne y despojos comestibles de gallos, gallinas, patos, gansos, pavos y pintadas | 2.532,737 | 5.675,661 | Bélgica | 105,320 | 143,960 |
| | | | Benin | 72,800 | 122,024 |
| | | | Congo | 73,000 | 100,320 |
| | | | Dinamarca | 204,844 | 458,097 |
| | | | Francia | 1.611,730 | 3.783,397 |
| | | | Gabón | 100,800 | 90,556 |
| | | | Grecia | 67,247 | 266,091 |
| | | | Hong-Kong | 4,039 | 65,943 |
| | | | Luxemburgo | 53,497 | 160,582 |
| | | | Países Bajos | 77,260 | 114,579 |
| | | | Portugal | 36,661 | 100,724 |
| | | | Rumanía | 56,224 | 164,549 |
| | | | Otros países | 69,316 | 104,839 |
| | | | Carne y despojos comestibles, salados o en salmuera, secos o ahumados; harina y polvo comestibles, de carne o de despojos | 633,084 | 3.069,903 |
| Bélgica | 34,925 | 223,517 | | | |
| Francia | 80,272 | 515,937 | | | |
| Italia | 25,204 | 162,985 | | | |
| Países Bajos | 22,369 | 153,582 | | | |
| Portugal | 405,190 | 1.469,102 | | | |
| Reino Unido | 12,572 | 189,445 | | | |
| Otros países | 9,961 | 85,955 | | | |
| Peces vivos | 98,594 | 407,019 | Francia | 98,594 | 407,019 |
| Pescado, fresco o refrigerado (exc. filetes y demás carne de pescado) | 279,237 | 1.725,436 | Francia | 250,455 | 1.677,890 |
| | | | Otros países | 28,782 | 47,546 |
| Pescado seco, salado, ahumado, harina y pellets | 145,395 | 1.072,348 | Francia | 106,129 | 665,108 |
| | | | Portugal | 19,474 | 309,546 |
| | | | Otros países | 19,792 | 97,694 |
| Suero de mantequilla y de manteca | 200,119 | 558,339 | Alemania | 21,630 | 69,217 |
| | | | Bélgica | 50,052 | 94,879 |

COMERCIO EXTERIOR

| Producto | Total Peso Febrero 2022 (Tm.) | Total Exportado Febrero 2022 (miles euros) | País Destino | Peso Febrero 2022 (Tm.) | Valor Exportado Febrero 2022 (miles euros) |
|---|-------------------------------------|--|---|-------------------------------|--|
| Quesos y requesón | 305,319 | 1.132,598 | Francia | 61,728 | 205,900 |
| | | | Otros países | 66,709 | 188,343 |
| | | | Alemania | 111,557 | 117,422 |
| | | | EE.UU. | 10,878 | 97,541 |
| | | | Portugal | 166,330 | 837,597 |
| Huevos de ave sin cascara, frescos, secos o conservados de otro modo | 3.401,840 | 4.223,538 | Otros países | 16,554 | 80,038 |
| | | | Francia | 3.376,590 | 4.183,221 |
| Pielés y demás partes de ave, con sus plumas o su plumón, plumas y partes de plumas, incl recortadas, y plumón, en bruto o simplemente limpiados, desinfectados o preparados para su conservación; polvo y desperdicios de plumas o de partes de plumas | 469,818 | 4.606,250 | Otros países | 25,250 | 40,317 |
| | | | Alemania | 21,664 | 430,248 |
| | | | Dinamarca | 2,519 | 112,863 |
| | | | EE.UU. | 20,196 | 975,689 |
| | | | Francia | 283,702 | 893,163 |
| | | | India | 2,500 | 116,217 |
| | | | Indonesia | 12,454 | 457,478 |
| | | | Italia | 6,362 | 201,866 |
| | | | Japón | 14,575 | 736,312 |
| | | | Noruega | 6,124 | 141,221 |
| | | | Reino Unido | 83,823 | 204,138 |
| | | | Vietnam | 4,148 | 272,709 |
| | | | Otros países | 11,751 | 64,346 |
| | | | Plantas vivas (exc. bulbos, cebollas, tubérculos, raíces y rizomas) | 133,975 | 2.404,500 |
| Méjico | 17,400 | 532,398 | | | |
| Perú | 4,493 | 1.374,528 | | | |
| Otros países | 0,240 | 3,341 | | | |
| Cebollas, chalotes, ajos, puerros y demás hortalizas aliáceas, frescas o refrigeradas | 2.405,247 | 790,413 | Francia | 251,820 | 123,113 |
| | | | Países Bajos | 305,475 | 105,604 |
| | | | Reino Unido | 1.427,440 | 452,484 |
| | | | Otros países | 420,512 | 109,211 |
| Coles, coliflores y productos similares, frescas o refrigeradas | 4.824,446 | 4.611,815 | Alemania | 512,430 | 537,819 |
| | | | Bélgica | 351,962 | 384,281 |
| | | | Dinamarca | 141,660 | 133,946 |
| | | | Francia | 1.411,432 | 785,890 |
| | | | Países Bajos | 792,470 | 815,799 |
| | | | Polonia | 360,825 | 372,480 |
| | | | Reino Unido | 1.054,924 | 1.450,119 |
| | | | Otros países | 198,743 | 131,481 |
| Lechugas y achicorias, frescas o refrigeradas | 5.617,658 | 3.826,456 | Francia | 4.077,064 | 2.563,725 |
| | | | Italia | 66,984 | 87,407 |
| | | | Portugal | 120,514 | 289,231 |
| | | | Reino Unido | 1.327,159 | 854,692 |
| | | | Otros países | 25,936 | 31,401 |
| Hortalizas, incl silvestres, frescas o refrigeradas | 468,318 | 738,521 | Francia | 359,734 | 512,298 |
| | | | Reino Unido | 62,386 | 137,057 |
| | | | Otros países | 46,198 | 89,165 |
| Hortalizas, incl silvestres, congeladas | 59.625,499 | 54.656,963 | Alemania | 6.116,321 | 5.861,171 |
| | | | Arabia Saudí | 531,130 | 446,377 |
| | | | Argelia | 1.529,183 | 1.357,955 |
| | | | Argentina | 62,788 | 80,627 |
| | | | Australia | 119,343 | 100,717 |
| | | | Austria | 288,713 | 293,932 |
| | | | Bélgica | 5.202,776 | 4.540,422 |
| | | | Bosnia-Herz. | 83,550 | 72,276 |
| | | | Brasil | 266,543 | 260,701 |

COMERCIO EXTERIOR

| Producto | Total Peso Febrero 2022 (Tm.) | Total Exportado Febrero 2022 (miles euros) | País Destino | Peso Febrero 2022 (Tm.) | Valor Exportado Febrero 2022 (miles euros) |
|--|-------------------------------------|--|---------------|-------------------------------|--|
| | | | Canadá | 188,446 | 141,613 |
| | | | Chile | 207,276 | 221,323 |
| | | | Chipre | 58,120 | 90,934 |
| | | | Colombia | 192,744 | 207,526 |
| | | | Corea del Sur | 412,910 | 405,070 |
| | | | Croacia | 513,629 | 382,871 |
| | | | Dinamarca | 100,504 | 115,791 |
| | | | EE.UU. | 2.450,047 | 2.414,873 |
| | | | Ecuador | 70,769 | 62,164 |
| | | | Emir. Árabes | 299,828 | 279,316 |
| | | | Finlandia | 279,316 | 261,573 |
| | | | Francia | 20.273,272 | 18.293,856 |
| | | | Grecia | 145,930 | 127,143 |
| | | | Hungría | 236,821 | 210,880 |
| | | | Irlanda | 110,360 | 124,746 |
| | | | Israel | 42,000 | 60,280 |
| | | | Italia | 6.300,996 | 6.078,857 |
| | | | Japón | 206,620 | 241,340 |
| | | | Jordania | 141,818 | 134,214 |
| | | | Kuwait | 149,872 | 148,213 |
| | | | Noruega | 400,678 | 451,331 |
| | | | N. Zelanda | 57,044 | 61,037 |
| | | | Países Bajos | 1.219,727 | 998,802 |
| | | | Palestina | 92,498 | 62,997 |
| | | | Polonia | 1.181,888 | 1.107,641 |
| | | | Portugal | 4.876,017 | 3.955,295 |
| | | | Qatar | 260,187 | 233,770 |
| | | | Reino Unido | 3.378,174 | 3.102,238 |
| | | | Rep. Checa | 81,180 | 73,679 |
| | | | Suecia | 990,996 | 1.093,372 |
| | | | Otros países | 505,486 | 500,041 |
| Frutas y otros frutos, congelados | 1.179,703 | 2.124,757 | Alemania | 298,862 | 498,149 |
| | | | Bélgica | 63,051 | 98,908 |
| | | | Dinamarca | 42,120 | 82,186 |
| | | | Eslovenia | 65,205 | 70,095 |
| | | | Portugal | 37,575 | 64,899 |
| | | | Reino Unido | 379,911 | 527,585 |
| | | | Rep. Checa | 44,224 | 94,390 |
| | | | Suiza | 97,600 | 394,720 |
| | | | Otros países | 151,156 | 293,826 |
| Trigo y morcajo o tranquillón | 6.913,701 | 2.119,247 | Portugal | 6.913,490 | 2.119,036 |
| | | | Otros países | 0,211 | 0,211 |
| Maíz | 292,649 | 1.081,915 | Portugal | 276,886 | 1.036,782 |
| | | | Otros países | 15,763 | 45,133 |
| Granos de cereales, así como ger- men (exc. harina de cereales) | 1.195,997 | 838,326 | Francia | 307,823 | 269,831 |
| | | | Italia | 284,463 | 208,465 |
| | | | Portugal | 427,506 | 235,597 |
| | | | Otros países | 176,205 | 124,433 |
| Semilla de nabo o de colza, incl. que- brantadas | 3.006,260 | 1.657,952 | Francia | 3.006,260 | 1.657,952 |
| Semilla de girasol, incl. quebrantadas | 1.557,515 | 12.025,454 | Bélgica | 54,607 | 90,047 |
| | | | Bulgaria | 47,693 | 217,008 |
| | | | Francia | 217,690 | 962,614 |
| | | | Hungría | 132,609 | 902,158 |
| | | | Italia | 19,674 | 63,567 |
| | | | Kazajstán | 90,034 | 621,329 |

COMERCIO EXTERIOR

| Producto | Total Peso Febrero 2022 (Tm.) | Total Exportado Febrero 2022 (miles euros) | País Destino | Peso Febrero 2022 (Tm.) | Valor Exportado Febrero 2022 (miles euros) |
|--|-------------------------------------|--|---------------|-------------------------------|--|
| | | | Rep. Eslovaca | 20,416 | 93,701 |
| | | | Rumanía | 369,015 | 3.315,224 |
| | | | Rusia | 471,818 | 4.516,545 |
| | | | Serbia | 15,948 | 108,040 |
| | | | Ucrania | 114,423 | 1.082,628 |
| | | | Otros países | 3,588 | 52,594 |
| Paja y cascabillo de cereales | 5.927,895 | 880,768 | Arabia Saudí | 3.556,640 | 409,800 |
| | | | Francia | 1.302,415 | 308,783 |
| | | | Kuwait | 977,860 | 149,010 |
| | | | Otros países | 90,980 | 13,176 |
| Nabos, raíces, heno, alfalfa y otros productos forrajeros similares | 2.643,496 | 742,985 | Francia | 696,000 | 122,570 |
| | | | Japón | 305,920 | 103,985 |
| | | | Kuwait | 1.289,350 | 425,822 |
| | | | Otros países | 352,226 | 90,609 |
| Aceite de oliva y sus fracciones, ob- tenidos de la aceituna, sin modificar químicamente | 440,289 | 1.899,315 | Arabia Saudí | 20,335 | 100,893 |
| | | | China | 99,327 | 391,233 |
| | | | Costa Rica | 26,990 | 129,752 |
| | | | Cuba | 18,928 | 73,901 |
| | | | India | 16,817 | 65,362 |
| | | | Marruecos | 21,900 | 72,774 |
| | | | Pakistán | 15,041 | 62,593 |
| | | | Perú | 49,464 | 159,071 |
| | | | Reino Unido | 24,068 | 125,452 |
| | | | Tailandia | 32,861 | 127,918 |
| | | | Taiwán | 19,932 | 105,465 |
| | | | Ucrania | 41,638 | 181,098 |
| | | | Otros países | 52,988 | 303,804 |
| Aceites y sus fracciones, obtenidos por otros métodos | 189,921 | 454,122 | Rusia | 40,922 | 83,877 |
| | | | Tailandia | 57,790 | 119,806 |
| | | | Otros países | 91,209 | 250,439 |
| Grasas y aceites vegetales fijos, sin modificar químicamente | 350,338 | 576,673 | Corea del Sur | 42,160 | 148,671 |
| | | | Portugal | 297,147 | 401,925 |
| | | | Otros países | 11,031 | 26,077 |
| Embutidos de carne, despojos o sangre | 714,932 | 4.290,704 | Alemania | 15,981 | 96,307 |
| | | | Bélgica | 21,212 | 99,290 |
| | | | Chile | 10,840 | 63,199 |
| | | | Francia | 61,092 | 295,216 |
| | | | Reino Unido | 576,267 | 3.546,322 |
| | | | Otros países | 29,540 | 190,370 |
| Preparaciones y conservas de pes- cado | 263,940 | 1.859,629 | Francia | 4,068 | 189,309 |
| | | | Italia | 241,923 | 1.589,284 |
| | | | Portugal | 16,952 | 75,584 |
| | | | Otros países | 0,996 | 5,453 |
| Artículos de confitería sin cacao, incl. el chocolate blanco | 50,558 | 416,623 | Alemania | 17,478 | 129,373 |
| | | | Australia | 9,656 | 88,070 |
| | | | Países Bajos | 2,778 | 107,850 |
| | | | Otros países | 20,646 | 91,331 |
| Chocolate y demás preparaciones alimenticias con cacao | 118,899 | 861,710 | Alemania | 12,815 | 101,081 |
| | | | Australia | 10,981 | 83,645 |
| | | | Grecia | 21,544 | 116,312 |
| | | | Italia | 12,755 | 82,869 |
| | | | Países Bajos | 20,067 | 228,320 |
| | | | Otros países | 40,737 | 249,483 |

COMERCIO EXTERIOR

| Producto | Total Peso Febrero 2022 (Tm.) | Total Exportado Febrero 2022 (miles euros) | País Destino | Peso Febrero 2022 (Tm.) | Valor Exportado Febrero 2022 (miles euros) |
|---|-------------------------------------|--|--------------|-------------------------------|--|
| Pastas alimenticias | 186,728 | 592,649 | Australia | 25,968 | 113,664 |
| | | | Dinamarca | 54,802 | 139,032 |
| | | | Portugal | 46,034 | 168,794 |
| | | | Suecia | 26,146 | 69,213 |
| | | | Otros países | 33,779 | 101,947 |
| Hojuelas, copos de maíz y otros productos a base de cereales | 1.993,334 | 4.412,485 | Alemania | 58,819 | 183,411 |
| | | | Arabia Saudí | 87,263 | 186,489 |
| | | | Australia | 44,494 | 147,185 |
| | | | Emir. Árabes | 68,881 | 138,813 |
| | | | Francia | 200,420 | 322,334 |
| | | | Grecia | 81,124 | 198,801 |
| | | | Irlanda | 164,490 | 296,789 |
| | | | Israel | 143,209 | 368,264 |
| | | | Italia | 54,306 | 211,860 |
| | | | N. Zelanda | 42,536 | 151,786 |
| | | | Países Bajos | 45,621 | 221,910 |
| | | | Qatar | 13,361 | 115,552 |
| | | | R. Africana | 44,945 | 111,147 |
| | | | Reino Unido | 586,781 | 900,006 |
| | | | Taiwán | 83,357 | 259,801 |
| Otros países | 273,728 | 598,337 | | | |
| Productos de panadería, pastelería o galletería | 8.595,315 | 20.110,843 | Alemania | 955,283 | 1.925,626 |
| | | | Andorra | 73,807 | 147,961 |
| | | | Australia | 219,449 | 897,584 |
| | | | Austria | 39,074 | 71,314 |
| | | | Bélgica | 913,085 | 2.188,484 |
| | | | Croacia | 27,612 | 66,272 |
| | | | EE.UU. | 191,146 | 334,581 |
| | | | Emir. Árabes | 52,815 | 87,803 |
| | | | Francia | 1.769,725 | 4.064,878 |
| | | | Grecia | 246,906 | 490,195 |
| | | | Irlanda | 242,837 | 480,030 |
| | | | Israel | 53,050 | 149,932 |
| | | | Italia | 911,003 | 2.106,176 |
| | | | Lituania | 27,527 | 60,425 |
| | | | Malta | 37,864 | 86,890 |
| | | | Méjico | 71,266 | 117,202 |
| | | | Noruega | 514,112 | 1.273,048 |
| | | | N. Zelanda | 43,493 | 155,909 |
| | | | Países Bajos | 83,996 | 272,613 |
| | | | Polonia | 449,213 | 1.011,336 |
| | | | Portugal | 433,644 | 1.057,925 |
| | | | Reino Unido | 200,722 | 266,414 |
| | | | Rep. Checa | 56,951 | 118,139 |
| Rep. Eslovaca | 55,521 | 176,596 | | | |
| Rumanía | 138,728 | 262,786 | | | |
| Suecia | 467,757 | 1.124,129 | | | |
| Suiza | 116,139 | 662,495 | | | |
| Venezuela | 48,703 | 111,466 | | | |
| Otros países | 153,887 | 342,633 | | | |
| Tomates, preparados o conservados sin vinagre ni ácido acético | 7.084,447 | 4.030,452 | Alemania | 260,325 | 132,918 |
| | | | Bélgica | 359,537 | 199,010 |
| | | | Francia | 4.488,943 | 2.578,741 |
| | | | Honduras | 178,239 | 102,818 |
| | | | Polonia | 602,699 | 345,513 |
| | | | Portugal | 425,518 | 295,029 |
| | | | Reino Unido | 312,882 | 135,060 |
| | | | Otros países | 456,304 | 241,364 |

COMERCIO EXTERIOR

| Producto | Total Peso Febrero 2022 (Tm.) | Total Exportado Febrero 2022 (miles euros) | País Destino | Peso Febrero 2022 (Tm.) | Valor Exportado Febrero 2022 (miles euros) |
|--|-------------------------------------|--|--------------|-------------------------------|--|
| Hortalizas, conservadas sin vinagre ni ácido acético, congeladas | 2.607,324 | 4.019,808 | Alemania | 113,704 | 196,772 |
| | | | Bélgica | 86,222 | 115,154 |
| | | | Canadá | 48,264 | 83,336 |
| | | | EE.UU. | 194,780 | 277,837 |
| | | | Francia | 1.082,029 | 1.559,611 |
| | | | Italia | 145,691 | 265,975 |
| | | | Reino Unido | 720,727 | 1.157,714 |
| | | | Otros países | 215,908 | 363,411 |
| Hortalizas, conservadas sin vinagre ni ácido acético, sin congelar | 8.403,045 | 7.399,968 | Alemania | 781,046 | 484,538 |
| | | | Andorra | 30,668 | 73,678 |
| | | | Australia | 30,696 | 110,903 |
| | | | Bélgica | 159,157 | 274,666 |
| | | | Francia | 5.623,376 | 3.791,914 |
| | | | India | 58,968 | 62,265 |
| | | | Irlanda | 263,633 | 286,074 |
| | | | Italia | 80,840 | 83,867 |
| | | | Japón | 52,370 | 77,781 |
| | | | Polonia | 82,976 | 123,991 |
| | | | Portugal | 53,047 | 62,122 |
| | | | Reino Unido | 399,788 | 898,121 |
| | | | Rusia | 476,876 | 620,692 |
| | | | Otros países | 309,605 | 449,356 |
| Confituras, jaleas y mermeladas, purés y pastas de frutas u otros frutos | 764,072 | 1.428,693 | Alemania | 114,615 | 108,825 |
| | | | Francia | 279,403 | 577,978 |
| | | | Países Bajos | 19,510 | 121,138 |
| | | | Portugal | 175,658 | 276,104 |
| | | | Rep. Checa | 22,389 | 83,488 |
| | | | Otros países | 152,497 | 261,160 |
| Frutas u otros frutos y demás partes comestibles de plantas | 3.934,042 | 5.166,388 | Alemania | 440,822 | 656,121 |
| | | | Bélgica | 120,824 | 221,867 |
| | | | Canadá | 143,768 | 258,994 |
| | | | Emir. Árabes | 11,013 | 67,128 |
| | | | Francia | 1.111,208 | 1.349,048 |
| | | | Grecia | 20,570 | 115,274 |
| | | | Irlanda | 17,709 | 81,311 |
| | | | Italia | 169,599 | 203,877 |
| | | | Marruecos | 153,354 | 117,212 |
| | | | Noruega | 136,180 | 231,250 |
| | | | Países Bajos | 127,404 | 218,771 |
| | | | Polonia | 123,383 | 135,080 |
| | | | Reino Unido | 555,502 | 587,035 |
| | | | Rep. Checa | 118,910 | 116,245 |
| | | | Serbia | 81,051 | 99,697 |
| | | | Suecia | 123,353 | 146,148 |
| | | | Suiza | 98,930 | 90,810 |
| Otros países | 380,465 | 470,521 | | | |
| Jugos de frutas y hortalizas, incl silvestres | 5.164,511 | 4.002,005 | Alemania | 111,877 | 134,909 |
| | | | EE.UU. | 205,980 | 130,637 |
| | | | Filipinas | 29,536 | 60,478 |
| | | | Francia | 4.042,857 | 2.752,324 |
| | | | Nigeria | 155,264 | 171,864 |
| | | | Reino Unido | 286,234 | 300,351 |
| | | | Zaire | 49,572 | 100,353 |
| | | | Otros países | 283,192 | 351,089 |
| Preparaciones para salsas, condimentos y sazonadores | 2.892,605 | 3.610,473 | Alemania | 129,449 | 124,874 |
| | | | Arabia Saudí | 12,147 | 72,069 |
| | | | Australia | 94,632 | 253,663 |

COMERCIO EXTERIOR

| Producto | Total Peso Febrero 2022 (Tm.) | Total Exportado Febrero 2022 (miles euros) | País Destino | Peso Febrero 2022 (Tm.) | Valor Exportado Febrero 2022 (miles euros) |
|---|-------------------------------------|--|---------------|-------------------------------|--|
| | | | Francia | 1.308,411 | 1.331,336 |
| | | | Irlanda | 34,756 | 63,460 |
| | | | Italia | 32,851 | 91,196 |
| | | | Japón | 19,411 | 71,316 |
| | | | Marruecos | 753,467 | 480,137 |
| | | | Noruega | 187,177 | 355,463 |
| | | | N. Zelanda | 29,944 | 77,234 |
| | | | Polonia | 40,635 | 119,381 |
| | | | Suecia | 136,426 | 189,636 |
| | | | Suiza | 23,721 | 177,448 |
| | | | Otros países | 89,577 | 203,260 |
| Preparaciones alimenticias, n.c.o.p. | 197,161 | 1.060,624 | Alemania | 8,434 | 131,991 |
| | | | Colombia | 20,000 | 82,400 |
| | | | Dinamarca | 5,668 | 71,648 |
| | | | Francia | 93,076 | 419,950 |
| | | | Portugal | 30,591 | 92,628 |
| | | | Otros países | 39,392 | 262,007 |
| Agua, incl el agua mineral y la gaseada, con adición de azúcar | 9.714,765 | 4.827,691 | Francia | 2.369,077 | 1.676,284 |
| | | | Ghana | 140,457 | 84,188 |
| | | | Irlanda | 3.311,215 | 768,561 |
| | | | Italia | 60,533 | 128,669 |
| | | | Nigeria | 356,687 | 493,991 |
| | | | Países Bajos | 1.609,546 | 702,355 |
| | | | Portugal | 1.290,151 | 466,933 |
| | | | Suiza | 218,637 | 142,876 |
| | | | Otros países | 358,463 | 363,835 |
| Vino de uvas frescas, incl encabezado; mosto de uva | 3.066,617 | 10.803,042 | Alemania | 534,956 | 1.818,624 |
| | | | Bélgica | 35,127 | 140,690 |
| | | | Brasil | 52,236 | 79,923 |
| | | | Canadá | 192,460 | 1.148,712 |
| | | | China | 140,104 | 255,943 |
| | | | Corea del Sur | 14,355 | 105,890 |
| | | | Dinamarca | 65,376 | 161,134 |
| | | | EE.UU. | 263,305 | 1.295,022 |
| | | | Emir. Árabes | 14,994 | 84,420 |
| | | | Finlandia | 38,310 | 131,752 |
| | | | Francia | 86,709 | 131,123 |
| | | | Guatemala | 13,973 | 108,584 |
| | | | Irlanda | 40,798 | 189,056 |
| | | | Islandia | 14,409 | 130,149 |
| | | | Letonia | 81,147 | 357,079 |
| | | | Méjico | 31,310 | 142,568 |
| | | | Nigeria | 66,119 | 107,259 |
| | | | Noruega | 32,774 | 231,280 |
| | | | Países Bajos | 163,310 | 553,062 |
| | | | Reino Unido | 493,483 | 1.443,946 |
| | | | Rusia | 257,591 | 262,016 |
| Suecia | 98,235 | 689,048 | | | |
| Suiza | 134,294 | 504,787 | | | |
| Taiwán | 15,625 | 128,403 | | | |
| Otros países | 185,619 | 602,572 | | | |
| Alcohol etílico sin desnaturalizar con grado alcohólico volumétrico >= 80% vol; | 383,759 | 641,892 | Francia | 237,239 | 309,373 |
| | | | Portugal | 146,520 | 332,519 |
| Vinagre y sucedáneos del vinagre obtenidos a partir del ácido acético | 1.910,253 | 1.344,398 | EE.UU. | 286,547 | 371,557 |
| | | | Francia | 300,245 | 113,353 |
| | | | Hong-Kong | 110,644 | 104,747 |

COMERCIO EXTERIOR

| Producto | Total Peso Febrero 2022 (Tm.) | Total Exportado Febrero 2022 (miles euros) | País Destino | Peso Febrero 2022 (Tm.) | Valor Exportado Febrero 2022 (miles euros) |
|--|-------------------------------------|--|---|-------------------------------|--|
| Salvados, moyuelos y demás residuos del cernido, de la molienda o de otros tratamientos de los cereales o de las leguminosas, incl. en pellets | 3.080,774 | 1.046,280 | Israel | 128,806 | 115,853 |
| | | | Reino Unido | 699,896 | 362,793 |
| | | | Otros países | 384,115 | 276,094 |
| | | | Francia | 1.746,429 | 586,526 |
| | | | Japón | 715,780 | 221,522 |
| | | | Kuwait | 225,380 | 67,251 |
| | | | Portugal | 143,005 | 90,924 |
| | | | Qatar | 250,180 | 80,058 |
| | | | Preparaciones del tipo de las utilizadas para la alimentación de los animales | 1.552,335 | 1.914,698 |
| Chipre | 69,120 | 69,925 | | | |
| Francia | 1.241,614 | 1.498,259 | | | |
| Polonia | 137,535 | 102,962 | | | |
| Venezuela | 43,400 | 123,514 | | | |
| Otros países | 47,666 | 58,284 | | | |
| Pieles de porcino y demás animales depiladas y pieles de reptil y demás animales sin pelo (exc de bovino, de equino, de ovino y de caprino, así como los cueros y pieles agamuizados, barnizados, revestidos o metalizados) | 50,323 | 1.395,049 | Alemania | 4,855 | 112,108 |
| | | | Francia | 1,669 | 62,356 |
| | | | Marruecos | 27,900 | 631,980 |
| | | | Portugal | 6,262 | 192,620 |
| | | | Suiza | 6,251 | 271,620 |
| | | | Otros países | 3,386 | 124,365 |
| | | | Leña; madera en plaquitas; aserrín, aglomerados, briquetas, leños o similares | 3.752,652 | 590,365 |
| Italia | 370,215 | 62,380 | | | |
| Otros países | 3,125 | 0,825 | | | |
| Madera en bruto | 27.665,950 | 2.373,434 | Francia | 27.361,975 | 2.296,876 |
| | | | Otros países | 303,975 | 76,559 |
| Madera aserrada o desbastada longitudinalmente | 3.493,424 | 2.144,119 | Francia | 611,816 | 859,752 |
| | | | Portugal | 2.689,760 | 1.182,008 |
| | | | Otros países | 191,848 | 102,359 |
| Madera, incl. las tablillas y frisos para parqués sin ensamblar | 338,141 | 676,016 | Alemania | 4,576 | 74,417 |
| | | | Francia | 165,438 | 289,351 |
| | | | Italia | 105,420 | 132,793 |
| | | | Portugal | 46,624 | 96,283 |
| | | | Otros países | 16,083 | 83,173 |
| Madera contrachapada, madera chapada y madera estratificada similar | 307,922 | 731,095 | Alemania | 12,736 | 77,366 |
| | | | Francia | 12,478 | 66,859 |
| | | | Guatemala | 216,670 | 326,320 |
| | | | Italia | 12,176 | 96,921 |
| | | | Portugal | 28,391 | 68,362 |
| | | | Otros países | 25,472 | 95,267 |
| Cajas, cajitas, jaulas, tambores y envases similares, de madera; tambores, carretes, paracables, de madera; paletas, paletas, caja y otras plataformas para carga, de madera; collarines para paletas, de madera (exc. contenedores especialmente diseñados) | 631,379 | 432,393 | Francia | 196,109 | 153,994 |
| | | | Marruecos | 310,032 | 171,016 |
| | | | Otros países | 125,239 | 107,383 |
| Obras y piezas de carpintería para construcciones | 645,549 | 955,248 | Francia | 575,717 | 858,839 |
| | | | Portugal | 65,832 | 96,109 |
| | | | Otros países | 4,000 | 0,300 |

Al tomar los productos agrarios cuya exportación hasta finales de Febrero del 2022 supera la cifra de 60.000 euros, representamos el 96,92% de las exportaciones de productos agrarios de este periodo.

Noticias de actualidad de la U.E.

CEREALES

Informe del mercado mundial de cereales

Cosecha mundial de cereales 2021/2022

Acorde con el informe sobre el mercado de cereales del Consejo Internacional de cereales (CIC), correspondiente al mes de abril 2022, debido casi exclusivamente a la revisión de la estimación para la cosecha de maíz en Brasil, la previsión para la producción mundial de **cereales totales** (trigo y cereales secundarios) en 2021/2022 se ha incrementado en 3 millones de tn desde el mes pasado para situarse en 2.287,42 millones, cifra que representa un aumento interanual del 3%. El incremento de la oferta (+51 millones de tn) sólo se verá absorbido en parte por un mayor consumo (+45 millones), por lo que las existencias podrían crecer en 7 millones. para situarse en 607,54 millones de tn., con una acumulación notable de reservas en Ucrania. Debido en parte a la suspensión actual del programa de exportaciones por vía marítima desde este país, es previsible que el comercio mundial disminuya en 12 millones de tn a 415,6 millones. La proyección para el consumo mundial se ha elevado en 4 millones de tn, por lo que la estimación para las existencias mundiales al cierre (conjunto de campañas locales de comercialización) se ha recortado en 1 millón. La previsión para el comercio mundial (julio/junio) se ha incrementado en 1 millón de tn, ya que el aumento de la cifra para el maíz compensa con holgura la reducción de las proyecciones para trigo, cebada sorgo y avena. El presente informe incluye el primer conjunto completo de proyecciones para la oferta y demanda de cereales totales en 2022/2023, que se consideran especialmente provisionales dado el conflicto en la región del Mar Negro. Pese a unas existencias iniciales más abundantes, cabe esperar que la oferta mundial de cereales (producción más existencias iniciales) disminuya ligeramente debido a una caída más pronunciada de la producción, en casi un 1% a 2.274,74 millones de tn. Aunque el crecimiento interanual del consumo podría resultar inferior a la media, las existencias al cierre registrarán un descenso notable.

Se espera que la producción descienda en 13 millones de tn, con cosechas menos abundantes de maíz (-13 millones), sorgo (-2 millones) y trigo (-1 millón); aun así, se prevé que aumente la producción tanto de cebada (+2 millones) como de avena (+2 millones). Pese al crecimiento inferior a la media de la demanda destinada a piensos y alimentos, atribuible a la subida potencial de los precios y al racionamiento consiguiente de la demanda, cabe esperar que el consumo mundial se eleve a un nuevo máximo histórico. Las existencias mundiales al cierre de 2022/2023 se estiman en 581,06 millones de tn; el descenso interanual de 26,27 millones se debe más que nada a la caída de las reservas de maíz y trigo. El comercio mundial podría disminuir por segundo año consecutivo, en un 2% a 407,25 millones de tn.

Acorde con los datos publicados por el Departamento de Agricultura de los EE.UU. en el mes de abril de 2022, la estimación de producción mundial de cereales en la cosecha 2021/2022 es la siguiente:

| Cereal | Producción (000 tn) | Var. 20/21 |
|---------|---------------------|------------|
| Trigo | 778.828 | +0,3% |
| Maíz | 1.210.453 | +7,5% |
| Cebada | 147.014 | -9,4% |
| Avena | 22.191 | -13,0% |
| Centeno | 12.485 | -12,6% |
| Sorgo | 65.589 | +5,9% |
| Arroz | 513.025 | +0,8% |

Respecto a la cosecha 2020/21, se mantiene la producción mundial de trigo, se eleva un 7,5% (+85.57 millones de tn) la producción de maíz, disminuye un 9,42% (-15,09 millones de tn) la producción de cebada y disminuye un 12,6% (-18,07 millones de tn) la producción de centeno. El incremento en la cosecha de maíz se debe al notable aumento de la producción en Brasil que alcanza una estimación de 116 millones de tn. También se eleva la producción en la UE (70,5 millones de tn) y China (272,55 millones de tn). La caída en la producción de cebada se debe al descenso de cosecha en Canadá, Rusia, Turquía e Irán.

La caída en la producción de cebada se debe al descenso de cosecha en Canadá, Rusia, Turquía e Irán.

La guerra en Ucrania, que ha sido en las tres últimas cosechas mundiales de cereales, un importante exportador de trigo y maíz, ha provocado un notable incremento en los precios y un cambio de la demanda hacia otros proveedores mundiales. Ucrania está intentando mantener las exportaciones mediante el uso del ferrocarril, al no poder enviar las cargas por mar. Las exportaciones rusas de trigo se han reanudado tras el cese temporal por la invasión de Ucrania, lo que ha dado lugar a una estabilización en los precios del trigo. Las cotizaciones del maíz han disminuido ligeramente ante las buenas expectativas de producción en los países sudamericanos, aunque sigue en niveles históricamente altos. Las estimaciones de exportación de trigo en la cosecha 2021/2022 en la UE se recortan en 3,5 millones de tn y se cifran en 34 millones de tn. Caen los volúmenes de exportación en Francia, Lituania y Polonia, y Bulgaria y Hungría han limitado las exportaciones para combatir los altos precios del trigo en su mercado interior. Esta disminución de exportaciones comunitarias, se compensa con el aumento de la oferta de trigo procedente de Argentina y Brasil. Brasil, que tradicionalmente ha sido un importador neto de trigo, ha incrementado notablemente sus exportaciones de trigo en la campaña 2021/2022, que alcanzan un volumen de 2,5 millones de tn hasta el mes de abril, triplicando las cifras de la cosecha precedente. En comparación con años anteriores, este país ha elevado las ventas a Arabia Saudita, Indonesia, Marruecos, Pakistán y Turquía, destinos que en las últimas cosechas compraban trigo en los países del mar negro (Ucrania y Rusia). Las exportaciones argentinas de trigo en la campaña 2021/2022 se estiman en 15 millones de tn, un 56% superiores a las del año anterior, siendo los principales destinos, además de Brasil, Indonesia, Argelia, Marruecos, Chile, Kenia y Nigeria. Por tanto, las compras de trigo de los países del norte de África, Egipto y Turquía, que tradicionalmente se abastecían del trigo ruso, ucraniano y Comunitario, se han sustituido por las compras a los tres principales productores americanos (EE.UU., Argentina y Brasil). Estos países presentan cotizaciones entorno a los 400 \$/tn, por debajo de las cotizaciones del resto de productores mundiales.

Los precios de exportación del trigo panificable en el mes de abril, se elevan un 4-8%, y se sitúan en cotizaciones de 415 €/tn, del trigo francés, 414 €/tn del trigo panificable norteamericano (SRW) y 429 €/tn del trigo argentino.

La demanda de maíz y cebada a corto plazo está cubierta, con los suministros disponibles de Brasil y Argentina en el caso del maíz, y de la oferta australiana, en el caso de la cebada. China ha incrementado en los últimos meses, las importaciones de cebada y sorgo y ha disminuido las compras de maíz, ante el notable incremento de los precios. Los precios de exportación del maíz en el mes de abril, se sitúan en 310 €/tn, maíz argentino, 336 €/tn, maíz brasileño, y 436 €/tn, del maíz norteamericano. Los precios de la cebada Australia se sitúan en 319 €/tn. Las cotizaciones de la cebada comunitaria, son superiores, 408 €/tn. La cebada australiana es actualmente la más barata del mercado, lo que ha impulsado notablemente las exportaciones de este país, que se estiman para la cosecha 2021/2022 en 9 millones de tn. Las exportaciones comunitarias de cebada en la cosecha 2021/2022, serán inferiores a las de la campaña anterior, y se estiman en 7,5 millones de tn.

Al obtenerse una cosecha récord en la India, la producción mundial de **arroz** podría crecer en un 1%, para situarse en una cifra sin precedentes de 514,82 millones de tn. China, sobre todo, destinará una mayor cantidad de arroz a piensos, por lo que el consumo mundial podría alcanzar un nuevo máximo histórico, y se espera cierto aumento de las existencias mundiales, gracias sobre todo a la acumulación de reservas en la India. El comercio se estima en una cifra récord de 51,13 millones de tn, aproximándose así al resultado de la campaña anterior. La producción mundial de arroz en 2022/2023 podría aumentar en un 1%, con cosechas más abundantes en varios exportadores clave, y una estimación de 519,63 millones de tn. La cosecha en los principales productores mundiales se estima en 129,5 millones de tn en la India, 149,8 millones de tn en China y 35,88 millones de tn en Indonesia. El consumo se verá favorecido por el crecimiento demográfico, y cabe esperar un nuevo aumento de las existencias en la India. El comercio en 2023 se mantendrá en niveles históricamente elevados.

Previsión de cosecha cereales 2022/2023 en la UE

La estimación producción de cereales (UE 27), acorde con los datos publicados por la Comisión Europea en el mes de abril 2022, para la cosecha 2022/2023 es la siguiente:

| Cereal | Producción 2021/2022 (000 tn) |
|-----------------------|-------------------------------|
| Trigo blando | 131.090 |
| Trigo duro | 7.629,5 |
| Cebada | 53.931 |
| Avena | 7.594 |
| Maíz | 73.743,4 |
| Centeno | 8.231 |
| Triticale | 11.236,5 |
| Sorgo | 877,8 |
| Otros cereales | 4.043,5 |
| Total Cereales | 298.376,3 |

Respecto a la cosecha anterior, se mantiene estable la cosecha de trigo blando, disminuye un 2,3% la de trigo duro. La producción de maíz se eleva un 1,6%, la de cebada un 2,9% y la de centeno un 4,4%.

Las estimaciones para la producción de cereales en España es la siguiente:

| Cereal | Producción 2021/2022 (000 tn) |
|-----------------------|-------------------------------|
| Trigo blando | 6.915 |
| Trigo duro | 684,7 |
| Cebada | 8.552 |
| Avena | 1.229,4 |
| Maíz | 4.275,5 |
| Centeno | 268,9 |
| Triticale | 715,3 |
| Sorgo | 23,3 |
| Otros cereales | 155,7 |
| Total Cereales | 22.819,65 |

Está primera estimación de la nueva cosecha, todavía muy preliminar, apunta a una caída del 4,9% en la producción de cereales en España, respecto a la cosecha precedente. La producción de trigo blando disminuye un 8,5%, la de trigo duro un 8% y la de cebada un 4,6%.

Comercio de cereales en la UE cosecha 2021/2022

Transcurridos diez meses (julio 21-abril 22) de la campaña 2021/2022, las exportaciones extra-comunitarias de cereales, UE (27), alcanzan los siguientes volúmenes:

| Cereales | Exportación (000 tn) |
|---------------|----------------------|
| Trigo blando | 22.055,5 |
| Trigo duro | 989,0 |
| Cebada pienso | 6.371,0 |
| Cebada malta | 2.471,6 |
| Maíz | 4.848,7 |
| Centeno | 139,0 |
| Avena | 146,0 |
| Sorgo | 8,9 |
| Total | 37.029,6 |

Respecto a la campaña 2020/2021, las exportaciones de trigo blando son similares, se elevan un 81% las de trigo duro, un 2,1% las de cebada pienso y de duplican las exportaciones de maíz (+126%).

El volumen total de importaciones extra-comunitarias en el mismo periodo alcanza los 17.850.465 tn. Las importaciones de trigo blando han sido de 2.244.753 tn, las de trigo duro de 1.088.733 tn, las de cebada pienso 765.747 tn, y las de maíz 13.118.604 tn. Las importaciones españolas en el mismo periodo alcanzan las 358.520 tn de trigo blando, 112.905 tn de trigo duro, 135.236 tn de cebada pienso y 5.147.551 tn de maíz (39% del total comunitario).

Respecto a las importaciones de arroz (grano entero) desde el inicio de la campaña 2021/2022 (sept 20-abril 21) alcanzan las 870.655 tn, incremento anual del 12,1%. Por variedad, las importaciones de arroz japónica alcanzan las 217.045 tn (25%) y las de arroz indica 653.620 tn (75%). Las exportaciones comunitarias de arroz (grano entero) en el mismo periodo son de 226.018 tn, incremento anual del 9,4%, de las que 152.273 tn (67%) corresponden a arroz tipo japónica y el resto, 73.745 tn (33%) a arroz tipo indica.

Precios de los cereales

Las cotizaciones de los cereales en la bolsa de Chicago en la última semana del mes abril 2022 (para los vencimientos de contratos del mes de mayo 2022) se sitúan a 383,45 \$/tn (363,8 €/tn), el trigo blando panificable (SRW), a 402 \$/tn (381,4 €/tn) el trigo rojo de invierno (HRW), a 322,11 \$/tn (305,6 €/tn) el maíz y 465,31 \$/tn (441,5 €/tn) la avena. Descenso mensual entorno al 4-6% en las cotizaciones del trigo y del 9,3% en las cotizaciones del maíz. Los futuros de la avena descienden un 7,2%. Las cotizaciones a corto plazo en la bolsa de chicago (contratos a julio 2022),

mantiene los niveles de precios actuales tanto del trigo como del maíz.

Las cotizaciones del trigo blando panificable en la bolsa de París, se sitúan en la misma semana del mes de abril (para los vencimientos de contratos de mayo 2022) a 400,75 €/tn, y los del maíz (vencimientos a junio 22) a 349,25 €/tn. Las cotizaciones del trigo pienso en el mercado de futuros de Londres, (vencimiento contratos mayo 22) a 392,7 €/tn, Incremento mensual del 8% en los precios del maíz y el trigo en la bolsa de París y del 7,2% en los precios del trigo pienso en Londres.

Los precios medios de los cereales en España, acorde con los datos publicados por el Mapa en el informe semanal de coyuntura, se sitúan en la última semana del mes de abril (semana 17/22) a:

- Trigo blando panificable: 371,79 €/tn
- Trigo duro: 512,47 €/tn
- Cebada pienso: 361,63 €/tn
- Cebada malta: 370,08 €/tn
- Maíz: 370,57 €/tn
- Arroz cáscara (japónica): 404,78 €/tn

- Arroz cáscara (indica): 382,13 €/tn
- Arroz blanco (japónica): 771,53 €/tn
- Arroz blanco (indica): 626,09 €/tn

Ajuste mensual en los precios de los principales cereales. El precio trigo blanco panificable desciende en el mes de abril 0,86 €/tn, la cebada pienso 4,66 €/tn, el maíz 10 €/tn y el arroz cascara japónica 4,72 €/tn. El precio del arroz blanco japónica se eleva 15,76 €/tn.

Los precios de importación de cereales, en la lonja de Barcelona, se sitúan en la última semana (17/2022) del mes de abril a:

| Cereal | €/tn |
|----------------------------|-------|
| Maíz comunitario | 374 |
| Maíz importación | 364 |
| Trigo panificable (tipo 3) | 407 |
| Trigo pienso | 400 |
| Centeno | 375 |
| Cebada pienso | 385 |
| Sorgo | 392 |
| Soja importación | 563 |
| Girasol (44-9-2) | 900 |
| Aceite soja | 1.895 |

OLEAGINOSAS (colza, soja, girasol)

Previsiones de cosecha de soja

Acorde con el informe sobre el mercado de cereales del Consejo Internacional de cereales (CIC), correspondiente al mes de abril 2022, Al recortarse las proyecciones para los productores del hemisferio sur, la previsión para la producción mundial de **soja** en 2021/2022 se ha reducido ligeramente desde el mes pasado, para situarse en 348,61 millones de tn (-5%). Con un nuevo recorte de la estimación para el consumo, la proyección para las existencias se ha incrementado, aunque sigue siendo muy inferior a la cifra registrada el año pasado. Ante la evidencia de una desaceleración pronunciada de los envíos desde Brasil, la previsión anual para el comercio se ha reducido en 5 millones de tn, a 155,14 millones (-3%) Con unas cosechas bastante más reducidas en Sudamérica, la producción mundial de **soja** en 2021/2022 podría descender 18,88 millones de tn, un 5,4%. Con la caída de la demanda, sobre todo por parte de los elaboradores en Asia y

Sudamérica, se prevé que el consumo mundial disminuya en un 2% hasta un total de 359,51 millones de tn; las existencias también podrían registrar un fuerte descenso. Se espera que la producción mundial aumente en 2022/2023 en un 10%, gracias a la recuperación prevista en los tres productores principales; también crecerán el consumo y las existencias. Suponiendo, a estas alturas, unas cosechas más abundantes o incluso récord en los tres productores principales, se espera que la producción mundial en 2022/2023, alcance un máximo histórico de 382,64 millones de tn. También aumentarán el consumo (372,82 millones de tn) y las existencias (25,10 millones de tn). Con una amplia oferta a precios atractivos, el comercio podría ampliarse en un 7% (165,7 millones de tn). La estimación de producción de soja para la cosecha 2022/2023, de los principales productores mundiales (datos CIC abril 22) es de:

| País | Producción haba soja (000 tn) | Var. 21/22 |
|-----------|-------------------------------------|---------------|
| Brasil | 123.500 | -10,6% |
| EE.UU. | 126.000 | +4,9% |
| Argentina | 41.750 | -9,6% |
| China | 17.500 | +6,7% |
| India | 13.075 | = |
| Canadá | 6.550 | = |
| Paraguay | 10.000 | +135,0% |

Los efectos de la sequía reducen notablemente la estimación de producción de soja en los principales productores sudamericanos.

La producción de soja para la cosecha 2020/21, se estima en 348.613 millones de tn. Respecto a la producción 2021/2022, del resto de semillas de oleaginosas, las estimaciones del USDA son de:

- Colza: 71,18 millones de tn
- Girasol: 57,31 millones de tn
- Algodón: 43,47 millones de tn
- Cacahuete: 50,6 millones de tn
- Palma: 20,11 millones de tn

Respecto a la cosecha 20/21, la estimación de cosecha mundial de colza disminuye un 3,3% (-2,43 millones de tn). La cosecha de girasol se eleva un 16,3% (+8,04 millones de tn).

Fuerte caída de la molturación de soja en China, que en la cosecha 2021/2022 se estima, hasta el mes marzo 22, en 40,5 millones de tn, caída interanual del 9,4%. La reducción de la cabaña porcina, por los brotes de peste porcina africana (PPA) y la subida de los precios de la soja, ha reducido notablemente las importaciones chinas de esta oleaginosa, que se estiman en 91 millones de toneladas (8,76 millones menos que en la cosecha precedente). Para la cosecha 2022/2023, las ventas de soja en los EE.UU. alcanzarán un máximo histórico de 60,3 millones de tn (incremento interanual del 4,7%). Las exportaciones brasileñas para la campaña 2022/2023 se estiman en 77,226 millones de tn (descenso interanual del 12,8%) y las de argentina en 3.575 millones de tn. La caída del volumen de exportaciones en Brasil se compensa con el incremento de las exportaciones norteamericanas y el comercio mundial de soja alcanzará un total de 165,77 millones de tn. Los precios de la soja en el mercado de futuros, se sitúan a finales del mes de abril a 627,65 \$/tn (595,5 €/tn), incremento interanual del 8,7% (+50,42 \$/tn).

Previsión de cosecha oleaginosas 2022/2023 en la UE

La estimación producción de oleaginosas y proteaginosas (UE 27), acorde con los datos publicados por la Comisión Europea en el mes de abril 2022, para la cosecha 2022/2023 es la siguiente:

| Cereal | Producción 2021/2022 (000 tn) |
|-----------------------|-------------------------------------|
| Colza | 18.317,6 |
| Girasol | 11.174,0 |
| Soja | 2.872,0 |
| Lino | 83,7 |
| Guisante proteaginoso | 2.469,5 |
| Habas | 1.515,9 |
| Altramuces | 372,4 |
| Total Cereales | 36.805,2 |

Respecto a la campaña precedente se eleva un 7% la producción comunitaria de semillas oleaginosas y un 18,3% la de cultivos proteaginosos. Por tipo de cultivo, se eleva un 6,4% la producción de girasol, un 7,6% la de colza, un 16,8% la de guisante proteaginoso y un 7% la de soja.

Precios de las oleaginosas

Los precios de la soja y sus derivados en la Bolsa de Chicago (para los vencimientos mayo de 2022), se sitúan en la última semana del mes de abril 2022 a:

- Haba de soja: 627,65 \$/tn
- Harina de soja: 440,5 \$/tn
- Aceite de soja: 1.965,84 \$/tn

Incremento mensual del 5,6% en las cotizaciones de la semilla de soja (+33 \$/tn) y del 27,5% en las cotizaciones del aceite de soja (+424 \$/tn). Las cotizaciones de la harina de soja descienden un 5,8% (-33 \$/tn).

Los precios de futuros de la colza en la bolsa de París se sitúan a finales del mes de abril 22 (para los vencimientos de agosto de 2022) a 860,25 €/tn, descenso mensual del 8,6% (-80,75 €/tn).

Los precios de exportación de la soja a finales del mes de abril se sitúan a, 622 \$/tn la soja argentina, 672 \$/tn la brasileña y a 676 \$/tn la norteamericana. Los precios de exportación de la colza se sitúan a 971 \$/tn (Canadá) y 1.140 \$/tn (UE Francia), los del aceite de colza a 2.235 \$/tn (UE-Rotterdam) y los de la semilla de girasol a 1.089 \$/tn (UE Francia). Prosigue la escalada de los precios de las oleaginosas

en los mercados internacionales, que ya acumulan incrementos anuales, en función del origen, del 12-21% en las cotizaciones de la soja, del 59-63% en la semilla de colza y del 60% en la semilla de girasol.

Comercio de oleaginosas campaña 2021/2022

Tras los diez meses (julio 21-abril 22) transcurridos de la campaña 2021/2022, el volumen de importaciones comunitarias (UE27) de oleaginosas es el siguiente:

| Producto | Importación (000 tn) |
|--------------------|----------------------|
| Habas de soja | 11.466,5 |
| Semilla de colza | 4.288,7 |
| Semilla de girasol | 486 |
| Harina de soja | 13.318 |
| Harina de colza | 452,2 |
| Harina de girasol | 1.917,2 |
| Aceite de soja | 433,5 |
| Aceite de colza | 503 |
| Aceite de girasol | 1.623,2 |
| Aceite de palma | 4.023,6 |
| Total | 38.512,17 |

Respecto al mismo periodo de la campaña anterior, las importaciones de semillas de oleaginosas y sus derivados se reducen 9,8%. Por tipo de producto, las im-

portaciones de semilla de girasol disminuyen un 36%, y las de harina de girasol un 41,3%. Las importaciones de semilla de soja descienden un 5,6%, las de harina de soja son similares y las de aceite de soja se elevan un 8,8%. Las importaciones de semilla de colza disminuyen un 22%, las de harina de colza se elevan un 31,2% y se duplican (+135%) las de aceite de colza.

El volumen de exportaciones extra-comunitarias en el mismo periodo son de:

| Producto | Exportación (000 tn) |
|--------------------|----------------------|
| Habas de soja | 236,9 |
| Semilla de colza | 419,4 |
| Semilla de girasol | 225,7 |
| Harina de soja | 700,9 |
| Harina de colza | 606,6 |
| Harina de girasol | 481,3 |
| Aceite de soja | 834,5 |
| Aceite de colza | 243 |
| Aceite de girasol | 459,7 |
| Aceite de palma | 148,5 |
| Total | 4.356,67 |

Incremento interanual del 12,4% (+480.500 tn) en las exportaciones comunitarias de semillas de oleaginosas y sus derivados.

MERCADO DEL AZÚCAR

La Comisión Europea ha publicado el panel de situación del mercado del azúcar. Los datos más significativos son los siguientes:

- Los precios del azúcar blanco en el mercado interior comunitario se sitúan en marzo 22, a 443 €/tn. Los precios del azúcar en el mercado de futuros de Londres (para los vencimientos de agosto 22) se sitúan en 530,5 \$/tn incremento interanual del 18,2% (+82 \$/tn) y los precios del azúcar bruto en el mercado de New York se sitúan a 422,18 \$/tn, incremento interanual del 12,1% (45,6 \$/tn). Respecto al año anterior, los precios del azúcar blanco en la UE se elevan un 15,5% (60 €/tn).
- La estimación de producción comunitaria (UE27) de azúcar en la campaña 2021/2022 es de 16.625.941 tn, incremento del 14,7% respecto a la campaña precedente.
- La producción mundial de azúcar en la pasada campaña 2020/21 ha sido de 169,032 millones de tn. Se eleva la producción comunitaria hasta 16,1 millones de tn. La producción en la India ha sido de 25,3 millones de tn y en Tailandia 9,8 millones de tn, cifras mejores de las esperadas en los dos países. Respecto a los del mar negro, Ucrania teme perder 1,2 millones de tn de azúcar, al no poder entrar los agricultores a recolectar los cultivos por la invasión rusa. El consumo de azúcar en la campaña se estima en 171,326 millones de tn, con lo que se genera un déficit de 2,294 millones de tn.
- La estimación de producción mundial del azúcar en la campaña 2021/2022 es de 170,512 millones de tn, y el consumo previsto es de 172,440 millones de tn, con lo que la campaña será deficitaria, por segundo año consecutivo. Las existencias a final

de campaña se reducen a 94,425 millones de tn (un 54,76% del consumo).

- Las importaciones comunitarias (UE27) de azúcar en la campaña 2020/21, alcanzaron un volumen de 1.333.473 tn, descenso del 25,8% (-463.767 tn) respecto a la campaña precedente. Las importaciones españolas alcanzaron un volumen de 418.843 tn (31,4% del total comunitario).

- Las exportaciones comunitarias (UE27) en la campaña 2020/21 alcanzaron un volumen de 860.041 tn, descenso del 19,8% (-212.783 tn).

- Las importaciones comunitarias de azúcar en la campaña 2021/2022, hasta el mes de enero de 22, alcanzan las 513,647 tn, incremento del 20,2% (103.900 tn) respecto al mismo periodo de la campaña anterior.

ACEITE DE OLIVA

El Ministerio de Agricultura ha publicado el panel de mercado del aceite de oliva, correspondiente al mes de abril 22. Los datos más significativos son los siguientes:

- La producción de aceite de oliva en la campaña 2021/2022 ha sido de 1.479.178,3 tn, cifra al mes de marzo que se puede considerar como definitiva. De esta producción, 956.372,8 tn corresponden a almazaras Cooperativas (64,6%) y 522.805,5 tn al resto de operadores comerciales (35,3%). El rendimiento graso medio de la aceituna ha sido del 19,8%.
- Las existencias de aceite son un 11% superiores a las de la campaña anterior, son de 1.218.500 tn a 31 de marzo de 2022, de las que 897.053,2 tn corresponden a las almazaras y 287.002,8tn al resto de operadores comerciales.
- Las importaciones de aceite de oliva hasta el mes de marzo 22, alcanzan las 109.900 tn, en la campaña 2021/2022, un 4,1% superiores a la campaña anterior.
- Las exportaciones de aceite de oliva hasta el mes de marzo 22, se estiman en 490.169 tn, en la campaña 2021/2022, un 13,8% inferiores a la campaña anterior.
- Las salidas netas de aceite al mercado en los seis primeros meses de campaña son de 823.996,2 tn, media mensual de 137.332 tn, de las que 38% corresponden al mercado interior y el 62% restante a las

salidas por exportaciones. El consumo de aceite en esta campaña mantiene el mismo nivel de la campaña anterior, que fue record en su primera mitad.

Los precios medios del aceite de oliva y de girasol en el mes de abril 22 son los siguientes:

| Categoría | Precio medio €/100 kg |
|--------------------|-----------------------|
| Oliva virgen extra | 342.22 |
| Oliva virgen | 329.86 |
| Oliva lampante | 317.15 |
| Oliva refinado | 331.64 |
| Orujo crudo | 202.18 |
| Orujo refinado | 311.03 |
| Girasol | 282.01 |
| Girasol oleico | 316.99 |

Tras varios meses de importantes subidas en el precio del aceite de oliva, en el mes de abril descienden las cotizaciones en origen del virgen extra, virgen y lampante. Notable incremento mensual de los precios del aceite de orujo refinado (+101,16 €/tn/+32,5%) y del aceite de girasol convencional (65,6 €/tn/+23,3%).

Los precios de aceite de oliva en el resto de productores comunitarios en el mes de abril 22, se sitúan a:

| Producto | Italia | Grecia |
|----------------|--------|--------|
| Virgen extra | 424 | 327 |
| Oliva Virgen | 309 | 274 |
| Lampante | 271 | 240 |
| Oliva Refinado | 385 | |
| Orujo refinado | 314 | |

Acorde con los datos publicados por la comisión europea, la producción

de aceite de oliva en los seis primeros meses de la campaña 2021/2022, es de 2.224.173 tn, de la que el 66,2%(1.472.526 tn) corresponde a España, el 14,6% (324.972

tn) a Italia, el 9,6% (213.020 tn) a Grecia, y el 9,3% (206.234 tn) a Portugal. La estimación de producción al final de la campaña es de 2.254.264 tn.

MERCADO LÁCTEO

Entregas de leche en España

Las entregas de leche a la industria en España en el mes de marzo 2022, han sido de 650.763 tn, un 1,59% inferiores a las entregas del mismo mes del año anterior. El número de ganaderos con entregas ha sido de 11.228 y el número de vacas en ordeño es de 810.488 (datos SITRAN marzo 22). Las entregas acumuladas en el año 2022 alcanzan 1.869.423 tn, incremento del 0,3% respecto las entregas del año anterior. El precio medio mensual de marzo es de 37,22 €/tn.

Situación del mercado lácteo comunitario

Acorde con los datos publicados por el observatorio comunitario de la leche, la situación del mercado lácteo es la siguiente:

- Las entregas anuales de leche en la UE-27, hasta el mes de febrero 22, alcanzan las 22.772.330 tn, descenso del 0,15% respecto al mismo periodo del año anterior. La producción de los principales países comunitarios es la siguiente:

| País | (000 tn) |
|----------------|------------------|
| Bélgica | 726,23 |
| Dinamarca | 915,04 |
| Alemania | 5.159,3 |
| Irlanda | 546,62 |
| España | 1.212,48 |
| Francia | 4.041,86 |
| Italia | 2.178,01 |
| Holanda | 2.221 |
| Austria | 546,75 |
| Polonia | 2.084,08 |
| UE (27) | 22.722,33 |

Respecto al año anterior, la producción de leche la producción en Alemania desciende un 1,3%, en Holanda un 2,1%. La producción se eleva un 0,9% en España, un 1% en Italia y un 3,5% en Polonia.

- El precio medio comunitario de la leche en el mes de febrero 22 se sitúa a 42,59 €/100 kg, incremento mensual del 1,9%. Los precios en los principales productores comunitarios son los siguientes:

| País | €/100 kg |
|----------------|--------------|
| Bélgica | 45,46 |
| Dinamarca | 46,23 |
| Alemania | 44,25 |
| Irlanda | 47,49 |
| España | 36,70 |
| Francia | 41,18 |
| Italia | 40,56 |
| Holanda | 45,00 |
| Austria | 43,20 |
| Polonia | 34,17 |
| UE (27) | 42,59 |

- La producción anual de derivados lácteos, hasta febrero 2022 es la siguiente:

| Producto | 000 tn |
|-----------------------|---------|
| Mantequilla | 306,1 |
| Leche líquida | 3.834,6 |
| Leche entera polvo | 93,6 |
| Leche desnatada polvo | 210,8 |
| Quesos | 1.489,4 |
| Leche concentrada | 163,7 |
| Nata | 394,9 |
| Leche fermentada | 1.230,6 |

Respecto al mismo periodo de año anterior, desciende un 6,9% la producción de leche desnatada en polvo, un 4% la producción de leche entera en polvo, un 3,9% la de mantequilla. La producción de quesos se eleva un 0,1%, un 2,4% la producción de nata líquida y un 0,24% la de leche fermentada (yogurt).

- Los precios medios de los productos lácteos en el mes de abril de 2022, ha sido los siguientes:

| Producto | €/tn |
|-----------------------|---------|
| Mantequilla | 6.822,3 |
| Leche entera polvo | 5.138,0 |
| Leche desnatada polvo | 4.145,0 |
| Queso cheddar | 3.789,5 |
| Queso Edam | 4.415,3 |
| Queso Gouda | 4.220,4 |
| Queso Emmenthal | 5.166,7 |
| Suero en polvo | 1.429,7 |

- Fuerte incremento mensual de los precios de los derivados lácteos. Las cotizaciones de la mantequilla se elevan un 9,7%, la leche desnatada en polvo un 7,5%, los quesos un 1-2,9% y el suero en polvo un 6,5%. Desde comienzos del año 2022, los precios de la mantequilla se elevan un 25%, la leche desnatada en polvo un 28,8%, el queso cheddar un 14,2% y el suero en polvo un 29,1%.
- Las exportaciones anuales extracomunitarias de productos lácteos en la

UE (27) hasta el mes de febrero 22, han sido las siguientes:

| Producto | 000 tn |
|--------------------------|--------|
| Leche líquida | 197,72 |
| Leche concentrada | 39,07 |
| Leche desnatada en polvo | 98,62 |
| Leche entera en polvo | 39,94 |
| Mantequilla | 27,84 |
| Queso | 883,5 |
| Suero en polvo | 10,97 |
| Caseína | 9,83 |
| Lactosa y jarabe lactosa | 41,97 |

- Respecto al mismo periodo de año anterior, descienden un 15,45 las exportaciones extra-comunitarias de leche líquida, un 21,8% las de leche desnatada en polvo (SMP), un 16,9% las de leche entera en polvo (WMP) y un 13% las de suero en polvo. Las exportaciones de mantequilla se elevan un 5,9%.

MERCADOS GANADEROS

Vacuno

Los precios comunitarios UE (27) del vacuno en la cuarta semana (17/22) del mes de abril 22 son los siguientes:

- Añojos (AR3): 514,4 €/100 kg canal
- Hembras (ER3): 499,8 €/100 kg canal
- Terneros/as (ZR3): 479,7 €/kg canal
- Vacas (DO3): 459,4 €/100 kg canal

Incremento mensual del 1,4% (6,78 €/100 kg canal) en los precios de las novillas y del 2,8% (12,75 €/100 kg canal) en las canales de vacas. Los precios de los añojos permanecen estables. Desde el comienzo del año 2022, los precios del vacuno en la UE se han elevado un 15% en el caso de las canales de añojos y las novillas y un 30,3% en el caso de las canales de vacas.

Los precios representativos en España, en la misma semana, son:

- Añojos (AR3): 497,46 €/100 kg canal
- Hembras (ER): 445,82 €/100 kg canal
- Vacas (DO): 394,69 €/100 kg canal
- Terneros (ZR): 485,72 €/100 kg canal

Incremento mensual del 2,7% en las canales de añojos y de vacas, del 2,4% en las canales de terneros y del 1,35% en las canales de hembras (novillas). Prosigue la escalada de precios del vacuno, que se enfrenta actualmente a un fuerte encarecimiento de las materias primas destinadas a la alimentación animal, los precios de los combustibles y de la energía. Preocupa el efecto de la inflación en las compras minorista, los consumidores se están decantando por la compra de carnes más económicas. Respecto a las cotizaciones de los animales vivos, la escasez de animales y el creciente encarecimiento de los costes de producción, está creando fuertes tensiones en el mercado, que no presenta datos ciertos sobre la evolución de la demanda, tanto en el ámbito nacional como en las exportaciones. Los precios de los terneros pasteros no muestran variaciones desde finales del mes de febrero, y se sitúan a 292,84 €/100 kg de peso vivo.

Porcino

Los precios comunitarios del porcino en la UE (27) en la última semana (17/22) del mes de abril 22 son los siguientes:

- Categoría (S): 198,9 €/100 kg canal
- Categoría (E): 191,8 €/100 kg canal
- Lechón: 56,6 €/ud. 20 kg

Incremento mensual del 2,9% en las canales del porcino y descenso mensual del 2,5% en las cotizaciones del lechón. En el mercado nacional las cotizaciones de las canales de porcino se sitúan a 217,33 €/100 kg canal (Cat S), 210,94 €/100 kg canal (Cat E) y 55,35 € el lechón base de 20 kg. Los precios del porcino en la UE a finales del mes de abril, para la categoría E, en los principales productores comunitarios son los siguientes:

| País | Precio (€/100 kg canal) |
|-----------|-------------------------|
| Alemania | 202,80 |
| Bélgica | 174,57 |
| Dinamarca | 160,20 |
| España | 210,94 |
| Holanda | 165,27 |
| Francia | 181,00 |

Se mantiene al alza, por tanto, los precios de la carne de porcino ante una oferta parcialmente restringida y, sobre todo, por el notable incremento de los costes de producción. Tras varios meses de incrementos, se estabilizan las cotizaciones del lechón, al descender la demanda de animales para engorde debido a la incertidumbre acerca la rentabilidad del cebado.

En los mercados internacionales, las cotizaciones del porcino comunitario se sitúan por debajo de los precios en los EE.UU. (212,82 €/100 kg canal) y por encima de los precios de Canadá (144,41 €/100 kg canal) y Brasil (148,73 €/100 kg canal).

Ovino

Los precios comunitarios UE (27) del ovino en la última semana del mes de abril 22 (17/22) son los siguientes:

- Corderos pesados (>13 kg/canal): 737,7 €/100 kg canal
- Corderos ligeros (≤13 kg/canal): 653,2 €/100 kg canal

Incremento mensual del 2,6% en las canales de mayor peso, y descenso del

2,3% en los corderos ligeros. Los precios en España, en la misma semana se sitúan a 673,38 €/100 kg los corderos pesados y 688,68 €/100 kg los corderos ligeros, descenso mensual del 2,7% (14,8 €/100 kg canal). Los precios en España, por categorías, se sitúan en la semana 16/22, a 986,2 €/100 kg canal los corderos lechales, a 715,92 €/100 kg canal le recental ligero y a 681,41 €/100 kg canal los corderos pascuales. Desde comienzos del año 2022, las cotizaciones de los corderos de menor peso (lechales menor de 7 kg canal /recental ligero 7 a 10 kg canal) se mantienen estables y descienden un 11% las cotizaciones de los corderos de mayor peso (corderos pascuales de 13 a 16 kg).

Las cotizaciones del ovino pesado en Gran Bretaña se sitúan a un precio medio de 780,62 €/100 kg canal, superiores a las cotizaciones comunitarias.

Pollo y huevos

El precio medio de las canales de pollo en la UE se sitúa, en la última semana del mes de abril 22 (17/22), a 260,87 €/100 kg. incremento mensual del 2,5%. Las cotizaciones se elevan un 311,1% respecto a la misma semana del año anterior. Las cotizaciones en España se sitúan a 215,67 €/100 kg canal.

El precio medio de los huevos (Cat. M/L) en la UE se sitúa, en la última semana del mes de abril 22 (17/22), a 187,59 €/100 kg, incremento mensual del 0,3%. Las cotizaciones se elevan un 46,1% respecto a la misma semana del año anterior. Las cotizaciones en España son de 152,99 €/100 kg para los huevos criados en jaula, 174,24 €/100 kg para los huevos criados en suelo y 198,02 €/100 kg para los huevos camperos.

Desde la semana 8/22, el precio del pollo y de los huevos viene marcando una tendencia alcista, ante la subida de los costes de producción.

CONSEJO AGRÍCOLA DE LA UE

El 7 de abril tuvo lugar Consejo agrícola de la UE correspondiente al mes en curso, bajo la Presidencia de Julien Denormandie, Ministro de Agricultura y Alimentación de Francia. Los ministros

respaldaron el paquete de medidas aprobado por la Comisión para incrementar la producción agraria comunitaria, entre las que se incluye la siembra de barbechos declarados como superficies de interés

ecológico, así como un marco temporal ayudas de estado para hacer frente a la crisis provocada por la guerra en Ucrania.

Las medidas para mitigar las consecuencias de la guerra de Ucrania, incluyen:

- Un plan de apoyo de 500 millones de euros para ayudas temporales a los agricultores de la UE
- Un plan temporal de crisis para las ayudas de estatales
- Excepciones a determinadas obligaciones ecológicas en la producción agrícola del año 2022

Dada la extrema volatilidad de los precios de los insumos (abonos, energía) y de los costes de producción, varios estados miembros pidieron a la Comisión que presente cuanto antes una propuesta de medida de apoyo temporal excepcional en el marco de las ayudas FEADER (segundo pilar), que permita a los estados miembros utilizar los fondos disponibles en sus programas de desarrollo rural actuales, en las anualidades 2021 y 2022, para apoyar a los agricultores y las pequeñas y medianas empresas agrarias. El Comisario de agricultura se mostró bastante receptivo a la propuesta. El ministro de agricultura español solicitó una flexibilización en las medidas de gestión de crisis (retiradas de productos del mercado/ejecución de las inversiones previstas) en los programas operativos de las organizaciones de productores de frutas y hortalizas (OPFHs).

Los ministros debatieron la revisión de las normas de uso de la tierra y la silvicultura (Reglamento sobre las emisiones y absorciones de gases de efecto invernadero resultantes del uso de la tierra, el cambio de uso de la tierra y la silvicultura UTCUTS), de cara a la reducción de las emisiones de gases de efecto invernadero en la UE. Se establece un nuevo objetivo de absorción de carbono de 310 millones de tn, para el año 2030, lo que conducirá a una agricultura y silvicultura neutra en las emisiones de CO₂ en el año 2035. El proyecto de revisión incluye, a partir de 2031, la creación de un pilar *AFOLU* que agrupe las emisiones y absorciones de CO₂ procedentes del uso de la tierra, el cambio de uso de la tierra, la silvicultura, la tierra y la biomasa agrícola (actualmente en el marco del UTCUTS) y de la agricultura «no CO₂». Con este marco unificado, la Comisión pretende mejorar la coherencia y la integración de las distintas políti-

cas públicas de gestión de tierras, permitiendo así un mayor reconocimiento del papel de la agricultura y de la gestión sostenible de los bosques en la política climática de la Unión. En este contexto, la Comisión subrayó en su propuesta la importancia de los mecanismos de acompañamiento y de incentivos para que los agricultores y silvicultores reduzcan sus emisiones e incrementen la captura y el almacenamiento de carbono en sus tierras o bosques. Para el período posterior a 2030, en lo que respecta a la distribución del objetivo de neutralidad en 2035, los Estados miembros están obligados a contribuir para alcanzar el objetivo colectivo y deben explicar, antes de junio de 2024, de qué manera piensan lograr este objetivo en sus planes nacionales integrados de energía y clima actualizados. Teniendo en cuenta los planes presentados, la Comisión propondrá, antes de finales de 2025, objetivos individuales para los Estados miembros y medidas a escala de la UE para el período posterior a 2030. Los objetivos individuales de los Estados miembros para después de 2030 serán objeto de una evaluación de impacto y de una nueva propuesta legislativa.

Teniendo en cuenta estos elementos, se invita a los ministros a expresar su opinión sobre las siguientes cuestiones:

1. ¿Hasta qué punto es necesario armonizar los métodos de elaboración de inventarios para garantizar un trato equitativo a los Estados miembros, teniendo en cuenta al mismo tiempo las especificidades agrícolas y forestales propias de cada país?
2. ¿Considera que la propuesta de la Comisión permite tener debidamente en cuenta las perturbaciones naturales en la evaluación de los esfuerzos de los Estados miembros para alcanzar sus objetivos?
3. ¿En qué medida la creación de un pilar único AFOLU que agrupe todas las emisiones y absorciones de los sectores agrícola y forestal y que tenga como objetivo lograr la neutralidad del sector AFOLU en 2035 hace que las políticas de gestión de la tierra sean coherentes?

La Comisión presentó su propuesta de revisión de la normativa de las indicaciones geográficas protegidas de los productos agrícolas y alimentarios.

La Presidencia de la Comisión informó a los ministros de agricultura sobre la situación y los trabajos realizados en relación con la gripe aviar altamente patógena. La mayoría de los países están por impulsar la vacunación para controlar la expansión de la enfermedad, como complemento a las medidas de prevención y lucha adoptadas. Esta medida de vacunación está siendo estudiada por el comité veterinario de la UE, y se espera una decisión para el Consejo del mes de junio.

La secretaria general del Consejo presentó las “Conclusiones del Consejo sobre la Comunicación de la Comisión relativa a los ciclos de carbono sostenibles en la agricultura y la silvicultura” y la “Comunicación al Parlamento Europeo y el Consejo sobre los ciclos de carbono sostenibles”. En la Comunicación presentada se establecen las medidas adoptar para la captura de dióxido de carbono en los suelos agrícolas y la silvicultura. El potencial de eliminación de dióxido de carbono, reducción de emisiones y protección de las reservas de carbono existentes varía en función de las condiciones bioclimáticas y, además, depende en gran medida de las condiciones del emplazamiento, como la topografía, el tipo de suelo y las prácticas pasadas y actuales de uso de la tierra. Aunque su aplicación depende mucho del lugar, los siguientes son ejemplos eficaces de prácticas mejoradas de gestión de la tierra que dan lugar a un aumento de la fijación de carbono y, en la mayoría de los casos, a beneficios secundarios para los ecosistemas y la biodiversidad:

- La forestación y reforestación que respeten principios ecológicos favorables a la biodiversidad y la mejora de la gestión sostenible de los bosques, incluidas las prácticas favorables a la biodiversidad y la adaptación de los bosques al cambio climático;
- La agro-silvicultura y otras formas de agricultura mixta que combinen en la misma tierra la vegetación leñosa (árboles o arbustos) y sistemas de producción agrícolas o ganaderos;
- El uso de cultivos intermedios, cultivos de cobertura, laboreo de conservación y aumento de los elementos paisajísticos: proteger los suelos, reducir la pérdida de suelo por erosión y mejorar el carbono orgánico

del suelo en tierras cultivables degradadas;

- La conversión específica de tierras de cultivo en barbechos o de superficies retiradas en pastos permanentes;
- La restauración de turberas y humedales que reduzca la oxidación de las reservas de carbono existentes e incremente el potencial de fijación de carbono.

La captura de dióxido de carbono en suelos agrícolas aumenta la fijación de carbono, al tiempo que suele aportar importantes beneficios secundarios para la biodiversidad y otros servicios ecosistémicos. Un ejemplo ilustrativo es la rehumidificación de turberas: elevar su nivel freático tiene múltiples beneficios, ya que contribuye a reducir las emisiones de CO₂, preservar la biodiversidad, prestar servicios ecosistémicos relacionados con la purificación del agua y controlar las inundaciones y prevenir las sequías, mientras que las compensaciones derivadas de la pérdida de tierras agrícolas podrían abordarse mediante el apoyo a la paludicultura (agricultura en condiciones húmedas). La captura de dióxido de carbono en suelos agrícolas también debe preservar la seguridad y la inocuidad de los alimentos de la UE y garantizar una transición justa en el contexto de la mejora de los objetivos climáticos de esta. A continuación, los incentivos a la captura de dióxido de carbono en suelos agrícolas deben contribuir a reconocer financieramente estos beneficios secundarios. Esto también se puso de relieve en la Nueva Estrategia de la UE en favor de los Bosques para 2030, que promovía la creación de sistemas de pago de servicios ecosistémicos y el despliegue de prácticas de captura de dióxido de carbono en suelos agrícolas en el marco de la política agrícola común y otros fondos públicos, así como los diversos beneficios secundarios de una certificación de eliminación de dióxido de carbono para la financiación privada de la captura de dióxido de carbono en suelos agrícolas. Este tipo de captura de dióxido de carbono puede ser un instrumento clave para aplicar otras políticas de la UE ya que, por ejemplo:

- Apoyaría, entre otras cosas, las actividades de reforestación, forestación y restauración forestal establecidas en la Nueva Estrategia de la UE en favor de los Bosques para 2030, incluida la plantación de tres mil millones de árboles adicionales;
- Permitiría soluciones basadas en la naturaleza y sus beneficios para la adaptación al cambio climático, como se destaca en la Estrategia de adaptación al cambio climático de la UE;
- Proporcionaría un nuevo modelo de negocio a los gestores de tierras para la prestación de servicios ecosistémicos, con el apoyo de la estrategia de Bioeconomía de la UE;
- Apoyaría los objetivos de protección y recuperación de muchos ecosistemas naturales y seminaturales ricos en carbono establecidos en la estrategia de la UE sobre la biodiversidad de aquí a 2030;
- Aumentaría la adaptación de la PAC a los objetivos climáticos y de biodiversidad;
- Apoyaría la restauración, rehumidificación y conservación de turberas que incluye el plan de acción de la visión a largo plazo para las zonas rurales;
- Favorecería los objetivos de la estrategia de la UE para reducir las emisiones de metano;
- Apoyaría la visión de los suelos sanos establecida en la nueva estrategia de la UE para la Protección del Suelo y mejoraría la contribución de los suelos para detener el cambio climático;
- Contribuiría a los objetivos de la futura Ley sobre la recuperación de la naturaleza encaminados a recuperar una naturaleza resiliente y rica desde el punto de vista de la biodiversidad en toda la tierra y el mar de la UE.

Los ministros de agricultura de la UE pidieron un apoyo suficiente para incentivar a los agricultores, que complementen las ayudas PAC y que permita alcanzar los objetivos de emisiones de CO₂ en la actividad agrícola y la silvicultura.

Legislación Agraria

Abril 2022

BOLETÍN OFICIAL DE NAVARRA

N.º 70

7 de abril de 2022

- Resolución 70E/2022, de 22 de marzo, del director general de Desarrollo Rural, por la que se aprueban las bases reguladoras de la convocatoria para la selección de las entidades candidatas a Grupos de Acción Local de Navarra por la que se concede la ayuda preparatoria para el diseño de sus Estrategias de Desarrollo Local Participativo (EDLP), en el marco del Plan Estratégico de la PAC (PEPAC) en Navarra para el periodo 2023-2027. Identificación BDNS: 616819. Página 4831.

- Apertura de plazo para solicitar participar en encuentros B2B entre empresas navarras del sector agroalimentario e importadoras taiwanesas. Página 4853.

Nº 71

8 de abril de 2022

- Orden Foral 33/2022, de 16 de marzo, de la consejera de Desarrollo Rural y Medio Ambiente, donde se modifica la Orden Foral 110/2015, de 20 de marzo, del consejero de Desarrollo Rural, Medio Ambiente y Administración Local, por la que se establecen las normas de la condicionalidad que deben cumplir los beneficiarios que reciban pagos directos, primas anuales de desarrollo rural, o pagos en virtud de determinados programas de apoyo al sector vitivinícola. Página 4880.

Nº 72

11 de abril de 2022

- Resolución 59E/2022, de 11 de marzo, del director general de Desarrollo Rural, por la que se incrementa el crédito autorizado en la Resolución 41E/2021, de 13 de abril, del director general de Desarrollo Rural, por la que se aprueban las bases reguladoras y la convocatoria para el ejercicio 2021 de las ayudas a la medida de "Inversiones en explotaciones agrarias distintas a regadío en

la zona de actuación de Canal de Navarra. Identificación BDNS: 557364. Página 4941.

Nº 74

13 de abril de 2022

- Resolución 88E/2022, de 11 de abril, del director general de Desarrollo Rural, por la que se modifica la convocatoria de ayudas a "Inversiones en explotaciones agrarias distintas a regadío en la zona de actuación del Canal de Navarra". Página 5065.

- Resolución 245E/2022, de 28 de marzo, del director general de Medio Ambiente, por la que se aprueba la convocatoria de la subvención "Subvención para la gestión de residuos con fondos MITERD en empresas privadas". Identificación BDNS: 617692. Página 5065.

- Resolución 246E/2022, de 28 de marzo, del director general de Medio Ambiente, por la que se aprueba la convocatoria de la subvención "Subvención para gestión de residuos fondos Ministerio para la Transición Ecológica y Reto Demográfico MITERD en empresas públicas". Identificación BDNS: 617702. Página 5072.

- Orden Foral 45/2022, de 5 de abril, de la consejera de Desarrollo Rural y Medio Ambiente por la que se convocan elecciones para la renovación de los Consejos Reguladores de la Denominación de Origen Protegida "Navarra" y de la Indicación Geográfica "Pacharán Navarro". Página 5080.

Nº 75

19 de abril de 2022

- Orden Foral 31/2022, de 11 de marzo, de la consejera de Desarrollo Rural y Medio Ambiente, por la que se establece el régimen general para la concesión, gestión y control en la Comunidad Foral de Navarra de ayudas agroambiente y clima (medida 10) y agricultura ecológica (medida 11), incluidas en el Programa de Desarrollo Rural de la

Comunidad Foral de Navarra 2014 – 2020.
Página 5177.

- Orden Foral 32/2022, de 11 de marzo, de la consejera de Desarrollo Rural y Medio Ambiente por la que se convoca, para la campaña 2022, la Solicitud Única relativa a los pagos directos a la agricultura y a la ganadería financiados por el FEAGA y a determinadas ayudas del Programa de Desarrollo Rural y de Estado, las solicitudes de derechos a la Reserva Nacional, la presentación de solicitudes de modificación al SIG-PAC y la notificación anual a efectos de su inscripción en el Registro General de la Producción Agrícola. Identificación BDNS: 615194. Página 5197.

Nº 77

21 de abril de 2022

- Resolución 228/2022, de 4 de abril, del director general de Agricultura y Ganadería, por la que se modifica la Resolución 90/2022, de 8 de febrero, del director general de Agricultura y Ganadería, por la que se aprobaron la convocatoria y las bases reguladoras para las ayudas a la reestructuración y reconversión del viñedo para la campaña 2022-2023. Página 5395.

Nº 79

25 de abril de 2022

- Resolución 223/2022, de 31 de marzo, del director general de Agricultura y Ganadería, por la que se aprueba la convocatoria para la concesión de ayudas para la reconstitución del rebaño de ganado vacuno sacrificado en el marco de campañas de saneamiento ganadero, para el año 2022. Identificación BDNS: 619415. Página 5490.

Nº 82

28 de abril de 2022

- Orden Foral 112E/2022, de 8 de abril, de la consejera de Desarrollo Rural y Medio Ambiente por la que se modifican los artículos 1, 2 y 3 de la Orden Foral 351/2010,

de 20 de julio, de la consejera de Desarrollo Rural y Medio Ambiente, por la que se declaran determinadas especies de la fauna silvestre como plaga y se regulan las medidas de captura y eliminación de las mismas. Página 5675.

- Resolución 37E/2022, de 30 de marzo, de la directora general de Política de Empresa, Proyección Internacional y Trabajo, por la que se aprueba la convocatoria de la subvención “Ayudas para Promoción Exterior complementaria al programa ICEX Next del ICEX.”. Identificación BDNS: 618459. Página 5688.

Nº 83

29 de abril de 2022

- Orden Foral 48/2022, de 19 de abril, de la consejera de Desarrollo Rural y Medio Ambiente, por la que la Comunidad Foral de Navarra se acoge a la posibilidad de ampliación del plazo de la solicitud única de ayudas 2022 prevista en el artículo 95 del Real Decreto 1075/2014, de 19 de diciembre y fija dicha ampliación hasta el día 15 de mayo de 2022. Página 5731.

- Resolución 89E/2022, de 13 de abril, del director general de Desarrollo Rural, por la que se aprueba la convocatoria de “Subvención a inversiones en sistemas de gestión de estiércoles en ganadería (MRR)”. Identificación BDNS: 621432. Página 5736.

- Resolución 92E/2022, de 13 de abril, del director general de Desarrollo Rural, por la que se aprueba la convocatoria de “Subvención para transformación integral y modernización de invernaderos (MRR)”. Identificación BDNS: 621441. Página 5744.

- Resolución 93E/2022, de 13 de abril, del director general de Desarrollo Rural, por la que se aprueba la convocatoria “Subvención para agricultura de precisión y tecnologías en el sector agrícola y ganadero (MRR)”. Identificación BDNS: 621411. Página 5749.

BOLETÍN OFICIAL DEL ESTADO

Nº 78

1 de abril de 2022

- Resolución de 24 de marzo de 2022, de la Secretaría General de Financiación Autonómica y Local, por la que se regula el procedimiento de compensación de la exención en el Impuesto sobre Bienes Inmuebles de naturaleza rústica para el ejercicio 2022, prevista en el artículo 5 del Real Decreto-ley 4/2022, de 15 de marzo, por el que se adoptan medidas urgentes de apoyo al sector agrario por causa de la sequía. Página 43634.

Nº 79

2 de abril de 2022

- Resolución de 22 de marzo de 2022, de la Dirección General de Producciones y Mercados Agrarios, por la que se publica el Convenio con la Asociación Española de Criadores de Caballos Árabes, para el depósito y custodia de material genético de animales de razas puras consignado en el Banco Nacional de Germoplasma Animal. Página 44323.

Nº 81

5 de abril de 2022

- Resolución de 25 de marzo de 2022, de la Dirección General de Producciones y Mercados Agrarios, por la que se publica la de 23 de marzo de 2022, por la que se aprueba el programa de cría de la raza ovina merina. Página 45890.

Nº 82

6 de abril de 2022

- Resolución de 31 de marzo de 2022, del Congreso de los Diputados, por la que se ordena la publicación del Acuerdo de convalidación del Real Decreto-ley 4/2022, de 15 de marzo, por el que se adoptan medidas urgentes de apoyo al sector agrario por causa de la sequía. Página 45931.

Nº 83

7 de abril de 2022

- Orden APA/274/2022, de 31 de marzo, por la que se dispone el cambio de denominación de variedades incluidas en el

Registro de Variedades Comerciales. Página 47031.

- Orden APA/275/2022, de 31 de marzo, por la que se dispone la extinción de títulos de obtención vegetal en el Registro de Variedades Protegidas. Página 47032.

- Orden APA/276/2022, de 31 de marzo, por la que se dispone la inclusión de diversas variedades de distintas especies en el Registro de Variedades Comerciales. Página 47033.

- Orden APA/277/2022, de 31 de marzo, por la que se corrigen errores en la Orden APA/14/2022, de 10 de enero, por la que se dispone la concesión de títulos de obtención vegetal en el Registro de Variedades Protegidas. Página 47037.

- Orden APA/278/2022, de 31 de marzo, por la que se corrigen errores en la Orden APA/228/2022, de 17 de marzo, por la que se dispone la inclusión de diversas variedades de distintas especies en el Registro de Variedades Comerciales. Página 47038.

- Extracto de la Orden de 5 de abril, por la que se modifican los anexos II y IV del Real Decreto 425/2021, de 15 de junio; por el que se establecen las Bases Reguladoras de las Subvenciones destinadas al programa CULTIVA y se convocan las correspondientes a 2022. Página 16842.

Nº 84

8 de abril de 2022

- Extracto de la Resolución de 6 de abril de 2022, del Fondo Español de Garantía Agraria O. A. (FEGA O.A.), por la que se convocan ayudas a inversiones materiales o inmateriales en transformación, comercialización y desarrollo de productos agrarios, en el marco del Programa Nacional de Desarrollo Rural 2014-2020, para el fomento de la integración de entidades asociativas agroalimentarias de carácter supraautonómico. Página 16982.

Nº 86

11 de abril de 2022

- Orden APA/305/2022, de 31 de marzo, por la que se establece, para la campaña

2021, el límite máximo presupuestario del régimen simplificado para pequeños agricultores. Página 50921.

- Orden APA/306/2022, de 25 de marzo, por la que se concede el Premio Alimentos de España Mejores Aceites de Oliva Virgen Extra, campaña 2021-2022. Página 50962.

Nº 87

12 de abril de 2022

- Anuncio de la Dirección General de la Industria Alimentaria, por el que se comunica la suspensión de la ejecución de la Resolución de 21 de diciembre de 2021 por la que se adopta y se hace pública la decisión favorable relativa a la solicitud de anulación de la Especialidad Tradicional Garantizada (ETG) «Jamón Serrano» y de la Resolución de 21 de diciembre de 2021, por la que se adopta y se hace pública la decisión favorable relativa a la continuación del procedimiento para el registro de la Indicación Geográfica Protegida (IGP) «Jamón Serrano». Página 17829.

Nº 88

13 de abril de 2022

- Resolución de 3 de abril de 2022, de la Dirección General de Producciones y Mercados Agrarios, por la que se publica el Convenio con la Asociación del Asno de Pura Raza Andaluza, para el depósito y custodia de material genético de animales de razas puras consignado en el Banco Nacional de Germoplasma Animal. Página 51844.

- Orden APA/317/2022, de 11 de abril, por la que se modifica la Orden APA/908/2021, de 22 de agosto, por la que se definen los bienes y los rendimientos asegurables, las condiciones técnicas mínimas de cultivo, el ámbito de aplicación, los periodos de garantía, las fechas de suscripción y los precios unitarios del seguro de explotaciones de cultivos herbáceos extensivos, comprendido en el correspondiente Plan de Seguros Agrarios Combinados. Página 51849.

Nº 93

19 de abril de 2022

- Resolución de 11 de abril de 2022, de la Dirección General de Producciones y Mercados Agrarios, por la que se publica el Convenio con la Asociación Española de Normalización, para el fomento de la norma-

lización en maquinaria agrícola y productos fertilizantes. Página 53558.

- Orden APA/334/2022, de 8 de abril, por la que se definen las explotaciones de ganado y animales asegurables y sus condiciones técnicas mínimas de explotación y manejo, el ámbito de aplicación, el periodo de garantía, el periodo de suscripción y el valor unitario de los animales, en relación con el seguro de explotación de ganado vacuno de reproducción y producción, comprendido en el correspondiente Plan de Seguros Agrarios Combinados. Página 53572.

- Orden APA/335/2022, de 8 de abril, por la que se definen las explotaciones y animales asegurables, las condiciones técnicas mínimas de explotación y manejo, el ámbito de aplicación, el periodo de garantía, el periodo de suscripción y el valor unitario de los animales, en relación con el seguro de explotación de ganado vacuno de cebo, comprendido en el correspondiente Plan de Seguros Agrarios Combinados. Página 53601.

- Orden APA/336/2022, de 8 de abril, por la que se definen las explotaciones y animales asegurables, las condiciones técnicas mínimas de explotación y manejo, el ámbito de aplicación, el periodo de garantía, el periodo de suscripción y el valor unitario de los animales, en relación con el seguro de explotación de ganado porcino, comprendido en el correspondiente Plan de Seguros Agrarios Combinados. Página 53617.

Nº 94

20 de abril de 2022

-Orden APA/338/2022, de 8 de abril, por la que se definen las explotaciones y animales asegurables, las condiciones técnicas mínimas de explotación y manejo, el ámbito de aplicación, el periodo de garantía, el periodo de suscripción y el valor unitario de los animales, en relación con el seguro de explotación de ganado ovino y caprino, comprendido en el correspondiente Plan de Seguros Agrarios Combinados. Página 54827.

- Orden APA/339/2022, de 8 de abril, por la que se definen las explotaciones, y animales asegurables, las condiciones técnicas mínimas de explotación y manejo, el ámbito de aplicación, el periodo de garantía, el periodo de suscripción y el valor unitario de los animales, en relación con el seguro de explotación de ganado equino, comprendido

LEGISLACIÓN AGRARIA

en el correspondiente Plan de Seguros Agrarios Combinados. Página 54842.

Nº 95

21 de abril de 2022

- Resolución de 11 de abril de 2022, de la Dirección General de Producciones y Mercados Agrarios, por la que se publica el Convenio de encomienda de gestión al Centro de Investigación y Tecnología Agroalimentaria de Aragón, para la realización de los trabajos relacionados con los exámenes técnicos de identificación varietal de almendro, melocotonero, cerezo, peral, membrillero y sus patrones necesarios para el registro de variedades vegetales. Página 55080.

Nº 97

23 de abril de 2022

- Extracto de la Orden de 20 de abril de 2022, por la que se convoca el XXI Premio "JACUMAR" de Investigación en acuicultura. Página 19396.

Nº 99

26 de abril de 2022

- Orden APA/355/2022, de 18 de abril, por la que se definen las explotaciones y animales asegurables, las condiciones técnicas mínimas de explotación y manejo, el ámbito de aplicación, los períodos de garantía, el valor del suplemento de alimentación y las fechas de suscripción en relación con el seguro de compensación por pérdida de pastos, comprendido en el correspondiente Plan de Seguros Agrarios Combinados. Página 56878.

Nº 100

27 de abril de 2022

- Orden APA/360/2022, de 20 de abril, por la que se homologa el contrato-tipo de compraventa de forrajes con destino a su transformación y comercialización, campaña 2022/2023. Página 57576.

BOLETÍN OFICIAL DE LA UNIÓN EUROPEA

Nº L104

1 de abril de 2022

- Reglamento Delegado (UE) 2022/516 de la Comisión, de 26 de octubre de 2021, por el que se modifica el anexo IV del Reglamento (CE) nº 708/2007 del Consejo, sobre el uso de las especies exóticas y las especies localmente ausentes en la acuicultura. Página 51.

- Reglamento Delegado (UE) 2022/518 de la Comisión, de 13 de enero de 2022, por el que se modifica el Reglamento Delegado (UE) 2018/985 en lo que respecta a sus disposiciones transitorias aplicables a determinados vehículos agrícolas y forestales equipados con motores en la gama de potencia superior o igual a 56 kW e inferior a 130 kW, con el fin de hacer frente al impacto de la crisis de la COVID-19. Página 56.

- Decisión de Ejecución (UE) 2022/522 de la Comisión, de 29 de marzo de 2022, por la que se modifica el anexo de la Decisión de Ejecución (UE) 2021/641, sobre medidas de emergencia en relación con los brotes de gripe aviar de alta patogenicidad en determinados Estados miembros [notificada con el número C(2022) 2058]. Página 74.

Nº L105

4 de abril de 2022

- Reglamento Delegado (UE) 2022/524 de la Comisión, de 27 de enero de 2022, que corrige el Reglamento Delegado (UE) 2021/577 en lo que respecta a determinadas referencias a medicamentos veterinarios. Página 1.

- Reglamento de Ejecución (UE) 2022/527 de la Comisión, de 1 de abril de 2022, por el que se concede una autorización de la Unión al biocida único «ARIEL chlorine Professional System 5 chlorine bleach for white wash». Página 7.

- Reglamento de Ejecución (UE) 2022/528 de la Comisión, de 1 de abril de 2022, por el que se modifican los anexos V y XIV del Reglamento de Ejecución (UE) 2021/404 en lo que concierne a las entradas correspondientes al Reino Unido y a los Estados Unidos en las listas de terceros países

desde los que se autoriza la entrada en la Unión de partidas de aves de corral, productos reproductivos de aves de corral y carne fresca de aves de corral y de aves de caza. Página 14.

- Decisión de Ejecución (UE) 2022/529 de la Comisión, de 31 de marzo de 2022, por la que se autoriza la comercialización de productos que contengan o estén compuestos por colza modificada genéticamente 73496 (DP-Ø73496-4) o se hayan producido a partir de ella con arreglo al Reglamento (CE) nº 1829/2003 del Parlamento Europeo y del Consejo [notificada con el número C(2022) 1868]. Página 39.

- Decisión de Ejecución (UE) 2022/530 de la Comisión, de 31 de marzo de 2022, por la que se autoriza la comercialización de productos que contengan o estén compuestos por algodón modificado genéticamente GHB811 (BCS-GH811-4) o se hayan producido a partir de él con arreglo al Reglamento (CE) nº 1829/2003 del Parlamento Europeo y del Consejo [notificada con el número C(2022) 1873]. Página 45.

- Decisión de Ejecución (UE) 2022/531 de la Comisión, de 31 de marzo de 2022, por la que se autoriza la comercialización de productos que contengan, se compongan o se hayan producido a partir de la soja modificada genéticamente GMB151 (BCS-GM151-6), con arreglo al Reglamento (CE) nº 1829/2003 del Parlamento Europeo y del Consejo [notificada con el número C(2022) 1893]. Página 51.

Nº L106

5 de abril de 2022

- Reglamento de Ejecución (UE) 2022/537 de la Comisión, de 4 de abril de 2022, relativo a la autorización de un preparado de extracto de limón como aditivo en piensos para todas las especies animales. Página 4.

- Reglamento de Ejecución (UE) 2022/538 de la Comisión, de 4 de abril de 2022, relativo a la renovación de la autorización del benzoato sódico como aditivo en los piensos para lechones destetados y a su nueva autorización para lechones destetados de otros suidos y por el que se deroga el Regla-

mento de Ejecución (UE) nº 496/2011 (titular de la autorización: Taminco Finland Oy) . Página 9.

Nº L107

6 de abril de 2022

- Recomendación (UE) 2022/553 de la Comisión, de 5 de abril de 2022, sobre el seguimiento de la presencia de toxinas de *Alternaria* en los alimentos. Página 90.

Nº L108

7 de abril de 2022

- Decisión de Ejecución (UE) 2022/560 de la Comisión, de 31 de marzo de 2022, por la que se renueva la autorización de comercialización de productos que contengan, se compongan o se hayan producido a partir de algodón modificado genéticamente GHB614 (BCS-GHØØ2-5) con arreglo al Reglamento (CE) nº 1829/2003 del Parlamento Europeo y del Consejo [notificada con el número C(2022) 1891]. Página 60.

- Recomendación (UE) 2022/561 de la Comisión, de 6 de abril de 2022, sobre el seguimiento de la presencia de glucoalcaloides en las patatas y los productos derivados de patatas. Página 66.

Nº L109

8 de abril de 2022

- Reglamento de Ejecución (UE) 2022/565 de la Comisión, de 7 de abril de 2022, relativo a la autorización de un preparado de 3-nitrooxipropanol como aditivo en piensos para vacas lecheras y vacas para reproducción (titular de la autorización: DSM Nutritional Products Ltd., representado en la Unión por DSM Nutritional Products Sp. Z o.o.). Página 32.

- Reglamento (UE) 2022/566 de la Comisión, de 7 de abril de 2022, por el que se modifica el anexo II del Reglamento (CE) nº 396/2005 del Parlamento Europeo y del Consejo en lo que respecta a los límites máximos de residuos de flutianilo en o sobre determinados productos. Página 35.

- Decisión de Ejecución (UE) 2022/575 de la Comisión, de 6 de abril de 2022, relativo a medidas de emergencia para impedir la introducción de la fiebre aftosa en la Unión a través de las partidas de heno y de paja procedentes de terceros países o territorios y por

el que se deroga el Reglamento de Ejecución (UE) 2020/2208 [notificada con el número C(2022) 2078]. Página 69.

- Corrección de errores del Reglamento (UE) 2021/2278 del Consejo, de 20 de diciembre de 2021, por el que se suspenden los derechos del arancel aduanero común contemplados en el artículo 56, apartado 2, letra c), del Reglamento (UE) nº 952/2013 sobre algunos productos agrícolas e industriales, y se deroga el Reglamento (UE) nº 1387/2013 (DO L 466 de 29.12.2021). Página 73.

Nº L112

11 de abril de 2022

- Reglamento de Ejecución (UE) 2022/587 de la Comisión, de 8 de abril de 2022, que modifica el anexo I del Reglamento de Ejecución (UE) 2021/605, por el que se establecen medidas especiales de control de la peste porcina africana. Página 11.

- Reglamento de Ejecución (UE) 2022/588 de la Comisión, de 8 de abril de 2022, por el que se modifican los anexos V y XIV del Reglamento de Ejecución (UE) 2021/404 en lo que respecta a las entradas correspondientes a los Estados Unidos en las listas de terceros países desde los que se autoriza la entrada en la Unión de partidas de aves de corral, productos reproductivos de aves de corral y carne fresca de aves de corral y aves de caza. Página 48.

Nº L114

12 de abril de 2022

- Reglamento (UE) 2022/590 del Parlamento Europeo y del Consejo, de 6 de abril de 2022, que modifica el Reglamento (CE) nº 138/2004 por lo que se refiere a las cuentas económicas de la agricultura regionales. Página 1.

- Reglamento de Ejecución (UE) 2022/593 de la Comisión, de 1 de marzo de 2022, relativo a la autorización del aceite esencial de bayas de Litsea como aditivo en piensos para determinadas especies animales. Página 44.

Nº L115

13 de abril de 2022

- Reglamento (UE) 2022/617 de la Comisión, de 12 de abril de 2022, por el que se modifica el Reglamento (CE) nº 1881/2006 en

lo que respecta al contenido máximo de mercurio en el pescado y la sal. Página 60.

- Reglamento de Ejecución (UE) 2022/618 de la Comisión, de 12 de abril de 2022, que corrige la versión francesa del Reglamento de Ejecución (UE) 2021/1533, por el que se imponen condiciones especiales a la importación de piensos y alimentos originarios de Japón, o expedidos desde este país, a raíz del accidente en la central nuclear de Fukushima. Página 64.

- Decisión de Ejecución (UE) 2022/623 de la Comisión, de 11 de abril de 2022, por la que se modifica la Decisión de Ejecución (UE) 2021/641, sobre medidas de emergencia en relación con los brotes de gripe aviar de alta patogenicidad en determinados Estados miembros [notificada con el número C(2022) 2454]. Página 90.

Nº L117

19 de abril de 2022

- Reglamento de Ejecución (UE) 2022/632 de la Comisión, de 13 de abril de 2022, por el que se establecen medidas temporales respecto a los frutos especificados originarios de Argentina, Brasil, Sudáfrica, Uruguay y Zimbabue para prevenir la introducción y propagación en el territorio de la Unión de la plaga de *Phyllosticta citricarpa* (McAlpine) Van der Aa. Página 11.

- Reglamento de Ejecución (UE) 2022/633 de la Comisión, de 13 de abril de 2022, relativo a la autorización de un preparado de *Lactiplantibacillus plantarum* DSM 26571 como aditivo de ensilaje para todas las especies animales. Página 26.

- Reglamento de Ejecución (UE) 2022/634 de la Comisión, de 13 de abril de 2022, por el que se modifica el Reglamento (UE) nº 37/2010 en lo relativo a la clasificación de la sustancia bambemicina por lo que respecta a su límite máximo de residuos en los productos alimenticios de origen animal. Página 29.

Nº L119

21 de abril de 2022

- Reglamento Delegado (UE) 2022/648 de la Comisión, de 15 de febrero de 2022, por el que se modifica el anexo XI del Reglamento (UE) 2021/2115 del Parlamento Europeo y del Consejo en lo que respecta al importe total de

la ayuda de la Unión para los tipos de intervenciones para el desarrollo rural del ejercicio financiero 2023. Página 1.

- Reglamento de Ejecución (UE) 2022/649 de la Comisión, de 20 de abril de 2022, por el que se modifican los anexos V y XIV del Reglamento de Ejecución (UE) 2021/404 en lo que concierne a las entradas correspondientes a Canadá, al Reino Unido y a los Estados Unidos en las listas de terceros países desde los que se autoriza la entrada en la Unión de partidas de aves de corral, productos reproductivos de aves de corral y carne fresca de aves de corral y de aves de caza. Página 5.

- Reglamento (UE) 2022/650 de la Comisión, de 20 de abril de 2022, que modifica el anexo del Reglamento (UE) nº 231/2012, por el que se establecen especificaciones para los aditivos alimentarios que figuran en los anexos II y III del Reglamento (CE) nº 1333/2008 del Parlamento Europeo y del Consejo, en lo referente a las especificaciones relativas al diacetato de sodio [E 262 ii)]. Página 65.

- Reglamento de Ejecución (UE) 2022/652 de la Comisión, de 20 de abril de 2022, relativo a la autorización del extracto de naranja amarga como aditivo en piensos para determinadas especies animales. Página 74.

- Reglamento de Ejecución (UE) 2022/653 de la Comisión, de 20 de abril de 2022, relativo a la autorización de un preparado de extracto de hojas de *Melissa officinalis* L. como aditivo para piensos para todas las especies animales. Página 79.

- Reglamento de Ejecución (UE) 2022/654 de la Comisión, de 20 de abril de 2022, relativo a la autorización del butilhidroxianisol como aditivo en piensos para gatos. Página 84.

Nº L122

25 de abril de 2022

- Reglamento Delegado (UE) 2022/671 de la Comisión, de 4 de febrero de 2022, por el que se completa el Reglamento (UE) 2017/625 del Parlamento Europeo y del Consejo en lo referente a las normas específicas sobre los controles oficiales de animales, productos de origen animal y productos reproductivos realizados por las autoridades competentes, así como las medidas de seguimiento que deben adoptar las autoridades competentes

en caso de incumplimiento de las normas de identificación y registro de bovinos, ovinos y caprinos o de incumplimiento durante el tránsito por la Unión de determinados bovinos, y por el que se deroga el Reglamento (CE) nº 494/98 de la Comisión. Página 17.

- Reglamento de Ejecución (UE) 2022/672 de la Comisión, de 22 de abril de 2022, por el que se modifica el Reglamento de Ejecución (UE) 2017/2470 en lo que respecta a las especificaciones del nuevo alimento *trans-resveratrol* (de fuente microbiana). Página 24.

- Reglamento de Ejecución (UE) 2022/673 de la Comisión, de 22 de abril de 2022, por el que se autoriza la comercialización de proteína de judía mung (*Vigna radiata*) como nuevo alimento con arreglo al Reglamento (UE) 2015/2283 del Parlamento Europeo y del Consejo y se modifica el Reglamento de Ejecución (UE) 2017/2470 de la Comisión. Página 27.

- Reglamento de Ejecución (UE) 2022/678 de la Comisión, de 26 de abril de 2022, por el que se modifican los anexos V y XIV del Reglamento de Ejecución (UE) 2021/404 en lo que concierne a las entradas correspondientes a Canadá, al Reino Unido y a los Estados Unidos en las listas de terceros países desde los que se autoriza la entrada en la Unión de partidas de aves de corral, productos reproductivos de aves de corral y carne fresca de aves de corral y de aves de caza. Página 1.

- Reglamento de Ejecución (UE) 2022/680 de la Comisión, de 27 de abril de 2022, por el que se *modifica* la información que figura en el anexo del Reglamento de Ejecución (UE) 2020/178 mediante la inclusión del Reino Unido (Irlanda del Norte) como un origen para el cual no se requiere un certifica-

do fitosanitario para la introducción en la Unión de plantas, frutas, hortalizas, flores o semillas. Página 1.

- Corrección de errores del Reglamento (UE) 2021/1139 del Parlamento Europeo y del Consejo, de 7 de julio de 2021, por el que se establece el Fondo Europeo Marítimo, de Pesca y de Acuicultura, y por el que se modifica el Reglamento (UE) 2017/1004 (DO L 247 de 13.7.2021). Página 4.

Nº L126

29 de abril de 2022

- Reglamento de Ejecución (UE) 2022/683 de la Comisión, de 27 de abril de 2022, por el que se modifica el Reglamento (CE) nº 1484/95 en lo que *respecta* a la fijación de los precios representativos en los sectores de la carne de aves de corral, de los huevos y de la ovoalbúmina. Página 7.

- Reglamento de Ejecución (UE) 2022/684 de la Comisión, de 28 de abril de 2022, por el que se modifica el Reglamento de Ejecución (UE) 2017/2470 en lo que se refiere a las condiciones de uso del nuevo alimento galacto-oligosacáridos. Página 10.

- Reglamento de Ejecución (UE) 2022/685 de la Comisión, de 28 de abril de 2022, por el que se modifica el Reglamento (CE) nº 333/2007 en lo que respecta a los requisitos de muestreo de peces y animales terrestres. Página 14.

- Reglamento de Ejecución (UE) 2022/686 de la Comisión, de 28 de abril de 2022, por el que se modifican los Reglamentos de Ejecución (UE) 2015/1295 y (UE) nº 540/2011 en lo relativo a las condiciones de aprobación de la sustancia activa sulfoxaflor, Página 18.