



---

Nº422 Marzo 2022

---

# Coyuntura agraria

CLIMATOLOGÍA

SITUACIÓN DE LOS EMBALSES

SITUACIÓN DE LOS CULTIVOS

SUPERFICIES Y PRODUCCIONES AGRÍCOLAS

PRODUCCIONES GANADERAS

MAQUINARIA AGRÍCOLA

PRECIOS Y MERCADOS

PRECIOS PERCIBIDOS Y PAGADOS

COMERCIO EXTERIOR

NOTICIAS DE ACTUALIDAD DE LA U.E.

LEGISLACIÓN AGRARIA

## Comentario climatológico general

### Marzo 2022

Marzo ha resultado, en cuanto a temperaturas, cálido en el tercio norte y entre normal y frío en el resto. En cuanto a las precipitaciones, el carácter dominante ha sido el muy húmedo en el Valle del Ebro, el normal en la Comarca Pirenaica y en el resto el húmedo. El agua almacenada en los pantanos ha aumentado ligeramente hasta el 83% de su capacidad de almacenamiento.

Las precipitaciones registradas han superado los valores medios salvo en la Comarca Pirenaica y las estaciones situadas en la parte oriental de la Navarra Media. La mayoría de estas últimas estaciones registran entre el 75-100% de los valores medios. En el resto de Navarra, en general, las precipitaciones registradas han fluctuado entre el 100-150% de los valores medios, a excepción de la zona más meridional de Navarra donde se superan estos valores. La estación que más se ha alejado de sus valores medios ha sido Monteagudo (254%). El carácter dominante este mes ha sido el muy húmedo en las estaciones situadas en torno al Valle del Ebro, el normal en las estaciones de la Comarca Pirenaica y en las situadas en la zona más oriental de la Navarra Media y húmedo en el resto de Navarra. El año agrícola hasta la fecha va resultando normal salvo en la Comarca Noroccidental, zonas altas del norte de Tierra Estella, mitad norte de la Cuenca de Pam-

plona y zona más oriental de la Comarca Pirenaica, donde se dan el carácter húmedo, el muy húmedo y excepcionalmente el extremadamente húmedo.

En cuanto a temperaturas el mes de marzo ha resultado mayoritariamente cálido en el tercio norte, normal en mitad oriental de La Ribera y en una franja que atraviesa Navarra de Este a Oeste en su zona central, y mayoritariamente frío en el resto. La mayoría de las estaciones ha registrado diferencias de entre  $\pm 1^{\circ}\text{C}$  con respecto a sus valores medios. Las estaciones que más se han separado de sus respectivos valores medios, por encima de estos, han sido Erro y Lesaka ( $+1,8^{\circ}\text{C}$ ). La que más se ha alejado por debajo de los valores medios fue Sartaguda ( $-1,1^{\circ}\text{C}$ ). El año agrícola se puede considerar mayoritariamente cálido, aunque aparecen el carácter muy cálido en una amplia zona de la Comarca Pirenaica y en alguna estación de la Ribera Alta. Aparece también el carácter normal en una amplia zona que abarca la zona sur de la comarca Pirenaica, la zona más oriental de la Navarra Media y de la Ribera Alta.

Las rachas máximas de viento se registraron en Gorramendi (111 km/h los días 15 y 22; 105 km/h el día 23 y 103 km/h el día 11 y el día 31) y Arangoiti (102 km/h el día 17).

# CLIMATOLOGÍA

COMARCALIZACIÓN  
AGRARIA DE NAVARRA

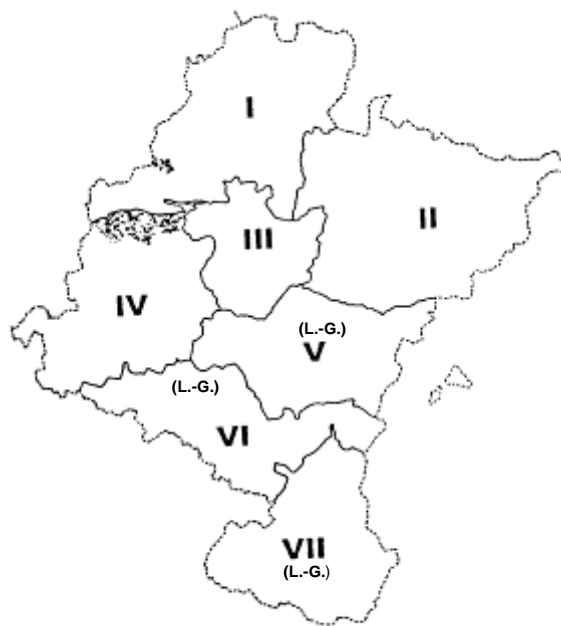
COMARCA

- I NOROCCIDENTAL
- II PIRINEOS
- III CUENCA DE PAMPLONA
- IV TIERRA ESTELLA
- V NAVARRA MEDIA
- VI RIBERA ALTA-ARAGÓN
- VII RIBERA BAJA

Consecuencias Leves (L)

Graves (G)

Muy Graves (MG)



**Incidencias y daños:**  
- Heladas

- Cultivos:**
- . Alcachofa.
  - . Almendro
  - . Brócoli.
  - . Cardo
  - . Coliflor.
  - . Espinaca.
  - . Haba verde.

# CLIMATOLOGÍA

## Temperaturas

Estación de referencia	Comarca	Área	Datos del mes: Marzo - 2022*					Datos del mes: Marzo - 2021					Datos históricos medios							
			Medias de			Días de helada	Temp. Abs.		Medias de			Días de helada	Temp. Abs.		Medias de			Días de helada	Temp. Abs.	
			Máx.	Min.	Media		Máx.	Min.	Máx.	Min.	Media		Máx.	Min.	Media	Máx.	Min.			
Abaurregaina/Abaurrea Alta	2	14	9,8	2,6	6,2	8	17,0	-2,0	9,9	2,0	6,0	8	20,0	-4,0	9,8	0,9	5,3	15	27,0	-16,0
Altsasu/Alsasua	1	13	11,8	5,2	8,5	2	18,0	-0,5	12,9	4,6	8,8	4	22,0	-3,0	13,0	3,5	8,3	7	29,0	-11,0
Arróniz	4	38	11,0	5,1	8,1	0	17,3	1,5	13,2	5,5	9,4	0	20,0	1,0	14,2	4,8	9,5	3	26,4	-8,0
Buñuel	7	65	14,1	5,8	9,9	1	18,9	-0,5	15,5	5,8	10,7	0	23,0	1,0	16,8	4,4	10,6	4	29,0	-6,0
Caparroso	6	60	13,7	5,0	9,4	1	18,0	0,0	15,8	4,9	10,3	2	23,5	0,0	16,2	4,2	10,2	4	28,0	-7,0
Carcastillo (La Oliva)	6	60	13,1	6,0	9,5	1	18,0	-1,0	16,3	5,0	10,6	3	22,5	-1,0	15,7	4,0	9,9	4	27,0	-6,5
Corella	7	68	12,4	5,6	9,0	0	17,0	2,0	15,5	4,8	10,1	1	23,0	0,0	15,1	5,2	10,2	2	26,0	-7,0
Doneztebe/Santesteban	1	3	15,9	8,0	11,9	0	21,0	1,0	15,8	6,8	11,3	1	27,0	0,0	16,0	5,2	10,6	4	29,0	-9,5
Navascués/Nabaskoze	2	19	13,6	3,0	8,3	6	20,9	-5,4	15,4	2,0	8,7	9	24,0	-4,0	14,4	1,5	7,9	13	26,0	-14,0
Olite/Erriberri	5	50	13,0	6,1	9,5	1	17,5	0,0	15,1	5,3	10,2	1	23,0	0,0	14,9	4,8	9,9	3	27,0	-7,0
Pamplona/Iruña	3	27	13,5	5,4	9,5	0	18,7	0,8	14,7	5,4	10,0	1	24,4	-0,7	14,1	4,4	9,3	3	25,8	-9,0
Yesa	5	54	13,2	4,4	8,8	0	19,7	0,6	15,1	5,0	10,1	2	24,0	0,0	15,1	3,3	9,2	6	26,0	-10,0

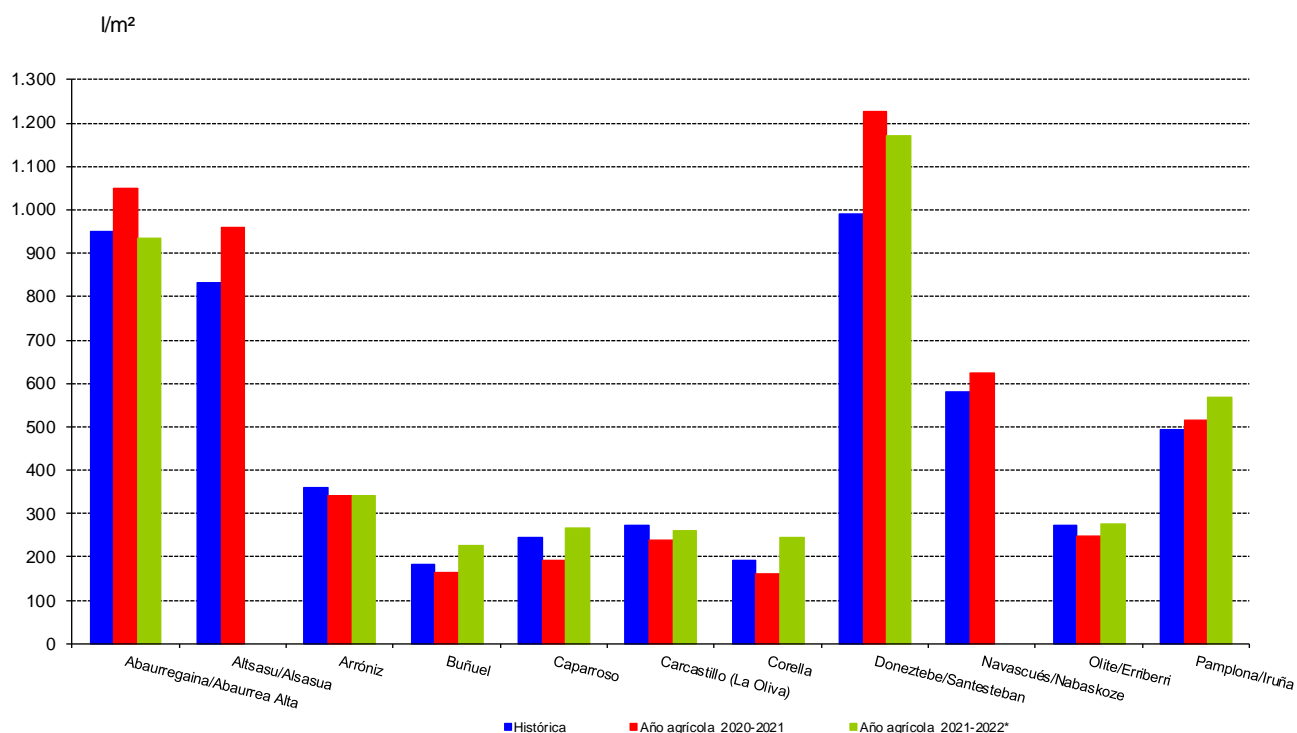
\* Los datos referidos al mes de Marzo de 2022 son provisionales.

## Pluviometría

Estación de referencia	Comarca	Área	Datos del mes: Marzo - 2022*				Datos del mes: Marzo - 2021				Datos históricos medios			
			Precipitac. del mes	Acumulada	Días Precipit.	Preci. Máx. 24h	Precipitac. del mes	Acumulada	Días Precipit.	Preci. Máx. 24h	Precipitac. del mes	Acumulada	Días Precipit.	Preci. Máx. 24h
Abaurregaina/Abaurrea Alta	2	14	77,0	935,0	12	19,0	37,0	1.048,5	11	9,0	112,9	951,2	12	67,0
Altsasu/Alsasua	1	13	105,5		17	18,9	59,1	958,8	12	20,3	111,0	832,0	15	70,0
Arróniz	4	38	58,1	341,1	14	11,2	14,4	340,6	7	6,5	47,1	359,6	9	46,0
Buñuel	7	65	31,6	227,6	10	13,4	0,7	165,4	5	0,7	20,1	183,8	7	35,2
Caparroso	6	60	37,3	267,3	13	8,5	6,2	192,0	5	5,7	25,9	243,6	8	31,0
Carcastillo (La Oliva)	6	60	38,1	261,1	11	12,5	6,0	238,6	1	6,0	31,6	274,0	7	37,0
Corella	7	68	29,3	244,3	13	11,2	9,7	160,1	6	5,5	22,0	191,9	8	27,8
Doneztebe/Santesteban	1	3	97,5	1.169,5	11	25,7	45,6	1.227,1	11	10,3	133,6	989,5	15	115,4
Navascués/Nabaskoze	2	19	74,7		14	20,0	15,7	622,8	8	9,2	60,3	581,9	10	52,0
Olite/Erriberri	5	50	40,3	275,3	18	11,8	11,2	249,4	8	5,2	34,3	272,2	9	40,6
Pamplona/Iruña	3	27	45,0	569,0	9	12,8	12,8	513,7	6	3,6	61,9	495,0	14	51,5
Yesa	5	54	33,9	442,9	11	13,5	12,0	427,9	6	4,0	54,8	486,1	8	41,0

\* Los datos referidos al mes de Marzo de 2022 son provisionales.

**Precipitación acumulada a 31 de marzo de 2022**  
**Año agrícola 2021-2022**



**Precipitaciones acumuladas**  
**a 31 de marzo de 2022**

Estación de referencia	Comarca	Precipitaciones acumuladas			% de 2021-2022 s/.	
		Histórica	Año agrícola 2020-2021	Año agrícola 2021-2022*	Histórica	Año agrícola 2020-2021
Abaurregaina/Abaurrea Alta	II	951,2	1.048,5	935,0	98,3	89,2
Altsasu/Alsasua	I	832,0	958,8	-	-	-
Arróniz	IV	359,6	340,6	341,1	94,9	100,1
Buñuel	VII	183,8	165,4	227,6	123,8	137,6
Caparroso	VI	243,6	192,0	267,3	109,7	139,2
Carcastillo (La Oliva)	VI	274,0	238,6	261,1	95,3	109,4
Corella	VII	191,9	160,1	244,3	127,3	152,6
Doneztebe/Santesteban	I	989,5	1.227,1	1.169,5	118,2	95,3
Navascués/Nabaskoze	II	581,9	622,8	-	-	-
Olite/Erriberri	V	272,2	249,4	275,3	101,1	110,4
Pamplona/Iruña	III	495,0	513,7	569,0	114,9	110,8
Yesa	V	486,1	427,9	442,9	91,1	103,5

\* En las precipitaciones acumuladas del año 2021 - 2022 los datos utilizados de marzo son provisionales.

# CLIMATOLOGÍA

## Resumen climatológico del mes de febrero de 2022

Estación de referencia	Temperaturas						Precipitaciones		
	Valor medio de T.	Valor medio de T.	Máxima absoluta	Mínima absoluta	Valor medio de Medias	Días con T. Min ≤ 0º	Precipitación total mes	Días de precipitación	Precipitación máxima en 24h.
	Máximas	Mínimas							
Abaurregaina/Abaurrea Alta	9,8	1,1	17,0	-3,0	5,4	13	45,0	9	17,0
Aibar/Oibar	15,0	2,2	20,0	-2,0	8,6	4	4,2	4	1,7
Alloz/Allotz	14,8	3,0	21,0	-0,5	8,9	2	2,5	10	1,2
Amillano	12,6	2,8	20,0	-2,0	7,7	5	3,5	5	2,0
Andosilla	14,5	3,3	19,0	-3,0	8,9	4	0,0	0	0,0
Aoiz/Agoitz	14,2	2,5	20,3	-2,7	8,3	8	15,0	6	8,5
Arano	12,1	6,1	17,0	3,5	9,1	0	74,7	18	23,2
Areso	12,6	3,4	18,8	-0,8	8,0	2	71,3	14	21,7
Aribe	10,8	-0,5	15,0	-5,0	5,1	18	38,4	5	20,4
Arizkun	13,5	2,4	19,5	-2,0	7,9	9	75,8	17	15,6
Arróniz	13,3	4,6	19,2	0,3	9,0	0	3,9	4	3,0
Artikutza	12,7	3,2	17,5	-1,5	7,9	4	84,7	16	23,2
Aurizberri/Espinal	10,3	-0,6	16,5	-6,4	4,9	16	59,7	14	19,9
Azanza	10,7	2,7	16,7	-1,6	6,7	1	4,3	6	1,0
Belate							80,6	12	14,3
Belzunce	13,3	2,9	18,9	-2,8	8,1	4	23,5	9	16,1
Bera	15,9	4,0	21,5	-2,0	9,9	3	45,8	13	13,6
Bertiz	15,0	3,6	21,5	-1,3	9,3	3	38,9	14	15,9
Betelu	14,6	2,7	20,5	-2,0	8,6	5	32,5	19	11,3
Buñuel	15,6	2,8	20,5	-2,5	9,2	5	0,0	2	0,0
Cabanillas	14,8	2,5	20,0	-1,0	8,7	5	0,0	0	0,0
Cábrega	13,9	2,9	21,1	-3,1	8,4	6	1,2	3	0,8
Cadreita	14,9	1,6	21,0	-3,5	8,3	12	0,0	0	0,0
Caparroso	13,9	2,5	19,0	-3,0	8,2	9	0,0	0	0,0
Carcastillo (La Oliva)	14,1	2,7	19,0	-4,0	8,4	8	0,9	1	0,9
Cáseda	13,1	1,9	19,0	-3,0	7,5	8	1,7	3	1,2
Corella	14,5	3,6	21,0	-1,0	9,1	2	0,0	0	0,0
Doneztebe/Santesteban	15,0	5,1	21,0	-1,0	10,0	1	44,0	11	17,0
Epároz	13,9	-0,1	21,0	-6,0	6,9	19	19,0	3	10,5
Erro	13,7	-1,0	19,3	-6,2	6,3	16	29,7	14	19,6
Esparza de Salazar/Espartza Zaraitzu	13,5	-0,8	20,3	-5,9	6,3	18	28,4	9	15,0
Estella-Lizarra	13,8	2,7	19,3	-2,0	8,2	6	3,1	4	1,3
Ettxalar	14,8	5,2	20,2	-1,3	10,0	1	38,2	16	10,8
Eugi	12,2	0,6	18,2	-2,9	6,4	16	42,4	17	23,0
Falces	14,1	4,8	19,0	0,0	9,4	3	0,4	2	0,4
Fitero	15,2	1,9	23,0	-5,5	8,6	5	0,0	0	0,0
Galbarra	11,9	1,2	17,5	-3,0	6,6	16	7,4	5	4,6
Genevilla	13,3	1,1	19,4	-4,2	7,2	11	6,3	5	3,6
Goizueta	14,4	5,3	22,0	1,0	9,9	0	65,8	14	22,0
Goñi	9,9	3,2	16,7	0,4	6,5	0	31,0	15	16,1
Igúzquiza	13,8	1,6	20,0	-3,0	7,7	11	2,1	3	1,5
Ilundáin/Ilundain	12,9	1,9	18,8	-3,0	7,4	6	13,5	10	6,4
Iraizotz	12,5	0,7	18,8	-4,6	6,6	14	40,5	14	18,9
Irurita (Baztan)	14,9	2,6	21,0	-2,7	8,7	7	50,9	14	21,5
Irurtzun	13,9	2,5	19,6	-2,9	8,2	7	20,1	15	8,1
Isaba/Izaba El Ferial	5,1	-1,6	12,0	-7,0	1,8	22	79,6	15	25,0
Javier	14,9	1,4	21,5	-4,5	8,2	10	4,4	2	2,6
Larraona	11,2	2,2	17,0	-3,0	6,7	3	25,7	11	15,5
Leire	12,0	3,0	19,0	-3,0	7,5	4	17,0	3	9,0
Leitza	11,1	3,5	17,0	0,0	7,3	1	88,8	19	26,7
Lerga	12,7	2,3	19,0	-2,0	7,5	6	7,0	2	5,3
Lerin	15,1	4,3	20,8	0,5	9,7	0	1,6	3	1,3
Lesaka	15,0	5,0	20,0	-2,0	10,0	3	60,1	15	16,6
Lesaka-San Anton	12,4	5,8	19,0	2,0	9,1	0	106,9	17	22,0
Lezaun	11,3	2,2	19,0	-1,7	6,7	3	12,9	11	6,1
Los Arcos	15,4	2,2	20,8	-2,1	8,8	8	7,0	6	3,5
Luzaida/Valcarlos	13,1	3,9	21,0	-2,0	8,5	2	54,0	18	21,0
Miranda de Arga	14,5	2,3	20,0	-4,0	8,4	10	1,0	1	1,0
Monreal/Elo	13,1	2,3	18,5	-2,0	7,7	7	11,2	5	7,1
Monteagudo	14,7	2,5	20,9	-2,4	8,6	7	0,0	0	0,0
Olague	11,3	0,0	18,0	-4,5	5,6	13	31,1	12	20,8
Olite/Erriberri	14,3	3,7	19,0	-2,0	9,0	5	1,6	4	0,7
Olóriz/Oloritz	11,3	3,6	17,5	0,0	7,5	1	6,8	2	4,5
Oroz-Betelu/Orotz-Betelu	13,7	-0,4	20,2	-4,4	6,6	16	31,0	6	18,0
Pamplona/Iruña	13,6	3,5	19,3	-0,7	8,5	2	8,7	5	5,3
Puente la Reina/Gares	14,7	1,5	21,0	-2,0	8,1	13	3,8	7	3,5
Sartaguda	14,3	2,8	19,0	-2,0	8,5	6	1,1	2	1,0
Sesma	13,5	4,6	19,0	2,0	9,1	0	0,2	3	0,2
Sunbilla	15,4	4,7	21,5	-1,0	10,1	1	44,0	10	16,5
Tudela	14,9	4,2	20,0	0,0	9,5	3	0,0	0	0,0
Urzainqui/Urzainki	12,6	1,2	20,0	-5,0	6,9	11	34,7	4	20,5
Viana	14,7	2,3	20,0	0,0	8,5	9	4,2	2	2,5
Yesa	13,7	2,8	20,0	-2,0	8,2	8	7,5	2	3,9
Zalba	13,7	1,2	19,0	-2,4	7,4	9	22,4	10	12,1
Zubiri	12,4	0,5	17,0	-4,0	6,4	17	27,7	7	18,1
Zugarramurdi	15,1	5,0	21,0	0,2	10,1	0	37,2	13	7,4

CLIMATOLOGÍA

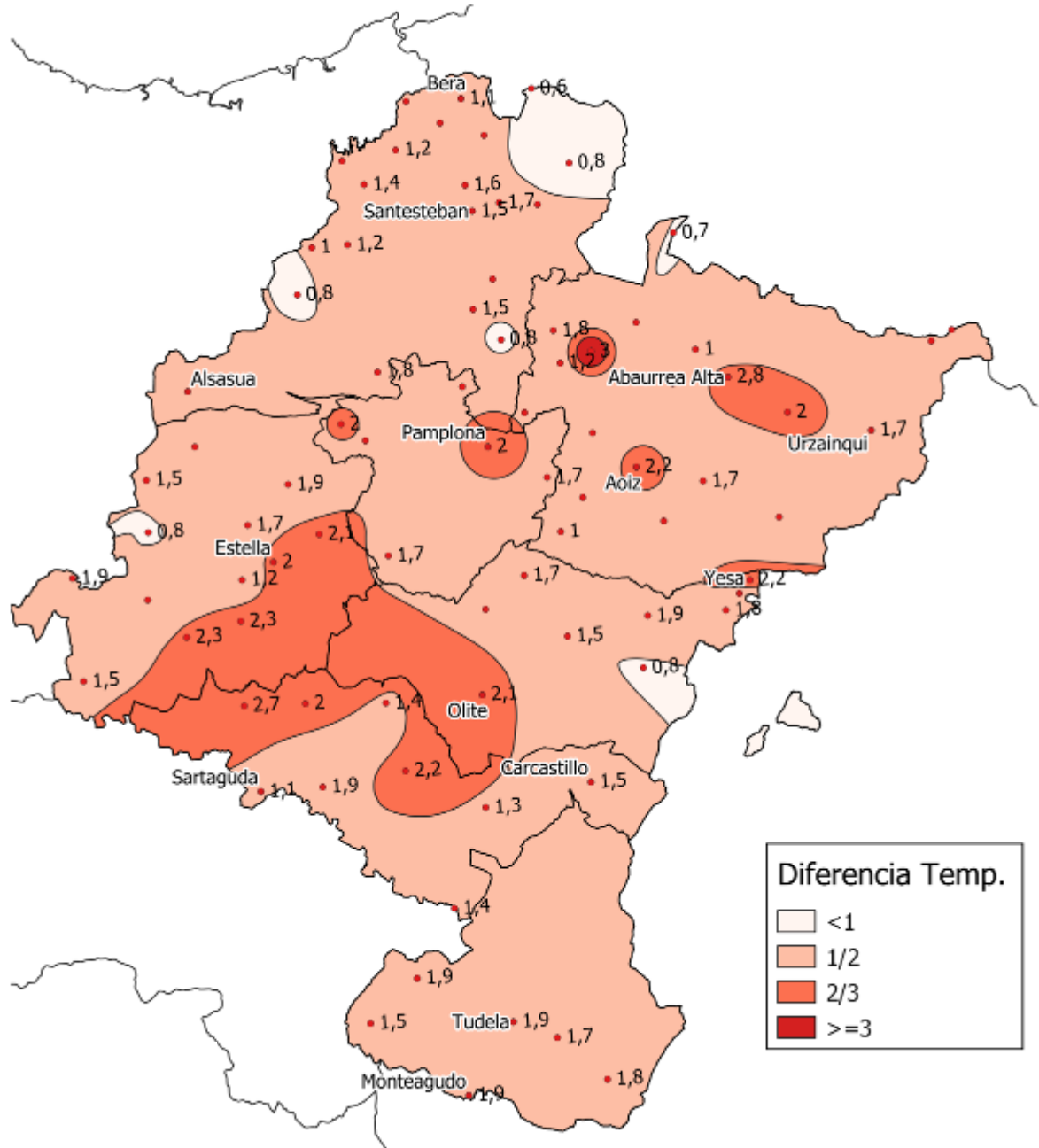
Resumen climatológico del mes de febrero de 2021

Estación de referencia	Temperaturas					Precipitaciones			
	Valor medio de T. Máximas	Valor medio de T. Mínimas	Máxima absoluta	Mínima absoluta	Valor medio de Medias	Días con T. Mín ≤ 0º	Precipitación total mes	Días de precipitación	Precipitación máxima en 24h.
Abaurregaina/Abaurrea Alta	9,9	3,8	16,0	-1,0	6,8	8	131,0	13	25,0
Aibar/Oibar	14,6	5,0	18,0	1,0	9,8	0	92,0	15	27,5
Alloz/Allotz	14,1	5,5	19,0	1,5	9,8	0	71,7	15	29,1
Altsasu/Alsasua	12,2	6,2	17,5	0,5	9,2	0	117,4	15	37,5
Amillano	12,4	5,6	18,0	2,0	9,0	0	98,6	13	50,0
Aoiz/Agoitz	14,0	5,6	19,0	0,0	9,8	1	107,4	14	31,0
Arano	13,1	9,1	19,0	4,5	11,1	0	183,2	16	60,0
Areso	13,3	6,5	20,0	2,0	9,9	0	158,8	14	39,0
Arife	11,4	4,2	18,0	-1,0	7,8	3	124,1	13	28,0
Arizkun	15,0	7,0	21,5	0,0	11,0	1	145,6	16	34,5
Arróniz	12,4	6,3	17,0	2,0	9,4	0	74,3	13	43,5
Artaiz	12,5	5,6	17,0	-1,0	9,1	1	84,8	13	31,0
Artieda	13,6	5,4	18,0	-1,0	9,5	2	84,0	11	25,0
Artikutza	14,7	6,9	21,5	1,5	10,8	0	237,0	17	87,0
Aurizberri/Espinal	9,8	2,9	16,0	-4,0	6,3	7	138,5	14	24,5
Azanza	9,3	4,6	15,0	2,0	6,9	0	74,0	13	16,0
Barásoain	13,4	5,4	19,0	1,0	9,4	0			
Belate							147,8	12	42,4
Belzunce	13,1	5,6	20,0	0,0	9,3	2	116,0	13	24,3
Bera	17,0	8,4	24,7	2,2	12,7	0	114,6	14	41,7
Bertiz	15,9	8,7	24,0	3,0	12,3	0	117,0	14	30,0
Betelu	15,4	7,8	21,5	1,0	11,6	0	107,4	16	28,0
Buñuel	13,9	6,1	19,0	2,0	10,0	0	18,6	10	8,8
Cabanillas	14,6	5,8	19,0	1,5	10,2	0	23,0	9	11,8
Cábrega	12,1	5,7	18,0	3,0	8,9	0	52,6	8	42,0
Cadreita	15,4	6,1	20,0	0,5	10,8	0	21,4	3	13,1
Caparroso	14,3	5,8	18,0	2,0	10,1	0	43,5	8	21,0
Carcastillo (La Oliva)	15,0	6,0	19,5	2,0	10,5	0	43,9	11	22,0
Cáseda	13,1	5,9	17,0	2,0	9,5	0	68,4	14	26,3
Corella	14,1	5,8	20,0	3,0	9,9	0	16,3	8	8,6
Doneztebe/Santesteban	16,1	9,1	23,5	4,5	12,6	0	148,8	13	50,6
Epároz	14,1	4,2	20,0	-1,0	9,2	3	91,9	12	24,0
Erro	12,2	3,6	19,0	-3,0	7,9	4	101,5	16	27,3
Esparza de Salazar/Espartza Zaraitzu	13,0	3,7	19,0	-1,0	8,3	5	117,4	14	22,4
Estella-Lizarra	13,6	5,8	17,5	3,2	9,7	0	54,0	10	31,0
Ettxalar	15,4	8,5	23,0	2,0	12,0	0	174,4	16	85,2
Eugi	12,4	4,2	19,3	-1,0	8,3	3	130,5	15	27,7
Falces	14,0	7,4	19,0	4,0	10,7	0	27,2	11	12,3
Fitero	14,4	5,1	21,0	0,5	9,8	0	15,4	7	10,6
Galbarra	11,8	4,8	17,0	1,0	8,3	0	104,9	15	67,0
Genevilla	11,5	5,9	17,5	2,0	8,7	0	49,7	10	32,0
Goizuela	15,1	8,7	22,0	4,0	11,9	0	189,1	14	52,0
Goñi	9,3	4,6	14,8	0,9	7,0	0	179,9	16	78,3
Igúzquiza	12,9	5,1	18,0	1,0	9,0	0	66,5	14	37,5
Ilundáin/Ilundain	13,3	5,9	19,5	1,0	9,6	0	110,0	15	33,0
Iraizotz	12,6	5,0	20,0	-1,0	8,8	2	126,4	13	39,0
Irotz	13,7	5,1	21,0	-1,0	9,4	2	120,6	12	34,5
Irurita (Baztan)	15,3	7,9	23,0	2,0	11,6	0	119,5	13	25,0
Irurtzun	13,8	6,4	20,5	0,5	10,1	0	114,6	14	22,3
Isaba/Izaba Refugio Belagua	7,9	2,5	13,0	-3,0	5,2	6	143,3	14	38,4
Javier	14,5	5,4	21,0	0,0	9,9	1	56,7	13	17,0
Larraona	11,5	4,6	15,0	0,5	8,1	0	107,3	13	32,0
Leire	11,8	5,1	17,0	0,0	8,4	1	96,0	13	22,0
Leitza	11,6	6,1	18,0	2,0	8,8	0	204,1	14	52,0
Lerga	12,2	5,2	17,0	1,5	8,7	0	90,3	12	31,2
Lerin	13,7	5,9	19,0	3,0	9,8	0	59,7	13	32,6
Lesaka	16,4	9,0	24,0	2,0	12,7	0	163,6	16	53,5
Lesaka-San Anton	13,6	9,3	21,0	4,0	11,5	0	233,4	14	91,1
Lezaun	10,5	4,4	14,5	1,0	7,5	0	150,2	18	75,5
Los Arcos	13,0	6,0	19,0	2,0	9,5	0	52,1	17	25,0
Luzaide/Valcarlos	14,5	7,7	22,0	1,0	11,1	0	94,3	14	23,5
Miranda de Arga	13,1	5,7	18,0	1,0	9,4	0	55,0	8	26,0
Monreal/Elo	13,5	5,7	19,5	1,0	9,6	0	96,1	14	25,8
Monteagudo	14,8	5,4	21,0	2,0	10,1	0	12,5	4	5,0
Navascués/Nabaskoze	13,9	4,2	20,5	-1,5	9,0	5	106,0	14	24,5
Olague	11,8	4,4	18,0	-2,0	8,1	3	112,8	16	31,3
Olite/Erriberri	13,7	5,9	18,5	2,5	9,8	0	66,3	10	28,3
Olóriz/Oloritz	11,2	5,7	16,5	2,5	8,4	0	100,1	12	21,0
Oroz-Betelu/Orotz-Betelu	12,8	4,7	19,0	1,0	8,8	0	109,0	13	20,0
Pamplona/Iruña	14,2	6,7	21,3	1,6	10,4	0	85,7	14	32,2
Puente la Reina/Gares	13,9	5,4	19,0	0,0	9,7	1	63,9	14	27,8
Sartaguda	14,0	5,8	20,0	1,0	9,9	0	34,7	9	17,4
Sesma	12,5	5,7	18,0	3,0	9,1	0	53,4	11	28,8
Sunbilla	17,0	8,6	22,5	3,5	12,8	0	164,2	12	55,5
Tudela	14,8	6,6	20,0	3,0	10,7	0	22,0	6	11,5
Urbasa	9,3	3,4	14,0	-3,0	6,3	5	110,0	15	20,0
Urzainqui/Urzainki	12,7	4,3	20,0	-1,0	8,5	2	113,6	13	19,5
Viana	13,5	5,4	19,0	2,0	9,4	0	42,5	10	17,0
Yesa	13,6	5,8	19,1	1,8	9,7	0	58,1	11	15,0
Zalba	12,9	5,5	19,0	0,0	9,2	1	110,9	16	32,4
Zubiri	12,8	5,0	19,0	0,0	8,9	2	84,6	12	34,5
Zugarramurdi	17,0	9,7	24,8	3,0	13,4	0	69,5	13	17,7

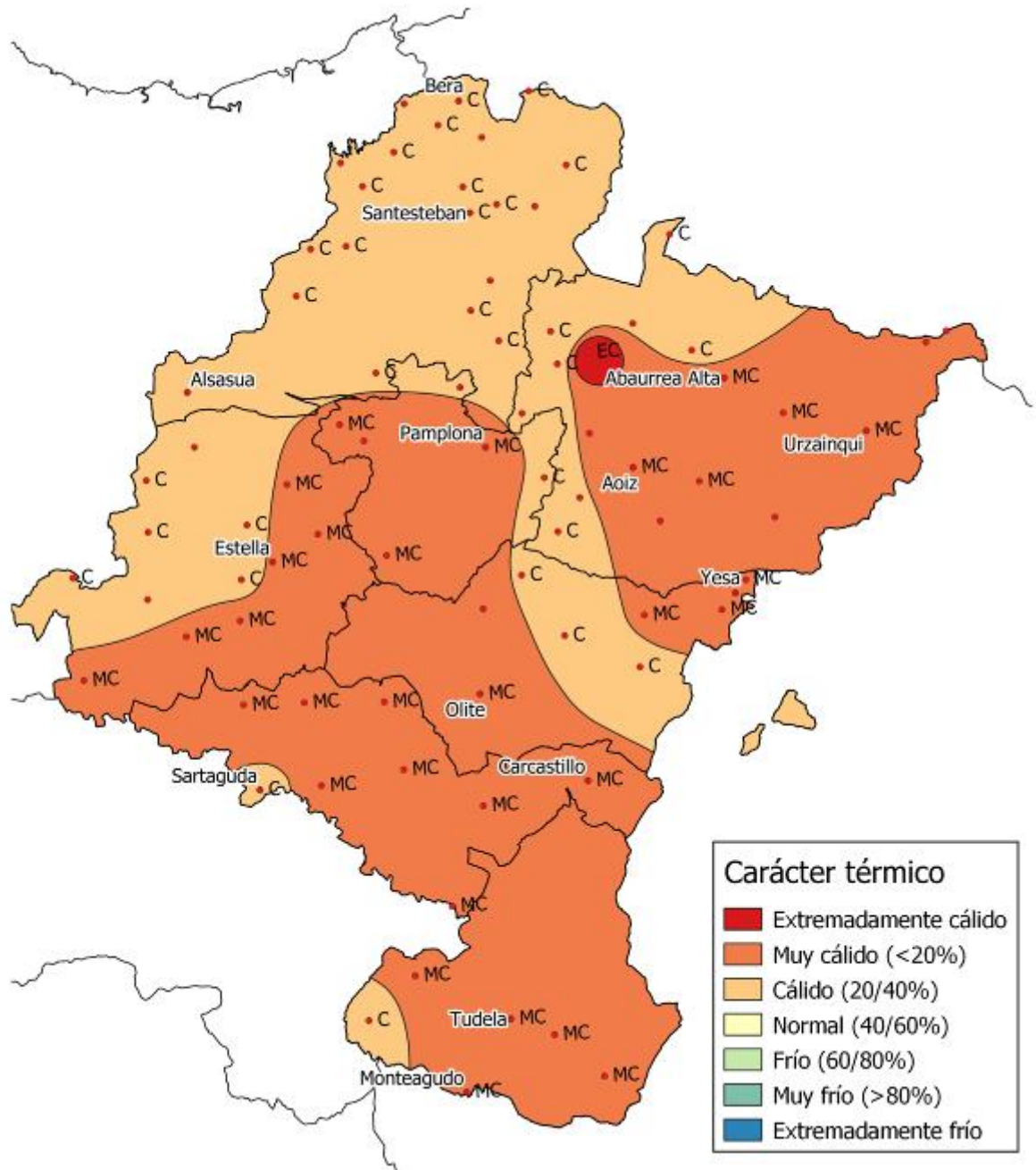




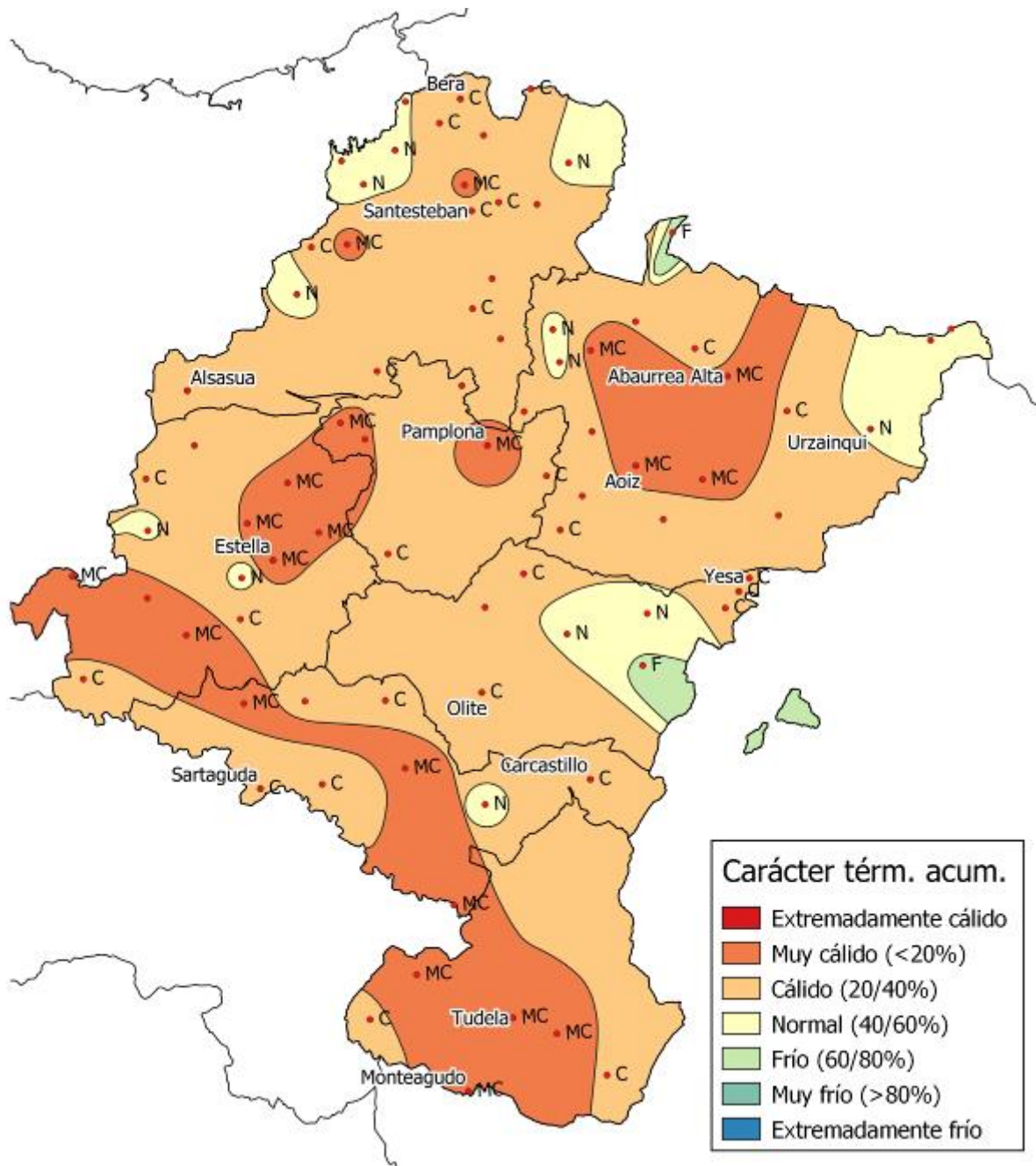
**Diferencia de Temperatura Media (°C) respecto a la Media Histórica. Febrero 2022**



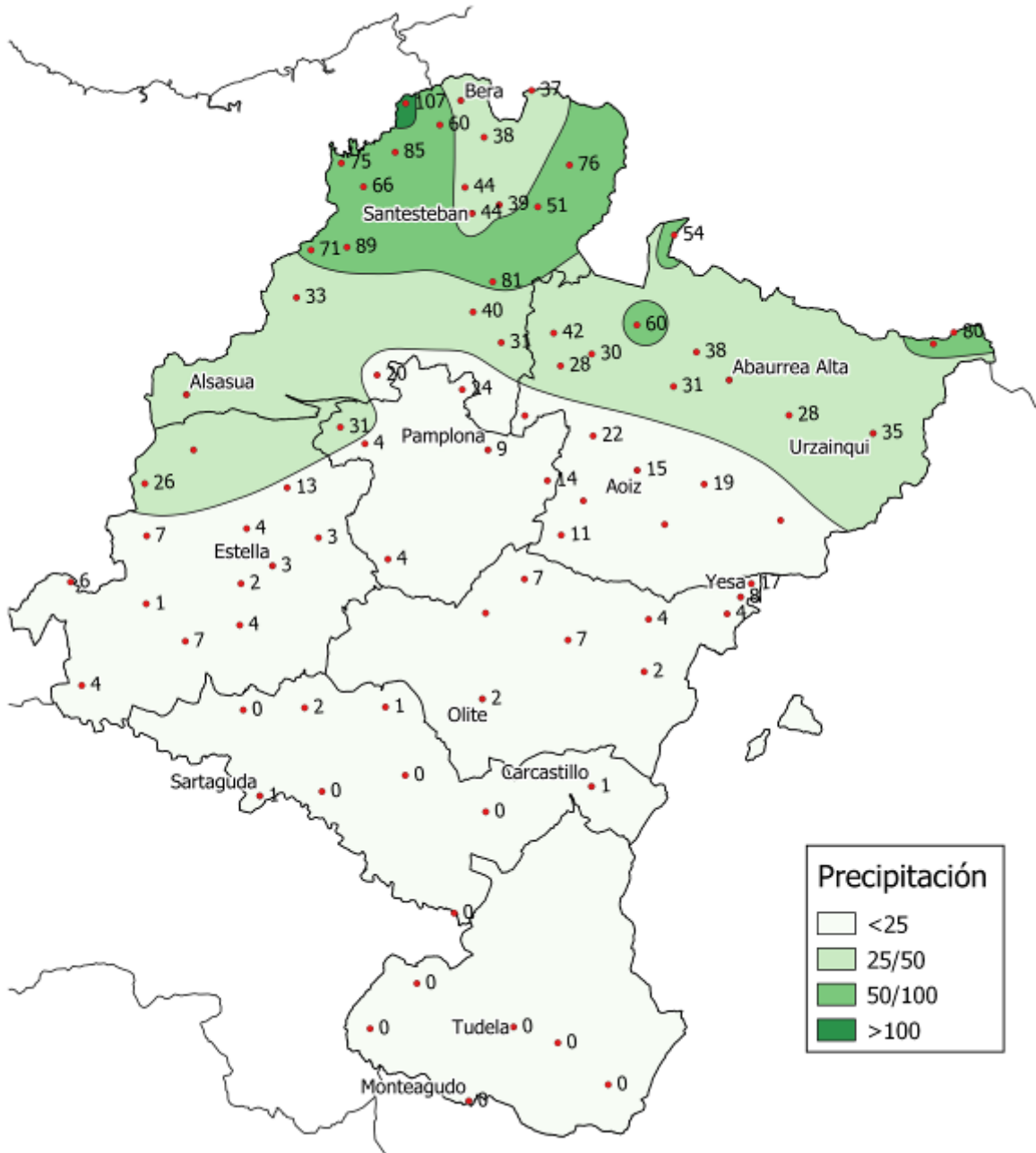
Análisis de frecuencias de temperatura. Febrero 2022



**Análisis de frecuencias de temperatura acumulada.  
Período desde el 1 de Septiembre de 2021  
hasta el 28 de Febrero de 2022**



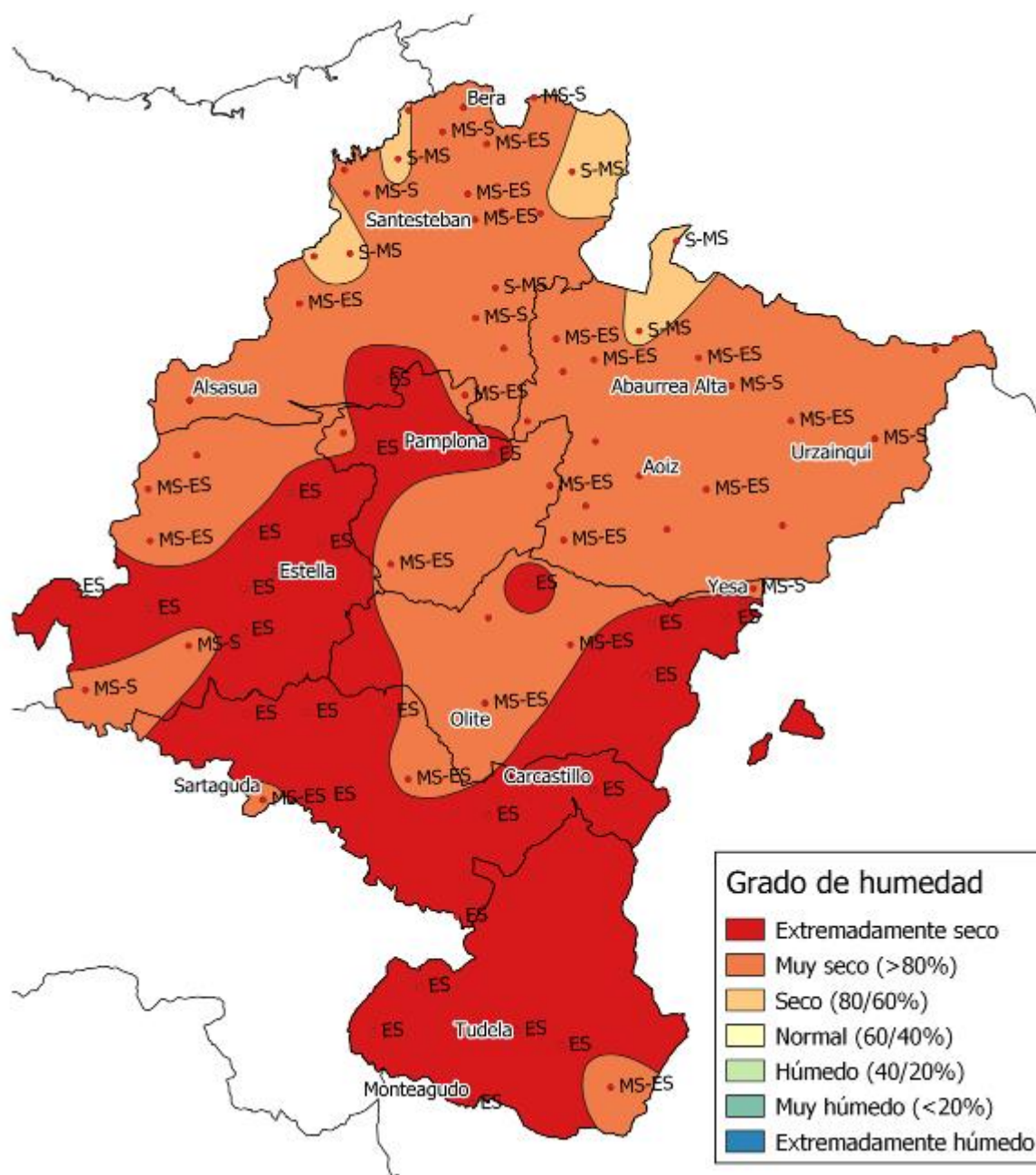
Precipitación (en mm.). Febrero 2022



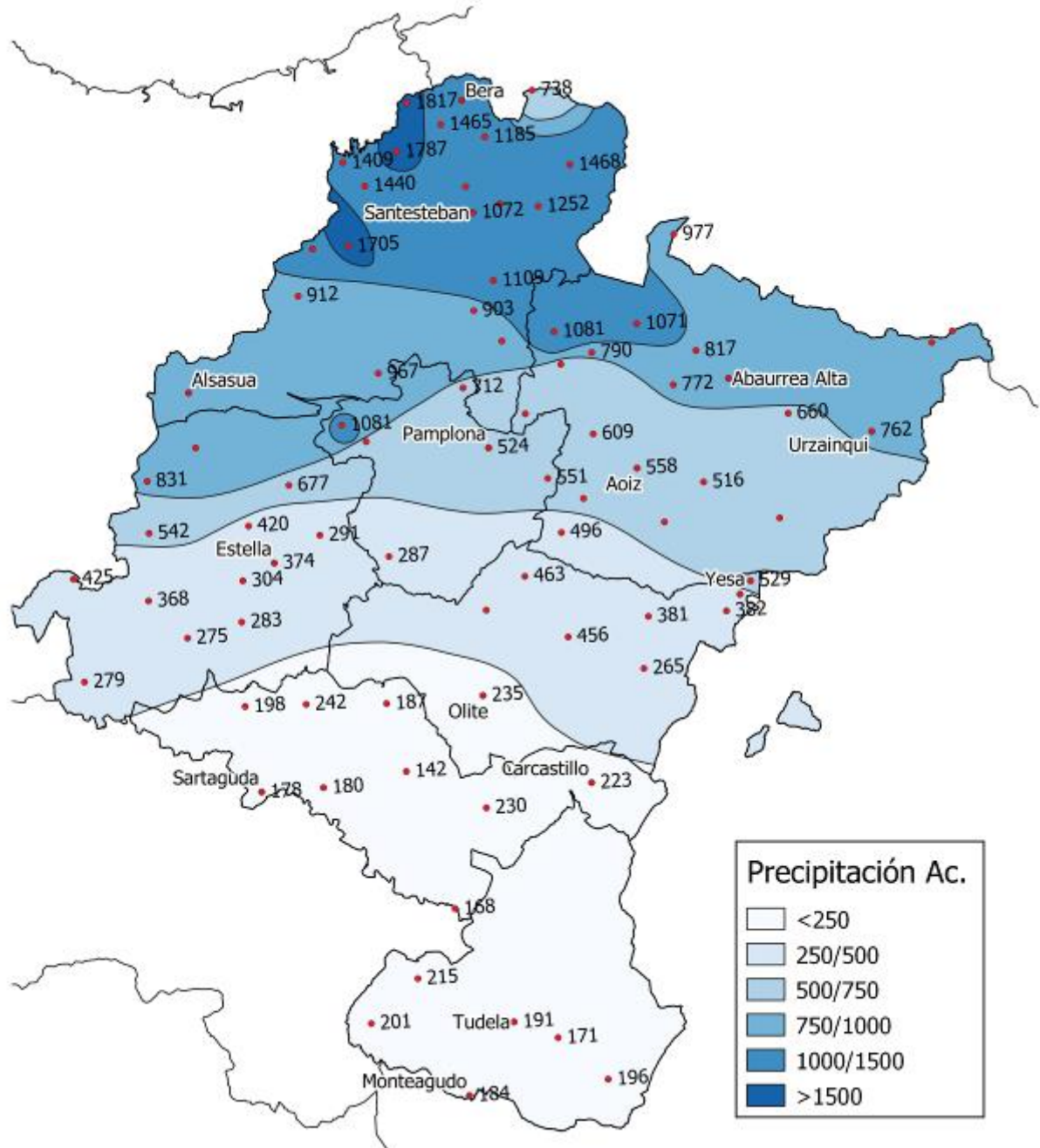
**Porcentaje de precipitación respecto a la Media Histórica.  
Febrero 2022**



**Análisis de frecuencias de precipitación. Febrero 2022**



**Precipitación acumulada (en mm.) desde el 1 de Septiembre de 2021 hasta el 28 de Febrero de 2022**

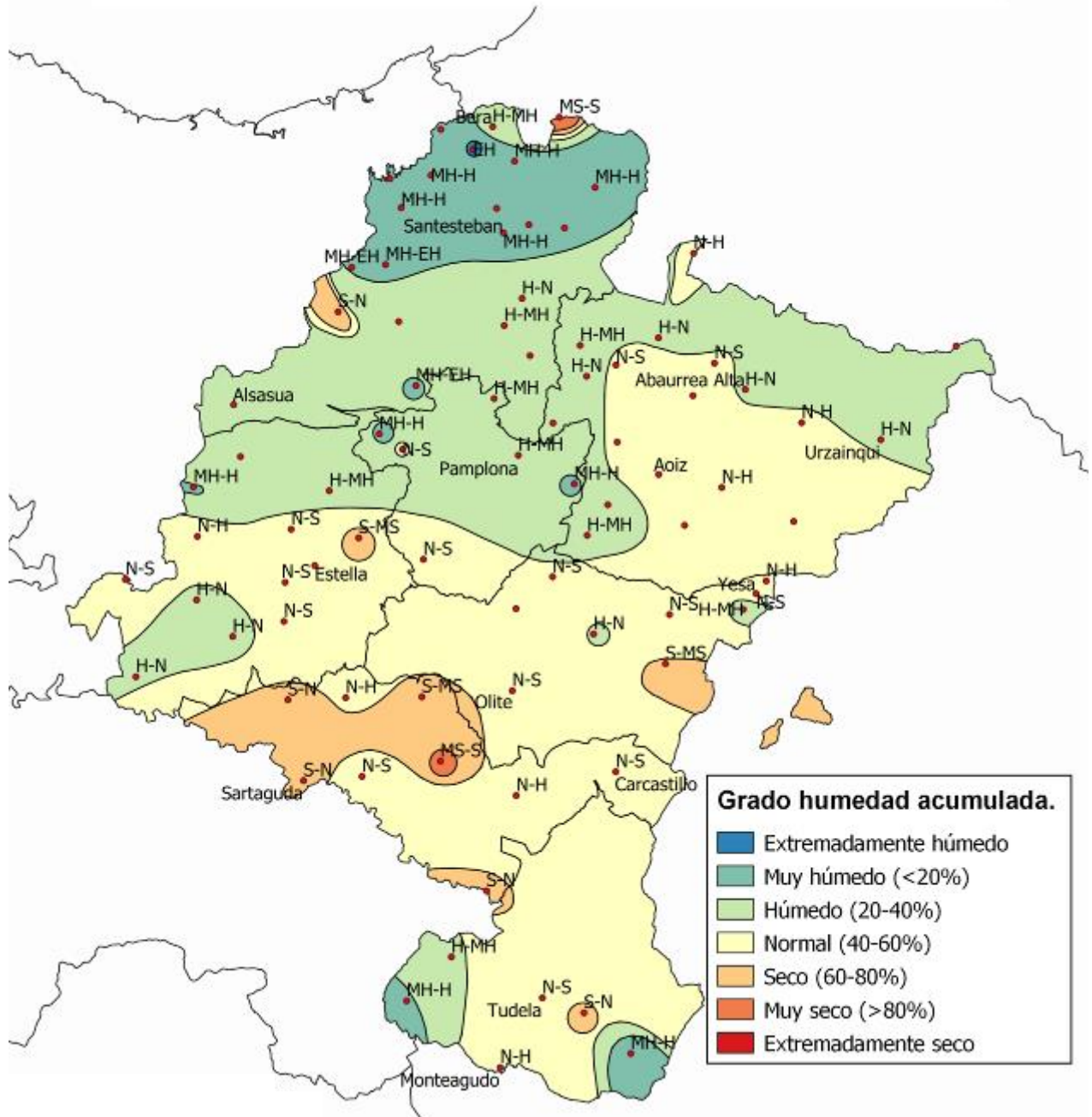


**Porcentaje de precipitación acumulada respecto a la Media Histórica.  
Período desde el 1 de Septiembre de 2021  
hasta el 28 de Febrero de 2022**

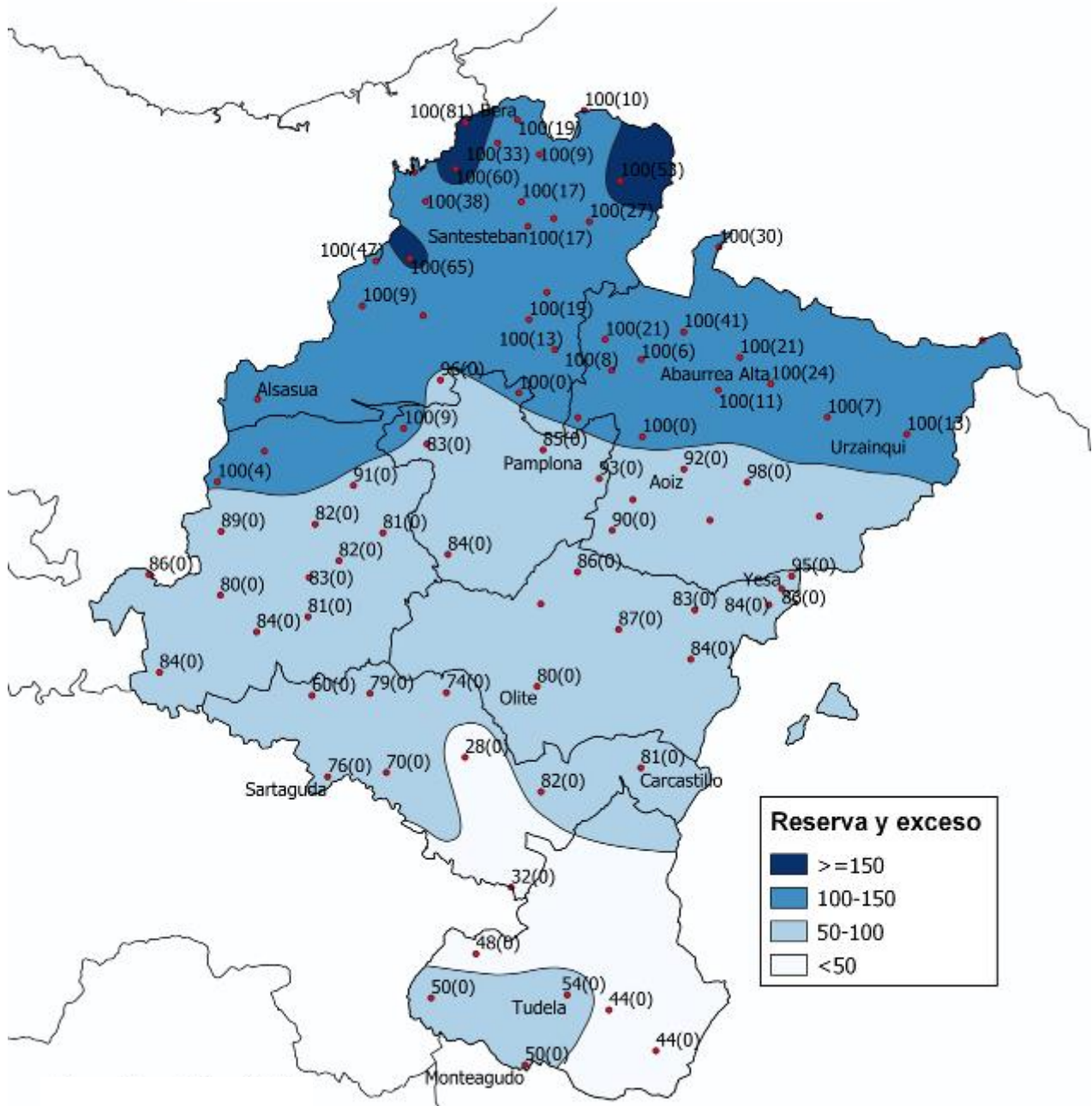




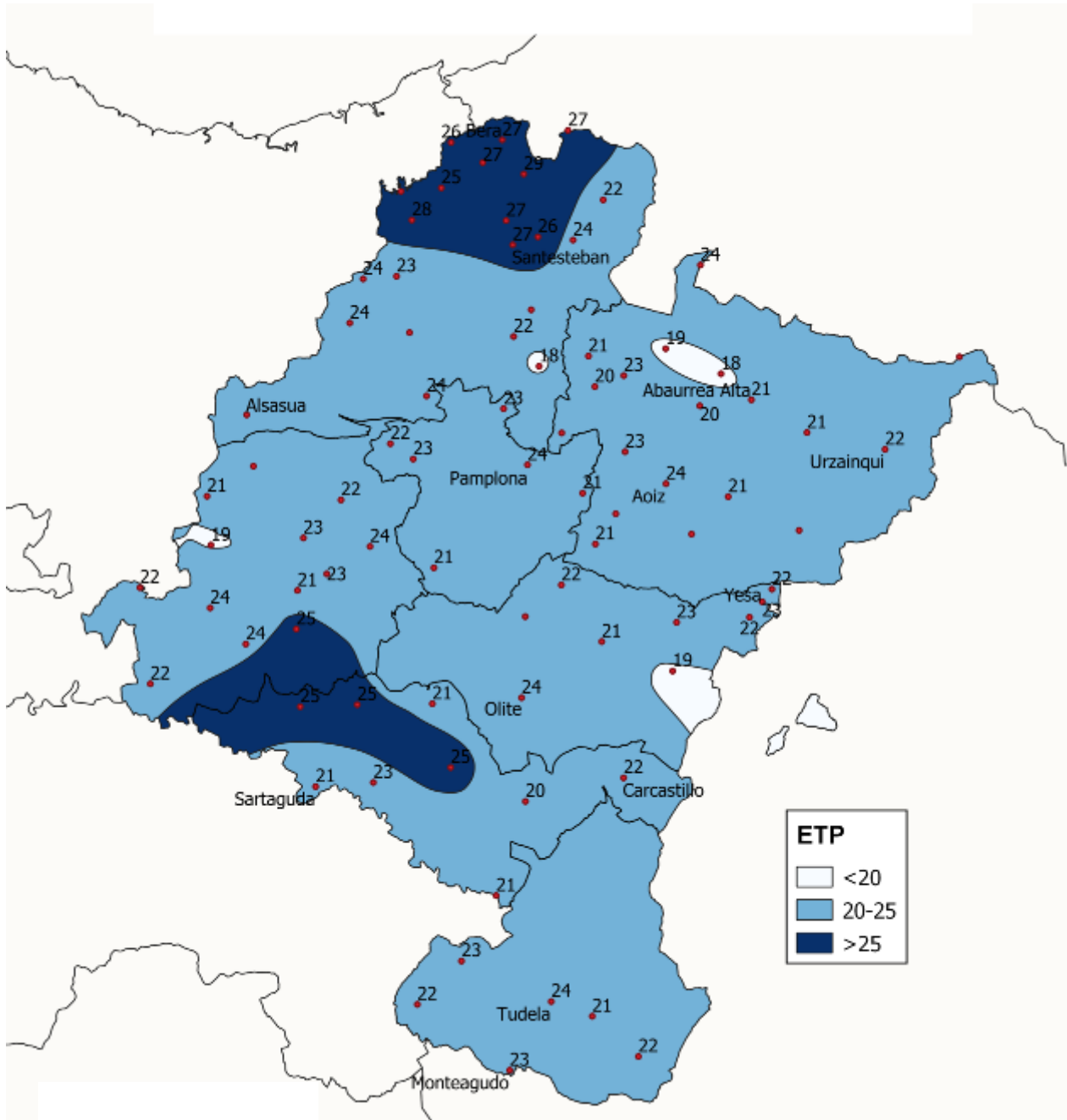
**Análisis de frecuencias de precipitación acumulada.  
Período desde el 1 de Septiembre de 2021  
hasta el 28 de febrero de 2022**



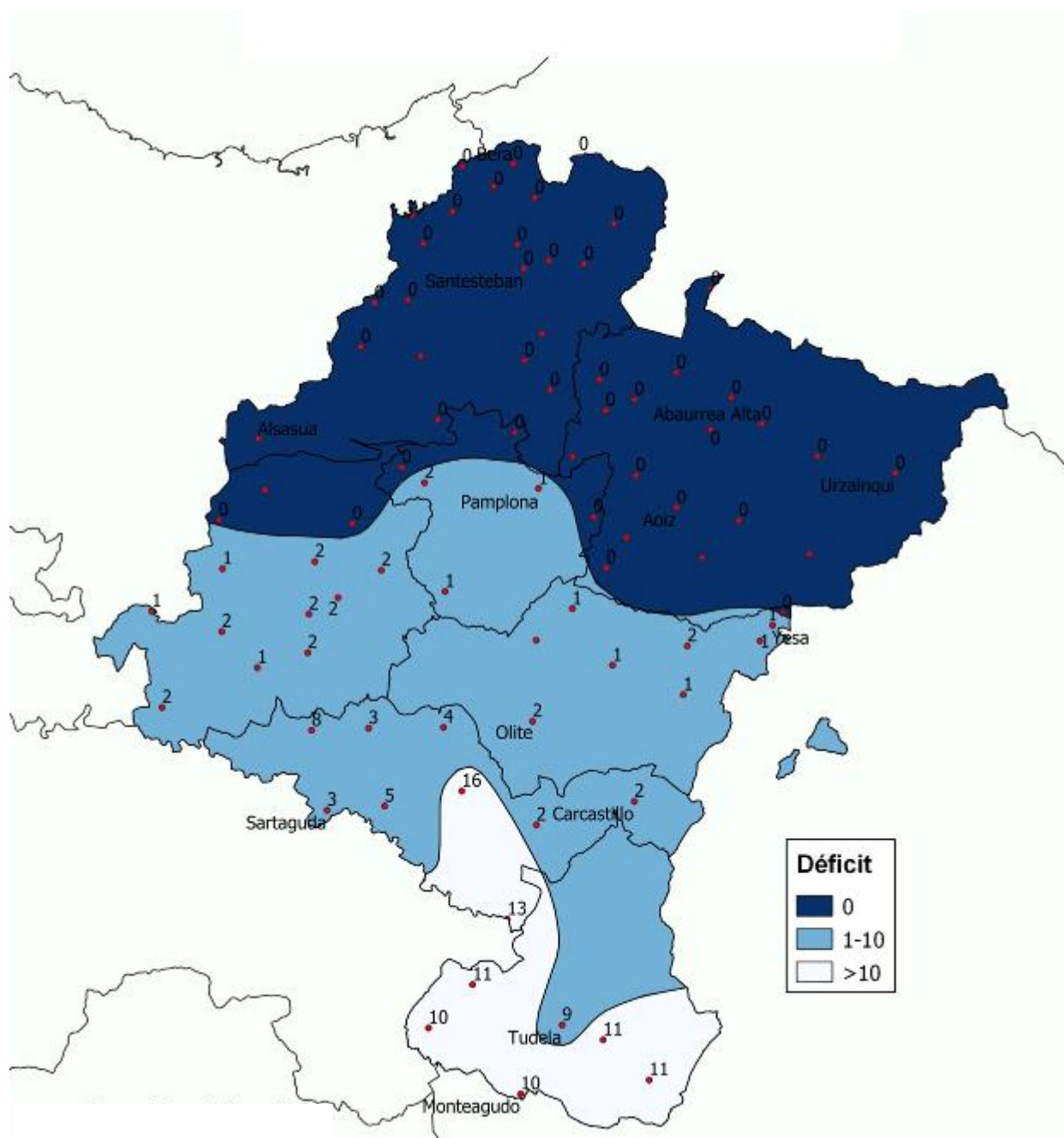
**Reserva en el suelo y exceso (en mm.)  
al final de Febrero 2022**



**Evapotranspiración potencial (en mm.) según Thornthwaite.  
Febrero 2022**

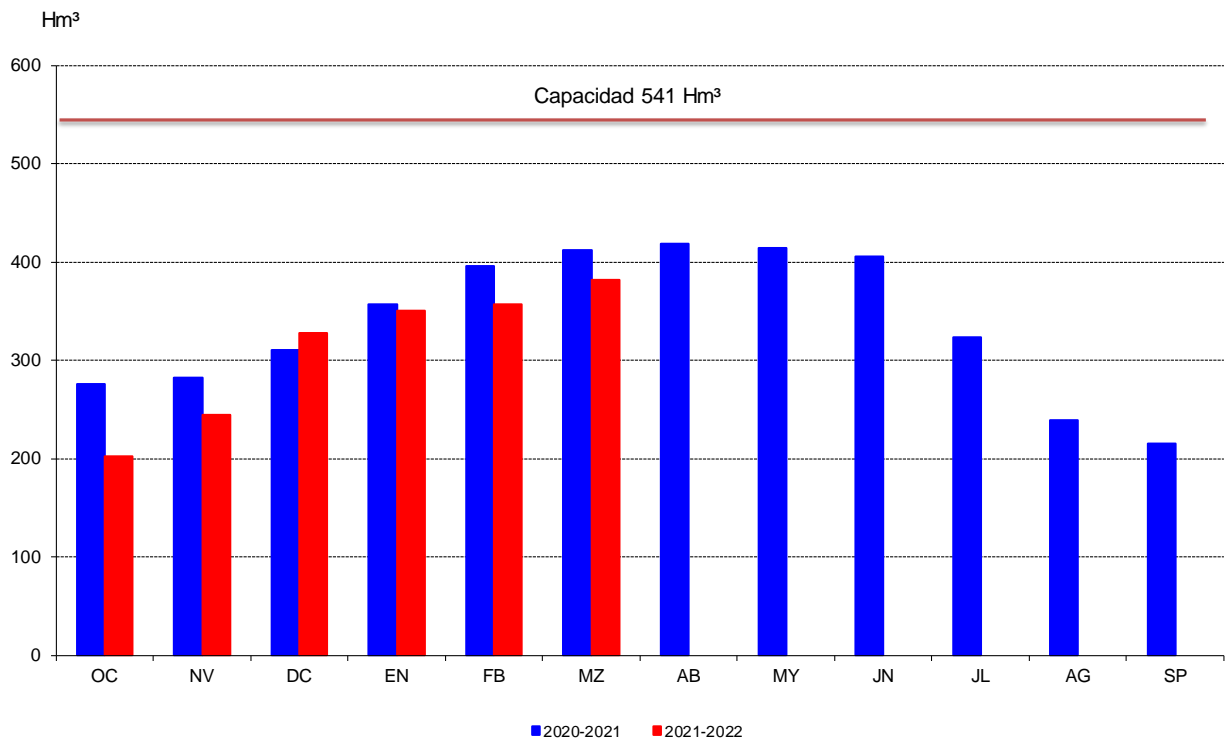


Déficit (en mm.). Febrero de 2022

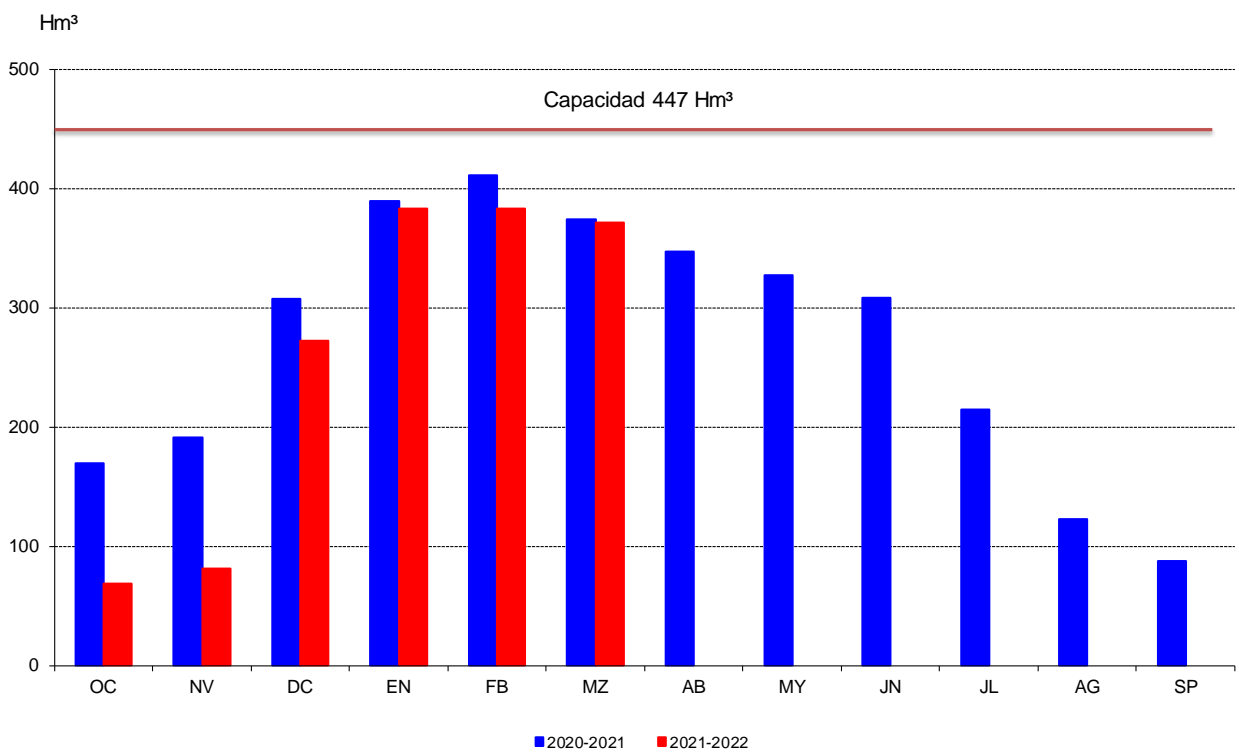


# SITUACIÓN DE LOS EMBALSES

## Situación del Embalse del Ebro Comparación con el año anterior a 31 de marzo



## Situación del Embalse de Yesa Comparación con el año anterior a 31 de marzo



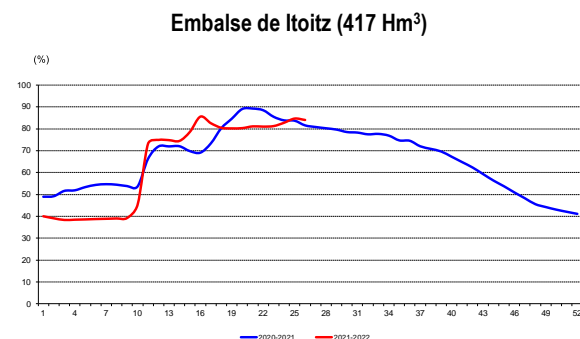
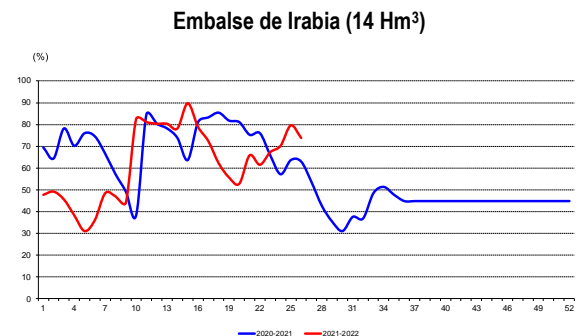
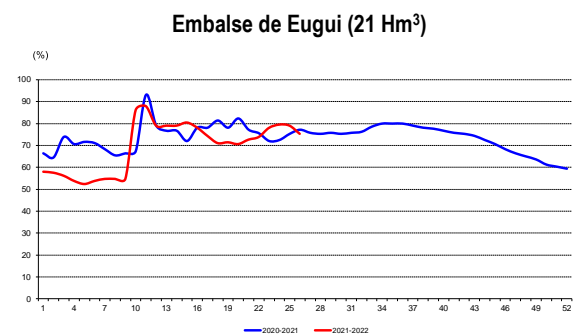
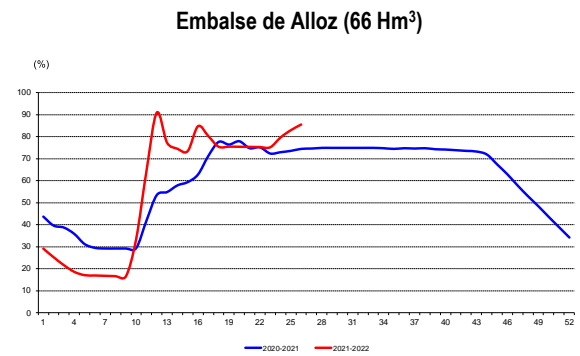
# SITUACIÓN DE LOS EMBALSES

## Evolución de los embalses. Año 2021-2022

### Agua embalsada (en Hm<sup>3</sup>)

Fecha Semana	ALLOZ	EUGUI	IRABIA	YESA	ITOITZ
	Río Salado 66 Hm <sup>3</sup>	Río Arga 21Hm <sup>3</sup>	Río Irati 14 Hm <sup>3</sup>	Río Aragón 447 Hm <sup>3</sup>	Río Irati 417 Hm <sup>3</sup>
4/10 1	19,4	12,4	6,6	80,8	167,2
11/10 2	16,8	12,3	6,8	71,3	163,3
18/10 3	14,4	12,0	6,3	70,1	160,2
25/10 4	12,4	11,5	5,3	68,8	160,7
1/11 5	11,4	11,2	4,3	69,0	161,2
8/11 6	11,3	11,5	5,0	73,2	161,9
15/11 7	11,2	11,7	6,7	74,8	162,4
22/11 8	11,1	11,7	6,5	76,0	163,0
29/11 9	11,0	11,7	6,1	76,8	163,9
7/12 10	22,3	18,4	11,4	84,4	189,0
13/12 11	42,8	18,8	11,2	193,1	305,4
20/12 12	60,4	16,9	11,1	228,3	312,7
27/12 13	51,3	16,9	11,1	250,3	312,3
3/1 14	49,5	16,9	10,8	279,6	310,8
10/1 15	48,8	17,2	12,4	298,1	328,1
17/1 16	56,3	16,7	10,9	372,5	357,1
24/1 17	53,3	15,9	10,0	383,7	344,5
31/1 18	50,1	15,2	8,6	383,0	335,8
7/2 19	50,1	15,3	7,7	374,3	334,7
14/2 20	50,1	15,1	7,3	368,6	335,2
21/2 21	50,1	15,5	9,1	379,4	338,5
28/2 22	50,0	15,8	8,5	383,0	338,1
7/3 23	49,9	16,7	9,3	375,8	339,1
14/3 24	52,9	17,0	9,7	372,1	345,5
21/3 25	55,1	16,9	11,0	377,1	353,4
28/3 26	56,8	16,1	10,2	375,3	350,7
27					
28					
29					
30					
31					
32					
33					
34					
35					
36					
37					
38					
39					
40					
41					
42					
43					
44					
45					
46					
47					
48					
49					
50					
51					
52					

### Porcentaje sobre su capacidad



# SITUACIÓN DE LOS CULTIVOS Y LOS RIESGOS

## Situación de los cultivos y los riesgos

**Marzo 2022**

### COMARCA I

PRODUCTO	ESTADO VEGETATIVO					ÍNDICE RENDIMIENTO MES ANTERIOR	INCIDENCIAS						INFLUEN. BENEFIC.		ÍNDICE REND. MES ACTUAL
	FENOLOGÍA				A. N. R.								CLIMA		
	CAMPAÑA ANTERIOR		CAMPAÑA ACTUAL												
	DÍA	ESTADO FENOLÓGICO	DÍA	ESTADO FENOLÓGICO			L. G. MG.	%	L. G. MG.	%	L. G. MG.	%	L. B. M.B.	%	
TRIGO INVIERNO	31	22:30-31:32	31	22:30-31:31	N										
CEBADA INVIERNO	31	25:30-32:32	31	25:30-32:32	N										
AVENA	31	25:30-32:32	31	25:30-32:32	N										
RAY-GRASS	29	25:30-32:37 Recolección	31	25:30-32:37 inicio Recolec.	N.-R.										95
MANZANO	31	01:03:05	31	01:03:05	N										
NOGAL	31	00:01:03	31	00:01:03	N										

*Nota: Se dan 3 estados fenológicos separados por dos puntos, (ejemplo 1:2:3) para una determinada fecha. Estado 1, refleja el estado fenológico más retrasado que se observa en el cultivo, estado 2 hace referencia al estado fenológico mayoritario en ese momento y el estado 3 indica el estado fenológico más adelantado.*

\* Estados fenológicos de la campaña actual según escala BBCH (salvo indicaciones específicas). Ver tabla explicativa situada tras Comarca VII

## SITUACIÓN DE LOS CULTIVOS Y LOS RIESGOS

### COMARCA II

PRODUCTO	ESTADO VEGETATIVO					ÍNDICE RENDIMIENTO MES ANTERIOR	INCIDENCIAS						INFLUEN. BENEFIC.		ÍNDICE REND. MES ACTUAL
	FENOLOGÍA				A. N. R.								CLIMA		
	CAMPAÑA ANTERIOR		CAMPAÑA ACTUAL												
	DÍA	ESTADO FENOLÓGICO	DÍA	ESTADO FENOLÓGICO			L. G. MG.	%	L. G. MG.	%	L. G. MG.	%	L. B. M.B.	%	
TRIGO INVIERNO	31	22:30-31:32	31	22:30-31:31	N.										
CEBADA INVIERNO	31	25:30-32:32	31	23:30-32:32	N.										
AVENA	31	25:30-32:32	31	23:30-32:32	N.										
HABA SECA	31	25:37-59:61	31	25:37-50:55	R.-N.										
COLZA	31	35:50-61:63	31	35:50-61:63	N.										
RAY-GRASS	31	25:30-37:39 Recolección	31	25:30-37:39	R.-N.										95
GIRASOL	22	Inicio siembra	31	Preparación terreno.	R.-N.										
VID GARNACHA	31	00:01:03	31	00:00:00	N.										
VID TEMPRANILLO	31	00:01:01	31	00:00:00	N.										
VID CABER. SAUV.	31	00:00:00	31	00:00:00	N.										

*Nota: Se dan 3 estados fenológicos separados por dos puntos, (ejemplo 1:2:3) para una determinada fecha. Estado 1, refleja el estado fenológico más retrasado que se observa en el cultivo, estado 2 hace referencia al estado fenológico mayoritario en ese momento y el estado 3 indica el estado fenológico más adelantado.*

\* Estados fenológicos de la campaña actual según escala BBCH (salvo indicaciones específicas). Ver tabla explicativa situada tras Comarca VII



# SITUACIÓN DE LOS CULTIVOS Y LOS RIESGOS

## COMARCA III

PRODUCTO	ESTADO VEGETATIVO				A. N. R.	ÍNDICE RENDIMIENTO MES ANTERIOR	INCIDENCIAS						INFLUEN. BENEFIC. CLIMA		ÍNDICE REND. MES ACTUAL
	FENOLOGÍA						L. G. MG.	%	L. G. MG.	%	L. G. MG.	%	L. B. M.B.	%	
	CAMPAÑA ANTERIOR		CAMPAÑA ACTUAL												
	DÍA	ESTADO FENOLÓGICO	DÍA	ESTADO FENOLÓGICO											
TRIGO INVIERNO	31	22:30-32:33	31	22:30-31:32	N.										
CEBADA INVIERNO	31	25:30-32:37	31	25:30-32:34	N.										
AVENA	31	25:30-32:37	31	25:30-32:33	N.										
HABA SECA	31	25:37-59:61	31	25:37-50:55	R.-N.										
GUISANTE SECO	31	25:37-59:59	31	25:37-55:55	R.-N.										
COLZA	31	35:50-61:63	31	35:50-61:63	N.										
GIRASOL	22	Inicio siembra	22	Preparación terreno.	R.-N.										
ESPÁRRAGO	31	Preparación de caballones	31	Preparación de caballones	N.										
CEREZO	31	53:57:61	31	53:57:59	N.										
VID GARNACHA	31	01:03:07	31	00:00:00	N.-R.										
VID TEMPRANILLO	31	00:01:03	31	00:00:00	N.										
VID CABER. SAUV.	31	00:01:01	31	00:00:00	N.										

*Nota: Se dan 3 estados fenológicos separados por dos puntos, (ejemplo 1:2:3) para una determinada fecha. Estado 1, refleja el estado fenológico más retrasado que se observa en el cultivo, estado 2 hace referencia al estado fenológico mayoritario en ese momento y el estado 3 indica el estado fenológico más adelantado.*

\* Estados fenológicos de la campaña actual según escala BBCH (salvo indicaciones específicas). Ver tabla explicativa situada tras Comarca VII

# SITUACIÓN DE LOS CULTIVOS Y LOS RIESGOS

## COMARCA IV

PRODUCTO	ESTADO VEGETATIVO					ÍNDICE RENDIMIENTO MES ANTERIOR	INCIDENCIAS						INFLUEN. BENEFIC. CLIMA		ÍNDICE REND. MES ACTUAL
	FENOLOGÍA				A. N. R.		L. G. MG.		L. G. MG.		L. G. MG.		L. B. M.B.		
	CAMPAÑA ANTERIOR		CAMPAÑA ACTUAL												
	DÍA	ESTADO FENOLÓGICO	DÍA	ESTADO FENOLÓGICO											
TRIGO INVIERNO	31	22:30-32:33	31	22:30-31:32	N.										
CEBADA INVIERNO	31	25:30-32:37	31	25:30-32:34	N.										
AVENA	31	25:30-32:34	31	25:30-32:33	N.										
HABA SECA	31	25:37-59:61	31	25:37-50:55	R.-N.										
GUISANTE SECO	31	25:37-59:59	31	25:37-55:55	R.-N.										
COLZA	31	35:50-61:63	31	35:50-61:63	N.										
GIRASOL	22	Inicio siembra	22	Preparación terreno.	R.-N.										
ESPÁRRAGO	31	Preparación de caballones	31	Preparación de caballones	N.										
ALMENDRO	31	63:67:71	31	63:67:71	N.										
NOGAL	31	03:05:09	31	03:05:09	N.										
VID GARNACHA	31	01:03:07	31	00:00:00	N.-R.										
VID TEMPRANILLO	31	00:01:03	31	00:00:00	N.										
VID CABER. SAUV.	31	00:01:01	31	00:00:00	N.										

*Nota: Se dan 3 estados fenológicos separados por dos puntos, (ejemplo 1:2:3) para una determinada fecha. Estado 1, refleja el estado fenológico más retrasado que se observa en el cultivo, estado 2 hace referencia al estado fenológico mayoritario en ese momento y el estado 3 indica el estado fenológico más adelantado.*

\* Estados fenológicos de la campaña actual según escala BBCH (salvo indicaciones específicas). Ver tabla explicativa situada tras Comarca VII

# SITUACIÓN DE LOS CULTIVOS Y LOS RIESGOS

## COMARCA V

PRODUCTO	ESTADO VEGETATIVO				A. N. R.	ÍNDICE RENDIMIENTO MES ANTERIOR	INCIDENCIAS						INFLUEN. BENEFIC. CLIMA		ÍNDICE REND. MES ACTUAL
	FENOLOGÍA						Frio								
	CAMPAÑA ANTERIOR		CAMPAÑA ACTUAL				L.	%	L.	%	L.	%	L.	%	
	DÍA	ESTADO FENOLÓGICO	DÍA	ESTADO FENOLÓGICO			G. MG.		G. MG.		G. MG.		G. MG.		
TRIGO INVIERNO	31	22:30-32:33	31	22:30-32:33	N.										
CEBADA INVIERNO	31	25:30-32:37	31	25:25-32:37	N.										
HABA SECA	31	25:37-59:61	31	25:37-50:55	R.-N.										
GUISANTE PROTEA.	31	25:37-59:61	31	25:37-55:59	R.-N.										
VEZA GRANO	28	30:35-45:50	28	30:35-45:50	R.-N.										
COLZA	31	35:50-61:63	31	35:50-61:63	N.										
REMOLACHA AZU.	22	Fin de siembra 00:01-11:12	22	Fin de siembra 00:01-11:12	N.										
GIRASOL	25	Inicio siembra	25	Inicio siembra	N.										
RAY-GRASS	31	25:31-41:45 Recolección	31	25:31-41:45 Recolección	N.										100
ALFALFA	31	31:32-41:50	31	31:32-41:50	N.										
ESPÁRRAGO	31	Inicio recolección 31:31-32:32	31	Preparación de caballones	N.										
GUISANTE VERDE	31	Siembra 00:11:19	31	Siembra 00:11:19	N.										100
HABA VERDE	31	67:69:73	31	67:69:73	N.	95	G.	20							75
ALMENDRO	31	67:71:72	31	67:71:72	N.										100
VID GARNACHA	31	03:07:09	31	00:01:01	N.-R.										
VID TEMPRANILLO	31	00:01:03	31	00:01:01	N.										
VID CABER. SAUV.	31	00:01:03	31	00:00:00	N.										

*Nota: Se dan 3 estados fenológicos separados por dos puntos, (ejemplo 1:2:3) para una determinada fecha. Estado 1, refleja el estado fenológico más retrasado que se observa en el cultivo, estado 2 hace referencia al estado fenológico mayoritario en ese momento y el estado 3 indica el estado fenológico más adelantado.*

\* Estados fenológicos de la campaña actual según escala BBCH (salvo indicaciones específicas). Ver tabla explicativa situada tras Comarca VII

# SITUACIÓN DE LOS CULTIVOS Y LOS RIESGOS

## COMARCA VI

PRODUCTO	ESTADO VEGETATIVO				A. N. R.	ÍNDICE RENDIMIENTO MES ANTERIOR	INCIDENCIAS						INFLUEN. BENEFIC. CLIMA		ÍNDICE REND. MES ACTUAL
	FENOLOGÍA						Frio								
	CAMPAÑA ANTERIOR		CAMPAÑA ACTUAL				L. G. MG.	%	L. G. MG.	%	L. G. MG.	%	L. B. M.B.	%	
	DÍA	ESTADO FENOLÓGICO	DÍA	ESTADO FENOLÓGICO											
TRIGO INVIERNO	31	22:30-32:33	31	22:25-32:33	N.										
CEBADA INVIERNO	31	25:30-32:37	31	22:25-32:34	N.										
AVENA	31	25:30-32:34	31	22:25-32:34	N.										
PATATA MEDIA ES.	18	inicio Siembra 00:09-11:12	20	Siembra 00:09-11:12	N.										
RAY-GRASS	22	25:31-41:45 Recolección	20	25:31-41:45 Recolección	N.										100
ALFALFA	22	31:32-51:61 1er corte.	20	31:32-51:61 1er corte.	N.										
ESPÁRRAGO	31	Inicio recolección 31:31-32:32	31	Inicio recolección 31:31-32:32	N.										
ACELGA	31	IV Gama 00:13:19	31	IV Gama 00:13:19	N.	100									100
BRÓCOLI	31	Recolec.-Plant. 12:15:49	31	Recolec.-Plant. 12:15:49	N.	90									90
COLIFLOR	31	Recolec.-Plant. 12:15:49	31	Recolec.-Plant. 12:15:49	N.	88									88
ESPINACA	31	Recolec.-Siembra 00:12:17	31	Recolec.-Siembra 00:12:17	N.	100									100
HABA VERDE	31	65:69:73	31	65:69:73	N.	95	G.	20							75
GUISANTE VERDE	31	Siembra 00:11:19	31	Siembra 00:11:19	N.										100
LECHUGA	31	Recolec.-Plant. 12:19:49	31	Recolec.-Plant. 12:19:49	N.	100									100
CEBOLLA	31	Fin siembra 00:01:03	31	Siembra 00:01:03	N.										
ALMENDRO	31	69:71:72	31	69:71:72	N.										100
MELOCOÓN	31	61:65:69	31	61:65:69	N.										100
MANZANO	31	53:59:63	31	53:59:61	N.										100
PERAL	31	57:63:69	31	57:61:63	N.-R.										100
CIRUELO	31	59:63:67	31	59:63:67	N.										100
CEREZO	31	59:63:67	31	57:61:63	N.										100
ENDRINO	31	61:65:69	31	61:65:69	N.										100
NOGAL	31	03:07:11	31	03:07:11	N.										100
VID GARNACHA	31	03:07:09	31	00:01:03	N.-R.										
VID TEMPRANILLO	31	03:07:09	31	00:01:03	N.-R.										
VID CABER. SAUV.	31	00:01:03	31	00:01:01	N.										

*Nota: Se dan 3 estados fenológicos separados por dos puntos, (ejemplo 1:2:3) para una determinada fecha. Estado 1, refleja el estado fenológico más retrasado que se observa en el cultivo, estado 2 hace referencia al estado fenológico mayoritario en ese momento y el estado 3 indica el estado fenológico más adelantado.*

\* Estados fenológicos de la campaña actual según escala BBCH (salvo indicaciones específicas). Ver tabla explicativa situada tras Comarca VII

# SITUACIÓN DE LOS CULTIVOS Y LOS RIESGOS

## COMARCA VII

PRODUCTO	ESTADO VEGETATIVO				A. N. R.	ÍNDICE RENDIMIENTO MES ANTERIOR	INCIDENCIAS						INFLUEN. BENEFIC. CLIMA		ÍNDICE REND. MES ACTUAL
	FENOLOGÍA						L. G. MG.	%	L. G. MG.	%	L. G. MG.	%	L. B. M.B.	%	
	CAMPAÑA ANTERIOR		CAMPAÑA ACTUAL												
	DÍA	ESTADO FENOLÓGICO	DÍA	ESTADO FENOLÓGICO											
TRIGO INVIERNO	31	22:30-32:33	31	22:25-32:33	N.										
CEBADA INVIERNO	31	25:30-32:37	31	22:25-32:34	N.										
ALFALFA	22	31:32-51:61 1er corte.	22	31:32-51:61 1er corte.	N.										
ESPÁRRAGO	31	Inicio recolección 31:31-32:32	31	Inicio recolección 31:31-32:32	N.										
ALCACHOFA	31	Recolección 49:49:49	31	Recolección 49:49:49	N.	100								100	
BRÓCOLI	31	Recolec.-Plant. 12:15:49	31	Recolec.-Plant. 12:15:49	N.	66								66	
COLIFLOR	31	Recolec.-Plant. 12:15:49	31	Recolec.-Plant. 12:15:49	N.	82								82	
ESPINACA	31	Recolec.-Siembra 00:12:17	31	Recolec.-Siembra 00:12:17	N.	100								100	
GUISANTE VERDE	31	Siembra 00:11:19	31	Siembra 00:11:19	N.									100	
HABA VERDE	31	65:69:73	31	65:69:73	N.	85	G.	20						65	
LECHUGA	31	Recolec.-Plant. 12:19:49	31	Recolec.-Plant. 12:19:49	N.	100								100	
CEBOLLA	31	Fin siembra 00:01:03	31	Fin siembra 00:01:03	N.										
ALMENDRO	31	71:72:73	31	71:72:73	N.									100	
MELOCOTÓN	31	61:67:71	31	61:67:71	N.									100	
MANZANO	31	55:59:63	31	55:59:61	N.									100	
PERAL	31	59:65:69	31	57:61:65	N.-R.									100	
CIRUELO	31	59:63:67	31	59:63:67	N.									100	
CEREZO	31	59:63:67	31	57:61:65	N.									100	
VID GARNACHA	31	03:07:09	31	00:01:03	N.-R.										
VID TEMPRANILLO	31	03:07:09	31	00:01:03	N.-R.										
VID CABER. SAUV.	31	01:04:07	31	00:01:01	N.										

*Nota: Se dan 3 estados fenológicos separados por dos puntos, (ejemplo 1:2:3) para una determinada fecha. Estado 1, refleja el estado fenológico más retrasado que se observa en el cultivo, estado 2 hace referencia al estado fenológico mayoritario en ese momento y el estado 3 indica el estado fenológico más adelantado.*

\* Estados fenológicos de la campaña actual según escala BBCH (salvo indicaciones específicas). Ver tabla explicativa situada tras Comarca VII

# SITUACIÓN DE LOS CULTIVOS Y LOS RIESGOS

---

## Escala BBCH

La escala extendida BBCH es un sistema decimal de dos dígitos, que codifica los estados fenológicos de las plantas.

### Estado fenológico principal

El primer dígito señala los estados principales, codificados de 0 a 9, que corresponden a fases fácilmente identificables del desarrollo de las plantas.

Primer dígito	Estado fenológico principal
0	Germinación, brotación, desarrollo de la yema
1	Desarrollo de las hojas (brote o tallo principal)
2	Formación de brotes laterales / macollamiento (ahijamiento)
3	Crecimiento longitudinal del tallo o crecimiento en roseta, desarrollo de brotes (retoños)/ encañado (tallo principal)
4	Desarrollo de las partes vegetativas cosechables de la planta o de órganos vegetativos de propagación / embuchamiento
5	Emergencia de la inflorescencia (tallo principal) / espigamiento
6	Floración (tallo principal)
7	Desarrollo del fruto
8	Coloración o maduración de frutos y semillas
9	Senescencia, comienzo de la dormancia

### Estado fenológico secundario

El segundo dígito hace referencia a los estados secundarios, codificados también de 0 a 9, que identifican fases intermedias en el desarrollo de las plantas que suceden dentro de cada estado principal.

Habitualmente corresponden a número de elementos desarrollados (hojas, brotes) o porcentaje respecto al desarrollo del estado principal (crecimiento, floración, etc.).

Cuando coinciden dos o más estados fenológicos en una planta (por ejemplo: 69 y 73) siempre se toma el más avanzado (73).

[http://www.jki.bund.de/fileadmin/dam\\_uploads/\\_veroeff/bbch/BBCH-Skala\\_spanisch.pdf](http://www.jki.bund.de/fileadmin/dam_uploads/_veroeff/bbch/BBCH-Skala_spanisch.pdf)

## Estados fenológicos

Marzo 2022

### Viña

La estación del invierno, en el que a efectos de este comentario se incluyen los meses de diciembre de 2021 junto con enero y febrero de 2022, se ha caracterizado por ser una estación cálida apareciendo el carácter muy cálido distribuido a lo largo y ancho de toda Navarra.

El grado de humedad va disminuyendo según bajamos hacia el sur dominando el carácter muy seco en la Ribera Baja. En las comarcas vitícolas de Navarra, en la Ribera Baja se registró menos del 50% de sus valores medios, mientras que en el resto de la mitad sur se registró entre el 50-100% de los valores medios, aunque la mayoría de las estaciones se registra más del 75% de los valores medios.

Marzo ha resultado, en cuanto a temperaturas entre normal y frío. En cuanto a las precipitaciones, el carácter dominante ha sido el muy húmedo en el Valle del Ebro, y en el resto el húmedo.

Con estas condiciones, al finalizar el mes de marzo, el ciclo vegetativo de la vid se encuentra retrasado en torno a 10 días con respecto a la campaña anterior pero dentro de las fechas de un año medio. Las variedades principales Garnacha y Tempranillo se encuentran en estado B (Yema algodón) y en las zonas de la Ribera y para la variedad temprana Chardonnay en estado C (punta verde).

### Frutales


Tras un invierno normal en cuanto a temperaturas y seco, este mes de marzo ha sido fresco, sin que se hayan producido heladas significativas, y con lluvia en torno a la media histórica. Según viene siendo habitual, en este mes ha comenzado la floración en distintas especies frutales.

En almendro va finalizando la floración, mayormente se ha alcanzado la fase de cuajado, y las previsiones son favorables.

En este mes han ido apareciendo las flores en casi todos los demás frutales, aunque todavía no se ha llegado a las fases de floración en las especies y variedades más tardías.

Así, el grupo de especies de hueso (albaricoquero, almendro, ciruelo, endrino, melocotonero) finaliza el mes en plena floración (con las variedades tardías de cerezo, como es habitual, más retrasadas).

En los frutales de pepita, el peral se encuentra mayormente en botón floral (aunque también se pueden ver distintas fases de floración en las variedades más tempranas), mientras que las distintas variedades de manzano van avanzando también en sus estados fenológicos y, las más tempranas, comienzan a mostrar el botón floral.



Estado B  
Yema algodón



Estado C  
Punto verde

## Estados fenológicos

Marzo 2022

**Avena**



Comarca III – *Formación de nudos. Buen desarrollo vegetativo.*

**Trigo blando**



Comarca II – *Crecimiento vegetativo. Enderezamiento y formación del primer nudo.*

**Alfalfa**



Comarca VII – *Inicio de recolección en parcelas más adelantadas.*

**Colza**



Comarcas III, IV y V – *Comienzo de floración.*



## Estados fenológicos

Marzo 2022

**Guisante verde**



Comarcas VI y VII – *Siembra y primeras nascencias.*

**Habas caballares**



Comarca III – *Crecimiento longitudinal de los brotes.*

**Haba verde**



Comarca VII – *Floración y cuajado de fruto en primeras flores.*

**Ajo**



Comarca VI – *Cultivo con 3 hojas desplegadas.*

## Estados fenológicos

Marzo 2022

**Brócoli**



Comarca VII – *Finalizando recolección de otoño-invierno.*

**Brócoli**



Comarca VII – *Plantaciones de primavera.*

**Cebolla**



Comarca VII – *Desde siembra hasta 4-5 hojas.*

**Espárrago**



Comarcas VI y VII – *Inicio lento de recolección.*

## Estados fenológicos

Marzo 2022

**Espinaca**



Comarca VI – *Recolección.*

**Lechuga**



Comarca VII – *En invernadero.*

**Tomate para plaza**



Comarca VII – *Plantación.*

**Tomate para industria**



Comarcas VI y VII – *Preparación de la planta en invernadero.*

## Estados fenológicos

Marzo 2022

### IV Gama



Comarca VI – Cultivos de hoja en invernadero.

### Diversos cultivos



Comarca IV – Diversos cultivos y estados fenológicos.

### Endrino



Comarcas IV y VI – Floración.

### Melocotonero



Comarca VII – Floración.

## Estados fenológicos

Marzo 2022

Ray-Grass



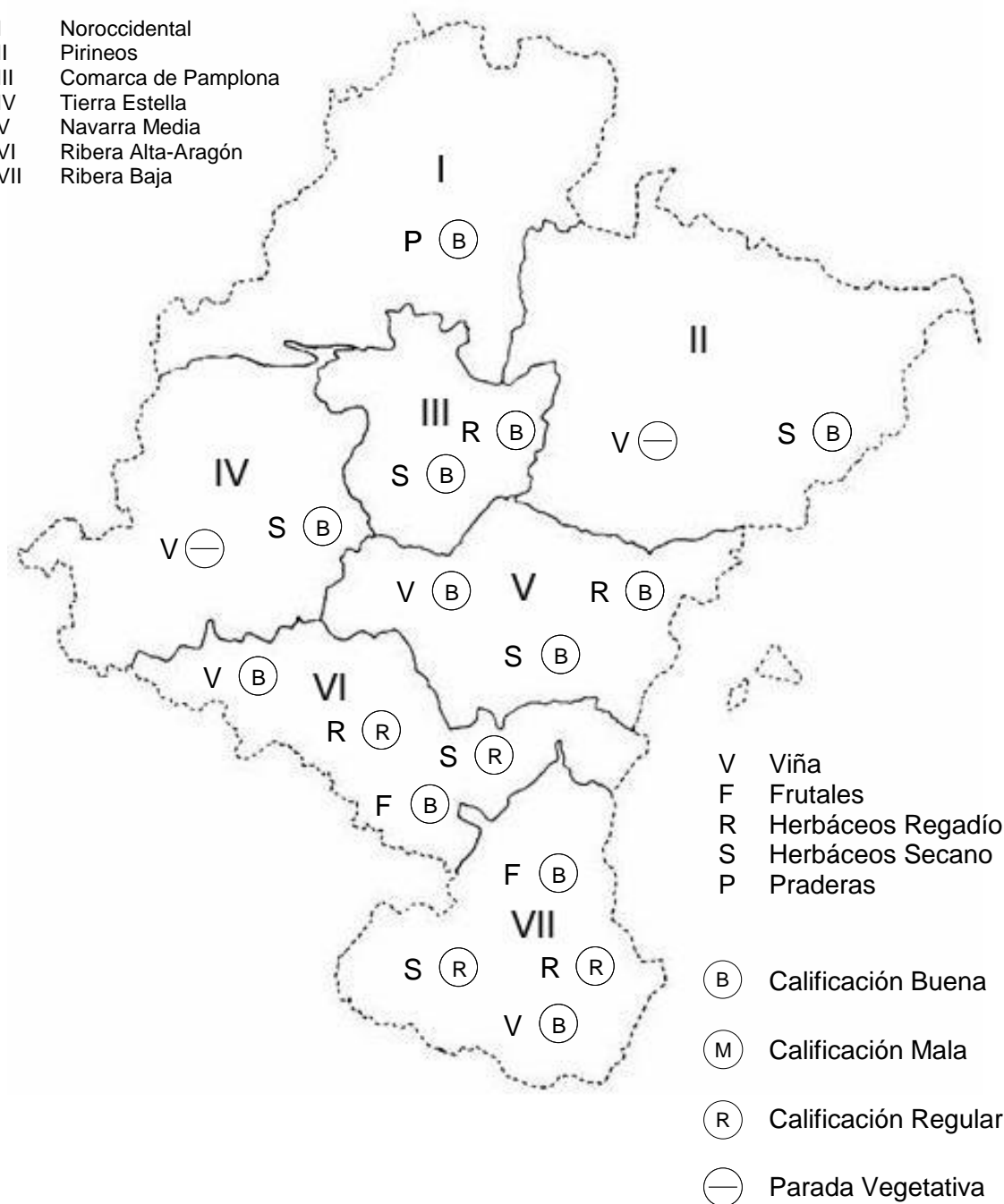
Comarca I – *Primeros ensilados.*

## Situación de los cultivos

Marzo 2022

### COMARCALIZACIÓN AGRARIA DE NAVARRA

COMARCA	I	Noroccidental
	II	Pirineos
	III	Comarca de Pamplona
	IV	Tierra Estella
	V	Navarra Media
	VI	Ribera Alta-Aragón
	VII	Ribera Baja



# SUPERFICIES Y PRODUCCIONES AGRÍCOLAS

## Total Navarra 2021 (Avance)

MARZO (31-03-22)	SUPERFICIE PRODUCTIVA						RENDIMIENTOS				PRODUCCIONES					
	SECANO		REGADÍO		TOTAL		SECANO		REGADÍO		SECANO		REGADÍO		TOTAL	
	HAS.	2020	HAS.	2020	HAS.	2020	Tm/ha	B=100	Tm/ha	B=100	Tm	B=100	Tm	B=100	Tm	B=100
		B=100		B=100		B=100										
TRIGO DURO	313	160,51	220	122,22	533	142,13	0,821	40,51	5,060	98,95	257	65,03	1,113	120,94	1,370	104,5
TRIGO BLANDO	71.020	110,33	16.019	126,05	87.039	112,92	4,521	85,14	5,892	99,73	321.116	93,94	94,382	125,72	415,498	99,66
CEBADA	58.931	92,00	10.262	75,09	69.193	89,03	3,698	89,16	4,891	97,25	217.913	82,03	50,191	73,03	268,105	80,18
AVENA	10.924	107,15	929	18,80	11.853	107,98	4,348	96,38	4,608	100,29	47.500	103,27	4,281	119,14	51,781	104,42
ARROZ	0	0,00	1.860	96,67	1.860	96,67	0,000	0,00	6,754	100,01	0	0,00	12,563	96,68	12,563	96,68
MAÍZ GRANO	5	7143	16.650	103,42	16.655	103,41	5,890	102,97	11,896	104,46	29	73,55	198,074	108,04	198,103	108,03
CENTENO	47	223,81	13	108,33	60	18,82	2,006	54,77	1,825	97,86	94	122,58	24	106,01	118	118,85
TRITICALE	2.405	92,68	504	77,66	2.909	89,67	1,369	49,14	4,631	91,67	3.292	45,54	2,334	71,19	5,626	53,55
JUDIA SECA	14	87,50	85	108,97	99	105,32	0,864	102,07	2,163	90,33	12	89,31	184	98,44	196	97,82
HABA SECA	2.033	144,70	102	108,51	2.135	142,43	2,064	75,43	2,067	76,49	4,196	109,15	2,11	83,00	4,406	107,53
GUISANTE SECO	12,17	88,06	250	66,67	146,7	83,49	1,973	15,64	1,791	122,35	2,401	133,54	448	81,57	2,849	123,88
VEZA GRANO	573	134,51	28	350,00	601	138,48	1,103	106,42	1,234	123,25	632	143,14	35	431,38	666	148,28
PATATA MEDIA ESTACIÓN	4	80,00	204	120,71	208	119,54	20,137	106,72	46,575	112,56	81	85,37	9,501	135,87	9,582	135,20
PATATA TARDÍA	103	94,50	57	100,00	160	96,39	17,184	92,39	27,721	98,25	1,770	87,30	1,580	98,25	3,350	92,14
REMOLACHA AZUCARERA	0	0,00	78	39,20	78	39,20	0,000	0,00	88,745	124,25	0	0,00	6,922	48,70	6,922	48,70
GIRASOL	2.431	95,30	1.985	108,47	4.416	100,80	1,914	9,162	1,201	9,180	4,652	87,31	2,384	99,57	7,036	91,11
COLZA	6.096	120,83	1.300	108,60	7.396	118,49	2,771	95,71	2,183	88,46	16,892	115,65	2,838	96,08	19,730	112,36
MAÍZ FORRAJERO	1.446	100,14	3.074	97,43	4.520	98,28	39,036	132,11	45,189	104,05	56,447	132,29	138,912	101,38	195,359	108,72
RAY-GRASS	3.619	102,23	1.517	92,67	5.136	99,21	3,1330	98,45	43,833	98,81	113,383	100,65	66,495	91,57	179,878	97,09
ALFALFA	494	88,37	4.428	83,17	4.922	83,66	9,660	80,45	42,416	93,92	4,772	71,09	187,818	78,11	192,591	77,92
VEZA FORRAJE	5.289	90,07	1.278	126,28	6.567	95,40	15,694	97,84	26,311	95,16	83,005	88,13	33,626	120,17	116,630	95,47
GUISANTE FORRAJE	853	122,91	41	78,85	894	119,84	16,490	106,63	27,714	111,04	14,066	131,06	1,136	87,55	15,202	126,37
PRADERAS	5.686	100,00	1.146	100,00	6.832	100,00	40,919	98,98	34,067	95,84	232,667	98,98	39,041	95,84	271,707	98,51
COLES	0	0,00	113	63,13	113	63,13	0,000	0,00	15,575	62,82	0	0,00	1,760	39,66	1,760	39,66
ESPÁRRAGO	473	87,27	1366	92,42	1.839	91,04	3,100	96,94	4,263	100,62	1,466	84,60	5,823	92,99	7,289	91,17
LECHUGA	0	0,00	505	123,47	505	123,47	0,000	0,00	23,609	98,24	0	0,00	11,922	121,30	11,922	121,30
ESCAROLA	0	0,00	112	88,19	112	88,19	0,000	0,00	3,1704	104,39	0	0,00	3,551	92,06	3,551	92,06
ESPINACA	0	0,00	878	108,53	878	108,53	0,000	0,00	2,1283	112,23	0	0,00	18,686	121,80	18,686	121,80
ACELGA	0	0,00	131	70,81	131	70,81	0,000	0,00	36,131	117,92	0	0,00	4,733	83,50	4,733	83,50
CANÓNIGOS	0	0,00	69	35,57	69	35,57	0,000	0,00	4,140	76,46	0	0,00	2,86	27,19	2,86	27,19
RÚCULA	0	0,00	133	97,79	133	97,79	0,000	0,00	7,560	85,97	0	0,00	1,005	84,07	1,005	84,07
CARDO	0	0,00	224	94,92	224	94,92	0,000	0,00	43,251	104,98	0	0,00	9,688	99,64	9,688	99,64
BORRAJA	0	0,00	32	88,89	32	88,89	0,000	0,00	45,675	84,32	0	0,00	1,462	74,95	1,462	74,95
ENDIVIA	0	0,00	58	111,54	58	111,54	0,000	0,00	27,000	99,26	0	0,00	1,566	110,72	1,566	110,72
CALABAZA	0	0,00	256	131,28	256	131,28	0,000	0,00	39,800	94,66	0	0,00	10,189	124,27	10,189	124,27
CALABACÍN	0	0,00	116	80,00	116	80,00	0,000	0,00	62,192	87,98	0	0,00	7,214	70,38	7,214	70,38
BERENJENA	0	0,00	52	62,65	52	62,65	0,000	0,00	43,820	86,55	0	0,00	2,279	54,23	2,279	54,23
TOMATE INDUSTRIA	0	0,00	2.207	108,29	2.207	108,29	0,000	0,00	78,553	97,19	0	0,00	173,367	105,25	173,367	105,25
TOMATE PLAZA	0	0,00	84	106,33	84	106,33	0,000	0,00	81,979	100,91	0	0,00	6,886	107,29	6,886	107,29
PIMIENTO INDUSTRIA	0	0,00	781	103,99	781	103,99	0,000	0,00	35,414	141,41	0	0,00	27,658	147,06	27,658	147,06
PIMIENTO PLAZA	0	0,00	88	122,22	88	122,22	0,000	0,00	42,011	131,40	0	0,00	3,697	160,60	3,697	160,60
ALCACHOFA	0	0,00	938	73,34	938	73,34	0,000	0,00	13,430	112,88	0	0,00	12,597	82,79	12,597	82,79
COLIFLOR	0	0,00	1756	84,79	1.756	84,79	0,000	0,00	20,100	83,67	0	0,00	35,296	70,94	35,296	70,94
BRÓCOLI	0	0,00	5268	108,00	5.268	108,00	0,000	0,00	11,310	76,85	0	0,00	59,581	82,99	59,581	82,99
CEBOLLA	0	0,00	380	104,40	380	104,40	0,000	0,00	81,700	118,66	0	0,00	31,046	123,88	31,046	123,88
JUDIA VERDE Y POCHA	0	0,00	1108	109,49	1.108	109,49	0,000	0,00	10,362	76,04	0	0,00	11,481	83,26	11,481	83,26
GUISANTE VERDE	0	0,00	3507	125,65	3.507	125,65	0,000	0,00	8,290	107,02	0	0,00	29,073	134,48	29,073	134,48
HABA VERDE	0	0,00	1676	96,32	1.676	96,32	0,000	0,00	8,390	103,99	0	0,00	14,062	100,17	14,062	100,17
MAÍZ DULCE	0	0,00	1.903	140,24	1.903	140,24	0,000	0,00	2,1000	95,45	0	0,00	39,963	133,86	39,963	133,86
TOTALC. HERBÁCEOS CITADOS	173.976		85.771		259.747											
MANZANO	117	112,50	280	86,42	397	92,76	15,000	875,81	33,850	128,05	1,755	985,29	9,478	110,66	11,233	128,47
PERAL	0	0,00	783	85,20	783	85,20	0,000	0,00	19,388	138,49	0	0,00	15,181	117,99	15,181	117,99
CEREZO Y GUINDO	83	96,51	174	90,63	257	92,45	2,092	104,60	4,974	99,49	174	100,95	866	90,16	1,039	91,80
MELOCOTONERO Y NECTARINO	6	66,67	328	83,25	334	82,88	4,824	96,48	18,794	94,94	29	64,32	6,164	79,04	6,193	78,96
CIRUELO	1	100,00	54	78,26	55	78,57	2,000	100,00	8,300	75,46	2	100,00	448	59,05	450	59,16
ENDRINO	0	0,00	96	115,66	96	115,66	0,000	0,00	5,500	190,18	0	0,00	528	219,97	528	219,97
ALMENDRO	1.891	95,36	1.673	96,54	3.564	95,91	1,000	99,95	2,000	100,02	190	95,31	3,346	96,56	3,536	96,49
NOGAL	177	103,51	95	104,40	272	103,82	1,100	100,00	2,000	100,00	195	103,51	190	104,40	385	103,94
VIÑEDO VINIFICACIÓN	6.889	94,68	9.986	98,91	16.875	97,14	5,893	88,62	6,565	89,63	40.599	83,90	65,556	88,65	106,155	86,78
CON D.O. NAVARRA	3.766	91,16	5.905	98,98	9.671	95,78	5,642	81,47	6,518	84,61	2.1247	74,27	38,488	83,74	59,735	80,11
CON D.O. RIOJA	3.038	99,28	4.020	98,65	7.058	98,92	6,219	99,06	6,635	98,08	18.894	98,35	26,674	96,75	45,568	97,41
OTROS VINOS	85	100,00	61	110,91	146	104,29	5,389	80,55	6,470	85,29	458	80,55	395	94,59	853	86,50
OLIVAR ACEITE	3.123	101,26	4.382	104,38	7.505	103,06	2,020	62,31	3,954	73,22	6.308	63,10	17,325	76,43	23,633	72,35
TOTALC. LEÑOSOS CITADOS	12.287		17.851		30.138											
TOTAL CULTIVOS CITADOS	186.263		103.622		289.885											
PRADOS	28.209	100,00	208	100,00	28.417	100,00	35,898	98,08	35,099	97,47	1012.645	98,08	7,301	97,47	1019.945	98,08

**SUPERFICIES Y PRODUCCIONES AGRÍCOLAS**

**Comarca I – 2021 (Avance)**

MARZO (31-03-22)	SUPERFICIE PRODUCTIVA						RENDIMIENTOS				PRODUCCIONES					
	SECANO		REGADÍO		TOTAL		SECANO		REGADÍO		SECANO		REGADÍO		TOTAL	
	HAS.	2020 B=100	HAS.	2020 B=100	HAS.	2020 B=100	Tm/ha	2020 B=100	Tm/ha	2020 B=100	Tm	2020 B=100	Tm	2020 B=100	Tm	2020 B=100
TRIGO DURO	0	0,00	0	0,00	0	0,00	0,000	0,00	0,000	0,00	0	0,00	0	0,00	0	0,00
TRIGOBLANDO	696	104,35	5	83,33	701	104,16	5,890	94,77	6,120	94,15	4,099	98,89	31	78,46	4,130	98,70
CEBADA	370	110,78	0	0,00	370	108,82	5,720	110,57	0,000	0,00	2,116	122,49	0	0,00	2,116	120,32
AVENA	203	108,56	1	BASE=0	204	109,09	5,245	102,26	5,280	BASE=0	1,065	111,01	5	BASE=0	1,070	111,56
ARROZ	0	0,00	0	0,00	0	0,00	0,000	0,00	0,000	0,00	0	0,00	0	0,00	0	0,00
MAÍZ GRANO	5	71,43	0	0,00	5	71,43	5,890	102,97	0,000	0,00	29	73,55	0	0,00	29	73,55
CENTENO	0	0,00	0	0,00	0	0,00	0,000	0,00	0,000	0,00	0	0,00	0	0,00	0	0,00
TRITICALE	0	0,00	0	0,00	0	0,00	0,000	0,00	0,000	0,00	0	0,00	0	0,00	0	0,00
JUDIA SECA	5	83,33	0	0,00	5	83,33	1,080	113,68	0,000	0,00	5	94,74	0	0,00	5	94,74
HABA SECA	64	228,57	0	0,00	64	228,57	2,095	91,09	0,000	0,00	134	208,20	0	0,00	134	208,20
GUISANTE SECO	0	0,00	0	0,00	0	0,00	0,000	0,00	0,000	0,00	0	0,00	0	0,00	0	0,00
VEZA GRANO	0	0,00	0	0,00	0	0,00	0,000	0,00	0,000	0,00	0	0,00	0	0,00	0	0,00
PATATA MEDIA ESTACIÓN	3	100,00	0	0,00	3	100,00	21,583	101,57	0,000	0,00	65	101,57	0	0,00	65	101,57
PATATA TARDÍA	4	80,00	0	0,00	4	80,00	19,875	101,30	0,000	0,00	80	81,04	0	0,00	80	81,04
REM OLACHA AZUCARERA	0	0,00	0	0,00	0	0,00	0,000	0,00	0,000	0,00	0	0,00	0	0,00	0	0,00
GIRASOL	19	BASE=0	0	0,00	19	BASE=0	2,160	BASE=0	0,000	0,00	41	BASE=0	0	0,00	41	BASE=0
COLZA	54	77,14	0	0,00	54	77,14	3,410	109,29	0,000	0,00	184	84,31	0	0,00	184	84,31
MAÍZ FORRAJERO	1.403	99,93	104	113,04	1.507	100,74	39,250	132,48	46,000	119,50	55,068	132,39	4,784	135,08	59,852	132,60
RAY-GRASS	2.029	103,41	85	125,00	2.114	104,14	35,000	99,07	36,750	100,04	71,015	102,46	3,124	125,05	74,139	103,24
ALFALFA	20	44,44	0	0,00	20	44,44	18,925	97,95	0,000	0,00	379	43,53	0	0,00	379	43,53
VEZA FORRAJE	18	68,60	0	0,00	18	68,60	17,808	100,02	0,000	0,00	2,101	68,62	0	0,00	2,101	68,62
GUISANTE FORRAJE	7	140,00	0	0,00	7	140,00	17,643	99,40	0,000	0,00	124	139,16	0	0,00	124	139,16
PRADERAS	2.330	100,00	109	100,00	2.439	100,00	49,000	99,83	52,500	99,85	114,170	99,83	5,723	99,85	119,893	99,83
COLES	0	0,00	0	0,00	0	0,00	0,000	0,00	0,000	0,00	0	0,00	0	0,00	0	0,00
ESPÁRRAGO	3	100,00	0	0,00	3	100,00	3,000	100,00	0,000	0,00	9	100,00	0	0,00	9	100,00
LECHUGA	0	0,00	1	100,00	1	100,00	0,000	0,00	28,000	100,00	0	0,00	28	100,00	28	100,00
ESCAROLA	0	0,00	0	0,00	0	0,00	0,000	0,00	0,000	0,00	0	0,00	0	0,00	0	0,00
ESPINACA	0	0,00	0	0,00	0	0,00	0,000	0,00	0,000	0,00	0	0,00	0	0,00	0	0,00
ACELGA	0	0,00	0	0,00	0	0,00	0,000	0,00	0,000	0,00	0	0,00	0	0,00	0	0,00
CANÓNIGOS	0	0,00	0	0,00	0	0,00	0,000	0,00	0,000	0,00	0	0,00	0	0,00	0	0,00
RÚCULA	0	0,00	0	0,00	0	0,00	0,000	0,00	0,000	0,00	0	0,00	0	0,00	0	0,00
CARDO	0	0,00	0	0,00	0	0,00	0,000	0,00	0,000	0,00	0	0,00	0	0,00	0	0,00
BORRAJA	0	0,00	0	0,00	0	0,00	0,000	0,00	0,000	0,00	0	0,00	0	0,00	0	0,00
ENDIVIA	0	0,00	0	0,00	0	0,00	0,000	0,00	0,000	0,00	0	0,00	0	0,00	0	0,00
CALABAZA	0	0,00	0	0,00	0	0,00	0,000	0,00	0,000	0,00	0	0,00	0	0,00	0	0,00
CALABACÍN	0	0,00	0	0,00	0	0,00	0,000	0,00	0,000	0,00	0	0,00	0	0,00	0	0,00
BERENJENA	0	0,00	0	0,00	0	0,00	0,000	0,00	0,000	0,00	0	0,00	0	0,00	0	0,00
TOMATE INDUSTRIA	0	0,00	0	0,00	0	0,00	0,000	0,00	0,000	0,00	0	0,00	0	0,00	0	0,00
TOMATE PLAZA	0	0,00	1	100,00	1	100,00	0,000	0,00	80,000	100,00	0	0,00	80	100,00	80	100,00
PIMIENTO INDUSTRIA	0	0,00	0	0,00	0	0,00	0,000	0,00	0,000	0,00	0	0,00	0	0,00	0	0,00
PIMIENTO PLAZA	0	0,00	0	0,00	0	0,00	0,000	0,00	0,000	0,00	0	0,00	0	0,00	0	0,00
ALCACHOFA	0	0,00	0	0,00	0	0,00	0,000	0,00	0,000	0,00	0	0,00	0	0,00	0	0,00
COLIFLOR	0	0,00	0	0,00	0	0,00	0,000	0,00	0,000	0,00	0	0,00	0	0,00	0	0,00
BRÓCOLI	0	0,00	0	0,00	0	0,00	0,000	0,00	0,000	0,00	0	0,00	0	0,00	0	0,00
CEBOLLA	0	0,00	0	0,00	0	0,00	0,000	0,00	0,000	0,00	0	0,00	0	0,00	0	0,00
JUDÍA VERDE Y POCHA	0	0,00	0	0,00	0	0,00	0,000	0,00	0,000	0,00	0	0,00	0	0,00	0	0,00
GUISANTE VERDE	0	0,00	0	0,00	0	0,00	0,000	0,00	0,000	0,00	0	0,00	0	0,00	0	0,00
HABA VERDE	0	0,00	0	0,00	0	0,00	0,000	0,00	0,000	0,00	0	0,00	0	0,00	0	0,00
MAÍZ DULCE	0	0,00	0	0,00	0	0,00	0,000	0,00	0,000	0,00	0	0,00	0	0,00	0	0,00
TOTAL C. HERBÁCEOS CITADOS	7.333		306		7.639											
MANZANO	101	113,48	2	100,00	103	113,19	15,000	1.530,61	25,000	2.500,00	1515	1.736,99	50	2.500,00	1.565	1.754,09
PERAL	0	0,00	0	0,00	0	0,00	0,000	0,00	0,000	0,00	0	0,00	0	0,00	0	0,00
CEREZO Y GUINDO	0	0,00	0	0,00	0	0,00	0,000	0,00	0,000	0,00	0	0,00	0	0,00	0	0,00
MELOCOTONERO Y NECTARINO	0	0,00	0	0,00	0	0,00	0,000	0,00	0,000	0,00	0	0,00	0	0,00	0	0,00
CIRUELO	0	0,00	0	0,00	0	0,00	0,000	0,00	0,000	0,00	0	0,00	0	0,00	0	0,00
ENDRINO	0	0,00	0	0,00	0	0,00	0,000	0,00	0,000	0,00	0	0,00	0	0,00	0	0,00
ALMENDRO	0	0,00	0	0,00	0	0,00	0,000	0,00	0,000	0,00	0	0,00	0	0,00	0	0,00
NOGAL	32	106,67	0	0,00	32	106,67	1,100	100,00	0,000	0,00	35	106,67	0	0,00	35	106,67
VIÑEDO VINIFICACIÓN	5	100,00	1	100,00	6	100,00	1,500	50,00	1,500	50,00	8	50,00	2	50,00	9	50,00
CON D.O. NAVARRA	0	0,00	0	0,00	0	0,00	0,000	0,00	0,000	0,00	0	0,00	0	0,00	0	0,00
CON D.O. RIOJA	0	0,00	0	0,00	0	0,00	0,000	0,00	0,000	0,00	0	0,00	0	0,00	0	0,00
OTROS VINOS	5	100,00	1	100,00	6	100,00	1,500	50,00	1,500	50,00	8	50,00	2	50,00	9	50,00
OLIVAR ACEITE	2	100,00	0	0,00	2	100,00	1,500	60,00	0,000	0,00	3	60,00	0	0,00	3	60,00
TOTAL C. LEÑOSOS CITADOS	140		3		143											
TOTAL CULTIVOS CITADOS	7.473		309		7.782											
PRADOS	19.822	100,00	121	100,00	19.943	100,00	39,000	98,21	43,500	98,28	773,058	98,21	5,264	98,28	778,322	98,21



# SUPERFICIES Y PRODUCCIONES AGRÍCOLAS

## Comarca II – 2021 (Avance)

MARZO (31-03-22)	SUPERFICIE PRODUCTIVA						RENDIMIENTOS				PRODUCCIONES					
	SECANO		REGADÍO		TOTAL		SECANO		REGADÍO		SECANO		REGADÍO		TOTAL	
	HAS.	2020 B=100	HAS.	2020 B=100	HAS.	2020 B=100	Tm/ha	2020 B=100	Tm/ha	2020 B=100	Tm	2020 B=100	Tm	2020 B=100	Tm	2020 B=100
TRIGO DURO	0	0,00	0	0,00	0	0,00	0,000	0,00	0,000	0,00	0	0,00	0	0,00	0	0,00
TRIGO BLANDO	8.784	104,81	179	93,72	8.963	104,56	5,508	91,31	6,049	98,84	48.382	95,70	1.083	92,63	49.465	95,63
CEBADA	3.876	89,64	109	126,74	3.985	90,36	5,169	111,71	5,420	102,65	20.035	100,14	591	130,10	20.626	100,80
AVENA	2.083	103,17	53	294,44	2.136	104,86	5,157	105,37	5,240	106,29	10.742	108,71	278	312,96	11.020	110,53
ARROZ	0	0,00	0	0,00	0	0,00	0,000	0,00	0,000	0,00	0	0,00	0	0,00	0	0,00
MAÍZ GRANO	0	0,00	0	0,00	0	0,00	0,000	0,00	0,000	0,00	0	0,00	0	0,00	0	0,00
CENTENO	16	1600,00	0	0,00	16	1600,00	3,715	97,25	0,000	0,00	59	1.556,02	0	0,00	59	1.556,02
TRITICALE	35	58,33	0	0,00	35	57,38	4,145	83,23	0,000	0,00	145	48,55	0	0,00	145	47,75
JUDIA SECA	1	BASE=0	0	0,00	1	BASE=0	0,550	BASE=0	0,000	0,00	1	BASE=0	0	0,00	1	BASE=0
HABA SECA	535	185,76	0	0,00	535	178,93	2,214	79,93	0,000	0,00	1.184	148,48	0	0,00	1.184	143,30
GUISANTE SECO	72	46,45	0	0,00	72	46,45	1,359	64,71	0,000	0,00	98	30,06	0	0,00	98	30,06
VEZA GRANO	0	0,00	0	0,00	0	0,00	0,000	0,00	0,000	0,00	0	0,00	0	0,00	0	0,00
PATATA MEDIA ESTACIÓN	0	0,00	0	0,00	0	0,00	0,000	0,00	0,000	0,00	0	0,00	0	0,00	0	0,00
PATATA TARDÍA	86	92,47	0	0,00	86	92,47	17,316	91,82	0,000	0,00	1.489	84,91	0	0,00	1.489	84,91
REMOLACHA AZUCARERA	0	0,00	0	0,00	0	0,00	0,000	0,00	0,000	0,00	0	0,00	0	0,00	0	0,00
GIRASOL	393	77,82	7	41,18	400	76,63	2,131	95,52	2,720	96,45	837	74,33	19	39,72	857	72,92
COLZA	805	104,01	5	83,33	810	103,85	3,035	94,37	3,200	98,46	2.443	98,15	16	82,05	2.459	98,03
MAÍZ FORRAJERO	38	111,76	0	0,00	38	111,76	33,000	118,92	0,000	0,00	1.254	132,91	0	0,00	1.254	132,91
RAY-GRASS	705	101,44	0	0,00	705	100,86	30,000	96,64	0,000	0,00	21.150	98,03	0	0,00	21.150	97,36
ALFALFA	9	64,29	5	100,00	14	73,68	16,222	96,64	28,450	96,97	146	62,13	142	96,97	288	75,52
VEZA FORRAJE	748	105,50	12	133,33	760	105,85	17,850	100,33	18,333	104,10	13.352	105,84	220	138,80	13.572	106,25
GUISANTE FORRAJE	176	185,26	0	0,00	176	185,26	18,209	101,87	0,000	0,00	3.205	188,74	0	0,00	3.205	188,74
PRADERAS	2.356	100,00	20	100,00	2.376	100,00	40,500	99,24	45,000	98,86	95.418	99,24	900	98,86	96.318	99,23
COLES	0	0,00	0	0,00	0	0,00	0,000	0,00	0,000	0,00	0	0,00	0	0,00	0	0,00
ESPÁRRAGO	0	0,00	0	0,00	0	0,00	0,000	0,00	0,000	0,00	0	0,00	0	0,00	0	0,00
LECHUGA	0	0,00	1	BASE=0	1	BASE=0	0,000	0,00	29,000	BASE=0	0	0,00	29	BASE=0	29	BASE=0
ESCAROLA	0	0,00	0	0,00	0	0,00	0,000	0,00	0,000	0,00	0	0,00	0	0,00	0	0,00
ESPINACA	0	0,00	0	0,00	0	0,00	0,000	0,00	0,000	0,00	0	0,00	0	0,00	0	0,00
ACELGA	0	0,00	0	0,00	0	0,00	0,000	0,00	0,000	0,00	0	0,00	0	0,00	0	0,00
CANÓNIGOS	0	0,00	0	0,00	0	0,00	0,000	0,00	0,000	0,00	0	0,00	0	0,00	0	0,00
RÚCULA	0	0,00	0	0,00	0	0,00	0,000	0,00	0,000	0,00	0	0,00	0	0,00	0	0,00
CARDO	0	0,00	0	0,00	0	0,00	0,000	0,00	0,000	0,00	0	0,00	0	0,00	0	0,00
BORRAJA	0	0,00	0	0,00	0	0,00	0,000	0,00	0,000	0,00	0	0,00	0	0,00	0	0,00
ENDIVIA	0	0,00	0	0,00	0	0,00	0,000	0,00	0,000	0,00	0	0,00	0	0,00	0	0,00
CALABAZA	0	0,00	0	0,00	0	0,00	0,000	0,00	0,000	0,00	0	0,00	0	0,00	0	0,00
CALABACÍN	0	0,00	0	0,00	0	0,00	0,000	0,00	0,000	0,00	0	0,00	0	0,00	0	0,00
BERENJENA	0	0,00	0	0,00	0	0,00	0,000	0,00	0,000	0,00	0	0,00	0	0,00	0	0,00
TOMATE INDUSTRIA	0	0,00	0	0,00	0	0,00	0,000	0,00	0,000	0,00	0	0,00	0	0,00	0	0,00
TOMATE PLAZA	0	0,00	0	0,00	0	0,00	0,000	0,00	0,000	0,00	0	0,00	0	0,00	0	0,00
PIMIENTO INDUSTRIA	0	0,00	0	0,00	0	0,00	0,000	0,00	0,000	0,00	0	0,00	0	0,00	0	0,00
PIMIENTO PLAZA	0	0,00	0	0,00	0	0,00	0,000	0,00	0,000	0,00	0	0,00	0	0,00	0	0,00
ALCACHOFA	0	0,00	0	0,00	0	0,00	0,000	0,00	0,000	0,00	0	0,00	0	0,00	0	0,00
COLIFLOR	0	0,00	0	0,00	0	0,00	0,000	0,00	0,000	0,00	0	0,00	0	0,00	0	0,00
BRÓCOLI	0	0,00	0	0,00	0	0,00	0,000	0,00	0,000	0,00	0	0,00	0	0,00	0	0,00
CEBOLLA	0	0,00	0	0,00	0	0,00	0,000	0,00	0,000	0,00	0	0,00	0	0,00	0	0,00
JUDÍA VERDE Y POCHA	0	0,00	0	0,00	0	0,00	0,000	0,00	0,000	0,00	0	0,00	0	0,00	0	0,00
GUISANTE VERDE	0	0,00	0	0,00	0	0,00	0,000	0,00	0,000	0,00	0	0,00	0	0,00	0	0,00
HABA VERDE	0	0,00	0	0,00	0	0,00	0,000	0,00	0,000	0,00	0	0,00	0	0,00	0	0,00
MAÍZ DULCE	0	0,00	0	0,00	0	0,00	0,000	0,00	0,000	0,00	0	0,00	0	0,00	0	0,00
TOTAL C. HERBÁCEOS CITADOS	20.718		391		21.109											
MANZANO	1	100,00	0	0,00	1	100,00	15,000	254,24	0,000	0,00	15	254,24	0	0,00	15	254,24
PERAL	0	0,00	0	0,00	0	0,00	0,000	0,00	0,000	0,00	0	0,00	0	0,00	0	0,00
CEREZO Y GUINDO	0	0,00	0	0,00	0	0,00	0,000	0,00	0,000	0,00	0	0,00	0	0,00	0	0,00
MELOCOTONERO Y NECTARINO	0	0,00	0	0,00	0	0,00	0,000	0,00	0,000	0,00	0	0,00	0	0,00	0	0,00
CIRUELO	1	100,00	0	0,00	1	100,00	2,000	100,00	0,000	0,00	2	100,00	0	0,00	2	100,00
ENDRINO	0	0,00	0	0,00	0	0,00	0,000	0,00	0,000	0,00	0	0,00	0	0,00	0	0,00
ALMENDRO	1	100,00	0	0,00	1	100,00	0,100	100,00	0,000	0,00	0	100,00	0	0,00	0	100,00
NOGAL	9	90,00	0	0,00	9	90,00	1,100	100,00	0,000	0,00	10	90,00	0	0,00	10	90,00
VIÑEDO VINIFICACIÓN	54	90,00	24	104,35	78	93,98	5,500	79,94	6,100	80,26	297	71,95	146	83,75	443	75,46
CON D.O. NAVARRA	35	85,37	7	116,67	42	89,36	5,500	79,94	6,100	80,26	193	68,24	43	93,64	235	71,78
CON D.O. RIOJA	0	0,00	0	0,00	0	0,00	0,000	0,00	0,000	0,00	0	0,00	0	0,00	0	0,00
OTROS VINOS	19	100,00	17	100,00	36	100,00	5,500	79,94	6,100	80,26	105	79,94	104	80,26	208	80,10
OLIVAR ACEITE	12	150,00	1	BASE=0	13	162,50	1,700	53,13	2,000	BASE=0	20	79,69	2	BASE=0	22	87,50
TOTAL C. LEÑOSOS CITADOS	78		25		103											
TOTAL CULTIVOS CITADOS	20.796		416		21.212											
PRADOS	7.088	100,00	2	100,00	7.090	100,00	30,000	98,17	32,500	98,87	212.640	98,17	65	98,87	212.705	98,17

**SUPERFICIES Y PRODUCCIONES AGRÍCOLAS**

**Comarca III – 2021 (Avance)**

MARZO (31-03-22)	SUPERFICIE PRODUCTIVA						RENDIMIENTOS				PRODUCCIONES					
	SECANO		REGADÍO		TOTAL		SECANO		REGADÍO		SECANO		REGADÍO		TOTAL	
	HAS.	2020 B=100	HAS.	2020 B=100	HAS.	2020 B=100	Tm/ha	2020 B=100	Tm/ha	2020 B=100	Tm	2020 B=100	Tm	2020 B=100	Tm	2020 B=100
TRIGO DURO	0	0,00	0	0,00	0	0,00	0,000	0,00	0,000	0,00	0	0,00	0	0,00	0	0,00
TRIGO BLANDO	11533	103,82	509	104,73	12.042	103,86	5,888	92,43	6,576	99,05	67,906	95,96	3.347	103,74	71.253	96,30
CEBADA	7.109	88,87	180	71,71	7.289	88,35	5,316	106,17	5,265	98,15	37.791	94,36	948	70,39	38.739	93,58
AVENA	3.623	112,87	62	155,00	3.685	113,38	4,975	101,20	5,065	96,07	18.024	114,22	314	148,91	18.338	114,68
ARROZ	0	0,00	0	0,00	0	0,00	0,000	0,00	0,000	0,00	0	0,00	0	0,00	0	0,00
MAÍZ GRANO	0	0,00	445	77,80	445	77,80	0,000	0,00	11,818	138,17	0	0,00	5.259	107,50	5.259	107,50
CENTENO	0	0,00	0	0,00	0	0,00	0,000	0,00	0,000	0,00	0	0,00	0	0,00	0	0,00
TRITICALE	0	0,00	0	0,00	0	0,00	0,000	0,00	0,000	0,00	0	0,00	0	0,00	0	0,00
JUDIA SECA	1	33,33	14	93,33	15	83,33	0,650	86,67	2,100	93,33	1	28,89	29	87,11	30	83,47
HABA SECA	564	125,89	10	333,33	574	127,27	2,186	90,37	2,385	99,58	1.233	113,77	24	331,94	1.257	115,20
GUISANTE SECO	236	111,85	30	1000,00	266	124,30	2,702	137,79	3,475	102,21	638	154,11	104	1022,06	742	174,99
VEZA GRANO	11	BASE=0	9	BASE=0	20	BASE=0	1,038	BASE=0	1,400	BASE=0	11	BASE=0	13	BASE=0	24	BASE=0
PATATA MEDIA ESTACIÓN	1	100,00	25	625,00	26	520,00	15,800	102,60	35,780	133,61	16	102,60	895	835,04	910	742,98
PATATA TARDÍA	3	300,00	0	0,00	3	300,00	11,250	69,79	0,000	0,00	34	209,37	0	0,00	34	209,37
REMOLACHA AZUCARERA	0	0,00	14	BASE=0	14	BASE=0	0,000	0,00	75,240	BASE=0	0	0,00	1.053	BASE=0	1.053	BASE=0
GIRASOL	961	84,67	140	138,61	1.101	89,08	2,180	99,09	1,344	116,62	2.095	83,90	188	164,43	2.283	87,43
COLZA	1.604	118,29	40	65,57	1.644	116,02	3,361	96,08	3,400	96,59	5.391	113,66	136	63,34	5.527	111,48
MAÍZ FORRAJERO	0	0,00	57	126,67	57	126,67	0,000	0,00	47,000	101,62	0	0,00	2.679	128,72	2.679	128,72
RAY-GRASS	135	100,00	1	50,00	136	99,27	24,800	97,45	32,000	112,28	3.348	97,45	32	56,14	3.380	96,78
ALFALFA	22	88,00	7	70,00	29	82,86	15,636	94,88	32,750	97,76	344	83,49	229	68,43	573	76,74
VEZA FORRAJE	745	91,98	52	106,12	797	92,78	17,685	99,79	26,356	95,84	13.175	91,78	1.371	101,71	14.546	92,63
GUISANTE FORRAJE	180	315,79	5	35,71	185	260,56	17,813	99,05	27,430	99,75	3.206	312,80	137	35,62	3.343	237,12
PRADERAS	375	100,00	1	100,00	376	100,00	24,000	92,37	27,000	95,49	9.000	92,37	27	95,49	9.027	92,38
COLES	0	0,00	0	0,00	0	0,00	0,000	0,00	0,000	0,00	0	0,00	0	0,00	0	0,00
ESPÁRRAGO	41	117,14	117	92,13	158	97,53	3,000	100,00	4,000	100,00	123	117,14	468	92,13	591	96,41
LECHUGA	0	0,00	32	290,91	32	290,91	0,000	0,00	28,000	100,00	0	0,00	896	290,91	896	290,91
ESCAROLA	0	0,00	5	500,00	5	500,00	0,000	0,00	28,000	96,55	0	0,00	140	482,76	140	482,76
ESPINACA	0	0,00	0	0,00	0	0,00	0,000	0,00	0,000	0,00	0	0,00	0	0,00	0	0,00
ACELGA	0	0,00	0	0,00	0	0,00	0,000	0,00	0,000	0,00	0	0,00	0	0,00	0	0,00
CANÓNIGOS	0	0,00	0	0,00	0	0,00	0,000	0,00	0,000	0,00	0	0,00	0	0,00	0	0,00
RÚCULA	0	0,00	0	0,00	0	0,00	0,000	0,00	0,000	0,00	0	0,00	0	0,00	0	0,00
CARDO	0	0,00	0	0,00	0	0,00	0,000	0,00	0,000	0,00	0	0,00	0	0,00	0	0,00
BORRAJA	0	0,00	3	150,00	3	150,00	0,000	0,00	46,700	77,83	0	0,00	140	116,75	140	116,75
ENDIVIA	0	0,00	0	0,00	0	0,00	0,000	0,00	0,000	0,00	0	0,00	0	0,00	0	0,00
CALABAZA	0	0,00	0	0,00	0	0,00	0,000	0,00	0,000	0,00	0	0,00	0	0,00	0	0,00
CALABACÍN	0	0,00	0	0,00	0	0,00	0,000	0,00	0,000	0,00	0	0,00	0	0,00	0	0,00
BERENJENA	0	0,00	0	0,00	0	0,00	0,000	0,00	0,000	0,00	0	0,00	0	0,00	0	0,00
TOMATE INDUSTRIA	0	0,00	0	0,00	0	0,00	0,000	0,00	0,000	0,00	0	0,00	0	0,00	0	0,00
TOMATE PLAZA	0	0,00	5	125,00	5	125,00	0,000	0,00	85,000	100,00	0	0,00	425	125,00	425	125,00
PIMIENTO INDUSTRIA	0	0,00	17	154,55	17	154,55	0,000	0,00	26,000	157,58	0	0,00	442	243,53	442	243,53
PIMIENTO PLAZA	0	0,00	27	150,00	27	150,00	0,000	0,00	42,000	131,25	0	0,00	1.134	196,88	1.134	196,88
ALCACHOFA	0	0,00	0	0,00	0	0,00	0,000	0,00	0,000	0,00	0	0,00	0	0,00	0	0,00
COLIFLOR	0	0,00	0	0,00	0	0,00	0,000	0,00	0,000	0,00	0	0,00	0	0,00	0	0,00
BRÓCOLI	0	0,00	0	0,00	0	0,00	0,000	0,00	0,000	0,00	0	0,00	0	0,00	0	0,00
CEBOLLA	0	0,00	0	0,00	0	0,00	0,000	0,00	0,000	0,00	0	0,00	0	0,00	0	0,00
JUDÍA VERDE Y POCHA	0	0,00	39	102,63	39	102,63	0,000	0,00	10,660	74,65	0	0,00	416	76,61	416	76,61
GUISANTE VERDE	0	0,00	0	0,00	0	0,00	0,000	0,00	0,000	0,00	0	0,00	0	0,00	0	0,00
HABA VERDE	0	0,00	0	0,00	0	0,00	0,000	0,00	0,000	0,00	0	0,00	0	0,00	0	0,00
MAÍZ DULCE	0	0,00	148	194,74	148	194,74	0,000	0,00	22,610	102,77	0	0,00	3.346	200,14	3.346	200,14
TOTAL C. HERBÁCEOS CITADOS	27.144		1.994		29.138											
MANZANO	3	60,00	4	100,00	7	77,78	15,000	250,00	28,000	100,00	45	150,00	112	100,00	157	110,56
PERAL	0	0,00	0	0,00	0	0,00	0,000	0,00	0,000	0,00	0	0,00	0	0,00	0	0,00
CEREZO Y GUINDO	77	93,90	10	100,00	87	94,57	2,100	105,00	2,700	100,00	162	98,60	27	100,00	189	98,80
MELOCOTONERO Y NECTARINO	0	0,00	0	0,00	0	0,00	0,000	0,00	0,000	0,00	0	0,00	0	0,00	0	0,00
CIRUELO	0	0,00	0	0,00	0	0,00	0,000	0,00	0,000	0,00	0	0,00	0	0,00	0	0,00
ENDRINO	0	0,00	0	0,00	0	0,00	0,000	0,00	0,000	0,00	0	0,00	0	0,00	0	0,00
ALMENDRO	18	100,00	1	100,00	19	100,00	0,100	83,33	2,000	100,00	2	83,33	2	100,00	4	91,35
NOGAL	10	83,33	2	200,00	12	92,31	1,100	100,00	2,000	100,00	11	83,33	4	200,00	15	98,68
VIÑEDO VINIFICACIÓN	196	98,99	251	97,67	447	98,24	5,750	80,48	6,050	80,51	1.127	79,66	1.519	78,63	2.646	79,06
CON D.O. NAVARRA	180	98,90	251	97,67	431	98,18	5,750	80,48	6,050	80,51	1.035	79,59	1.519	78,63	2.554	79,01
CON D.O. RIOJA	0	0,00	0	0,00	0	0,00	0,000	0,00	0,000	0,00	0	0,00	0	0,00	0	0,00
OTROS VINOS	16	100,00	0	0,00	16	100,00	5,750	80,48	0,000	0,00	92	80,48	0	0,00	92	80,48
OLIVAR ACEITE	73	104,29	191	101,06	264	101,93	1,800	52,94	3,870	71,67	131	55,21	739	72,43	871	69,17
TOTAL C. LEÑOSOS CITADOS	377		459		836											
TOTAL CULTIVOS CITADOS	27.521		2.453		29.974											
PRADOS	708	100,00	3	100,00	711	100,00	21,500	94,38	24,000	99,05	15.222	94,38	72	99,05	15.294	94,40

# SUPERFICIES Y PRODUCCIONES AGRÍCOLAS

## Comarca IV – 2021 (Avance)

MARZO (31-03-22)	SUPERFICIE PRODUCTIVA						RENDIMIENTOS				PRODUCCIONES					
	SECANO		REGADÍO		TOTAL		SECANO		REGADÍO		SECANO		REGADÍO		TOTAL	
	HAS.	2020 B=100	HAS.	2020 B=100	HAS.	2020 B=100	Tm/ha	2020 B=100	Tm/ha	2020 B=100	Tm	2020 B=100	Tm	2020 B=100	Tm	2020 B=100
TRIGO DURO	0	0,00	0	0,00	0	0,00	0,000	0,00	0,000	0,00	0	0,00	0	0,00	0	0,00
TRIGO BLANDO	20.158	108,33	1077	111,26	21235	108,47	5,035	88,77	5,738	96,52	101496	96,16	6.180	107,39	107.675	96,74
CEBADA	15.313	90,75	605	76,78	15.918	90,13	4,320	98,70	4,791	90,74	66.152	89,57	2.899	69,67	69.051	88,51
AVENA	2.206	103,37	115	94,26	2.321	102,88	3,763	80,54	4,525	90,14	8.301	83,26	520	84,97	8.822	83,36
ARROZ	0	0,00	0	0,00	0	0,00	0,000	0,00	0,000	0,00	0	0,00	0	0,00	0	0,00
MAÍZ GRANO	0	0,00	126	122,33	126	122,33	0,000	0,00	12,460	108,33	0	0,00	1570	132,52	1570	132,52
CENTENO	5	26,32	0	0,00	5	26,32	3,520	93,87	0,000	0,00	18	24,70	0	0,00	18	24,70
TRITICALE	46	148,39	0	0,00	46	148,39	4,326	96,67	0,000	0,00	199	143,45	0	0,00	199	143,45
JUDIA SECA	7	100,00	48	90,57	55	91,67	0,786	98,25	2,202	89,88	6	98,25	106	81,40	111	82,10
HABA SECA	613	119,26	23	109,52	636	118,88	1,990	65,92	2,260	72,32	1.220	78,61	52	79,21	1.272	78,64
GUISANTE SECO	322	86,79	15	136,36	337	88,22	2,063	162,31	2,220	105,71	664	140,88	33	144,16	698	141,03
VEZA GRANO	93	140,91	0	0,00	93	140,91	1,155	99,23	0,000	0,00	107	139,82	0	0,00	107	139,82
PATATA MEDIA ESTACIÓN	0	0,00	13	72,22	13	68,42	0,000	0,00	37,115	120,20	0	0,00	482	86,81	482	84,50
PATATA TARDÍA	10	100,00	57	100,00	67	100,00	16,750	105,21	27,721	98,25	168	105,21	1.580	98,25	1.748	98,87
REMOLACHA AZUCARERA	0	0,00	0	0,00	0	0,00	0,000	0,00	0,000	0,00	0	0,00	0	0,00	0	0,00
GIRASOL	779	120,03	39	156,00	818	121,36	1,634	82,57	2,015	95,05	1.273	99,11	79	148,27	1.351	101,05
COLZA	2.269	139,12	123	138,20	2.392	139,07	2,716	95,87	3,120	104,52	6.163	133,37	384	144,45	6.546	133,97
MAÍZ FORRAJERO	5	83,33	83	129,69	88	125,71	25,000	114,42	47,000	100,90	125	95,35	3.901	130,86	4.026	129,36
RAY-GRASS	539	108,89	75	92,59	614	106,60	25,000	96,35	34,500	100,74	13.475	104,91	2.588	93,28	16.063	102,84
ALFALFA	67	56,30	13	44,83	80	54,05	13,539	88,89	38,128	103,34	907	50,05	496	46,32	1.403	48,67
VEZA FORRAJE	2.009	86,30	105	184,21	2.114	88,64	16,724	98,64	21,786	89,50	33.599	85,13	2.288	164,87	35.886	87,83
GUISANTE FORRAJE	240	99,17	9	112,50	249	99,60	17,371	98,59	26,378	95,27	4.169	97,77	237	107,18	4.406	98,24
PRADERAS	360	100,00	24	100,00	384	100,00	25,000	96,54	32,500	98,57	9.000	96,54	780	98,57	9.780	96,70
COLES	0	0,00	1	100,00	1	100,00	0,000	0,00	26,000	74,29	0	0,00	26	74,29	26	74,29
ESPÁRRAGO	333	83,67	255	88,85	588	85,84	3,400	97,14	4,500	100,00	1.132	81,28	1.148	88,85	2.280	84,92
LECHUGA	0	0,00	11	157,14	11	157,14	0,000	0,00	30,000	107,14	0	0,00	330	168,37	330	168,37
ESCAROLA	0	0,00	0	0,00	0	0,00	0,000	0,00	0,000	0,00	0	0,00	0	0,00	0	0,00
ESPINACA	0	0,00	0	0,00	0	0,00	0,000	0,00	0,000	0,00	0	0,00	0	0,00	0	0,00
ACELGA	0	0,00	0	0,00	0	0,00	0,000	0,00	0,000	0,00	0	0,00	0	0,00	0	0,00
CANÓNIGOS	0	0,00	0	0,00	0	0,00	0,000	0,00	0,000	0,00	0	0,00	0	0,00	0	0,00
RÚCULA	0	0,00	0	0,00	0	0,00	0,000	0,00	0,000	0,00	0	0,00	0	0,00	0	0,00
CARDO	0	0,00	1	50,00	1	50,00	0,000	0,00	45,000	108,43	0	0,00	45	54,22	45	54,22
BORRAJA	0	0,00	0	0,00	0	0,00	0,000	0,00	0,000	0,00	0	0,00	0	0,00	0	0,00
ENDIVIA	0	0,00	0	0,00	0	0,00	0,000	0,00	0,000	0,00	0	0,00	0	0,00	0	0,00
CALABAZA	0	0,00	3	300,00	3	300,00	0,000	0,00	39,800	94,76	0	0,00	119	284,29	119	284,29
CALABACÍN	0	0,00	0	0,00	0	0,00	0,000	0,00	0,000	0,00	0	0,00	0	0,00	0	0,00
BERENJENA	0	0,00	0	0,00	0	0,00	0,000	0,00	0,000	0,00	0	0,00	0	0,00	0	0,00
TOMATE INDUSTRIA	0	0,00	0	0,00	0	0,00	0,000	0,00	0,000	0,00	0	0,00	0	0,00	0	0,00
TOMATE PLAZA	0	0,00	6	100,00	6	100,00	0,000	0,00	85,000	100,00	0	0,00	510	100,00	510	100,00
PIMIENTO INDUSTRIA	0	0,00	30	107,14	30	107,14	0,000	0,00	25,000	147,06	0	0,00	750	157,56	750	157,56
PIMIENTO PLAZA	0	0,00	5	250,00	5	250,00	0,000	0,00	41,000	132,26	0	0,00	205	330,65	205	330,65
ALCACHOFA	0	0,00	4	133,33	4	133,33	0,000	0,00	13,500	112,50	0	0,00	54	150,00	54	150,00
COLIFLOR	0	0,00	0	0,00	0	0,00	0,000	0,00	0,000	0,00	0	0,00	0	0,00	0	0,00
BRÓCOLI	0	0,00	8	266,67	8	266,67	0,000	0,00	11,000	73,33	0	0,00	88	195,56	88	195,56
CEBOLLA	0	0,00	1	BASE=0	1	BASE=0	0,000	0,00	80,000	BASE=0	0	0,00	80	BASE=0	80	BASE=0
JUDÍA VERDE Y POCHA	0	0,00	0	0,00	0	0,00	0,000	0,00	0,000	0,00	0	0,00	0	0,00	0	0,00
GUISANTE VERDE	0	0,00	0	0,00	0	0,00	0,000	0,00	0,000	0,00	0	0,00	0	0,00	0	0,00
HABA VERDE	0	0,00	0	0,00	0	0,00	0,000	0,00	0,000	0,00	0	0,00	0	0,00	0	0,00
MAÍZ DULCE	0	0,00	0	0,00	0	0,00	0,000	0,00	0,000	0,00	0	0,00	0	0,00	0	0,00
TOTAL C. HERBÁCEOS CITADOS	45.374		2.875		48.249											
MANZANO	9	180,00	2	100,00	11	157,14	15,000	241,94	34,000	121,43	135	435,48	68	121,43	203	233,33
PERAL	0	0,00	7	100,00	7	100,00	0,000	0,00	19,000	135,71	0	0,00	133	135,71	133	135,71
CEREZO Y GUINDO	6	150,00	0	0,00	6	150,00	1,990	99,50	0,000	0,00	12	149,25	0	0,00	12	149,25
M ELOCOTONERO Y NECTARINO	6	75,00	1	BASE=0	7	87,50	4,824	96,48	19,000	BASE=0	29	72,36	19	BASE=0	48	119,86
CIRUELO	0	0,00	0	0,00	0	0,00	0,000	0,00	0,000	0,00	0	0,00	0	0,00	0	0,00
ENDRINO	0	0,00	29	145,00	29	145,00	0,000	0,00	5,500	190,18	0	0,00	160	275,76	160	275,76
ALMENDRO	491	94,79	24	100,00	515	95,02	0,115	100,00	2,000	100,00	56	94,79	48	100,00	104	97,11
NOGAL	109	104,81	10	111,11	119	105,31	1,100	100,00	2,000	100,00	120	104,81	20	111,11	140	105,66
VIÑEDO VINIFICACIÓN	2.854	96,09	640	97,71	3.494	96,39	5,880	90,82	6,423	94,85	16.781	87,28	4.111	92,67	20.892	88,29
CON D.O. NAVARRA	1.276	92,33	115	92,00	1.391	92,30	5,500	80,65	5,900	80,82	7.018	74,46	679	74,36	7.697	74,45
CON D.O. RIOJA	1.549	99,36	525	99,06	2.074	99,28	6,200	100,63	6,538	98,35	9.604	99,99	3.432	97,42	13.036	99,30
OTROS VINOS	29	100,00	0	0,00	29	100,00	5,500	80,65	0,000	0,00	160	80,65	0	0,00	160	80,65
OLIVAR ACEITE	1.794	102,05	229	100,88	2.023	101,91	2,100	63,44	4,100	75,93	3.767	64,74	939	76,59	4.706	66,81
TOTAL C. LEÑOSOS CITADOS	5.269		942		6.211											
TOTAL CULTIVOS CITADOS	50.643		3.817		54.460											
PRADOS	453	100,00	19	100,00	472	100,00	21,500	93,99	26,500	98,95	9.740	93,99	504	98,95	10.243	94,22

# SUPERFICIES Y PRODUCCIONES AGRÍCOLAS

## Comarca V – 2021 (Avance)

MARZO (31-03-22)	SUPERFICIE PRODUCTIVA						RENDIMIENTOS				PRODUCCIONES					
	SECANO		REGADÍO		TOTAL		SECANO		REGADÍO		SECANO		REGADÍO		TOTAL	
	HAS.	2020 B=100	HAS.	2020 B=100	HAS.	2020 B=100	Tm/ha	2020 B=100	Tm/ha	2020 B=100	Tm	2020 B=100	Tm	2020 B=100	Tm	2020 B=100
TRIGO DURO	14	5185	33	94,29	47	75,81	2,700	93,91	4,700	101,73	38	48,70	165	95,92	193	80,60
TRIGO BLANDO	13.770	116,28	4.988	143,79	18.758	122,51	4,731	87,53	6,536	98,88	65,146	10,178	32,602	142,18	97,747	12,44
CEBADA	10.555	88,71	2.601	76,57	13.156	86,02	4,353	96,60	5,815	111,91	45,946	85,70	15,125	85,69	61,071	85,70
AVENA	1.434	124,91	418	124,40	1.852	124,80	4,213	85,70	4,951	104,34	6,041	107,05	2,070	129,81	8,111	12,06
ARROZ	0	0,00	0	0,00	0	0,00	0,000	0,00	0,000	0,00	0	0,00	0	0,00	0	0,00
MAÍZ GRANO	0	0,00	4.506	88,56	4.506	88,56	0,000	0,00	11,499	103,31	0	0,00	51,814	91,49	51,814	91,49
CENTENO	0	0,00	0	0,00	0	0,00	0,000	0,00	0,000	0,00	0	0,00	0	0,00	0	0,00
TRITICALE	69	43,125	7	77,78	76	304,00	3,955	94,62	4,720	93,85	273	408,04	33	72,84	306	272,57
JUDIA SECA	0	0,00	20	285,71	20	285,71	0,000	0,00	2,127	88,63	0	0,00	43	253,21	43	253,21
HABA SECA	255	200,79	22	62,86	277	170,99	1,662	60,92	2,310	85,56	424	122,33	51	53,78	475	107,64
GUISANTE SECO	293	129,65	61	39,10	354	92,67	2,041	179,04	2,120	135,90	598	232,11	129	53,14	727	145,18
VEZA GRANO	449	141,19	19	237,50	468	143,56	1,091	109,65	1,155	115,38	490	154,82	22	274,04	512	157,76
PATATA MEDIA ESTACIÓN	0	0,00	25	250,00	25	250,00	0,000	0,00	39,761	92,23	0	0,00	994	230,58	994	230,58
PATATA TARDÍA	0	0,00	0	0,00	0	0,00	0,000	0,00	0,000	0,00	0	0,00	0	0,00	0	0,00
REMOLACHA AZUCARERA	0	0,00	58	39,46	58	39,46	0,000	0,00	91,733	127,98	0	0,00	5,321	50,49	5,321	50,49
GIRASOL	279	106,90	1,093	94,96	1,372	97,17	1,455	90,32	1,132	83,42	406	96,55	1,237	79,22	1,643	82,89
COLZA	1,039	102,57	862	115,86	1,901	108,20	2,287	103,72	2,072	82,65	2,376	106,38	1,786	95,76	4,162	101,55
MAÍZ FORRAJERO	0	0,00	566	93,09	566	93,09	0,000	0,00	49,000	100,49	0	0,00	27,734	93,55	27,734	93,55
RAY-GRASS	204	86,08	321	104,22	525	96,33	21,000	95,05	45,000	99,94	4,284	81,82	14,445	104,16	18,729	98,04
ALFALFA	64	96,97	510	72,24	574	74,35	13,539	92,60	38,128	102,85	866	89,79	19,445	74,30	20,312	74,85
VEZA FORRAJE	799	92,58	504	117,21	1,303	100,77	15,342	94,72	28,013	102,27	12,258	87,70	14,119	119,88	26,377	102,41
GUISANTE FORRAJE	115	328,57	16	123,08	131	272,92	15,609	90,71	28,109	101,08	1,795	298,06	450	124,41	2,245	232,92
PRADERAS	205	100,00	91	100,00	296	100,00	20,500	92,99	34,000	99,56	4,203	92,99	3,094	99,56	7,297	95,67
COLES	0	0,00	0	0,00	0	0,00	0,000	0,00	0,000	0,00	0	0,00	0	0,00	0	0,00
ESPÁRRAGO	21	65,63	112	89,60	133	84,71	2,300	104,55	4,120	100,00	48	68,61	461	89,60	510	87,08
LECHUGA	0	0,00	19	100,00	19	100,00	0,000	0,00	28,150	100,00	0	0,00	535	100,00	535	100,00
ESCAROLA	0	0,00	0	0,00	0	0,00	0,000	0,00	0,000	0,00	0	0,00	0	0,00	0	0,00
ESPINACA	0	0,00	72	184,62	72	184,62	0,000	0,00	21,000	110,53	0	0,00	1,512	204,05	1,512	204,05
ACELGA	0	0,00	1	9,09	1	9,09	0,000	0,00	35,000	116,67	0	0,00	35	10,61	35	10,61
CANÓNIGOS	0	0,00	0	0,00	0	0,00	0,000	0,00	0,000	0,00	0	0,00	0	0,00	0	0,00
RÚCULA	0	0,00	0	0,00	0	0,00	0,000	0,00	0,000	0,00	0	0,00	0	0,00	0	0,00
CARDO	0	0,00	2	33,33	2	33,33	0,000	0,00	43,000	103,61	0	0,00	86	34,54	86	34,54
BORRAJA	0	0,00	0	0,00	0	0,00	0,000	0,00	0,000	0,00	0	0,00	0	0,00	0	0,00
ENDIVIA	0	0,00	6	33,33	6	33,33	0,000	0,00	27,000	99,26	0	0,00	162	33,09	162	33,09
CALABAZA	0	0,00	13	92,86	13	92,86	0,000	0,00	39,800	94,76	0	0,00	517	87,99	517	87,99
CALABACÍN	0	0,00	0	0,00	0	0,00	0,000	0,00	0,000	0,00	0	0,00	0	0,00	0	0,00
BERENJENA	0	0,00	0	0,00	0	0,00	0,000	0,00	0,000	0,00	0	0,00	0	0,00	0	0,00
TOMATE INDUSTRIA	0	0,00	311	109,89	311	109,89	0,000	0,00	70,390	81,87	0	0,00	21,891	89,97	21,891	89,97
TOMATE PLAZA	0	0,00	8	114,29	8	114,29	0,000	0,00	85,000	100,00	0	0,00	680	114,29	680	114,29
PIMIENTO INDUSTRIA	0	0,00	62	144,19	62	144,19	0,000	0,00	42,000	168,00	0	0,00	2,604	242,23	2,604	242,23
PIMIENTO PLAZA	0	0,00	42	127,27	42	127,27	0,000	0,00	42,000	131,25	0	0,00	1,764	167,05	1,764	167,05
ALCACHOFA	0	0,00	0	0,00	0	0,00	0,000	0,00	0,000	0,00	0	0,00	0	0,00	0	0,00
COLIFLOR	0	0,00	11	183,33	11	183,33	0,000	0,00	22,200	92,50	0	0,00	244	169,58	244	169,58
BRÓCOLI	0	0,00	155	78,28	155	78,28	0,000	0,00	13,075	97,57	0	0,00	2,027	76,38	2,027	76,38
CEBOLLA	0	0,00	7	87,50	7	87,50	0,000	0,00	80,000	122,32	0	0,00	560	107,03	560	107,03
JUDÍA VERDE Y POCHA	0	0,00	516	101,38	516	101,38	0,000	0,00	9,300	65,35	0	0,00	4,799	66,25	4,799	66,25
GUISANTE VERDE	0	0,00	710	124,56	710	124,56	0,000	0,00	8,290	115,14	0	0,00	5,886	143,42	5,886	143,42
HABA VERDE	0	0,00	387	103,75	387	103,75	0,000	0,00	8,390	100,54	0	0,00	3,247	104,31	3,247	104,31
MAÍZ DULCE	0	0,00	542	192,88	542	192,88	0,000	0,00	20,560	93,45	0	0,00	11,144	180,26	11,144	180,26
TOTAL C. HERBÁCEOS CITADOS	29.565		19.697		49.262											
MANZANO	3	75,00	1	50,00	4	66,67	15,000	250,00	34,000	123,64	45	187,50	34	61,82	79	100,00
PERAL	0	0,00	5	100,00	5	100,00	0,000	0,00	19,000	135,71	0	0,00	95	135,71	95	135,71
CEREZO Y GUINDO	0	0,00	0	0,00	0	0,00	0,000	0,00	0,000	0,00	0	0,00	0	0,00	0	0,00
MELOCOTONERO Y NECTARINO	0	0,00	0	0,00	0	0,00	0,000	0,00	0,000	0,00	0	0,00	0	0,00	0	0,00
CIRUELO	0	0,00	0	0,00	0	0,00	0,000	0,00	0,000	0,00	0	0,00	0	0,00	0	0,00
ENDRINO	0	0,00	1	BASE=0	1	BASE=0	0,000	0,00	5,500	BASE=0	0	0,00	6	BASE=0	6	BASE=0
ALMENDRO	464	102,20	272	113,81	736	106,20	0,100	100,00	2,000	100,00	46	102,20	544	113,81	590	112,80
NOGAL	10	125,00	13	108,33	23	115,00	1,100	100,00	2,000	100,00	11	125,00	26	108,33	37	112,80
VIÑEDO VINIFICACIÓN	1,089	94,29	1,617	96,02	2,706	95,32	5,350	75,85	5,900	76,12	5,826	71,52	9,540	73,09	15,366	72,49
CON D.O. NAVARRA	1,086	94,27	1,612	96,01	2,698	95,30	5,350	75,85	5,900	76,12	5,810	71,51	9,511	73,08	15,321	72,48
CON D.O. RIOJA	0	0,00	0	0,00	0	0,00	0,000	0,00	0,000	0,00	0	0,00	0	0,00	0	0,00
OTROS VINOS	3	100,00	5	100,00	8	100,00	5,350	75,85	5,900	76,12	16	75,85	30	76,12	46	76,03
OLIVAR ACEITE	651	99,24	414	103,76	1,065	100,95	2,000	62,50	4,100	75,93	1,302	62,02	1,697	78,78	2,999	70,51
TOTAL C. LEÑOSOS CITADOS	2.217		2.323		4.540											
TOTAL CULTIVOS CITADOS	31.782		22.020		53.802											
PRADOS	106	100,00	0	0,00	106	100,00	16,000	89,99	0,000	0,00	1,696	89,99	0	0,00	1,696	89,99

# SUPERFICIES Y PRODUCCIONES AGRÍCOLAS

## Comarca VI – 2021 (Avance)

MARZO (31-03-22)	SUPERFICIE PRODUCTIVA						RENDIMIENTOS				PRODUCCIONES					
	SECANO		REGADÍO		TOTAL		SECANO		REGADÍO		SECANO		REGADÍO		TOTAL	
	HAS.	2020 B=100	HAS.	2020 B=100	HAS.	2020 B=100	Tm/ha	2020 B=100	Tm/ha	2020 B=100	Tm	2020 B=100	Tm	2020 B=100	Tm	2020 B=100
TRIGO DURO	0	0,00	0	0,00	0	0,00	0,000	0,00	0,000	0,00	0	0,00	0	0,00	0	0,00
TRIGO BLANDO	8.561	120,73	5.435	122,38	13.996	121,37	3,229	78,24	5,746	98,24	27,643	94,46	31,230	120,23	58,873	106,58
CEBADA	13.937	93,84	3.278	72,14	17.215	88,76	2,784	75,96	4,450	93,19	38,801	71,28	14,587	67,23	53,388	70,13
AVENA	12.355	91,69	203	126,88	14.388	95,42	2,613	10,152	4,032	97,63	3,227	93,07	818	123,86	4,046	98,00
ARROZ	0	0,00	616	85,56	616	85,56	0,000	0,00	7,304	111,75	0	0,00	4,499	95,61	4,499	95,61
MAÍZ GRANO	0	0,00	7.026	109,90	7.026	109,90	0,000	0,00	12,407	104,65	0	0,00	87,172	15,01	87,172	15,01
CENTENO	1	100,00	0	0,00	1	100,00	1,250	67,57	0,000	0,00	1	67,57	0	0,00	1	67,57
TRITICALE	902	95,25	60	61,22	962	92,06	1,646	56,58	4,820	94,14	1,485	53,89	289	57,64	1,774	54,47
JUDIA SECA	0	0,00	3	150,00	3	150,00	0,000	0,00	2,083	90,57	0	0,00	6	135,85	6	135,85
HABA SECA	0	0,00	29	120,83	29	120,83	0,000	0,00	2,242	93,03	0	0,00	65	112,41	65	112,41
GUISANTE SECO	249	61,18	40	31,75	289	54,22	1,543	196,31	1,675	115,84	384	120,10	67	36,77	451	89,86
VEZA GRANO	20	47,62	0	0,00	20	47,62	1,155	100,79	0,000	0,00	23	47,99	0	0,00	23	47,99
PATATA MEDIA ESTACIÓN	0	0,00	124	113,76	124	113,76	0,000	0,00	519,17	114,33	0	0,00	6,438	130,07	6,438	130,07
PATATA TARDÍA	0	0,00	0	0,00	0	0,00	0,000	0,00	0,000	0,00	0	0,00	0	0,00	0	0,00
REMOLACHA AZUCARERA	0	0,00	6	12,77	6	12,77	0,000	0,00	91,378	129,20	0	0,00	548	16,49	548	16,49
GIRASOL	0	0,00	618	134,93	618	134,93	0,000	0,00	1,240	108,20	0	0,00	766	146,00	766	146,00
COLZA	325	16,169	256	147,98	581	155,35	1,031	68,92	1,940	99,79	335	111,43	497	147,67	832	130,57
MAÍZ FORRAJERO	0	0,00	1.322	102,01	1.322	102,01	0,000	0,00	47,000	101,56	0	0,00	62,134	103,59	62,134	103,59
RAY-GRASS	7	70,00	767	91,20	774	90,95	15,800	91,59	45,000	99,30	111	64,12	34,515	90,56	34,626	90,44
ALFALFA	46	66,67	1.339	83,37	1.385	82,69	11,087	87,53	40,360	91,26	510	58,35	54,042	76,09	54,552	75,87
VEZA FORRAJE	508	77,91	211	99,06	719	83,12	11,127	94,95	28,199	98,19	5,653	73,98	5,950	97,27	11,603	84,33
GUISANTE FORRAJE	135	57,45	11	550,00	146	61,60	11,611	96,58	28,363	108,26	1,567	55,48	312	595,41	1,879	65,31
PRADERAS	51	100,00	586	100,00	637	100,00	15,500	91,04	32,000	93,41	791	91,04	18,752	93,41	19,543	93,32
COLES	0	0,00	47	67,14	47	67,14	0,000	0,00	12,000	44,23	0	0,00	564	29,70	564	29,70
ESPÁRRAGO	63	98,44	661	93,23	724	93,66	2,250	102,27	4,300	100,70	142	100,67	2,842	93,88	2,984	94,19
LECHUGA	0	0,00	385	124,60	385	124,60	0,000	0,00	22,900	96,83	0	0,00	8,817	120,64	8,817	120,64
ESCAROLA	0	0,00	95	84,07	95	84,07	0,000	0,00	32,000	105,18	0	0,00	3,040	88,42	3,040	88,42
ESPINACA	0	0,00	702	113,41	702	113,41	0,000	0,00	21,500	112,00	0	0,00	15,093	127,01	15,093	127,01
ACELGA	0	0,00	102	72,34	102	72,34	0,000	0,00	36,700	115,63	0	0,00	3,743	83,65	3,743	83,65
CANÓNICOS	0	0,00	69	53,49	69	53,49	0,000	0,00	4,140	80,86	0	0,00	286	43,25	286	43,25
RÚCULA	0	0,00	133	98,52	133	98,52	0,000	0,00	7,560	85,91	0	0,00	1,005	84,64	1,005	84,64
CARDO	0	0,00	202	94,39	202	94,39	0,000	0,00	43,240	104,95	0	0,00	8,734	99,07	8,734	99,07
BORRAJA	0	0,00	25	83,33	25	83,33	0,000	0,00	45,500	85,85	0	0,00	1,138	71,54	1,138	71,54
ENDIVIA	0	0,00	52	152,94	52	152,94	0,000	0,00	27,000	99,26	0	0,00	1,404	151,82	1,404	151,82
CALABAZA	0	0,00	209	129,01	209	129,01	0,000	0,00	39,800	94,65	0	0,00	8,318	122,11	8,318	122,11
CALABACÍN	0	0,00	75	69,44	75	69,44	0,000	0,00	61,450	86,92	0	0,00	4,609	60,36	4,609	60,36
BERENJENA	0	0,00	18	52,94	18	52,94	0,000	0,00	43,820	85,75	0	0,00	789	45,40	789	45,40
TOMATE INDUSTRIA	0	0,00	1.004	98,05	988	96,48	0,000	0,00	82,000	104,53	0	0,00	82,328	102,48	82,328	102,48
TOMATE PLAZA	0	0,00	40	108,11	40	108,11	0,000	0,00	81,000	101,25	0	0,00	3,240	109,46	3,240	109,46
PIMIENTO INDUSTRIA	0	0,00	503	108,87	503	108,87	0,000	0,00	34,000	149,12	0	0,00	17,102	162,36	17,102	162,36
PIMIENTO PLAZA	0	0,00	8	57,14	8	57,14	0,000	0,00	42,000	131,25	0	0,00	336	75,00	336	75,00
ALCACHOFA	0	0,00	153	82,70	153	82,70	0,000	0,00	13,580	113,17	0	0,00	2,078	93,59	2,078	93,59
COLIFLOR	0	0,00	380	77,24	380	77,24	0,000	0,00	20,400	88,77	0	0,00	7,752	68,56	7,752	68,56
BRÓCOLI	0	0,00	2.099	106,39	2.099	106,39	0,000	0,00	13,200	90,41	0	0,00	27,707	96,18	27,707	96,18
CEBOLLA	0	0,00	134	89,33	134	89,33	0,000	0,00	80,000	108,84	0	0,00	10,720	97,23	10,720	97,23
JUDÍA VERDE Y POCHA	0	0,00	528	115,54	528	115,54	0,000	0,00	11,300	87,60	0	0,00	5,966	101,21	5,966	101,21
GUISANTE VERDE	0	0,00	1.677	115,73	1.677	115,73	0,000	0,00	8,290	106,28	0	0,00	13,902	123,01	13,902	123,01
HABA VERDE	0	0,00	868	116,04	868	116,04	0,000	0,00	8,390	99,88	0	0,00	7,283	115,90	7,283	115,90
MAÍZ DULCE	0	0,00	1.147	118,74	1.147	118,74	0,000	0,00	21,000	95,45	0	0,00	24,087	113,34	24,087	113,34
TOTAL C. HERBÁCEOS CITADOS	26.040		33.246		59.270											
MANZANO	0	0,00	122	83,56	122	83,56	0,000	0,00	34,000	125,93	0	0,00	4,148	105,23	4,148	105,23
PERAL	0	0,00	529	93,96	529	93,96	0,000	0,00	18,980	135,57	0	0,00	10,040	127,38	10,040	127,38
CEREZO Y GUINDO	0	0,00	89	89,00	89	89,00	0,000	0,00	4,020	100,50	0	0,00	358	89,45	358	89,45
MELOCOTONERO Y NECTARINO	0	0,00	104	81,25	104	81,25	0,000	0,00	18,350	87,26	0	0,00	1,908	70,90	1,908	70,90
CIRUELO	0	0,00	30	88,24	30	88,24	0,000	0,00	10,500	61,76	0	0,00	315	54,50	315	54,50
ENDRINO	0	0,00	66	104,76	66	104,76	0,000	0,00	5,500	190,18	0	0,00	363	199,24	363	199,24
ALMENDRO	254	95,49	313	101,29	567	98,61	0,100	100,00	2,000	90,74	25	95,49	626	91,92	651	92,05
NOGAL	7	100,00	57	100,00	64	100,00	1,100	100,00	2,000	100,00	8	100,00	114	100,00	122	100,00
VIÑEDO VINIFICACIÓN	2.394	93,19	4.913	101,97	7.307	98,92	6,111	93,06	6,607	94,55	14.629	86,72	32.459	96,41	47.088	93,18
CON D.O. NAVARRA	895	84,59	1.406	111,50	2.301	99,22	5,900	86,76	6,500	86,00	5.281	73,40	9.139	95,89	14.420	86,22
CON D.O. RIOJA	1.489	99,20	3.495	98,59	4.984	98,77	6,239	97,48	6,650	98,04	9.290	96,71	23.242	96,66	32.532	96,67
OTROS VINOS	10	100,00	12	100,00	22	100,00	5,900	86,76	6,500	86,00	59	86,76	78	86,00	137	86,33
OLIVAR ACEITE	505	100,20	876	106,18	1.381	103,91	1,900	59,38	4,000	74,07	960	59,49	3.504	78,65	4.464	73,56
TOTAL C. LEÑOSOS CITADOS	3.160		7.099		10.259											
TOTAL CULTIVOS CITADOS	29.200		40.345		69.529											
PRADOS	22	100,00	56	100,00	78	100,00	9,500	88,37	22,500	93,95	209	88,37	1.260	93,95	1.469	93,11

**SUPERFICIES Y PRODUCCIONES AGRÍCOLAS**

**Comarca VII – 2021 (Avance)**

MARZO (31-03-22)	SUPERFICIE PRODUCTIVA						RENDIMIENTOS				PRODUCCIONES					
	SECANO		REGADÍO		TOTAL		SECANO		REGADÍO		SECANO		REGADÍO		TOTAL	
	HAS.	2020 B=100	HAS.	2020 B=100	HAS.	2020 B=100	Tm/ha	2020 B=100	Tm/ha	2020 B=100	Tm	2020 B=100	Tm	2020 B=100	Tm	2020 B=100
TRIGO DURO	299	177,98	187	128,97	486	155,27	0,733	38,78	5,123	97,92	2,19	69,02	958	126,28	1,177	109,39
TRIGO BLANDO	7.518	112,66	3.826	12,158	11.344	115,52	0,857	32,56	5,204	102,48	6,443	36,68	19,911	124,59	26,353	78,56
CEBADA	7.771	100,00	3.489	75,95	11.260	91,06	0,910	32,20	4,598	90,32	7,072	32,20	16,042	68,59	23,114	50,97
AVENA	140	93,33	77	72,64	217	84,77	0,710	36,22	3,582	89,10	99	33,81	276	64,73	375	52,10
ARROZ	0	0,00	1.244	103,32	1.244	103,32	0,000	0,00	6,482	94,16	0	0,00	8,064	97,29	8,064	97,29
MAÍZ GRANO	0	0,00	4.547	115,49	4.547	115,49	0,000	0,00	11,493	101,07	0	0,00	52,259	116,73	52,259	116,73
CENTENO	25	BASE=0	13	108,33	38	316,67	0,640	BASE=0	1,825	97,86	16	BASE=0	24	106,01	40	177,50
TRITICALE	1.353	87,80	437	80,78	1.790	85,98	0,880	34,16	4,604	91,35	1,191	29,99	2,012	73,79	3,203	47,83
JUDIA SECA	0	0,00	0	0,00	0	0,00	0,000	0,00	0,000	0,00	0	0,00	0	0,00	0	0,00
HABA SECA	2	BASE=0	18	BASE=0	20	BASE=0	0,250	BASE=0	1,063	BASE=0	1	BASE=0	19	BASE=0	20	BASE=0
GUISANTE SECO	45	450,00	104	131,65	149	167,42	0,420	72,41	1,095	96,05	19	325,86	114	126,45	133	138,51
VEZA GRANO	0	0,00	0	0,00	0	0,00	0,000	0,00	0,000	0,00	0	0,00	0	0,00	0	0,00
PATATA MEDIA ESTACIÓN	0	0,00	17	60,71	17	60,71	0,000	0,00	40,735	120,18	0	0,00	692	72,96	692	72,96
PATATA TARDÍA	0	0,00	0	0,00	0	0,00	0,000	0,00	0,000	0,00	0	0,00	0	0,00	0	0,00
REMOLACHA AZUCARERA	0	0,00	0	0,00	0	0,00	0,000	0,00	0,000	0,00	0	0,00	0	0,00	0	0,00
GIRASOL	0	0,00	88	112,82	88	111,39	0,000	0,00	1,075	91,10	0	0,00	95	102,78	95	102,50
COLZA	0	0,00	14	11,29	14	11,29	0,000	0,00	1,395	68,52	0	0,00	20	7,74	20	7,74
MAÍZ FORRAJERO	0	0,00	942	89,71	942	89,71	0,000	0,00	40,000	108,26	0	0,00	37,680	97,12	37,680	97,12
RAY-GRASS	0	0,00	268	80,48	268	79,06	0,000	0,00	44,000	96,65	0	0,00	11,792	77,79	11,792	77,41
ALFALFA	266	120,36	2.554	86,05	2.820	88,43	6,090	87,14	44,426	93,05	1,620	104,88	113,464	80,07	115,084	80,34
VEZA FORRAJE	362	107,10	394	155,12	756	127,70	7,920	87,36	24,566	86,75	2,867	93,56	9,679	134,57	12,546	122,32
GUISANTE FORRAJE	0	0,00	0	0,00	0	0,00	0,000	0,00	0,000	0,00	0	0,00	0	0,00	0	0,00
PRADERAS	9	100,00	315	100,00	324	100,00	9,500	89,20	31,000	96,74	86	89,20	9,765	96,74	9,851	96,67
COLES	0	0,00	65	67,01	65	67,01	0,000	0,00	18,000	80,36	0	0,00	1,170	53,85	1,170	53,85
ESPÁRRAGO	12	120,00	221	96,09	233	97,08	1,000	66,67	4,090	102,25	12	80,00	904	98,25	916	97,96
LECHUGA	0	0,00	56	90,32	56	90,32	0,000	0,00	23,000	98,08	0	0,00	1,288	88,59	1,288	88,59
ESCAROLA	0	0,00	12	92,31	12	92,31	0,000	0,00	30,900	103,00	0	0,00	371	95,08	371	95,08
ESPINACA	0	0,00	104	68,87	104	68,87	0,000	0,00	20,010	111,17	0	0,00	2,081	76,57	2,081	76,57
ACELGA	0	0,00	28	84,85	28	84,85	0,000	0,00	34,100	130,40	0	0,00	955	110,64	955	110,64
CANÓNICOS	0	0,00	0	0,00	0	0,00	0,000	0,00	0,000	0,00	0	0,00	0	0,00	0	0,00
RÚCULA	0	0,00	0	0,00	0	0,00	0,000	0,00	0,000	0,00	0	0,00	0	0,00	0	0,00
CARDO	0	0,00	19	135,71	19	135,71	0,000	0,00	43,300	105,61	0	0,00	823	143,33	823	143,33
BORRAJA	0	0,00	4	100,00	4	100,00	0,000	0,00	46,000	76,67	0	0,00	184	76,67	184	76,67
ENDIVIA	0	0,00	0	0,00	0	0,00	0,000	0,00	0,000	0,00	0	0,00	0	0,00	0	0,00
CALABAZA	0	0,00	31	172,22	31	172,22	0,000	0,00	39,800	94,65	0	0,00	1,234	163,01	1,234	163,01
CALABACÍN	0	0,00	41	113,89	41	113,89	0,000	0,00	63,550	89,95	0	0,00	2,606	102,44	2,606	102,44
BERENJENA	0	0,00	34	69,39	34	69,39	0,000	0,00	43,820	87,12	0	0,00	1,490	60,45	1,490	60,45
TOMATE INDUSTRIA	0	0,00	892	122,02	892	122,02	0,000	0,00	77,520	94,36	0	0,00	69,148	115,15	69,148	115,15
TOMATE PLAZA	0	0,00	24	100,00	24	100,00	0,000	0,00	81,300	100,93	0	0,00	1,951	100,93	1,951	100,93
PIMIENTO INDUSTRIA	0	0,00	169	81,64	169	81,64	0,000	0,00	40,000	126,58	0	0,00	6,760	103,34	6,760	103,34
PIMIENTO PLAZA	0	0,00	6	120,00	6	120,00	0,000	0,00	43,000	134,38	0	0,00	258	161,25	258	161,25
ALCACHOFA	0	0,00	781	71,65	781	71,65	0,000	0,00	13,400	112,80	0	0,00	10,465	80,83	10,465	80,83
COLIFLOR	0	0,00	1.365	86,83	1.365	86,83	0,000	0,00	20,000	82,14	0	0,00	27,300	71,32	27,300	71,32
BRÓCOLI	0	0,00	3.006	111,17	3.006	111,17	0,000	0,00	9,900	66,44	0	0,00	29,759	73,86	29,759	73,86
CEBOLLA	0	0,00	238	115,53	238	115,53	0,000	0,00	82,715	126,09	0	0,00	19,686	145,68	19,686	145,68
JUDÍA VERDE Y POCHA	0	0,00	25	312,50	25	312,50	0,000	0,00	12,000	88,24	0	0,00	300	275,74	300	275,74
GUISANTE VERDE	0	0,00	1.120	152,38	1.120	152,38	0,000	0,00	8,290	102,85	0	0,00	9,285	156,73	9,285	156,73
HABA VERDE	0	0,00	421	68,01	421	68,01	0,000	0,00	8,390	111,87	0	0,00	3,532	76,08	3,532	76,08
MAÍZ DULCE	0	0,00	66	194,12	66	194,12	0,000	0,00	21,000	95,45	0	0,00	1,386	185,29	1,386	185,29
TOTAL C. HERBÁCEOS CITADOS	17.802		27.262		45.064											
MANZANO	0	0,00	149	88,69	149	88,69	0,000	0,00	34,000	129,87	0	0,00	5,066	115,18	5,066	115,18
PERAL	0	0,00	242	70,35	242	70,35	0,000	0,00	20,300	145,00	0	0,00	4,913	102,01	4,913	102,01
CEREZO Y GUINDO	0	0,00	75	91,46	75	91,46	0,000	0,00	6,410	98,62	0	0,00	481	90,20	481	90,20
MELOCOTONERO Y NECTARINO	0	0,00	223	83,83	223	83,83	0,000	0,00	19,000	98,96	0	0,00	4,237	82,96	4,237	82,96
CIRUELO	0	0,00	24	68,57	24	68,57	0,000	0,00	5,550	107,33	0	0,00	133	73,60	133	73,60
ENDRINO	0	0,00	0	0,00	0	0,00	0,000	0,00	0,000	0,00	0	0,00	0	0,00	0	0,00
ALMENDRO	663	91,32	1.063	91,64	1.726	91,52	0,090	100,00	2,000	102,83	60	91,32	2,126	94,23	2,186	94,15
NOGAL	0	0,00	13	108,33	13	108,33	0,000	0,00	2,000	100,00	0	0,00	26	108,33	26	108,33
VIÑEDO VINIFICACIÓN	297	93,10	2.540	95,56	2.837	95,30	6,500	90,09	7,000	89,96	1,931	83,88	17,780	85,97	19,711	85,76
CON D.O. NAVARRA	294	93,04	2.514	95,30	2.808	95,06	6,500	90,09	7,000	89,96	1,911	83,82	17,598	85,73	19,509	85,54
CON D.O. RIOJA	0	0,00	0	0,00	0	0,00	0,000	0,00	0,000	0,00	0	0,00	0	0,00	0	0,00
OTROS VINOS	3	100,00	26	130,00	29	126,09	6,500	90,09	7,000	89,96	20	90,09	182	116,95	202	113,67
OLIVAR ACEITE	86	100,00	2.671	104,42	2.757	104,27	1,450	63,04	3,910	72,41	125	63,04	10,444	75,61	10,568	75,43
TOTAL C. LEÑOSOS CITADOS	1.046		7.000		8.046											
TOTAL CULTIVOS CITADOS	18.848		34.262		53.110											
PRADOS	10	100,00	7	100,00	17	100,00	8,000	87,91	19,500	93,53	80	87,91	137	93,53	217	91,37

**SUPERFICIES Y PRODUCCIONES AGRÍCOLAS**

**Total Navarra 2020 (Cierre)**

ABRIL (30-04-21)	SUPERFICIE PRODUCTIVA						RENDIMIENTOS				PRODUCCIONES						
	SECANO		REGADÍO		TOTAL		SECANO		REGADÍO		SECANO		REGADÍO		TOTAL		
	HAS.	2019 B=100	HAS.	2019 B=100	HAS.	2019 B=100	Tm/ha	2019 B=100	Tm/ha	2019 B=100	Tm	2019 B=100	Tm	2019 B=100	Tm	2019 B=100	
TRIGO DURO	C	195	87,44	180	109,76	375	96,90	2,026	128,28	5,113	109,03	395	112,18	920	119,67	1.315	117,32
TRIGO BLANDO	C	64.371	99,11	12.708	89,22	77.079	97,33	5,311	10,140	5,908	95,95	34.184,2	100,49	75.075	85,60	4.169,18	97,44
CEBADA	C	64.052	99,97	13.666	103,67	77.718	100,60	4,147	106,50	5,029	94,19	265.649	106,47	68.729	97,64	334.378	104,53
AVENA	C	10.195	89,40	782	119,75	10.977	91,04	4,512	94,44	4,595	94,06	45.995	84,43	3.593	112,64	49.589	85,99
ARROZ	C	0	0,00	1.924	89,28	1.924	89,28	0,000	0,00	6,754	125,61	0	0,00	12.994	112,15	12.994	112,15
MAÍZ GRANO	C	7	700,00	16.099	105,37	16.106	105,41	5,720	97,78	11,388	99,01	40	684,44	183.340	104,33	183.380	104,35
CENTENO	C	21	22,11	12	300,00	33	33,33	3,663	130,16	1,865	44,40	77	28,77	22	133,21	99	34,95
TRITICALE	C	2.595	148,54	649	146,17	3.244	148,06	2,786	207,81	5,052	109,18	7.229	308,69	3.279	169,59	10.508	239,01
JUDIA SECA	C	16	100,00	78	78,79	94	81,74	0,847	95,77	2,395	99,30	14	95,77	187	78,23	200	79,22
HABA SECA	C	1.405	112,58	94	114,63	1.499	112,71	2,736	118,27	2,702	113,64	3.844	133,14	254	130,27	4.098	132,96
GUISANTE SECO	C	1.382	53,80	375	125,42	1.757	61,26	1,301	87,60	1,464	97,68	1.798	47,13	549	122,51	2.347	55,05
VEZA GRANO	C	426	68,49	8	10,67	434	62,27	1,036	235,85	1,001	250,07	441	16,153	8	26,67	449	148,18
PATATA MEDIA ESTACIÓN	C	5	62,50	169	85,35	174	84,47	18,870	111,99	41,377	99,98	94	69,99	6.993	85,34	7.087	85,09
PATATA TARDÍA	C	109	106,86	57	86,36	166	98,81	18,599	123,32	28,216	97,44	2.027	13,178	1.608	84,15	3.636	105,39
REMOLACHA AZUCARERA	C	0	0,00	199	55,12	199	55,12	0,000	0,00	71,423	94,29	0	0,00	14,213	51,97	14,213	51,97
GIRASOL	C	2.551	103,83	1.830	95,86	4.381	100,34	2,089	107,94	1,308	100,27	5.329	112,07	2.394	96,12	7.723	106,59
COLZA	C	5.045	113,55	1.197	76,63	6.242	103,95	2,895	125,00	2,468	121,05	14.606	141,94	2.954	92,76	17.560	130,32
MAÍZ FORRAJERO		1.444	101,91	3.155	102,53	4.599	102,34	29.550	75,35	43.431	93,61	42.670	76,79	137.024	95,98	179.694	90,60
RAY-GRASS	C	3.540	100,14	1.637	96,81	5.177	99,06	31,822	102,11	44.360	100,89	112.649	102,26	72.617	97,67	185.265	100,41
ALFALFA	C	569	120,73	5.324	99,74	5.893	101,41	12,008	94,98	45,164	106,62	6.713	114,68	240.453	106,34	247.165	106,55
VEZA FORRAJE	C	5.872	107,64	10.12	101,81	6.884	106,75	16.040	102,61	27.649	100,65	94.184	110,45	27.981	102,48	122.165	108,52
GUISANTE FORRAJE	C	694	76,77	52	33,77	746	70,51	15,464	96,59	24,960	93,33	10.732	74,15	1.298	31,52	12.030	64,71
PRADERAS	C	5.686	105,94	1.146	92,79	6.832	103,48	41,342	100,76	35,547	104,78	235.070	106,75	40.737	97,23	275.807	105,23
COLES	C	0	0,00	179	71,60	179	71,60	0,000	0,00	24,793	145,97	0	0,00	4.438	104,51	4.438	104,51
ESPÁRRAGO	C	542	114,35	1478	114,66	2.020	114,58	3,198	102,18	4,237	103,12	1.733	16,84	6.262	118,24	7.995	117,93
LECHUGA	C	0	0,00	409	117,53	409	117,53	0,000	0,00	24,031	111,79	0	0,00	9.829	131,38	9.829	131,38
ESCAROLA	C	0	0,00	127	73,84	127	73,84	0,000	0,00	30,370	92,58	0	0,00	3.857	68,36	3.857	68,36
ESPINACA	C	0	0,00	809	117,76	809	117,76	0,000	0,00	18,964	102,30	0	0,00	15.342	120,47	15.342	120,47
ACELGA	C	0	0,00	185	85,25	185	85,25	0,000	0,00	30,639	131,68	0	0,00	5.668	112,26	5.668	112,26
CANÓNICOS	C	0	0,00	194	78,54	194	78,54	0,000	0,00	5,415	88,17	0	0,00	1.050	69,25	1.050	69,25
RÚCULA	C	0	0,00	136	114,29	136	114,29	0,000	0,00	8,794	107,71	0	0,00	1.196	123,10	1.196	123,10
CARDO	C	0	0,00	236	123,56	236	123,56	0,000	0,00	41,198	77,77	0	0,00	9.723	96,10	9.723	96,10
BORRAJA	C	0	0,00	36	97,30	36	97,30	0,000	0,00	54,167	103,83	0	0,00	1.950	101,03	1.950	101,03
ENDIVIA	C	0	0,00	52	92,86	52	92,86	0,000	0,00	27,200	93,79	0	0,00	1.414	87,09	1.414	87,09
CALABAZA	C	0	0,00	195	121,88	195	121,88	0,000	0,00	42,046	82,28	0	0,00	8.199	100,28	8.199	100,28
CALABACÍN	C	0	0,00	145	107,41	145	107,41	0,000	0,00	70,690	116,52	0	0,00	10.250	125,15	10.250	125,15
BERENJENA	C	0	0,00	83	81,37	83	81,37	0,000	0,00	50,628	87,99	0	0,00	4.202	71,60	4.202	71,60
TOMATE INDUSTRIA	C	0	0,00	2.038	106,20	2.038	106,20	0,000	0,00	80,822	110,19	0	0,00	164.716	117,03	164.716	117,03
TOMATE PLAZA	C	0	0,00	79	103,95	79	103,95	0,000	0,00	81,243	102,99	0	0,00	6.418	107,06	6.418	107,06
PIMIENTO INDUSTRIA	C	0	0,00	751	84,86	751	84,86	0,000	0,00	25,043	82,50	0	0,00	18.807	70,01	18.807	70,01
PIMIENTO PLAZA	C	0	0,00	72	144,00	72	144,00	0,000	0,00	31,972	112,26	0	0,00	2.302	161,66	2.302	161,66
ALCACHOFA	C	0	0,00	1.279	109,97	1.279	109,97	0,000	0,00	11,897	100,01	0	0,00	15.216	109,98	15.216	109,98
COLIFLOR	C	0	0,00	2.071	113,54	2.071	113,54	0,000	0,00	24,023	116,49	0	0,00	49.752	132,27	49.752	132,27
BRÓCOLI	C	0	0,00	4878	91,92	4.878	91,92	0,000	0,00	14,718	107,77	0	0,00	71.794	99,06	71.794	99,06
CEBOLLA	C	0	0,00	364	110,64	364	110,64	0,000	0,00	68,851	95,14	0	0,00	25.062	105,26	25.062	105,26
JUDÍA VERDE Y POCHA	C	0	0,00	1012	146,88	1.012	146,88	0,000	0,00	13,626	96,62	0	0,00	13.790	141,91	13.790	141,91
GUISANTE VERDE	C	0	0,00	2.791	104,49	2.791	104,49	0,000	0,00	7,746	99,26	0	0,00	21.619	103,72	21.619	103,72
HABA VERDE	C	0	0,00	1.740	95,45	1.740	95,45	0,000	0,00	8,068	98,76	0	0,00	14.038	94,26	14.038	94,26
MAÍZ DULCE	C	0	0,00	1.357	115,69	1.357	115,69	0,000	0,00	22,000	103,77	0	0,00	29.854	120,05	29.854	120,05
TOTAL C. HERBÁCEOS CITADOS		170.712		85.049		255.761											
MANZANO	C	104	115,56	324	97,01	428	100,94	1,713	33,62	26,436	80,02	178	38,85	8.565	77,63	8.743	76,08
PERAL	C	0	0,00	919	95,13	919	95,13	0,000	0,00	14,000	92,38	0	0,00	12.866	87,89	12.866	87,89
CEREZO Y GUINDO	C	86	82,69	192	90,57	278	87,97	2,000	163,93	5,000	163,45	172	135,56	960	148,03	1.132	145,99
MELOCOTONERO Y NECTARINO	C	9	150,00	394	88,34	403	89,16	5,000	75,76	19,795	92,32	45	113,64	7.799	81,55	7.844	81,68
CIRUELO	C	1	100,00	69	86,25	70	86,42	2,000	125,00	11,000	137,73	2	125,00	759	118,79	761	118,81
ENDRINO	C	0	0,00	83	87,37	83	87,37	0,000	0,00	2,892	133,91	0	0,00	240	29,63	240	29,63
ALMENDRO	C	1.983	103,12	1.733	113,86	3.716	107,87	0,100	66,84	2,000	136,31	199	68,93	3.465	155,20	3.664	145,32
NOGAL	C	171	118,75	91	112,35	262	116,44	1,100	100,00	2,000	100,00	188	118,75	182	112,35	370	115,51
VIÑEDO VINIFICACIÓN	C	7.276	95,05	10.096	101,54	17.372	98,72	6,650	126,86	7,324	120,48	48.387	120,58	73.947	122,34	122.334	121,64
CON D.O. NAVARRA	C	4.131	92,60	5.966	101,72	10.097	97,78	6,925	136,50	7,704	135,40	28.607	126,41	45.960	137,73	74.567	133,15
CON D.O. RIOJA	C	3.060	98,33	4.075	101,29	7.135	100,00	6,278	114,48	6,765	101,75	19.211	112,57	27.569	103,07	46.781	106,77
OTROS VINOS	C	85	103,66	55	100,00	140	102,19	6,690	126,87	7,587	128,05	569	131,51	417	128,05	986	130,02
OLIVAR ACEITE	C	3.084	100,29	4.198	109,27	7.282	105,28	3,242	143,23	5,400	144,00	9.997	143,65	22.669	157,34	32.667	152,88
TOTAL C. LEÑOSOS CITADOS		12.714		18.099		30.813											
TOTAL CULTIVOS CITADOS		183.426		103.148		286.574											
PRADOS	C	28.209	99,93	208	97,65	28.417	99,91	36.599	101,56	36.009	102,18	1032.417	101,49	7.490	99,79	1039.907	101,48

PRODUCCIONES GANADERAS

Producciones Ganaderas (en Tm. y canal)

CLASE DE GANADO	FEBRERO			ENERO-FEBRERO			MARZO - FEBRERO (12 MESES)		
	AÑO 2022	AÑO 2021	2022/2021 B=100	AÑO 2022	AÑO 2021	2022/2021 B=100	2021-2022 (A)	2020-2021 (A)	(A)/(B) B=100
CARNE DE BOVINO	1.094,11	833,95	131,20	2.207,75	1.744,16	126,58	13.866,64	9.184,39	150,98
CARNE DE OVINO	206,18	193,02	106,82	398,65	388,03	102,74	2.380,15	2.761,13	86,20
CARNE DE CAPRINO	2,46	2,24	109,54	4,46	4,94	90,20	37,72	34,14	110,50
CARNE DE PORCINO	174,57	144,92	120,46	364,65	316,89	115,07	2.098,79	1.976,57	106,18
CARNE DE EQUINO	278,31	302,07	92,13	572,19	606,78	94,30	3.302,34	3.912,09	84,41
CARNE DE AVES	6.917,93	6.390,46	108,25	14.195,54	13.082,75	108,51	86.386,64	84.758,88	101,92
CARNE DE CONEJO	219,35	240,72	91,12	459,73	501,36	91,70	3.084,55	3.010,60	102,46
<b>TOTAL</b>	<b>8.892,91</b>	<b>8.107,39</b>	<b>109,69</b>	<b>18.202,97</b>	<b>16.644,90</b>	<b>109,36</b>	<b>111.156,82</b>	<b>105.637,80</b>	<b>105,22</b>

Esta información se refiere al sacrificio bruto en los mataderos de Navarra, sin distinción del originado por los animales con posible procedencia de otras CA y la UE, excluido asimismo el ganado de Navarra sacrificado en el exterior. sacrificado en el exterior.

Resumen del Sacrificio de Ganado (pesos en canal)

CLASE DE GANADO	FEBRERO 2022			FEBRERO 2021			Peso Total 2021/20 (B=100)	ENERO-FEBRERO 2022			ENERO-FEBRERO 2021			Peso Total 2021/20 (B=100)
	Nº Reses sacrificio	Peso medio (Kg.)	Peso Total (Tm.)	Nº Reses sacrificio	Peso medio (Kg.)	Peso Total (Tm.)		Nº Reses sacrificio	Peso medio (Kg.)	Peso Total (Tm.)	Nº Reses sacrificio	Peso medio (Kg.)	Peso Total (Tm.)	
TERNERAS:	1.749	301,54	527,39	1.157	303,15	350,75	150,36	3.488	310,57	1.083,26	2.313	312,85	723,62	149,70
MENORES DE 132 KG/CANAL	0	0,00	0,00	0	0,00	0,00	0,00	0	0,00	0,00	0	0,00	0,00	0,00
MAYORES MACHOS	0	0,00	0,00	0	0,00	0,00	0,00	0	0,00	0,00	0	0,00	0,00	0,00
MAYORES HEMBRAS	1.749	301,54	527,39	1.157	303,15	350,75	150,36	3.488	310,57	1.083,26	2.313	312,85	723,62	149,70
AÑOJOS MACHOS	0	0,00	0,00	0	0,00	0,00	0,00	0	0,00	0,00	0	0,00	0,00	0,00
AÑOJOS HEMBRAS	0	0,00	0,00	0	0,00	0,00	0,00	0	0,00	0,00	0	0,00	0,00	0,00
MENOR MACHOS	110	270,00	29,70	129	270,00	34,83	85,27	260	270,00	70,20	259	270,00	69,93	100,39
MENOR HEMBRAS	342	270,18	92,40	296	283,61	83,95	110,07	660	273,39	180,44	649	279,62	181,47	99,43
MAYOR MACHOS	244	375,19	91,55	171	368,24	62,97	145,38	485	384,94	186,70	312	379,84	118,51	157,54
MAYOR HEMBRAS	1.162	303,85	353,07	982	306,98	301,45	117,12	2.254	304,86	687,15	2.115	307,62	650,62	105,61
<b>TOTAL BOVINO</b>	<b>3.607</b>	<b>303,33</b>	<b>1.094,11</b>	<b>2.735</b>	<b>304,92</b>	<b>833,95</b>	<b>131,20</b>	<b>7.147</b>	<b>308,91</b>	<b>2.207,75</b>	<b>5.648</b>	<b>308,81</b>	<b>1.744,16</b>	<b>126,58</b>
CORDEROS LECHALES	10.712	6,00	64,27	11.702	6,00	70,21	91,54	22.684	6,00	136,10	21.894	6,00	131,36	103,61
PASCUALES Y TERNASCOS	4.467	12,00	53,60	6.470	11,93	77,21	69,43	8.779	12,00	105,35	12.387	11,97	148,21	71,08
MAYOR	3.532	25,00	88,30	1.824	25,00	45,60	193,64	6.288	25,00	157,20	4.338	25,00	108,45	144,95
<b>TOTAL OVINO</b>	<b>18.711</b>	<b>11,02</b>	<b>206,18</b>	<b>19.996</b>	<b>9,65</b>	<b>193,02</b>	<b>106,82</b>	<b>37.751</b>	<b>10,56</b>	<b>398,65</b>	<b>38.619</b>	<b>10,05</b>	<b>388,03</b>	<b>102,74</b>
CABRITOS LECHALES	206	6,00	1,24	199	6,00	1,19	103,52	306	6,00	1,84	308	6,00	1,85	99,35
CABRITOS PASCUALES	6	12,00	0,07	0	0,00	0,00	0,00	33	12,00	0,40	14	12,00	0,17	235,71
MAYOR	46	25,00	1,15	42	25,00	1,05	109,52	89	25,00	2,23	117	25,00	2,93	76,07
<b>TOTAL CAPRINO</b>	<b>258</b>	<b>9,53</b>	<b>2,46</b>	<b>241</b>	<b>9,31</b>	<b>2,24</b>	<b>109,54</b>	<b>428</b>	<b>10,41</b>	<b>4,46</b>	<b>439</b>	<b>11,26</b>	<b>4,94</b>	<b>90,20</b>
LECHONES	1.643	7,00	11,50	1.241	7,00	8,69	132,39	3.308	6,88	22,76	2.450	7,00	17,15	132,72
CERDOS DE CEBO	1.864	85,00	158,44	1.491	85,00	126,74	125,02	3.881	85,00	329,89	3.341	85,00	283,99	116,16
REPRODUCTORES DE DESECHO	37	125,00	4,63	76	125,00	9,50	48,68	96	125,00	12,00	126	125,00	15,75	76,19
<b>TOTAL PORCINO</b>	<b>3.544</b>	<b>49,26</b>	<b>174,57</b>	<b>2.808</b>	<b>51,61</b>	<b>144,92</b>	<b>120,46</b>	<b>7.285</b>	<b>50,05</b>	<b>364,65</b>	<b>5.917</b>	<b>53,56</b>	<b>316,89</b>	<b>115,07</b>
CABALLAR	1.053	264,30	278,31	1.069	282,58	302,07	92,13	2.106	271,70	572,19	2.108	287,85	606,78	94,30
MULAR	0	0,00	0,00	0	0,00	0,00	0,00	0	0,00	0,00	0	0,00	0,00	0,00
ASNAL	0	0,00	0,00	0	0,00	0,00	0,00	0	0,00	0,00	0	0,00	0,00	0,00
<b>TOTAL EQUINO</b>	<b>1.053</b>	<b>264,30</b>	<b>278,31</b>	<b>1.069</b>	<b>282,58</b>	<b>302,07</b>	<b>92,13</b>	<b>2.106</b>	<b>271,70</b>	<b>572,19</b>	<b>2.108</b>	<b>287,85</b>	<b>606,78</b>	<b>94,30</b>
GALLINAS	1.173	2,50	2,93	100	2,50	0,25	1173,20	1.173	2,50	2,93	100	2,50	0,25	1173,20
BROILERS	4.467.739	1,50	6.701,61	4.104.816	1,50	6.157,22	108,84	9.168.410	1,50	13.752,62	8.435.563	1,50	12.653,35	108,69
OTRAS AVES	42.678	5,00	213,39	46.597	5,00	232,99	91,59	87.998	5,00	439,99	85.830	5,00	429,15	102,53
<b>TOTAL AVES</b>	<b>4.511.590</b>	<b>1,53</b>	<b>6.917,93</b>	<b>4.151.513</b>	<b>1,54</b>	<b>6.390,46</b>	<b>108,25</b>	<b>9.257.581</b>	<b>1,53</b>	<b>14.195,54</b>	<b>8.521.493</b>	<b>1,54</b>	<b>13.082,75</b>	<b>108,51</b>
CONEJOS REPRODUCTORES	1.971	2,10	4,14	1.231	2,10	2,59	160,12	4.873	2,10	10,23	2.754	2,10	5,78	176,95
CONEJOS DE CEBO	179.344	1,20	215,21	198.447	1,20	238,14	90,37	374.583	1,20	449,50	412.982	1,20	495,58	90,70
<b>TOTAL CONEJOS</b>	<b>181.315</b>	<b>1,21</b>	<b>219,35</b>	<b>199.678</b>	<b>1,21</b>	<b>240,72</b>	<b>91,12</b>	<b>379.456</b>	<b>1,21</b>	<b>459,73</b>	<b>415.736</b>	<b>1,21</b>	<b>501,36</b>	<b>91,70</b>

La clase "terneras" se refiere a los animales de 12 meses como máximo, hasta 220 Kg en vivo (132 Kg/canal) y mayores de ese peso, distribuidos en machos y hembras. La producción de carne de las diferentes especies se refiere al sacrificio bruto.



## MAQUINARIA AGRÍCOLA

### Valoración de la maquinaria agrícola nueva inscrita en la Comunidad Foral de Navarra

#### Marzo 2022

Localización	Tractores		Motocultores		Resto Automotrices		Remolques		Maq. Agri. Arrastradas		Total Maquinaria	
	Unidades	Valor	Unidades	Valor	Unidades	Valor	Unidades	Valor	Unidades	Valor	Unidades	Valor
COMARCA 1	1	34.800	0	0	1	53.603	0	0	4	73.533	6	161.936
COMARCA 2	1	29.000	0	0	1	227.000	2	19.644	2	29.100	6	304.744
COMARCA 3	1	6.280	0	0	0	0	0	0	5	69.287	6	75.567
COMARCA 4	4	245.676	0	0	0	0	0	0	7	228.534	11	474.210
COMARCA 5	2	283.000	0	0	0	0	0	0	7	124.098	9	407.098
COMARCA 6	4	527.500	0	0	1	84.000	0	0	15	169.085	20	780.585
COMARCA 7	6	517.353	0	0	0	0	0	0	2	46.800	8	564.153
<b>TOTAL</b>	<b>19</b>	<b>1.643.609</b>	<b>0</b>	<b>0</b>	<b>3</b>	<b>364.603</b>	<b>2</b>	<b>19.644</b>	<b>42</b>	<b>740.437</b>	<b>66</b>	<b>2.768.293</b>

NOTA: En el valor de la maquinaria no va incluido el I.V.A.

#### Marzo 2021

Localización	Tractores		Motocultores		Resto Automotrices		Remolques		Maq. Agri. Arrastradas		Total Maquinaria	
	Unidades	Valor	Unidades	Valor	Unidades	Valor	Unidades	Valor	Unidades	Valor	Unidades	Valor
COMARCA 1	3	70.058	0	0	1	71.000	1	93.500	2	44.800	7	279.358
COMARCA 2	1	61.971	0	0	0	0	0	0	0	0	1	61.971
COMARCA 3	0	0	0	0	0	0	0	0	3	34.933	3	34.933
COMARCA 4	2	101.870	0	0	0	0	0	0	3	61.650	5	163.520
COMARCA 5	1	40.000	0	0	1	169.700	1	22.980	0	0	3	232.680
COMARCA 6	4	251.433	0	0	0	0	0	0	8	127.429	12	378.862
COMARCA 7	5	385.404	0	0	0	0	3	56.720	7	97.555	15	539.679
<b>TOTAL</b>	<b>16</b>	<b>910.736</b>	<b>0</b>	<b>0</b>	<b>2</b>	<b>240.700</b>	<b>5</b>	<b>173.200</b>	<b>23</b>	<b>366.367</b>	<b>46</b>	<b>1.691.003</b>

NOTA: En el valor de la maquinaria no va incluido el I.V.A.

# MAQUINARIA AGRÍCOLA

## Valoración de la maquinaria agrícola nueva inscrita en la Comunidad Foral de Navarra

### Enero - Marzo 2022

Localización	Tractores		Motocultores		Resto Automotrices		Remolques		Maq. Agri. Arrastradas		Total Maquinaria	
	Unidades	Valor	Unidades	Valor	Unidades	Valor	Unidades	Valor	Unidades	Valor	Unidades	Valor
COMARCA 1	5	276.439	0	0	1	53.603	0	0	5	83.533	11	413.575
COMARCA 2	2	109.300	0	0	1	227.000	2	19.644	5	86.540	10	442.484
COMARCA 3	4	294.780	0	0	0	0	1	35.600	11	237.877	16	568.257
COMARCA 4	8	638.886	0	0	2	150.800	0	0	23	650.679	33	1.440.365
COMARCA 5	9	967.141	0	0	1	72.500	0	0	19	392.779	29	1.432.420
COMARCA 6	11	1.069.847	0	0	4	636.443	0	0	35	569.221	50	2.275.511
COMARCA 7	20	1.583.418	0	0	0	0	2	31.064	15	305.771	37	1.920.253
TOTAL	59	4.939.811	0	0	9	1.140.346	5	86.308	113	2.326.400	186	8.492.865

NOTA: En el valor de la maquinaria no va incluido el I.V.A.

### Enero - Marzo 2021

Localización	Tractores		Motocultores		Resto Automotrices		Remolques		Maq. Agri. Arrastradas		Total Maquinaria	
	Unidades	Valor	Unidades	Valor	Unidades	Valor	Unidades	Valor	Unidades	Valor	Unidades	Valor
COMARCA 1	8	180.117	0	0	2	132.500	2	99.500	13	186.296	25	598.413
COMARCA 2	5	440.471	0	0	0	0	1	7.282	9	105.379	15	553.132
COMARCA 3	2	204.763	0	0	0	0	0	0	8	181.855	10	386.618
COMARCA 4	5	338.983	0	0	0	0	2	55.050	22	301.307	29	695.340
COMARCA 5	7	870.370	0	0	1	169.700	1	22.980	6	123.647	15	1.186.697
COMARCA 6	9	747.401	0	0	2	155.140	3	53.267	19	353.896	33	1.309.704
COMARCA 7	9	683.309	0	0	1	86.000	3	56.720	19	384.505	32	1.210.534
TOTAL	45	3.465.414	0	0	6	543.340	12	294.799	96	1.636.885	159	5.940.438

NOTA: En el valor de la maquinaria no va incluido el I.V.A.

PRECIOS Y MERCADOS

Precios y Mercados

Marzo 2022

Cereales, Piensos y Forrajes en euros/Tm.  
Periodo del 25 de febrero al 1 de abril de 2022

Producto	1ª Semana		2ª Semana		3ª Semana		4ª Semana		5ª Semana		Media	Diferen	Tendencia
	mínimo	máximo	mínimo	máximo	mínimo	máximo	mínimo	máximo	mínimo	máximo			
<b>Nivel mayorista origen s/almacén salida</b>													
<b>Cereales</b>													
Avena	280,00	282,00	320,00	330,00	360,00	370,00	360,00	370,00	360,00	370,00	340,20	58,33	EN ALZA
Cebada pienso	290,00	300,00	350,00	360,00	375,00	385,00	380,00	385,00	360,00	365,00	355,00	77,25	EN ALZA
Trigo panificable	310,00	315,00	390,00	410,00	405,00	415,00	410,00	415,00	390,00	395,00	385,50	94,75	EN ALZA
Trigo pienso	300,00	310,00	375,00	380,00	385,00	395,00	390,00	395,00	370,00	375,00	367,50	83,75	EN ALZA
Maíz	280,00	290,00	360,00	375,00	380,00	390,00	385,00	395,00	375,00	380,00	361,00	87,38	EN ALZA
<b>Forrajes</b>													
Alfalfa en rama cal. 1ª en pacones	187,00	190,00	187,00	190,00	187,00	190,00	190,00	195,00	190,00	195,00	190,10	1,60	EN ALZA
Alfalfa deshidratada 1ª 17-18% p.	210,00	220,00	210,00	220,00	210,00	220,00	210,00	220,00	230,00	235,00	218,50	6,63	EN ALZA
Alfalfa granulada 1ª 15-18 % p.	200,00	210,00	200,00	210,00	200,00	210,00	200,00	210,00	210,00	215,00	206,50	2,63	EN ALZA
<b>Harinas</b>													
Soja 44% P.	603,00	603,00	592,00	592,00	592,00	592,00	601,00	601,00	601,00	601,00	597,80	84,55	EN ALZA
Girasol integral 27% P.	315,00	315,00	315,00	315,00	315,00	315,00	315,00	315,00	315,00	315,00	315,00	21,25	EN ALZA
Pescado 65% P.	1330,00	1330,00	1330,00	1330,00	1330,00	1330,00	1330,00	1330,00	1330,00	1330,00	1330,00	70,00	EN ALZA
<b>Salvados</b>													
Hojas	345,00	345,00	369,00	369,00	369,00	369,00	395,00	395,00	395,00	395,00	374,60	65,85	EN ALZA
Tercerillas	315,00	315,00	339,00	339,00	339,00	339,00	365,00	365,00	365,00	365,00	344,60	65,85	EN ALZA
Cuarteras	304,00	304,00	328,00	328,00	328,00	328,00	354,00	354,00	354,00	354,00	333,60	65,85	EN ALZA
<b>Pulpa de remolacha</b>													
Pulpa en pellets	362,00	362,00	362,00	362,00	362,00	362,00	362,00	362,00	362,00	362,00	362,00	75,00	EN ALZA

Mercados Vitivinícolas

Periodo del 25 de febrero al 1 de abril de 2022

Producto	1ª Semana		2ª Semana		3ª Semana		4ª Semana		5ª Semana		Media	Diferen	Tendencia
	mínimo	máximo	mínimo	máximo	mínimo	máximo	mínimo	máximo	mínimo	máximo			
<b>Denominación Origen Navarra</b>													
<b>Vinos en Euros/l. s/bodega salida</b>													
<b>Cosecha año 2019</b>													
Tinto 13 Gdos	0,46	0,52	0,46	0,52	0,46	0,52	0,46	0,53	0,46	0,53	0,49	0,00	EN ALZA
<b>Cosecha año 2020</b>													
Tinto 13 Gdos.	0,58	0,65	0,58	0,65	0,58	0,65	0,58	0,66	0,58	0,66	0,62	0,00	EN ALZA
Rosado 13 Gdos.	0,70	0,92	0,70	0,92	0,70	0,92	0,76	0,88	0,76	0,88	0,81	0,00	EN ALZA
Blanco chardonay	0,85	0,92	0,85	0,92	0,85	0,92	0,79	0,92	0,79	0,92	0,87	-0,01	A LA BAJA
<b>Vinos de mesa</b>													
<b>Vinos en Euros/Hgdo. o en Euros/l. s/bodega salida</b>													
Rosados de mesa 13 Gdos.													
Tintos de mesa 13 Gdos.	0,36	0,42	0,36	0,42	0,36	0,42	0,38	0,46	0,38	0,46	0,40	0,01	EN ALZA

PRECIOS Y MERCADOS

Frutas y Hortalizas en euros/kg.  
Periodo del 25 de febrero al 1 de abril de 2022

Producto	1ª Semana		2ª Semana		3ª Semana		4ª Semana		5ª Semana		Media	Diferen	Tendencia
	mínimo	máximo	mínimo	máximo	mínimo	máximo	mínimo	máximo	mínimo	máximo			
<b>Hortalizas y Frutas plaza €/Kg. s/almacén entrada Nivel agricultor</b>													
<b>Hortalizas</b>													
Acelga amarilla	0,75	0,80	0,75	0,80	0,70	0,75	0,75	0,80	0,50	0,70	0,73	-0,04	A LA BAJA
Acelga verde	0,58	0,60	0,50	0,60	0,50	0,60	0,55	0,65	0,50	0,60	0,57	-0,01	A LA BAJA
Achicoria	0,70	0,75	0,65	0,70	0,60	0,65	0,65	0,70	0,65	0,70	0,68	-0,07	A LA BAJA
Alcachofa	2,15	2,20	1,53	1,67	1,40	1,50	1,35	1,42	1,00	1,14	1,54	-0,59	A LA BAJA
Apio	0,70	0,72	0,70	0,75	0,85	0,95					0,78	0,05	EN ALZA
Borraja	0,85	0,90	0,68	0,70	0,60	0,70	0,90	0,95	1,20	1,25	0,87	0,02	EN ALZA
Brócoli	0,70	0,80	0,65	0,75			0,70	0,75	0,80	0,85	0,75	0,04	EN ALZA
Cardo	0,30	0,32									0,31	-0,01	A LA BAJA
Champiñón	2,20	2,20	2,20	2,20	2,20	2,20	2,20	2,20	2,20	2,20	2,20	0,00	ESTABLE
Seta pleurotus	2,50	2,50	2,70	2,70	2,80	2,80	2,80	2,80	2,80	2,80	2,72	0,22	EN ALZA
Cogollo	0,64	0,66	0,60	0,63	0,60	0,63	0,62	0,65	0,70	0,73	0,65	-0,03	A LA BAJA
Coliflor	0,35	0,40	0,35	0,40	0,35	0,45	0,40	0,45	0,40	0,45	0,40	-0,01	A LA BAJA
Col repollo	0,30	0,32	0,25	0,35	0,30	0,35	0,30	0,35	0,30	0,40	0,32	0,00	A LA BAJA
Escarola	0,85	0,95	0,85	0,95	1,06	1,07	1,06	1,07	1,06	1,07	1,00	0,06	EN ALZA
Espárrago							4,40	4,50	3,80	4,00	4,18		
Lechuga blanca invernadero	1,05	1,08	0,68	0,73	0,63	0,68	0,65	0,70	0,63	0,73	0,76	-0,36	A LA BAJA
Puerro	0,54	0,55	0,54	0,55	0,54	0,55	0,54	0,55	0,50	0,52	0,54	-0,01	A LA BAJA
<b>€/Kg. s/almacén entrada Nivel agricultor</b>													
<b>Frutas</b>													
Almendra común	0,65	0,65	0,65	0,65	0,65	0,65	0,65	0,65	0,65	0,65	0,65	0,00	ESTABLE
Almendra largueta	1,15	1,15	1,15	1,15	1,15	1,15	1,15	1,15	1,15	1,15	1,15	0,00	ESTABLE
Almendra marcona	1,55	1,55	1,55	1,55	1,60	1,60	1,60	1,60	1,60	1,60	1,58	0,03	EN ALZA
<b>Hortalizas y Frutas plaza €/Kg. s/almacén salida Seleccionada categoría 1ª</b>													
<b>Hortalizas</b>													
Acelga amarilla	1,05	1,10	1,05	1,10	1,00	1,05	1,05	1,10	0,80	1,00	1,03	-0,04	A LA BAJA
Acelga verde	0,88	0,90	0,80	0,90	0,80	0,90	0,85	0,95	0,80	0,90	0,87	-0,01	A LA BAJA
Achicoria	1,00	1,05	0,95	1,00	0,90	0,95	0,95	1,00	0,95	1,00	0,98	-0,07	A LA BAJA
Alcachofa	2,45	2,50	1,83	1,97	1,70	1,80	1,65	1,72	1,30	1,44	1,84	-0,59	A LA BAJA
Apio	1,00	1,02	1,00	1,05	1,15	1,25					1,08	0,05	EN ALZA
Borraja	1,15	1,20	0,98	1,00	0,90	1,00	1,20	1,25	1,50	1,55	1,17	0,02	EN ALZA
Brócoli	1,00	1,10	0,95	1,05			1,00	1,05	1,10	1,15	1,05	0,04	EN ALZA
Cardo	0,60	0,62			4,90	5,10					2,81	2,19	EN ALZA
Cogollo	0,94	0,96	0,90	0,93	0,90	0,93	0,92	0,95	1,00	1,03	0,95	-0,03	A LA BAJA
Coliflor	0,65	0,70	0,65	0,70	0,65	0,75	0,70	0,75	0,70	0,75	0,70	-0,01	A LA BAJA
Col repollo	0,60	0,62	0,55	0,65	0,60	0,65	0,60	0,65	0,60	0,70	0,62	0,00	A LA BAJA
Escarola	1,15	1,25	1,15	1,25	1,36	1,37	1,36	1,37	1,36	1,37	1,30	0,06	EN ALZA
Espárrago							4,90	5,00	4,30	4,50	4,68		
Lechuga blanca invernadero	1,35	1,38	0,98	1,03	0,93	0,98	0,95	1,00	0,93	1,03	1,06	-0,36	A LA BAJA
Puerro	0,84	0,85	0,84	0,85	0,84	0,85	0,84	0,85	0,80	0,82	0,84	-0,01	A LA BAJA
<b>Frutas</b>													
Pera conferencia	0,85	1,00	0,85	1,00	0,85	1,00	0,85	1,00	0,85	1,00	0,93	0,00	ESTABLE
Manzana golden	0,60	0,70	0,60	0,70	0,65	0,75	0,65	0,75	0,65	0,75	0,68	0,03	EN ALZA
Manzana roja	0,65	0,75	0,65	0,75	0,65	0,75	0,65	0,75	0,65	0,75	0,70	0,00	ESTABLE

# PRECIOS Y MERCADOS

## Mercado Ganadero s/granja salida Periodo del 25 de febrero al 1 de abril de 2022

Producto	1ª Semana		2ª Semana		3ª Semana		4ª Semana		5ª Semana		Media	Diferen	Tendencia
	mínimo	máximo	mínimo	máximo	mínimo	máximo	mínimo	máximo	mínimo	máximo			
<b>Lechones euros/res</b>													
Lechones 18/20 Kg.	45,00	46,00	53,00	53,00	53,00	53,00	53,00	53,00	67,00	67,00	54,30	9,93	EN ALZA
<b>Cerdo cebado en euros/Kg. vivo</b>													
Selecto	1,147	1,15	1,30	1,30	1,36	1,36	1,42	1,42	1,48	1,48	1,34	0,24	EN ALZA
Cruzado	1,135	1,14	1,29	1,29	1,35	1,35	1,41	1,41	1,47	1,47	1,33	0,24	EN ALZA
Industrial	1,123	1,12	1,28	1,28	1,34	1,34	1,40	1,40	1,46	1,46	1,32	0,24	EN ALZA
Cerdas desvieje	0,43	0,43	0,55	0,55	0,61	0,61	0,67	0,67	0,73	0,73	0,60	0,22	EN ALZA
<b>Terneros/as mamonos de 15 días a un mes en euros/res</b>													
<b>Razas mejoradas</b>													
Terneros 60/65 kg.	240,00	270,00	240,00	270,00	240,00	270,00	240,00	270,00	240,00	270,00	255,00	0,00	ESTABLE
Terneros 55/60 kg.	180,00	200,00	180,00	200,00	180,00	200,00	180,00	200,00	180,00	200,00	190,00	0,00	ESTABLE
Terneros 45/50 kg.	120,00	140,00	120,00	140,00	120,00	140,00	120,00	140,00	120,00	140,00	130,00	0,00	ESTABLE
Terneras 40/50 kg.	110,00	120,00	110,00	120,00	110,00	120,00	110,00	120,00	110,00	120,00	115,00	0,00	ESTABLE
<b>Mestizos</b>													
Terneros 45/60 kg.	110,00	150,00	110,00	150,00	110,00	150,00	110,00	150,00	110,00	150,00	130,00	0,00	ESTABLE
Terneras 40/45 kg.	40,00	125,00	40,00	125,00	40,00	125,00	40,00	125,00	40,00	125,00	82,50	0,00	ESTABLE
<b>Frisones</b>													
Terneros 45/60 kg.	20,00	80,00	20,00	80,00	20,00	80,00	20,00	80,00	20,00	80,00	50,00	0,00	ESTABLE
Terneros 35/45 kg.	40,00	45,00	40,00	45,00	40,00	45,00	40,00	45,00	40,00	45,00	42,50	0,00	ESTABLE
Terneras 27/33 kg.	20,00	22,00	20,00	22,00	20,00	22,00	20,00	22,00	20,00	22,00	21,00	0,00	ESTABLE
<b>Comedores en euros/res</b>													
Pirenaicos de 160/210 Kg.	500,00	600,00	500,00	600,00	500,00	600,00	500,00	600,00	500,00	600,00	550,00	0,00	ESTABLE
Pardo alpinos de 160/200 Kg.	380,00	420,00	380,00	420,00	380,00	420,00	380,00	420,00	380,00	420,00	400,00	0,00	ESTABLE
Mestizos de 140/180 Kg.	300,00	320,00	300,00	320,00	300,00	320,00	300,00	320,00	300,00	320,00	310,00	0,00	ESTABLE
Frisones de 130/170 Kg.	130,00	150,00	130,00	150,00	130,00	150,00	130,00	150,00	130,00	150,00	140,00	0,00	ESTABLE
<b>Vacas y novillas frisonas en euros/res</b>													
Frisonas al primer parto	1.200,00	1.400,00	1.200,00	1.400,00	1.200,00	1.400,00	1.200,00	1.400,00	1.200,00	1.400,00	1.300,00	0,00	ESTABLE
Frisonas segundo parto	900,00	1.000,00	900,00	1.000,00	900,00	1.000,00	900,00	1.000,00	900,00	1.000,00	950,00	0,00	ESTABLE
<b>Vacas carne en euros/res</b>													
Pirenaicas primer parto con cría	1.200,00	1.300,00	1.200,00	1.300,00	1.200,00	1.300,00	1.200,00	1.300,00	1.200,00	1.300,00	1.250,00	0,00	ESTABLE
Pirenaicas segundo parto	1.000,00	1.200,00	1.000,00	1.200,00	1.000,00	1.200,00	1.000,00	1.200,00	1.000,00	1.200,00	1.100,00	0,00	ESTABLE
Semental pirenaico 1,5 años	1.300,00	1.400,00	1.300,00	1.400,00	1.300,00	1.400,00	1.300,00	1.400,00	1.300,00	1.400,00	1.350,00	0,00	ESTABLE
<b>Ovino en euros/Kg. vivo</b>													
Cordero raza navarra 10/13 Kg.	4,23	5,50	4,31	5,60	4,31	5,60	4,31	5,60	4,31	5,60	4,80	0,00	ESTABLE
Cordero raza navarra 13/16 Kg.	3,56	4,35	3,63	4,43	3,63	4,43	3,63	4,43	3,63	4,43	4,01	0,06	EN ALZA
Cordero ternasco 21/24 Kg.	3,33	3,81	3,42	3,90	3,42	3,90	3,50	4,00	3,50	4,00	3,68	0,11	EN ALZA
Cordero precoz 25/30 Kg.	3,15	3,42	3,23	3,50	3,23	3,50	3,31	3,58	3,31	3,58	3,38	0,10	EN ALZA
Cordero pasto +30 Kg.	3,04	3,04	3,11	3,11	3,11	3,11	3,19	3,19	3,19	3,19	3,13	0,09	EN ALZA
Ovejas desecho 1ª calidad. €/Res	18,00	18,00	18,00	18,00	18,00	18,00	18,00	18,00	18,00	18,00	18,00	0,00	ESTABLE
Ovejas desecho 2ª calidad. €/ Res	6,00	6,00	6,00	6,00	6,00	6,00	6,00	6,00	6,00	6,00	6,00	0,00	ESTABLE
<b>Otros productos ganaderos</b>													
Leche de vaca base €/litro	0,360	0,361	0,360	0,361	0,360	0,361	0,360	0,361	0,360	0,361	0,36	0,01	EN ALZA
Leche de oveja €/litro 12,5 (prt+grasa)	0,953	1,213	0,953	1,213	0,953	1,213	0,953	1,213	0,953	1,213	1,08	0,00	ESTABLE

PRECIOS Y MERCADOS

Matadero General Frigorífico de Pamplona en euros/kg. canal  
con piel y despojos incluidos  
Periodo del 25 de febrero al 1 de abril de 2022

Producto	1ª Semana		2ª Semana		3ª Semana		4ª Semana		5ª semana		Media	Diferen	Tendencia
	mínimo	máximo	mínimo	máximo	mínimo	máximo	mínimo	máximo	mínimo	máximo			
<b>Vacuno</b>													
<b>Termeros/as (180/220 kg/canal)</b>													
E-Superextra	4,64	4,74	4,80	4,90	4,90	5,00	4,95	5,05	5,00	5,10	4,91	0,26	EN ALZA
U-Extra	4,49	4,60	4,65	4,76	4,75	4,86	4,80	4,91	4,85	4,96	4,76	0,26	EN ALZA
R-Primera	4,37	4,46	4,53	4,62	4,63	4,72	4,68	4,77	4,73	4,82	4,63	0,26	EN ALZA
O-Segunda	4,25	4,35	4,41	4,51	4,51	4,61	4,56	4,66	4,61	4,71	4,52	0,26	EN ALZA
P-Tercera	3,94	4,18	4,10	4,34	4,20	4,44	4,25	4,49	4,30	4,54	4,28	0,26	EN ALZA
<b>Termeros/as (225/300 kg/canal)</b>													
E-Superextra	4,58	4,65	4,74	4,81	4,84	4,91	4,89	4,96	4,94	5,01	4,83	0,26	EN ALZA
U-Extra	4,52	4,57	4,68	4,73	4,78	4,83	4,83	4,88	4,88	4,93	4,76	0,26	EN ALZA
R-Primera	4,29	4,35	4,45	4,51	4,55	4,61	4,60	4,66	4,65	4,71	4,54	0,26	EN ALZA
O-Segunda	4,06	4,12	4,22	4,28	4,32	4,38	4,37	4,43	4,42	4,48	4,31	0,26	EN ALZA
P-Tercera	4,02	4,05	4,18	4,21	4,28	4,31	4,33	4,36	4,38	4,41	4,25	0,26	EN ALZA
<b>Añojos (270/340 kg/canal)</b>													
E-Superextra	4,58	4,60	4,74	4,76	4,84	4,86	4,89	4,91	4,94	4,96	4,81	0,30	EN ALZA
U-Extra	4,36	4,58	4,52	4,74	4,62	4,84	4,67	4,89	4,72	4,94	4,69	0,30	EN ALZA
R-Primera	4,22	4,32	4,38	4,48	4,48	4,58	4,53	4,63	4,58	4,68	4,49	0,30	EN ALZA
O-Segunda	4,08	4,18	4,24	4,34	4,34	4,44	4,39	4,49	4,44	4,54	4,35	0,30	EN ALZA
P-Tercera	3,92	3,98	4,08	4,14	4,18	4,24	4,23	4,29	4,28	4,34	4,17	0,30	EN ALZA
<b>Añojos (+350 kg/canal)</b>													
E-Superextra	4,42	4,45	4,58	4,61	4,68	4,71	4,73	4,76	4,78	4,81	4,65	0,30	EN ALZA
U-Extra	4,35	4,41	4,51	4,57	4,61	4,67	4,66	4,72	4,71	4,77	4,60	0,30	EN ALZA
R-Primera	4,30	4,32	4,46	4,48	4,56	4,58	4,61	4,63	4,66	4,68	4,53	0,30	EN ALZA
O-Segunda	3,85	4,14	4,01	4,30	4,11	4,40	4,16	4,45	4,21	4,50	4,21	0,30	EN ALZA
P-Tercera	3,81	3,84	3,97	4,00	4,07	4,10	4,12	4,15	4,17	4,20	4,04	0,30	EN ALZA
<b>Vacas</b>													
E-Superextra	2,69	2,82	2,78	2,91	2,84	2,97	2,89	3,02	2,94	3,07	2,89	0,14	EN ALZA
U-Extra	2,55	2,68	2,64	2,77	2,70	2,83	2,75	2,88	2,80	2,93	2,75	0,14	EN ALZA
R-Primera	2,15	2,60	2,24	2,69	2,30	2,75	2,35	2,80	2,40	2,85	2,51	0,14	EN ALZA
O-Segunda	1,79	2,00	1,88	2,09	1,94	2,15	1,99	2,20	2,04	2,25	2,03	0,14	EN ALZA
P-Tercera	1,65	1,70	1,74	1,79	1,80	1,85	1,85	1,90	1,90	1,95	1,81	0,14	EN ALZA
Industrial	1,47	1,57	1,56	1,66	1,62	1,72	1,67	1,77	1,72	1,82	1,66	0,14	EN ALZA
<b>Denominación de calidad</b>													
<b>Termera de Navarra</b>													
<b>Termeros/as (220/270 kg/canal)</b>													
E-Superextra	4,82	4,86	4,97	5,01	5,07	5,11	5,12	5,16	5,17	5,21	5,05	0,28	EN ALZA
U-Extra	4,70	4,82	4,85	4,97	4,95	5,07	5,00	5,12	5,05	5,17	4,97	0,28	EN ALZA
R-Primera	4,48	4,64	4,63	4,79	4,73	4,89	4,78	4,94	4,83	4,99	4,77	0,28	EN ALZA
<b>Termeros/as (270/320 kg/canal)</b>													
E-Superextra	4,82	4,86	4,97	5,01	5,07	5,11	5,12	5,16	5,17	5,21	5,05	0,28	EN ALZA
U-Extra	4,70	4,82	4,85	4,97	4,95	5,07	5,00	5,12	5,05	5,17	4,97	0,28	EN ALZA
R-Primera	4,48	4,64	4,63	4,79	4,73	4,89	4,78	4,94	4,83	4,99	4,77	0,28	EN ALZA
<b>Termeros (270/350 kg/canal)</b>													
E-Superextra	4,65	4,75	4,80	4,90	4,90	5,00	4,95	5,05	5,00	5,10	4,91	0,28	EN ALZA
U-Extra	4,51	4,65	4,66	4,80	4,76	4,90	4,81	4,95	4,86	5,00	4,79	0,28	EN ALZA
R-Primera	4,41	4,53	4,56	4,68	4,66	4,78	4,71	4,83	4,76	4,88	4,68	0,28	EN ALZA
<b>Añojos (351/380 kg/canal)</b>													
E-Superextra	4,48	4,54	4,63	4,69	4,73	4,79	4,78	4,84	4,83	4,89	4,72	0,28	EN ALZA
U-Extra	4,39	4,45	4,54	4,60	4,64	4,70	4,69	4,75	4,74	4,80	4,63	0,28	EN ALZA
R-Primera	4,30	4,36	4,45	4,51	4,55	4,61	4,60	4,66	4,65	4,71	4,54	0,28	EN ALZA
<b>Añojos (381/400 kg/canal)</b>													
E-Superextra	4,37	4,43	4,52	4,58	4,62	4,68	4,67	4,73	4,72	4,78	4,61	0,28	EN ALZA
U-Extra	4,28	4,34	4,43	4,49	4,53	4,59	4,58	4,64	4,63	4,69	4,52	0,28	EN ALZA
R-Primera	4,18	4,25	4,33	4,40	4,43	4,50	4,48	4,55	4,53	4,60	4,43	0,28	EN ALZA
<b>Ovino</b>													
Cabrito lechal 5/6 kg	7,00	7,70	7,10	7,80	7,30	8,00	7,30	8,00	7,30	8,00	7,55	0,20	EN ALZA
Cordero lechal 6/8 kg	6,80	6,90	6,90	7,00	7,10	7,20	7,10	7,20	7,10	7,20	7,05	0,30	EN ALZA
Cordero lechal 8/10 kg	5,60	6,30	5,60	6,30	5,80	6,50	5,80	6,50	5,80	6,50	6,07	0,22	EN ALZA
Cordero lechal 10/11,5 kg	8,10	8,90	8,15	8,95	8,15	8,95	8,15	8,95	8,15	8,95	8,54	-0,06	A LA BAJA
Cordero precoz 12/16 kg	6,90	7,70	6,95	7,75	6,95	7,75	6,95	7,75	6,95	7,75	7,34	-0,06	A LA BAJA
Ovejas 1ª calidad	2,00	2,40	2,10	2,50	2,10	2,50	2,10	2,50	2,10	2,50	2,28	0,23	EN ALZA
Ovejas 2ª calidad	0,70	0,90	0,70	0,90	0,70	0,90	0,70	0,90	0,70	0,90	0,80	0,00	ESTABLE
Cabras	0,54	0,69	0,54	0,69	0,54	0,69	0,54	0,69	0,54	0,69	0,62	0,00	ESTABLE
<b>Porcino</b>													
Cerdo selecto	1,761	1,792	1,897	1,928	1,977	2,008	2,057	2,088	2,137	2,168	1,98	0,28	EN ALZA
Cerdo cruzado	1,603	1,719	1,739	1,855	1,819	1,935	1,899	2,015	1,979	2,095	1,87	0,28	EN ALZA
Cerdo industrial	1,235	1,302	1,371	1,438	1,451	1,518	1,531	1,598	1,611	1,678	1,47	0,28	EN ALZA
Cerdas desvieje	0,875	1,031	0,993	1,149	1,073	1,229	1,153	1,309	1,233	1,389	1,14	0,24	EN ALZA
Gorrín	40,000	40,000	42,000	42,000	43,000	43,000	45,000	45,000	45,000	45,000	43,00	3,00	EN ALZA
<b>Equino</b>													
Potro lechal	4,58	4,68	4,58	4,68	4,68	4,78	4,68	4,78	4,78	4,88	4,71	0,12	EN ALZA
Potro quinceno	4,20	4,50	4,20	4,50	4,30	4,60	4,30	4,60	4,40	4,70	4,43	0,12	EN ALZA
Mular	1,90	2,07	1,90	2,07	2,00	2,17	2,00	2,17	2,10	2,27	2,07	0,08	EN ALZA
Industrial	1,28	1,63	1,28	1,63	1,38	1,73	1,38	1,73	1,48	1,83	1,54	0,08	EN ALZA
<b>Aves y conejos en euros/Kg. vivo</b>													
Pollo broiler	1,18	1,20	1,25	1,25	1,35	1,35	1,45	1,45	1,50	1,50	1,35	0,23	EN ALZA
Pollo campero	2,00	2,00	2,07	2,07	2,07	2,07	2,07	2,07	2,07	2,07	2,06	0,06	EN ALZA
Gallina pesada	0,60	0,60	0,60	0,60	0,60	0,60	0,60	0,60	0,60	0,60	0,60	0,00	ESTABLE
Gallina semipesada	0,12	0,12	0,12	0,12	0,12	0,12	0,12	0,12	0,12	0,12	0,12	0,00	ESTABLE
Gallina ligera													
Conejo joven	1,98	1,98	1,98	1,98	2,08	2,08	2,18	2,18	2,28	2,28	2,10	0,15	EN ALZA

PRECIOS PERCIBIDOS Y PAGADOS

**Precios Percibidos por los Agricultores**

Año Base = 2015

**Año 2022\***

Producto	Enero	Febrero	Marzo	Abril	Mayo	Junio	Julio	Agosto	Septiem	Octubre	Noviem	Diciem	Anual
<b>Cereales (Euros/100 kg.)</b>													
Trigo blando o semiduro	29,05	28,38	36,75										
Trigo duro													
<b>Total Trigo</b>	<b>29,05</b>	<b>28,38</b>	<b>36,75</b>										
Arroz													
Cebada	28,05	27,77											
Avena													
Maíz grano	27,55	27,36	36,10										
<b>Leguminosas (Euros/100 kg.)</b>													
Judías secas													
Habas secas													
Veza grano													
<b>Patata (Euros/100 kg.)</b>													
Patata media estación													
Patata tardía													
<b>Cultivos Industriales (Euros/100 kg.)</b>													
Girasol													
<b>Cultivos Forrajeros (Euros/100 kg.)</b>													
Heno de alfalfa													
Veza para forraje													
<b>Frutas (Euros/100 kg.)</b>													
Manzana starking y otras rojas													
Manzana Golden delicious													
Manzanas reineta y ácidas													
<b>Total Manzana consumo fresco</b>													
Manzana para industria													
Pera limonera													
Pera ercolini													
Pera blanca													
Pera conferencia y tardías													
<b>Total Pera consumo fresco</b>													
Pera para industria													
Melocotón temprano amarillo													
Melocotón temprano rojo													
Melocotón media estación													
Melocotón tardío amarillo													
Melocotón tardío rojo													
<b>Total Melocotón consumo fresco</b>													
Melocotón para industria													
Cereza													
Ciruela													
Nectarina													
<b>Frutos secos (Euros/100 kg.)</b>													
Almendra cáscara largueta													
Almendra cáscara marcona													
Almendra cáscara comuna													
<b>Total Almendra</b>													

PRECIOS PERCIBIDOS Y PAGADOS

---

**Precios Percibidos por los Agricultores**

**Año 2022**

Producto	Enero	Febrero	Marzo	Abril	Mayo	Junio	Julio	Agosto	Septiem	Octubre	Noviem	Diciem	Anual
<b>Hortalizas (Euros/100 kg.)</b>													
Lechuga	86,00	90,00	76,00										
Escarola	97,00												
Coliflor	39,00	41,00											
Col repollo hoja lisa	32,00	33,00	35,00										
Col de bruselas	85,00	82,00											
Col brócoli	57,00	71,00											
<b>Total Coles</b>	<b>55,23</b>	<b>69,03</b>	<b>35,00</b>										
Tomate para industria													
Tomate consumo en fresco													
<b>Total Tomate</b>													
Guisante verde industria													
Cebolla													
Pepino													
Puerro	57,00	55,00											
Pimiento rojo consumo fresco													
Pimiento verde consumo fresco													
Pimiento para industria													
<b>Total Pimiento</b>													
Alcachofa consumo fresco	216,00	213,00	154,00										
Alcachofa industria			55,00										
<b>Total Alcachofa</b>	<b>216,00</b>	<b>213,00</b>	<b>102,35</b>										
Espárrago fresco			398,00										
Espárrago industria													
<b>Total Espárrago</b>			<b>398,00</b>										
Calabacín													
Haba verde													
Judía verde consumo fresco													
Judía verde para industria													
<b>Total Judía Verde</b>													
Espinaca	57,00	52,00	65,00										
Champiñón	220,00	220,00	220,00										
Berenjena													
Acelga	58,50	67,50	65,00										
<b>Vitivinicola (Euros/Hl)</b>													
Vino blanco DOP+IGP (R(CE) 479/2008)	86,00	89,00	87,00										
Vino nuevo tinto D.O.P+ IGP (R(CE) 479/2008)	62,00	62,00	62,00										
Vino nuevo rosado D.O.P+ IGP (R(CE) 479/2008)	86,00	81,00	81,00										
Vino tinto y rosado varietal+ otros (R(CE)479/2008)	39,00	39,00	40,00										
<b>Total vino</b>	<b>67,56</b>	<b>66,95</b>	<b>68,19</b>										
Uva para transformación													



**PRECIOS PERCIBIDOS Y PAGADOS**

**Precios Percibidos por los Agricultores**

**Año 2022**

Producto	Enero	Febrero	Marzo	Abril	Mayo	Junio	Julio	Agosto	Septiem	Octubre	Noviem	Diciem	Anual
<b>Vacuno abasto</b> (Euros/100 kg. vivo)													
Termeros	239,25	240,90	254,65										
Toros	226,05	230,45	246,95										
Novillas	142,45	144,10	151,25										
Vacas	102,85	104,50	111,65										
<b>Ovino abasto</b> (Euros/100 kg. vivo)													
Cordero lechal	417,00	378,00	393,60										
Cordero recental	420,00	412,80	409,92										
Cordero pascual	362,40	355,20	352,32										
Ovino mayor abasto	91,20	98,40	109,44										
<b>Caprino abasto</b> (Euros/100 kg. vivo)													
Cabrito lechal	510,30	463,05	475,65										
<b>Porcino abasto</b> (Euros/100 kg. vivo)													
Cerdos cebados otras razas	102,00	109,00	133,00										
Cerdas desvieje	35,00	38,00	60,00										
<b>Aves abasto</b> (Euros/100 kg. vivo)													
Pollo de granja	116,00	112,00	135,00										
Gallinas	12,00	12,00	12,00										
<b>Conejos abasto</b> (Euros/100 kg. vivo)													
Conejos	197,00	196,00	210,00										
<b>Leche</b> (Euros/100 l.)													
Leche de vaca	34,00	36,00	36,00										
Leche de oveja	108,00	108,00	108,00										
<b>Huevos</b> (Euros/100 doc.)													
Huevos gallina XL	179,00	170,00	180,00										
Huevos de gallina L	148,00	140,00	166,00										
Huevos de gallina M	130,00	122,00	156,00										
Huevos de gallina S	104,00	101,00	130,00										
<b>Total Huevos</b>	<b>137,58</b>	<b>130,22</b>	<b>158,40</b>										
<b>Ganado vivo</b> (Euros/ud)													
Vacas aptitud leche	950,00	950,00	950,00										
Novillas aptitud leche	1.300,00	1.300,00	1.300,00										
Vacas aptitud carne	1.100,00	1.100,00	1.100,00										
Novillas aptitud carne	1.250,00	1.250,00	1.250,00										
Termeras/os descalostradas/os (1-3 sem.)	21,00	21,00	21,00										
Termeras/os destetadas/os (3-7 mes.)	140,00	140,00	140,00										
Lechones	38,25	44,38	54,30										
<b>Maderas</b> (Euros/100 m <sup>3</sup> )													
Pino radiata para trituration	1.576,06	1.576,06	1.576,06										
Pino silvestre para aserrio y apeas	2.097,93	2.097,93	2.097,93										
Pino laricio para aserrio y apeas	2.131,72	2.131,72	2.131,72										
Pino radiata para aserrio y apeas	2.101,41	2.101,41	2.101,41										
Chopo	9.757,30	9.757,30	9.757,30										
Haya	2.505,65	2.505,65	2.505,65										

PRECIOS PERCIBIDOS Y PAGADOS

---

**Variaciones de los Índices de Precios Percibidos  
por los Agricultores y Ganaderos**

Año Base = 2015

**MARZO 2022\***

PRODUCTO	Variación Interanual (%)	Variación Mensual (%)	Variación Acumulada Enero-Marzo (%)
Cereales	37,48	2,46	7,42
Leguminosas	13,52	0,00	0,00
Patata	6,28	0,00	0,00
Cultivos Industriales	37,75	0,00	0,00
Cultivos Forrajeros	4,21	0,00	0,00
Frutas	1,55	0,00	0,00
Frutos secos	23,21	0,00	0,00
Hortalizas	7,25	0,69	3,76
Vitivinícola	1,68	-1,84	-8,76
<b>Total Productos Agrícolas</b>	<b>19,53</b>	<b>1,30</b>	<b>4,27</b>
Vacuno abasto	5,70	1,48	3,35
Ovino abasto	26,51	1,49	4,67
Caprino abasto	25,95	0,93	3,36
Porcino abasto	-1,77	-0,46	-1,58
Aves abasto	21,54	1,30	4,36
Conejos abasto	3,73	1,16	2,21
Leche	3,12	0,69	1,68
Huevos	15,26	2,92	7,20
Ganado vivo	-5,07	-0,56	-2,03
<b>Total Productos Animales</b>	<b>6,60</b>	<b>0,76</b>	<b>1,80</b>
<b>Total Productos Forestales</b>	<b>11,67</b>	<b>1,40</b>	<b>5,82</b>
<b>GENERAL DE PRECIOS PERCIBIDOS</b>	<b>14,40</b>	<b>1,10</b>	<b>3,44</b>

**Variación Interanual:** Indica en tanto por ciento la variación de los precios de un producto o grupo de productos acumulada en los últimos doce meses.

**Variación Mensual:** Indica en tanto por ciento la variación de los precios de un producto o grupo de productos acumulada en el último mes.

**Variación Acumulada:** Indica en tanto por ciento la variación de los precios de un producto o grupo de productos acumulada desde enero hasta el mes en curso.

Las variaciones se calculan sobre las medias móviles no centradas de orden 12 de los índices simples.

\*Datos provisionales.

PRECIOS PERCIBIDOS Y PAGADOS

Precios Pagados por los Agricultores

Año 2022

Producto	Ene	Feb	Mar	Abr	May	Jun	Jul	Ago	Sep	Oct	Nov	Dic	Anual
<b>FERTILIZANTES (Euros/100 kg.)</b>													
Nitrosulfato amónico 26%	63,50	63,50	72,00										
Nitrato amónico cálcico 26%	61,00	61,00	70,50										
Urea 46%	88,00	87,50	96,00										
<b>Total Nitrogenados</b>	<b>78,67</b>	<b>78,34</b>	<b>87,12</b>										
Superfosfato de cal 18% polvo	25,58	25,58	25,58										
Superfosfato de cal triple	54,00	54,00	54,00										
<b>Total Fosfatados</b>	<b>41,30</b>	<b>41,30</b>	<b>41,30</b>										
Cloruro potásico 60%	66,00	66,00	66,00										
<b>Total Potásicos</b>	<b>66,00</b>	<b>66,00</b>	<b>66,00</b>										
DAP (fosfato diamónico)	83,50	85,00	94,00										
7/12/7	37,29	38,51	46,66										
8/15/8	45,50	45,50	55,00										
8/24/8	39,40	39,40	49,40										
8/24/16	48,13	50,84	60,10										
9/18/27	68,36	74,60	77,22										
12/12/24	63,89	67,78	76,56										
12/24/8	53,06	54,64	70,33										
15/15/15	64,50	67,00	75,00										
<b>Total Compuestos</b>	<b>60,73</b>	<b>61,90</b>	<b>70,89</b>										
<b>ALIMENTOS ANIMALES (Euros/100 kg.)</b>													
Trigo	30,98	29,79	38,59										
Cebada	29,45	29,17	37,28										
Avena	29,68	29,60	35,72										
Maíz	28,88	28,73	37,91										
Salvado de trigo	32,76	32,41	39,33										
Harina de soja	49,77	53,89	62,77										
Harina de pescado	128,10	132,30	139,65										
Pulpa de remolacha	29,69	30,14	38,01										
Heno de alfalfa	19,66	19,79	19,96										
Alfalfa deshidratada	21,02	22,25	22,94										
<b>Total Piensos Simples</b>	<b>27,58</b>	<b>28,20</b>	<b>32,60</b>										
Terneros cría	35,46	36,46	37,23										
Terneros recría y cebo	35,88	36,91	37,32										
Concentrado vacuno de leche	34,96	36,20	36,78										
Concentrado vacuno de carne	34,47	35,71	36,09										
<b>Total Piensos Bovino</b>	<b>35,40</b>	<b>36,53</b>	<b>37,01</b>										
Corderos y chivos cría	38,00	38,79	39,47										
Corderos y chivos recría/engorde	36,42	37,16	37,75										
Ovejas y cabras lactantes	35,57	36,50	37,08										
<b>Total Piensos Ovino y Caprino</b>	<b>36,24</b>	<b>37,08</b>	<b>37,68</b>										
Lechones	56,35	57,39	60,51										
Cerdos crecimiento y cebo	36,40	36,48	39,13										
Cerdos reproductores	37,08	37,91	40,53										
Concentrados	38,11	39,09	39,60										
<b>Total Piensos Porcino</b>	<b>37,44</b>	<b>37,70</b>	<b>40,32</b>										
Conejos	37,60	39,06	41,94										
<b>Total Piensos Conejos</b>	<b>37,60</b>	<b>39,06</b>	<b>41,94</b>										
Pollitas cría - recría	38,91	40,05	42,91										
Gallinas ponedoras	41,99	43,47	46,27										
Pollo carne	47,57	48,66	51,09										
<b>Total Piensos Aves</b>	<b>45,42</b>	<b>46,64</b>	<b>49,21</b>										

**Variaciones de los Índices de Precios Pagados  
por los Agricultores y Ganaderos**

Año Base = 2015

**MARZO 2022\***

PRODUCTO	Variación Interanual (%)	Variación Mensual (%)	Variación Acumulada Enero-Marzo (%)
Total Nitrogenados	95,16	9,73	33,80
Total Fosfatados	24,60	3,07	9,82
Total Potásicos	60,62	7,05	24,50
Total Compuestos	46,77	5,91	17,52
<b>Fertilizantes</b>	<b>72,77</b>	<b>8,17</b>	<b>27,15</b>
Total Piensos Simples	15,97	3,32	6,94
Total Piensos Bovino	20,23	1,98	5,89
Total Piensos Ovino y Caprino	20,10	1,75	5,48
Total Piensos Porcino	23,23	2,26	6,09
Total Piensos Conejos	16,92	2,15	5,73
Total Piensos Aves	22,11	2,25	6,22
<b>Alimentos animales</b>	<b>20,80</b>	<b>2,42</b>	<b>6,25</b>
<b>GENERAL DE PRECIOS PAGADOS</b>	<b>27,92</b>	<b>3,43</b>	<b>9,58</b>

**Variación Interanual:** Indica en tanto por ciento la variación de los precios de un producto o grupo de productos acumulada en los últimos doce meses.

**Variación Mensual:** Indica en tanto por ciento la variación de los precios de un producto o grupo de productos acumulada en el último mes.

**Variación Acumulada:** Indica en tanto por ciento la variación de los precios de un producto o grupo de productos acumulada desde enero hasta el mes en curso.

Las variaciones se calculan sobre las medias móviles no centradas de orden 12 de los índices simples.

\*Datos provisionales.

## Comercio exterior de productos agrarios en Navarra

### Enero 2022

En los datos que se exponen a continuación, facilitados por la Dirección General de Aduanas e Impuestos Especiales, hay que hacer constar que tanto los datos de 2021 como los de 2022 son provisionales a 18 de febrero de 2022.

#### 1.- Importaciones y Exportaciones totales (miles euros)

	Enero 2021	Año 2022
Exportaciones:	93.814,86	93.814,86
Importaciones:	51.286,99	51.286,99
Saldo balanza comercial:	42.527,87	42.527,87

	Enero			Acumulado		
	Año 2022	Año 2021	2022/2021	Año 2022	Año 2021	2022/2021
Exportación	93.814,86	116.780,03	80,33	93.814,86	116.780,03	80,33
Importación	51.286,99	53.167,00	96,46	51.286,99	53.167,00	96,46
Balanza Comercial	42.527,87	63.613,03		42.527,87	63.613,03	

#### 2.- Importaciones y Exportaciones por países (miles euros)

##### a.- Importaciones por países

País	Acumulado 2022	%
Francia	18.448,71	35,97
China	6.021,70	11,74
Perú	4.208,76	8,21
Países Bajos	4.092,48	7,98
Bélgica	3.656,82	7,13
Alemania	2.729,57	5,32
Portugal	1.935,80	3,77
Noruega	1.548,10	3,02
Islandia	1.235,04	2,41
Polonia	1.065,42	2,08
Groenlandia	762,41	1,49
Italia	706,19	1,38
Brasil	614,39	1,20
Hungría	581,87	1,13
Dinamarca	436,63	0,85
Islas Feroes	430,99	0,84
Reino Unido	378,79	0,74
Austria	317,57	0,62
Chile	313,57	0,61
Irlanda	273,55	0,53
Otros países	1.528,65	2,98
<b>Total</b>	<b>51.286,99</b>	<b>100,00</b>

##### b.- Exportaciones por países

País	Acumulado 2022	%
Francia	34.246,16	36,50
Portugal	10.195,37	10,87
Italia	6.838,59	7,29
Alemania	6.090,92	6,49
Bélgica	4.712,40	5,02
Reino Unido	4.404,76	4,70
Rusia	3.280,88	3,50
Países Bajos	2.735,42	2,92
Suecia	1.543,02	1,64
Rumanía	1.492,75	1,59
Ucrania	1.333,76	1,42
Irlanda	1.325,68	1,41
Polonia	1.267,54	1,35
Estados Unidos	1.135,78	1,21
Noruega	1.076,63	1,15
Marruecos	965,51	1,03
Suiza	916,67	0,98
Australia	819,04	0,87
Grecia	577,86	0,62
Dinamarca	568,70	0,61
Otros países	8.287,43	8,83
<b>Total</b>	<b>93.814,86</b>	<b>100,00</b>

Las importaciones a finales de enero de 2022 provienen en un **67,57%** de países de la U.E. Como principales países proveedores de productos agrarios destacan:

Francia	35,97%
China	11,74%
Perú	8,21%
Países Bajos	7,98%

Las exportaciones a finales de enero 2022 se destinan en un **79,03%** a los países de la U.E. Como principales países clientes de productos agrarios destacan:

Francia	36,50%
Portugal	10,87%
Italia	7,29%
Alemania	6,49%

## COMERCIO EXTERIOR

### 3.- Importaciones y Exportaciones por productos y países (miles euros)

#### a.- Importaciones por producto y país de origen

Producto	Total Peso Enero 2022 (Tm.)	Total Importado Enero 2022 (miles euros)	País Origen	Peso Enero 2022 (Tm.)	Valor Importado Enero 2022 (miles euros)
Animales vivos bovinos	447,382	1.335,752	Francia Otros países	447,325 0,057	1.330,762 4,990
Carne de bovino, fresca o refrigerada	134,873	1.081,298	Alemania Bélgica Dinamarca Países Bajos Polonia Otros países	22,058 5,537 10,445 65,967 22,298 8,570	156,593 53,475 60,748 637,191 127,469 45,824
Despojos de animales de las especies bovina, porcina, ovina, caprina, caballar, asnal o mular, comestibles, frescos, refrigerados o congelados	98,512	210,619	Alemania Polonia Otros países	49,890 43,500 5,122	134,642 64,049 11,928
Carne y despojos comestibles de gallos, gallinas, patos, gansos, pavos y pintadas	149,976	1.057,970	Alemania Bélgica Francia Irlanda Otros países	38,711 49,108 37,406 22,680 2,071	95,478 648,466 241,203 63,504 9,320
Carne y despojos comestibles, salados o en salmuera, secos o ahumados; harina y polvo comestibles, de carne o de despojos	88,360	236,880	Países Bajos Otros países	86,288 2,073	222,994 13,886
Pescado, fresco o refrigerado (exc filetes y demás carne de pescado)	217,868	1.594,842	Noruega Otros países	211,710 6,158	1.548,098 46,744
Pescado, congelado (exc. Filetes)	82,674	292,233	Groenlandia Otros países	72,008 10,666	268,298 23,935
Filetes y carne de pescado, frescos, refrigerados o congelados	85,643	428,468	Islandia Polonia Otros países	37,740 41,575 6,328	306,506 87,319 34,644
Pescado seco, salado, ahumado, harina y pellets	251,895	1.864,158	Dinamarca Groenlandia Islandia Islas Feroes Otros países	6,500 77,900 109,190 57,305 1,000	36,814 489,803 905,155 430,987 1,400
Crustáceos comestibles	102,647	575,145	Bélgica Otros países	101,207 1,440	548,936 26,209
Leche y nata, concentradas	166,632	244,274	Bélgica Países Bajos Otros países	47,950 20,000 98,682	162,455 61,710 20,110
Mantequilla y manteca	45,680	215,532	Irlanda Otros países	44,000 1,680	205,150 10,382
Quesos y requesón	159,638	522,110	Francia Países Bajos Portugal Otros países	55,250 37,480 63,139 3,770	191,194 140,544 169,718 20,653

COMERCIO EXTERIOR

Producto	Total Peso Enero 2022 (Tm.)	Total Importado Enero 2022 (miles euros)	País Origen	Peso Enero 2022 (Tm.)	Valor Importado Enero 2022 (miles euros)
Pielés y demás partes de ave, con sus plumas o su plumón, plumas y partes de plumas, incl. recortadas, y plumón, en bruto o simplemente limpiados, desinfectados o preparados para su conservación; polvo y desperdicios de plumas o de partes de plumas	329,352	1.843,926	Alemania	67,948	350,526
			Francia	166,712	839,612
			Hungría	58,858	407,232
			Polonia	35,833	246,556
Plantas vivas (exc. bulbos, cebollas, tubérculos, raíces y rizomas)	250,547	220,692	Francia	215,339	79,923
			Países Bajos	32,412	127,428
			Otros países	2,796	13,341
Lechugas y achicorias frescas o refrigeradas	376,001	455,242	Bélgica	257,400	127,448
			Francia	96,524	262,357
			Portugal	22,077	65,437
Hortalizas, incl silvestres, congeladas	3.079,037	2.364,802	Alemania	74,468	51,189
			Austria	42,975	49,421
			Bélgica	840,686	674,977
			Francia	686,764	515,744
			Hungría	189,000	150,822
			Países Bajos	1.072,628	755,697
			Portugal	172,025	166,428
			Otros países	0,491	0,524
Hortalizas de vaina secas desvainadas, incl. silvestres	558,083	1.153,728	Alemania	115,774	315,663
			Bélgica	96,770	112,350
			Francia	225,324	580,564
			Polonia	24,000	38,400
			Portugal	96,000	95,760
			Otros países	0,215	10,991
Trigo y morcajo o tranquillón	3.013,900	710,905	Francia	3.013,900	710,905
Maíz	14.825,798	3.833,492	Francia	14.801,798	3.805,672
			Otros países	24,000	27,821
Harina de otros cereales (exc. trigo y morcajo tranquillón)	342,232	239,831	Francia	210,001	122,983
			Méjico	130,631	115,240
			Otros países	1,600	1,609
Habas, porotos, frijoles y soja	120,040	254,003	China	120,000	252,883
			Otros países	0,040	1,120
Semilla de girasol, incl. quebrantada	126,690	540,245	China	19,750	30,321
			Francia	89,976	489,197
			Otros países	16,964	20,727
Plantas utilizadas en perfumería, medicina o para insecticidas	20,716	444,521	Francia	12,658	106,186
			Polonia	8,053	338,226
			Otros países	0,005	0,109
Nabos, raíces, heno, alfalfa y otros productos forrajeros similares	1.508,879	397,411	Francia	1.508,879	397,411
Grasa de cerdo y de ave	199,043	262,892	Francia	178,280	197,489
			Portugal	20,763	65,403
Grasas y aceites de animales, sin modificar químicamente	180,980	223,896	Francia	180,980	223,896

COMERCIO EXTERIOR

Producto	Total Peso Enero 2022 (Tm.)	Total Importado Enero 2022 (miles euros)	País Origen	Peso Enero 2022 (Tm.)	Valor Importado Enero 2022 (miles euros)
Grasas y aceites, animales o vegetales	342,028	304,564	Alemania	49,000	84,491
			Brasil	23,900	40,529
			Italia	269,127	179,418
			Otros países	0,001	0,126
Preparaciones y conservas de pescado	534,324	2.535,867	China	504,000	2.372,177
			Perú	13,104	97,400
			Polonia	16,825	38,296
			Otros países	0,395	27,994
Azúcar de caña o de remolacha y sacarosa químicamente pura, en estado sólido	1.359,810	684,565	Bélgica	273,340	113,999
			Francia	1.020,240	497,479
			Otros países	66,230	73,088
Cacao en polvo sin adición de azúcar ni otro edulcorante	105,250	321,433	Países Bajos	100,000	306,719
			Otros países	5,250	14,714
Chocolate y demás preparaciones alimenticias con cacao	256,489	687,826	Alemania	49,902	160,423
			Bélgica	169,140	414,780
			Francia	29,025	80,394
			Otros países	8,422	32,229
Productos de panadería, pastelería o galletería	278,683	205,224	Bélgica	33,494	54,863
			Francia	203,190	74,788
			Otros países	41,999	75,573
Hortalizas, conservadas sin vinagre ni ácido acético, congeladas	289,575	331,285	Bélgica	170,946	145,696
			Francia	16,320	53,714
			Portugal	58,600	78,359
			Otros países	43,709	53,515
Hortalizas, conservadas sin vinagre ni ácido acético, sin congelar	4.550,640	9.433,163	China	905,271	3.161,533
			Francia	1.906,070	2.283,034
			Perú	1.722,186	3.952,777
			Otros países	17,114	35,818
Frutas u otros frutos y demás partes comestibles de plantas	187,252	303,400	Francia	10,840	40,200
			Indonesia	66,857	104,523
			Países Bajos	20,576	42,417
			Portugal	25,929	54,000
			Otros países	63,050	62,260
Jugos de frutas y hortalizas, incl. silvestres	801,379	781,879	Alemania	49,639	59,405
			Francia	100,276	60,656
			Italia	56,050	57,907
			Países Bajos	484,004	489,553
			Polonia	28,960	52,036
			Portugal	82,450	62,322
Preparaciones para salsas, condimentos y sazonadores	204,612	915,825	Bélgica	13,650	42,662
			Dinamarca	14,520	185,797
			Países Bajos	148,212	545,543
			Reino Unido	18,750	111,709
			Otros países	9,480	30,114
Helados, incl. con cacao	176,179	416,051	Francia	176,179	416,051
Preparaciones alimenticias, n.c.o.p.	222,659	1.591,152	Alemania	70,687	651,366
			Bélgica	0,374	38,141
			Francia	130,611	701,562
			Italia	1,340	47,643
			Países Bajos	7,852	37,436



## COMERCIO EXTERIOR

Producto	Total Peso Enero 2022 (Tm.)	Total Importado Enero 2022 (miles euros)	País Origen	Peso Enero 2022 (Tm.)	Valor Importado Enero 2022 (miles euros)
Alcohol etílico sin desnaturalizar con grado alcohólico volumétrico ≥ 80% vol	542,530	582,165	Reino Unido	10,726	85,899
			Otros países	1,069	29,105
			Francia	397,545	424,020
Salvados, moyuelos y demás residuos del cernido, de la molienda o de otros tratamientos de los cereales o de las leguminosas, incl. en pellets	2.263,271	598,446	Países Bajos	144,940	156,289
			Otros países	0,045	1,856
			Francia	1.662,201	455,171
Preparaciones del tipo de las utilizadas para la alimentación de los animales	1.079,505	643,579	Portugal	601,070	143,275
			Francia	1.023,700	561,993
Madera aserrada o desbastada longitudinalmente	1.146,800	405,413	Italia	46,820	45,798
			Otros países	8,984	35,788
			Brasil	21,000	42,220
Tableros de partículas y tableros similares de madera	635,488	387,628	Francia	958,293	294,449
			Otros países	167,507	68,745
			Austria	96,356	121,385
Madera contrachapada, madera chapada y madera estratificada similar	1.105,522	945,567	Francia	178,885	96,066
			Portugal	336,227	153,490
			Otros países	24,020	16,686
			Brasil	782,164	531,640
Madera metalizada y demás madera densificada en bloques, planchas, tablas o perfiles	39,465	204,792	Chile	243,707	273,386
			Otros países	1,402	1,551
			Finlandia	58,425	114,425
Obras y piezas de carpintería para construcciones	478,510	589,180	Otros países	21,227	26,116
			Ecuador	38,063	203,242
			Otros países	1,402	1,551
			Alemania	105,470	95,170
Manufacturas de corcho natural (exc. cubos, planchas, hojas o bandas cuadradas o rectangulares; esbozos para tapones con aristas vivas; calzado y sus partes, principalmente las plantillas no fijas; artículos de sombrerería y sus partes)	14,204	225,449	Austria	75,596	100,814
			Portugal	263,805	376,361
			Otros países	33,639	16,835
			Portugal	14,204	225,449
Tejidos de algodón, con un contenido ≥ 85% en peso, de gramaje ≤ 200 g/m²	29,484	227,643	Francia	15,615	133,598
			Pakistán	13,869	94,045

Al tomar los productos agrarios cuya importación hasta finales de Enero del 2022 supera la cifra de 30.000 euros, representamos el 89,55% de las importaciones de productos agrarios de este periodo.

COMERCIO EXTERIOR

b.- Exportaciones por producto y país de destino

Producto	Total Peso Enero 2022 (Tm.)	Total Exportado Enero 2022 (miles euros)	País Destino	Peso Enero 2022 (Tm.)	Valor Exportado Enero 2022 (miles euros)
Caballos, asnos, mulos y burdéganos, vivos	128,920	385,554	Francia	51,200	123,954
			Italia	77,720	261,600
Animales vivos porcinos	1.096,322	1.039,424	Portugal	1.084,894	1.027,211
			Otros países	11,428	12,213
Carne de bovino, fresca o refrigerada	414,777	1.740,736	Bélgica	121,170	565,623
			Francia	27,036	123,341
			Italia	96,214	421,882
			Países Bajos	165,318	599,277
			Otros países	5,040	30,614
Carne de porcino, fresca, refrigerada o congelada	286,366	568,569	Francia	213,906	455,048
			Hungría	20,903	36,161
			Rep. Checa	21,568	45,293
			Otros países	29,989	32,067
Carne de caballo, asno o mulo, fresca, refrigerada o congelada	197,690	965,450	Bélgica	40,850	252,171
			Italia	156,840	713,279
Carne y despojos comestibles de gallos, gallinas, patos, gansos, pavos y pintadas	920,951	2.102,840	Bélgica	27,368	53,353
			Dinamarca	67,636	144,450
			Francia	657,932	1.437,725
			Grecia	31,247	115,612
			Luxemburgo	28,600	86,035
			Portugal	29,215	82,216
			Rumanía	42,480	127,440
			Otros países	36,472	56,009
Carne y despojos comestibles, salados o en salmuera, secos o ahumados; harina y polvo comestibles, de carne o de despojos	376,883	1.659,043	Alemania	21,530	135,595
			Bélgica	15,334	98,138
			Francia	70,608	424,367
			Italia	8,345	54,607
			Países Bajos	21,824	149,654
			Portugal	238,838	794,033
Pescado, fresco o refrigerado (exc. filetes y demás carne de pescado)	146,910	916,175	Francia	132,047	897,447
			Otros países	14,864	18,728
Pescado, congelado (exc. filetes)	49,757	205,764	Portugal	49,757	205,764
Pescado seco, salado, ahumado, harina y pellets	72,979	569,636	Francia	64,815	431,682
			Portugal	4,644	120,525
			Otros países	3,520	17,429
Quesos y requesón	76,352	386,349	Portugal	75,107	380,475
			Otros países	1,245	5,874
Huevos de ave sin cascara, frescos, secos o consevados de otro modo	1.885,014	2.341,573	Alemania	25,162	38,749
			Francia	1.859,852	2.302,824
Pieles y demás partes de ave, con sus plumas o su plumón, plumas y partes de plumas, incl recortadas, y plumón, en bruto o simplemente limpiados, desinfectados o preparados para su conservación; polvo y desperdicios de plumas o de partes de plumas	126,862	713,475	Alemania	2,565	104,215
			Dinamarca	2,519	112,863
			Francia	113,275	378,615
			Italia	4,047	105,840
			Otros países	4,456	11,941

**COMERCIO EXTERIOR**

Producto	Total Peso Enero 2022 (Tm.)	Total Exportado Enero 2022 (miles euros)	País Destino	Peso Enero 2022 (Tm.)	Valor Exportado Enero 2022 (miles euros)
Plantas vivas (exc. bulbos, cebollas, tubérculos, raíces y rizomas)	94,327	339,287	Francia	94,327	339,287
Cebollas, chalotes, ajos, puerros y demás hortalizas aliáceas, frescas o refrigeradas	637,946	201,602	Francia	179,127	72,438
			Países Bajos	189,275	64,898
			Otros países	269,544	64,265
Coles, coliflores y productos similares, frescas o refrigeradas	2.276,016	1.819,302	Alemania	347,356	334,835
			Bélgica	202,642	212,481
			Dinamarca	74,950	64,000
			Finlandia	32,000	34,000
			Francia	978,567	553,221
			Países Bajos	418,802	430,049
			Polonia	165,275	171,311
			Otros países	56,424	19,404
Lechugas y achicorias, frescas o refrigeradas	2.300,022	1.523,869	Francia	2.200,782	1.331,386
			Italia	35,468	45,313
			Portugal	62,930	146,362
			Otros países	0,842	0,808
Hortalizas, incl silvestres, frescas o refrigeradas	184,462	266,549	Francia	172,738	241,174
			Otros países	11,724	25,374
Hortalizas, incl silvestres, congeladas	24.538,425	22.132,819	Alemania	2.774,333	2.630,669
			Austria	157,697	171,641
			Bélgica	2.339,260	2.014,589
			Croacia	234,355	181,593
			Finlandia	187,895	171,370
			Francia	10.951,399	9.866,625
			Grecia	83,350	75,677
			Hungría	94,181	84,437
			Irlanda	74,050	93,587
			Italia	3.111,166	2.976,819
			Países Bajos	661,909	555,832
			Polonia	507,265	471,674
			Portugal	2.796,694	2.255,423
			Rep. Checa	45,420	40,519
			Suecia	423,699	446,636
Otros países	95,752	95,729			
Trigo y morcajo o tranquillón	4.604,671	1.376,596	Portugal	4.604,460	1.376,386
			Otros países	0,211	0,211
Cebada	592,948	220,037	Francia	5,188	38,706
			Portugal	587,760	181,331
Maíz	115,805	406,048	Portugal	104,805	386,136
			Otros países	11,000	19,912
Granos de cereales, así como germen (exc. harina de cereales)	440,269	300,144	Italia	223,263	164,485
			Portugal	144,161	77,166
			Otros países	72,845	58,492
Semilla de nabo o de colza, incl. quebrantadas	3.006,260	1.657,952	Francia	3.006,260	1.657,952
Semilla de girasol, incl. quebrantadas	835,141	6.266,349	Bulgaria	43,342	156,821
			Francia	99,947	399,699
			Hungría	97,070	298,054
			Rep. Checa	2,148	32,078
			R. Eslovaca	11,869	68,309

COMERCIO EXTERIOR

Producto	Total Peso Enero 2022 (Tm.)	Total Exportado Enero 2022 (miles euros)	País Destino	Peso Enero 2022 (Tm.)	Valor Exportado Enero 2022 (miles euros)
			Rumanía	151,111	1.225,371
			Rusia	298,423	2.880,411
			Serbia	15,948	108,040
			Ucrania	114,423	1.082,628
			Otros países	0,860	14,939
Paja y cascabillo de cereales	3.503,386	474,470	Arabia Saudí	2.625,200	305,404
			Francia	284,986	88,220
			Kuwait	523,660	71,422
			Otros países	69,540	9,424
			Emir. Árabes	180,600	44,247
Nabos, raíces, heno, alfalfa y otros productos forrajeros similares	1.095,246	276,333	Francia	388,390	67,502
			Kuwait	450,530	145,302
			Otros países	75,726	19,282
			China	17,388	67,284
Aceite de oliva y sus fracciones, obtenidos de la aceituna, sin modificar químicamente	161,133	716,528	Costa Rica	18,301	87,387
			Emir. Árabes	2,258	51,116
			Marruecos	21,900	72,774
			Reino Unido	16,861	80,931
			Tailandia	13,685	49,108
			Taiwán	12,311	53,626
			Ucrania	41,638	181,098
			Otros países	16,791	73,204
			Grasas y aceites vegetales fijos, sin modificar químicamente	182,817	245,431
Otros países	8,796	11,243			
Embutidos de carne, despojos o sangre	351,279	2.109,235	Alemania	4,939	30,794
			Bélgica	10,300	48,210
			Chile	10,840	63,199
			Francia	26,666	133,584
			Reino Unido	286,155	1.754,788
			Otros países	12,379	78,660
Preparaciones y conservas de pescado	101,902	781,367	Francia	2,713	144,496
			Italia	90,272	598,365
			Portugal	8,267	35,249
			Otros países	0,651	3,257
Pastas alimenticias	84,205	285,353	Australia	21,000	88,620
			Dinamarca	23,318	61,120
			Portugal	18,977	67,393
			Otros países	20,909	68,220
Hojuelas, copos de maíz y otros productos a base de cereales	892,224	1.914,631	Alemania	28,017	87,321
			Arabia Saudí	44,369	97,313
			Australia	44,494	147,185
			Austria	11,762	30,672
			Emir. Árabes	32,972	63,494
			Francia	74,648	106,355
			Grecia	43,581	119,704
			Irlanda	116,523	204,044
			Israel	28,120	65,530
			Italia	31,449	122,709
			Malasia	17,174	44,335
			N. Zelanda	10,426	42,450
			Países Bajos	19,332	80,792
			R. Africana	24,739	60,771
			Reino Unido	241,630	350,390
			Taiwán	27,058	83,385
Otros países	95,930	208,180			

**COMERCIO EXTERIOR**

Producto	Total Peso Enero 2022 (Tm.)	Total Exportado Enero 2022 (miles euros)	País Destino	Peso Enero 2022 (Tm.)	Valor Exportado Enero 2022 (miles euros)
Productos de panadería, pastelería o galletería	3.954,488	9.246,421	Alemania	336,729	712,010
			Andorra	31,282	66,929
			Australia	100,495	394,780
			Austria	18,634	34,242
			Bélgica	350,924	905,745
			EE.UU.	129,687	230,474
			Emir. Árabes	39,246	58,874
			Francia	938,845	2.064,892
			Grecia	113,438	197,078
			Irlanda	174,818	371,937
			Israel	36,800	105,071
			Italia	328,046	750,179
			Japón	15,192	52,512
			Malta	18,588	46,813
			Méjico	35,968	56,763
			Noruega	256,157	612,081
			N. Zelanda	16,962	63,995
			Países Bajos	47,436	151,485
			Polonia	135,169	304,043
			Portugal	230,326	547,865
			Reino Unido	91,802	116,082
			Rep. Checa	28,054	54,076
			Rep. Eslovaca	40,987	132,474
Rumanía	63,705	122,023			
Suecia	206,860	464,962			
Suiza	72,274	400,454			
Venezuela	16,218	55,750			
Otros países	79,848	172,833			
Hortalizas, preparados o conservados en vinagre o en ácido acético	192,579	207,876	Francia	149,386	116,412
			Otros países	43,193	91,464
Tomates, preparados o conservados sin vinagre ni ácido acético	2.279,229	1.386,165	Francia	1.696,389	1.047,053
			Honduras	86,319	46,837
			Portugal	248,301	170,737
			Reino Unido	133,600	55,552
Hortalizas, conservadas sin vinagre ni ácido acético, congeladas	1.062,565	1.555,769	Otros países	114,620	65,986
			Alemania	51,444	91,438
			Bélgica	42,375	58,116
			Francia	518,785	705,839
			Hungría	20,664	40,718
			Italia	64,288	113,069
Hortalizas, conservadas sin vinagre ni ácido acético, sin congelar	3.314,015	3.065,881	Reino Unido	313,350	466,033
			Otros países	51,659	80,555
			Alemania	215,133	108,649
			Australia	17,975	70,676
			Bélgica	16,522	165,396
			Canadá	16,719	31,154
			Francia	2.454,553	1.671,878
			Irlanda	158,743	177,458
Confituras, jaleas y mermeladas, purés y pastas de frutas u otros frutos	99,986	447,277	Reino Unido	156,656	401,581
			Rusia	162,000	204,900
			Otros países	115,714	234,189
			Francia	25,720	172,890
Frutas u otros frutos y demás partes comestibles de plantas	612,755	817,378	Países Bajos	19,510	121,138
			Rep. Checa	11,000	73,409
			Otros países	43,756	79,840
			Alemania	6,129	39,339
			Emir. Árabes	5,107	31,096

COMERCIO EXTERIOR

Producto	Total Peso Enero 2022 (Tm.)	Total Exportado Enero 2022 (miles euros)	País Destino	Peso Enero 2022 (Tm.)	Valor Exportado Enero 2022 (miles euros)
Jugos de frutas y hortalizas, incl silvestres	2.171,735	1.553,842	Irlanda	12,124	54,111
			Noruega	90,869	164,356
			Reino Unido	295,527	270,505
			Suiza	54,354	43,707
			Otros países	148,645	214,263
			Alemania	92,267	107,806
			Arabia Saudí	32,054	37,177
			Francia	1.954,219	1.315,881
			Otros países	93,195	92,978
			Preparaciones para salsas, condimentos y sazonadores	1.332,682	1.579,039
			Francia	601,020	611,686
			Irlanda	27,468	48,203
			Italia	15,220	41,262
			Japón	19,411	71,316
			Marruecos	348,266	210,817
			Noruega	98,732	191,388
			N. Zelanda	29,944	77,234
			Polonia	19,452	57,315
			Suecia	56,527	80,027
			Suiza	5,317	31,433
			Otros países	37,929	108,553
Preparaciones alimenticias, ncop	113,634	710,131	Alemania	3,057	110,974
			Colombia	20,000	82,400
			Dinamarca	2,628	54,009
			Eslovenia	0,240	44,360
			Francia	46,030	217,748
			Portugal	15,132	46,492
			Reino Unido	18,506	51,773
			Uzbekistan	1,490	36,907
			Otros países	6,552	65,468
Agua, incl el agua mineral y la gaseada, con adición de azúcar	2.854,055	1.557,340	Francia	833,647	526,055
			Irlanda	786,900	184,362
			Italia	60,533	128,669
			Marruecos	24,391	32,685
			Nigeria	212,366	274,742
			Países Bajos	129,257	79,142
			Portugal	587,528	194,432
			Suiza	110,052	68,100
			Otros países	109,382	69,154
Vino de uvas frescas, incl encabezado; mosto de uva	1.493,920	5.298,881	Alemania	304,868	1.164,642
			Bélgica	22,127	89,672
			Brasil	30,780	40,710
			Canadá	75,663	504,760
			China	101,345	158,444
			Dinamarca	41,079	87,467
			EE.UU.	142,662	683,782
			Finlandia	33,264	98,343
			Francia	35,001	42,500
			Irlanda	25,480	107,129
			Islandia	6,512	58,290
			Letonia	13,950	64,060
			Méjico	25,205	109,391
			Noruega	13,153	101,285
			Países Bajos	102,187	276,946
			Panamá	10,679	54,066
			Reino Unido	216,174	582,471
			Rusia	100,351	96,240

COMERCIO EXTERIOR

Producto	Total Peso Enero 2022 (Tm.)	Total Exportado Enero 2022 (miles euros)	País Destino	Peso Enero 2022 (Tm.)	Valor Exportado Enero 2022 (miles euros)
			Suecia	68,585	461,123
			Suiza	44,074	201,088
			Taiwán	15,580	126,603
			Otros países	65,204	189,868
Alcohol etílico sin desnaturalizar con grado alcohólico volumétrico >= 80% vol;	122,880	280,038	Portugal	122,880	280,038
Vinagre y sucedáneos del vinagre obtenidos a partir del ácido acético	388,131	215,320	EE.UU.	43,463	52,298
			Reino Unido	242,171	86,373
			Otros países	102,497	76,649
Salvados, moyuelos y demás residuos del cernido, de la molienda o de otros tratamientos de los cereales o de las leguminosas, incl. en pellets	1.753,845	575,699	Francia	874,995	294,175
			Japón	373,060	115,125
			Kuwait	225,380	67,251
			Qatar	250,180	80,058
			Otros países	30,230	19,090
Preparaciones del tipo de las utilizadas para la alimentación de los animales	977,059	1.068,365	Chile	13,000	61,753
			Chipre	46,080	47,861
			Francia	792,224	760,006
			Polonia	68,415	52,283
			Venezuela	43,400	123,514
			Otros países	13,940	22,949
Pieles de porcino y demás animales depiladas y pieles de reptil y demás animales sin pelo (exc de bovino, de equino, de ovino y de caprino, así como los cueros y pieles agamuzados, barnizados, revestidos o metalizados)	22,601	615,146	Alemania	1,062	42,155
			Francia	1,166	38,578
			Marruecos	14,886	331,652
			Portugal	2,274	81,442
			Suiza	2,733	110,431
			Otros países	0,480	10,887
Leña; madera en plaquitas; aserrín, aglomerados, briquetas, leños o similares	1.786,850	293,267	Francia	1.677,465	274,710
			Otros países	109,385	18,557
Madera en bruto	8.870,930	859,079	Francia	8.846,630	847,321
			Otros países	24,300	11,758
Madera aserrada o desbastada longitudinalmente	1.976,003	1.084,902	Francia	263,026	375,236
			Portugal	1.653,966	668,468
			Otros países	59,011	41,198
Madera, incl. las tablillas y frisos para parqués sin ensamblar	123,228	243,921	Francia	79,327	132,353
			Portugal	24,561	38,693
			Otros países	19,340	72,874
Madera contrachapada, madera chapada y madera estratificada similar	139,104	251,715	Guatemala	120,180	147,840
			Italia	3,611	49,609
			Otros países	15,313	54,266
Cajas, cajitas, jaulas, tambores y envases similares, de madera; tambores, carretes, paracables, de madera; paletas, paletas, caja y otras plataformas para carga, de madera; collarines para paletas, de madera (exc. contenedores especialmente diseñados)	253,985	271,303	Francia	72,879	54,873
			Marruecos	121,248	160,005
			Otros países	59,858	56,425

## COMERCIO EXTERIOR

---

Producto	Total Peso Enero 2022 (Tm.)	Total Exportado Enero 2022 (miles euros)	País Destino	Peso Enero 2022 (Tm.)	Valor Exportado Enero 2022 (miles euros)
Obras y piezas de carpintería para construcciones	285,281	418,155	Francia	258,907	385,191
			Portugal	22,374	32,664
			Otros países	4,000	0,300

Al tomar los productos agrarios cuya exportación hasta finales de Enero del 2022 supera la cifra de 30.000 euros, representamos el 96,48% de las exportaciones de productos agrarios de este periodo.



## Noticias de actualidad de la U.E.

### CEREALES

#### **Informe del mercado mundial de cereales**

#### **Cosecha mundial de cereales 2021/2022**

#### **Conflicto Rusia-Ucrania**

Acorde con el informe sobre el mercado de cereales del Consejo Internacional de cereales (CIC) al figurar Rusia y Ucrania entre los mayores exportadores mundiales de cereales y oleaginosas (y productos), el conflicto actual y la subida consiguiente de los precios de los productos básicos agrícolas han suscitado cierta preocupación por una posible amenaza a la seguridad alimentaria, sobre todo en aquellos países del Próximo Oriente asiático y de África que dependen de las importaciones. Dada la situación inestable, las proyecciones del Consejo para la oferta y demanda no dejan de ser especialmente provisionales, estando sujetas a un grado notable de incertidumbre. Las amenazas inmediatas se centran más que nada en la interrupción de los flujos de exportación. En Ucrania, se encuentra suspendida actualmente la carga de buques en los puertos comerciales del Mar Negro. Pese a los esfuerzos por aumentar el ritmo de exportación en las rutas ferroviarias que atraviesan las fronteras occidentales del país, se prevé que el volumen total sea más bien modesto. Se introdujo recientemente un sistema de licencias para la exportación de trigo, maíz y aceite de semilla de girasol, y ahora mismo están prohibidos los envíos de cebada, centeno, avena y mijo. Aunque se desconoce la magnitud de las pérdidas de infraestructura, los daños que pueden haber sufrido las instalaciones portuarias, las vías férreas y los silos de almacenamiento podrían tener un impacto sobre los envíos a largo plazo. La mayoría de las terminales rusas en el Mar Negro se encontraban en funcionamiento a mediados de marzo, aunque actualmente se están notificando algunas restricciones en el Mar de Azov. Pese a la reanudación reciente de la carga, los volúmenes podrían verse mermados por el acceso limitado a financiación comercial y por los requisitos más exigentes para los seguros de flete marítimo. Se prevé que las exportaciones adicionales desde otros orígenes, entre ellos la India, Estados Unidos, la

UE y Brasil, sólo compensará en parte la caída de los envíos desde el Mar Negro durante lo que queda de la presente campaña. Los precios elevados provocarán cierto racionamiento de la demanda, por lo que el comercio mundial de trigo y maíz en 2021/2022 resultará inferior a las previsiones anteriores, mientras que las perspectivas para 2022/2023 permanecen inciertas. También podrían verse afectadas las cosechas ucranianas de cereales y oleaginosas en 2022/2023, lo cual podría exacerbar el recorte del excedente exportable a largo plazo. Además de la reducida disponibilidad de carburantes, insumos agrícolas y mano de obra, algunas tierras se encuentran ahora inaccesibles, por lo que crece la preocupación ante la limitada capacidad de los agricultores para fertilizar las cosechas de invierno y para sembrar variedades de invierno. El conflicto ha intensificado el temor ante el suministro ajustado de fertilizantes a nivel mundial, empeorado no sólo por la restricción de las exportaciones a la región, sino también por las últimas sanciones aplicadas a Rusia y Bielorrusia, que figuran entre los mayores proveedores mundiales de fertilizantes de nitrógeno y de potasa, respectivamente. La subida vertiginosa del gas natural, materia prima clave para la fabricación de fertilizantes nitrogenados, también ha contribuido al aumento reciente de los precios. Los elevados precios y la reducida disponibilidad de insumos ya se consideraban preocupantes antes de estallar el conflicto, y el incremento de los costes de producción podría influir en las decisiones inminentes sobre la siembra y sobre la tasa de aplicación de fertilizantes, lo cual podría tener implicaciones tanto para los rendimientos como para la calidad de las cosechas a nivel mundial. La crisis ya ha desencadenado una serie de respuestas políticas en otros países, intensificando la preocupación por un aumento del proteccionismo, que podría tener a su vez consecuencias adversas para las naciones en situación de inseguridad alimentaria. Además, la turbulencia generalizada en los mercados y el riesgo que supone para el crecimiento económico mundial también podría influir en la dinámica de oferta y demanda, mientras que la subida de los precios tanto del petró-

leo crudo como de los productos básicos podría intensificar aún más la presión inflacionista.

**Mercado mundial de cereales**

Debido más que nada al aumento de las proyecciones para el maíz (Ucrania, la India y la UE) la previsión para la producción mundial de cereales totales (trigo y cereales secundarios) en 2021/2022 se ha incrementado en 3 millones de tn desde el mes pasado para situarse en 2.284,23 millones. Cabe esperar que la interrupción de las exportaciones desde el Mar Negro, junto con la subida de los precios, provoque cierto racionamiento de la demanda. Como consecuencia, la proyección para el consumo se ha recortado en 8 millones de tn, mientras que la previsión para el comercio mundial (julio/junio) se ha reducido en 9 millones a 414,73 millones. Como reflejo en gran medida de la acumulación prevista de reservas en Ucrania, se espera ahora que las existencias mundiales al cierre (conjunto de campañas locales de comercialización) experimenten cierto aumento interanual. Dado que mucho dependerá de la evolución de la situación en la región del Mar Negro, las proyecciones para la oferta y demanda en 2022/2023 se consideran especialmente provisionales. Dado el incremento esperado de la demanda destinada a piensos, alimentos y usos industriales, el consumo mundial podría crecer en un 2% para situarse en 2.277,62 millones de tn. Tras descender durante cuatro años consecutivos, se espera que las existencias mundiales aumenten en un 1%, aunque el incremento corresponderá en gran medida a la acumulación prevista de reservas en Ucrania. Se prevé que el comercio mundial disminuya en un 3%, dado que la caída de las exportaciones desde el Mar Negro no se verá compensada del todo por el aumento de los envíos desde otras regiones. Al incrementarse la proyección para la producción en la India, la estimación del Consejo para la producción mundial de arroz en 2021/2022 se ha aumentado en 4 millones de tn., para situarse en un máximo histórico de 513,74 millones (+1%); el incremento de la previsión desde el mes pasado se traduce en una mayor proyección para el consumo total, que se elevará a una cifra récord. Dado el aumento previsto de las importaciones por parte de China, la previsión para el comercio en 2022 (enero/diciembre) se ha incrementado en 1 millón de tn, aproximándose así a la cifra registrada la cam-

paña pasada. Al ampliarse la superficie sembrada tanto en la India como en otros productores clave, la siembra total podría alcanzar en 2022/2023 un máximo histórico. Con el aumento previsto del consumo alimentario, además de una mayor demanda en el sector de piensos debido a los elevados precios de los ingredientes tradicionales tales como el maíz, el consumo podría alcanzar una cifra sin precedentes. Las existencias conjuntas apenas experimentarán cambios interanuales, ya que el aumento de las reservas de los exportadores principales compensará la caída de las existencias en otros países. La demanda mundial de importación se estima en 51 millones de tn, cifra superior a la media y casi idéntica a la registrada hace un año.

Acorde con los datos publicados por el Departamento de Agricultura de los EE.UU., en el mes de marzo de 2022, la estimación de producción mundial de cereales en la cosecha 2021/2022 es la siguiente:

Cereal	Producción (000 tn)	Var. 20/21
Trigo	778.522	+0,3%
Maíz	1.206.144	+7,4%
Cebada	146.143	-8,7%
Avena	22.698	-10,9%
Centeno	12.577	-12%
Sorgo	65.598	+5,5%
Arroz	514.067	+0,9%

Ucrania representa el 10% de las exportaciones mundiales de trigo en la campaña comercial 2021/2022 y Rusia aporta el 16% del comercio mundial de trigo. La invasión de Ucrania, ha interrumpido las exportaciones en este país. Rusia ha impuesto una cuota de exportación a partir del 15 de febrero, con lo que se limitan las exportaciones de trigo a los países que han impuesto las sanciones económicas, y las ventas de centran en los países vecinos de la Unión económica euroasiática. Se estima que el déficit mundial de trigo lo cubran las exportaciones de Australia, que presenta una cosecha record, y la India. El impacto de la invasión de Ucrania sobre los precios del trigo es enorme, el alza de las cotizaciones mundiales del trigo tanto en los mercados de contado con en el mercado de futuros no tiene precedentes. Las cotizaciones mundiales del trigo a finales del mes de marzo se sitúan en el siguiente rango de precios:

## NOTICIAS DE ACTUALIDAD DE LA U.E.

Origen	Precio (€/tn)	Var. anual
EE.UU. (Trigo SRW)	381,8	+59%
EE.UU. (Trigo HRW)	411,5	+78%
UE (trigo blando panificable francés)	372,0	+61%
Canadá (CWRS)	389,9	+65%
Rusia (trigo blando panificable)	353,9	+65%
Argentina (trigo blando panificable)	356,6	+58%
Trigo duro Canadá (CWAD)	537,0	+86%

Respecto al maíz, Rusia y Ucrania representan alrededor del 16% de las exportaciones mundiales. La caída de las exportaciones ucranianas se compensará con un incremento de las exportaciones norteamericanas. Los precios del maíz, en los mercados mundiales están en cotizaciones sin precedentes, como en el caso del trigo. Las cotizaciones del maíz norteamericano a finales del mes de marzo se sitúan a 311 €/tn, y el maíz francés a 348 €/tn, incrementos anuales del 41-47%.

Respecto a la cebada, Ucrania y Rusia representan alrededor del 30% de las exportaciones mundiales de cebada. La mayoría de las exportaciones ucranianas de cebada ya se han producido antes del cierre de los puertos. El aumento de la oferta de Australia y Canadá, compensará la caída de las exportaciones rusas de cebada. Los precios de la cebada en los mercados mundiales se sitúan a finales del mes de marzo a 370-372 €/tn, incremento anual del 78%.

### Cosecha cereal 2021/2022 en España

Las estimaciones de cosecha de cereales de invierno 2021/2022 publicadas por el Ministerio de agricultura en el avance de superficies y producciones del mes de enero 2022, son las siguientes.

Cereal	Producción 2021/2022 (000 tn)
Trigo blando	7.559,75
Trigo duro	743,83
Cebada	8.968
Avena	1.198,45
Centeno	301,49
Triticale	783,51
<b>Total Cereales</b>	<b>19.555</b>

Respecto a los cereales de primavera-verano, las últimas estimaciones de la cosecha 2021/2022 son las siguientes:

Cereal	Producción 2021/2022 (000 tn)
Maíz	4.415,4
Sorgo	18,9
Arroz	632,5

Los avances de producción de la cosecha 2021 reflejan, con relación a la campaña anterior disminuciones en arroz (-15,4%), sorgo (-10,2%) y un incremento en el maíz (+4,8%).

Las estimaciones de superficie cultivada de cereales de otoño-invierno para la campaña de comercialización 2022-23, cosecha 2022, presentan para el total del grupo, un leve descenso respecto a la campaña precedente (-1%). Por cultivos, el mayor descenso se produce en el trigo duro (-14,7%), seguido de la avena (-2,8%), el triticale (-1,8%) y el trigo blando (-0,5%). Los ascensos se producen en el centeno (+1,7%), la cebada de dos carreras (+1,1%) y la cebada de seis carreras (+0,2%).

Cereal	Producción 2021/2022 (000 tn)
Trigo blando	1.805,3
Trigo duro	254,4
Cebada	2.552,4
Avena	492,6
Centeno	119,8
Triticale	262,1
<b>Total Cereales invierno</b>	<b>5.486,6</b>

### Comercio de cereales en la UE cosecha 2021/2022

Transcurridos nueve meses (julio 21-marzo 22) de la campaña 2021/2022, las exportaciones extra-comunitarias de cereales, UE (27), alcanzan los siguientes volúmenes:

Cereales	Exportación (000 tn)
Trigo blando	20.267,0
Trigo duro	874,7
Cebada pienso	5.786,4
Cebada malta	2.187,0
Maíz	4.394,6
Centeno	138,0
Avena	116,5
Sorgo	8,7
<b>Total</b>	<b>33.773,2</b>

Respecto al mismo periodo de la campaña anterior, las exportaciones de trigo y cebada son similares, y se duplican las de maíz (+129%).

El volumen total de importaciones extra-comunitarias en el mismo periodo alcanza los 16.214.574 tn. Las importaciones de trigo blando han sido de 2.079.699 tn, las de trigo duro de 1.056.995 tn, las de cebada pienso 684.742 tn, y las de maíz 12.054.885 tn. Respecto a la campaña anterior, las importaciones de trigo blando panificable se elevan un 27%, las de trigo duro descienden un 47% y las de maíz son similares. Las importaciones españolas en el mismo periodo son de 344.824 tn de trigo blando, 112.784 tn de trigo duro, 135.236 tn de cebada pienso y 4.850.769 tn de maíz (40,2% del total comunitario).

### Precios de los cereales

Las cotizaciones de los cereales en la bolsa de Chicago en la cuarta semana del mes marzo 2022 (para los vencimientos de contratos de mayo 2022) se sitúan a 369,6 \$/tn para el trigo blando panificable (SRW), a 378,3 \$/tn el trigo rojo de invierno (HRW), a 294,7 \$/tn el maíz y 501 \$/tn la avena. Fuerte incremento mensual del 28% en los futuros del trigo, y del 20% en los del maíz.

Las cotizaciones del trigo blando panificable en la bolsa de París, se sitúan en

la última semana del mes de marzo (para los vencimientos de contratos de mayo 2022) a 369,5 €/tn, el trigo duro a 504,75 €/tn y los del maíz (vencimiento contratos a junio 22) a 322,75 €/tn. Incrementos mensuales del 14% en los futuros del trigo blando y del 3,8% en los de maíz. Las cotizaciones del trigo pienso en el mercado de futuros de Londres, (vencimiento contratos mayo 22) se sitúan en 363,5 €/tn, incremento mensual del 22,7%.

Los precios medios de los cereales en España, acorde con los datos publicados por el Mapa en el informe semanal de coyuntura, se sitúan en la última semana del mes de marzo (semana 13/22) a:

- Trigo blando panificable: 372,65 €/tn
- Trigo duro: 512,47 €/tn
- Cebada pienso: 366,29 €/tn
- Cebada malta: 372,55 €/tn
- Maíz pienso: 380,64 €/tn
- Arroz cáscara (japónica): 409,5 €/tn
- Arroz cáscara (indica): 398,56 €/tn
- Arroz blanco (japónica): 755,77 €/tn
- Arroz blanco (indica): 626,09 €/tn

Incremento mensual de 83 €/tn (+29%) en los precios del trigo blando panificable, 83,74 €/tn (+28,5%) en los de la cebada pienso y 99,72 €/tn (+36%) en las cotizaciones del maíz. Los precios del trigo duro descienden 9,7 €/tn.

## OLEAGINOSAS (colza, soja, girasol)

### Previsiones de cosecha de soja

Acorde con el informe sobre el mercado de cereales del Consejo Internacional de cereales (CIC), correspondiente al mes de marzo 2022, Con un nuevo recorte de las proyecciones para los productores de Sudamérica, la previsión para la producción mundial de soja en 2021/2022 se ha reducido en 3 millones de tn a 350 millones (-5%). Dado que la oferta se verá mermada por unas existencias iniciales más ajustadas, se han rebajado las proyecciones para el consumo y también para las existencias, que podrían disminuir en 1 millón de tn a 42 millones, cifra que supone un descenso interanual del orden del 20%. Ante la reducida oferta y los precios elevados, la previsión para el comercio se ha recortado, y se espera ahora que registre cierto descenso interanual. Cabe esperar que los tres pro-

ductores principales reaccionen ante la caída prevista de la oferta, por lo que la superficie cosechada podría ampliarse en un 2% en 2022/2023. El aumento de la demanda en Estados Unidos y China contrastará con la caída del consumo por parte de los elaboradores en Sudamérica; como consecuencia, el consumo mundial podría disminuir por primera vez en una década, y cabe esperar un descenso de las existencias, sobre todo en los tres productores principales. Se prevé que el comercio descienda por segunda campaña consecutiva, en alrededor de un 1%, situándose así en un nivel inferior en alrededor de 10 millones de tn al récord registrado en 2019/2020.

Las estimaciones de producción de soja del CIC para los principales productores mundiales son de:

País	Producción haba soja (000 tn)	Var. 20/21
Brasil	138.200	+7%
EEUU	120.710	+5,2%
Argentina	46.200	-5,3%
China	16.400	-16,3%
India	13.115	+4%
Canadá	6.272	=
Paraguay	9.800	-2%
<b>Total</b>	<b>349.753</b>	<b>-5%</b>

Con una disminución en la producción de soja en América del Sur y la incertidumbre sobre las perspectivas de exportación de productos de girasol (harinas/aceites) desde el mar negro, los precios de la soja se han elevado drásticamente en los últimos tres meses. Los contratos de futuros en la bolsa de Chicago se han elevado un 38% desde principios del mes de diciembre. La ralentización de las importaciones chinas de soja, ha relajado los precios que disminuyen para los contratos de futuros con vencimientos a noviembre 2022. La invasión de Ucrania ha tenido un impacto significativo en los mercados mundiales de oleaginosas. Respecto al girasol, Ucrania y Rusia representan 80% del comercio mundial de semilla y aceite de girasol. Las exportaciones desde Ucrania de semilla de girasol, han disminuido un 57%, las de aceite de girasol un 14% y las de harina de girasol un 13%. Las exportaciones rusas de semilla de girasol han descendido un 33%. La reducción de las exportaciones desde el mar negro se ha compensado con un incremento del 47% en las exportaciones argentinas de aceite de girasol y del 27% en las de harina de girasol. Respecto a la colza, la invasión de Ucrania ha afectado poco al mercado mundial, dado que Rusia y Ucrania representan solo un 25% del comercio mundial de semilla de colza y un 15% de las de aceite de colza.

Respecto a la producción 2021/2022 del resto de semillas de oleaginosas, las estimaciones del USDA son de:

- Colza: 71,12 millones de tn
- Girasol: 57,19 millones de tn
- Algodón: 43,35 millones de tn
- Cacahuete: 50,61 millones de tn
- Palma: 19,73 millones de tn

La disminución de la oferta mundial de girasol y la incertidumbre sobre las siembras en el mar negro, ha tensionado los precios de las oleaginosas que se encuentran en cotizaciones sin precedentes.

Los precios de exportación (FOB) a finales del mes de marzo se sitúan en el siguiente rango de precios:

Origen	Precio (€/tn)	Var. Anual
Haba Soja (Argentina)	626	+34%
Haba Soja (Brasil)	622	+33%
Habar soja (EE.UU)	622	+25%
Semilla colza (Australia)	780	+68%
Semilla colza (Canadá)	884	+45%
Semilla colza (Francia)	1.008	+80%
Semilla girasol (Francia)	1.020	+66%

Los precios de las harinas y de los aceites de oleaginosas, presentan también precios muy elevados, con cotizaciones de 1.545 €/tn para el aceite de soja argentino, 2.025 €/tn para el aceite de colza europeo y 1.569 €/tn para el aceite de palma indonesio. La cotización de harina de soja argentina se sitúa a 497 €/tn, a 420 €/tn la harina de girasol y a 488 €/tn la harina de colza europea.

#### Comercio de oleaginosas campaña 2021/2022

Tras los nueve meses (julio 21-marzo 22) transcurridos de la campaña 2021/2022, el volumen de importaciones comunitarias (UE27) de oleaginosas es el siguiente:

Producto	Importación (000 tn)
Habas de soja	10.158,2
Semilla de colza	3.904,2
Semilla de girasol	392,1
Harina de soja	12.095,3
Harina de colza	426,3
Harina de girasol	1.706,2
Aceite de soja	402,6
Aceite de colza	454,4
Aceite de girasol	1.459,0
Aceite de palma	3.722,7
<b>Total</b>	<b>34.714,2</b>

Respecto a la campaña precedente, destaca la reducción del 23,8% en las importaciones de semilla de colza, del 47,4% en las importaciones de semilla de girasol y del 16,3% en las importaciones de harina de girasol.

Se incrementan un 37% las importaciones de harina de colza y se duplican las de aceite de colza.

El volumen de exportaciones extra-comunitarias en el mismo periodo son de:

Producto	Exportación (000 tn)
Habas de soja	232,7
Semilla de colza	402,8
Semilla de girasol	219,3
Harina de soja	649,4
Harina de colza	559,0
Harina de girasol	451,8
Aceite de soja	743,6
Aceite de colza	219,9
Aceite de girasol	426,8
Aceite de palma	135,2
<b>Total</b>	<b>4.040,4</b>

Respecto a la campaña precedente, destaca el notable incremento de las exportaciones de semilla de colza (+350%), y la disminución de las exportaciones de semilla de girasol (-54%).

### ACEITE DE OLIVA

El Ministerio de Agricultura ha publicado el panel de mercado del aceite de oliva del mes de marzo 2022. Los datos más significativos son los siguientes:

- La disponibilidad de aceite de oliva para la campaña 2021/2022, a finales del mes de febrero de 2022, son de 1.969.900 tn, un 4% superiores a las de la campaña anterior. La producción de aceite de oliva en los cinco meses transcurridos de campaña es de 1.457.307 tn, un 9% superiores a las de la campaña anterior, de los que 945.047 tn corresponden a almazaras cooperativas y 512.259,9 tn al resto de operadores comerciales. La producción supera los niveles previstos al inicio de la campaña y se registra adelanto en la recolección favorecido por las buenas condiciones climáticas.
- Las existencias de aceite son un 11% superiores a las de la campaña anterior, y son de 1,333 millones tn, a 28 de febrero de 2022, de las que 1,022 millones de tn corresponden a los stocks de las almazaras y 3110.900 tn al resto de operadores comerciales.
- Las importaciones de aceite de oliva hasta el mes de febrero 2022, alcanzan las 87.800 tn, en la campaña 2021/2022, similares a la campaña anterior.
- Las exportaciones de aceite de oliva en la campaña 2021/2022, hasta el mes de febrero 2022, alcanzan las

394.500 tn, descienden un 15% respecto a la campaña anterior.

- Las salidas netas de aceite en la campaña 2021/2022 son de 709.986 tn (a 28 de febrero de 2022), media mensual de 141.997 tn.

Los precios medios del aceite de oliva y de girasol en el mes de marzo 2022 son los siguientes:

Categoría	Precio medio €/100 kg
Oliva virgen extra	350,13
Oliva virgen	335,38
Oliva lampante	324,76
Oliva refinado	326,36
Orujo crudo	150,20
Orujo refinado	209,87
Girasol	216,41
Girasol oleico	311,34

Incremento mensual del 4,8% en los precios del aceite virgen extra, del 8,5% en los del aceite virgen y del 9,8% en los del lampante. Fuerte incremento mensual del 28,7% en los precios del orujo refinado. Las cotizaciones del aceite de girasol convencional se elevan un 45% y los del alto oleico un 85%.

Acorde con los datos publicados por la comisión europea, la producción de aceite de oliva en los seis meses de la campaña 2021/2022, es de 2.191.779 tn. De esta producción, 1.454.434 tn corresponden a la producción española (63,4%), 321.428 tn a Italia (14,7%), 202.740 tn a Grecia (9,2%) y 206.235 tn a Portugal (9,4%).

## MERCADO LÁCTEO

### Entregas de leche en España

Las entregas de leche a la industria en España en el mes de febrero 2022, han sido de 585.264 tn, un 0,45% superiores a las entregas del mismo mes del año anterior. El número de ganaderos con entregas ha sido de 11.296. El precio medio mensual de febrero 2022 es de 36,73 €/tn. Las entregas totales en los dos primeros meses de 2022 han sido de 1.218.323 tn.

### Situación del mercado lácteo comunitario

Acorde con los datos publicados por el observatorio comunitario de la leche, la situación del mercado lácteo es la siguiente:

- Las entregas anuales de leche en la UE-27, en el mes de enero 2022, alcanzan las 11.656,24 tn, similares a las del año anterior. La producción de los principales países comunitarios es la siguiente:

País	(000 tn)
Bélgica	376,62
Dinamarca	477,05
Alemania	2.672,48
Irlanda	179,85
España	630,63
Francia	2.061,36
Italia	1.114,37
Holanda	1.155,6
Austria	281,97
Polonia	1.078,66
<b>UE (27)</b>	<b>11.656,24</b>

Respecto al año anterior, la producción de leche disminuye un 2,2% en Alemania, un 4,1% en Irlanda, un 2,2% en Francia y un 2,7% en Holanda. La producción se eleva un 2,7% en Polonia y un 1% en Italia.

- El precio medio comunitario de la leche en el mes de febrero 2022 se sitúa a 42,59 €/100 kg, incremento mensual del 1,9%. Respecto al mismo mes del año anterior el precio de la leche se ha elevado un 21,8% (7,62 €/100 kg). Los precios en los principales productores comunitarios son los siguientes:

País	€/100 kg
Bélgica	45,46
Dinamarca	46,23
Alemania	44,25
Irlanda	47,49
España	36,70
Francia	41,18
Italia	40,56
Holanda	45,00
Austria	43,20
Polonia	40,62
<b>UE (27)</b>	<b>42,59</b>

- La producción anual de derivados lácteos, en el año 2021 es la siguiente:

Producto	000 tn
Mantequilla	2.079,8
Leche líquida	22.846,7
Leche entera polvo	580,4
Leche desnatada polvo	1.292,3
Quesos	9.226,8
Leche concentrada	991,3
Nata	2.520,4
Leche fermentada	7.569,6

Respecto al año anterior, desciende un 6,2% la producción de leche desnatada en polvo, un 12,1% la producción de leche entera en polvo, un 2,7% la de mantequilla y un 2,1% la de leche fermentada (yogurt). La producción de quesos se eleva un 1,9% y 2,7% la producción de nata líquida.

- Los precios medios de los productos lácteos en el mes de marzo de 2022, han sido los siguientes:

Producto	€/tn
Mantequilla	6.219
Leche entera polvo	4.791
Leche desnatada polvo	3.856
Queso cheddar	3.689
Queso Edam	4.292
Queso Gouda	4.153
Queso Emmenthal	5.018
Suero en polvo	1.242

Continúa el ascenso de los precios de los derivados lácteos. Desde el mes de enero de 2022, los precios

de la mantequilla se elevan un 14%, la leche desnatada en polvo un 19,9%, el queso Cheddar un 11,1% y el suero en polvo un 21,2%.

- Las exportaciones anuales extracomunitarias de productos lácteos en la UE (27) en el año 2021, han sido las siguientes:

Producto	000 tn
Leche líquida	1.407,0
Leche concentrada	291,3
Leche desn. en polvo	774,4
Leche entra en polvo	279,7
Mantequilla	181,0
Queso	959,8
Suero en polvo	676,2
Caseína	91,6
Lactosa y jarabe lactosa	265,5

Respecto al año anterior, se elevan un 8,2% las exportaciones comunitarias de leche líquida, un 4,8% las de leche concentrada, un 5,6% las de queso y un 6,4% las de suero en polvo. Por el contrario, descienden un 10,2% las exportaciones de mantequilla, un 3,6% las exportaciones de leche desnatada en polvo y un 11% las de leche entera en polvo.

## MERCADOS GANADEROS

### Vacuno

Los precios comunitarios UE (27) del vacuno en la última semana (13/22) del mes de marzo 2022 son los siguientes:

- Añojos (AR3): 515,92 €/100 kg canal
- Hembras (ER3): 493,02 €/100 kg canal
- Terneros/as (ZR3): 469,35 €/kg canal
- Vacas (DO3): 446,65 €/100 kg canal

Incremento mensual del 16% (+71,6 €/100 kg canal) en el precio de los añojos, del 6,6% (+32,6 €/100 kg canal) en los precios de las novillas y del 11,5% (+46,2 €/100 kg canal) en las canales de vacas.

Los precios representativos en España, en la misma semana, son:

- Añojos (AR3): 484,51 €/100 kg canal
- Hembras (ER): 452,3 €/100 kg canal
- Vacas (DO): 372,76 €/100 kg canal
- Terneros (ZR): 474,4 €/100 kg canal

Incremento mensual de los precios del vacuno en España, con aumentos del 5,3% en las canales de añojos (+24,3 €/100 kg canal), del 6,3% (+28 €/100 kg cana) en las canales de terneros y del 13,3% en las canales de vacas (+43,9 €/100 kg canal). Como se indica en el comentario general de precios publicado por el Ministerio de agricultura, el estímulo general en las cotizaciones de las carnes de

vacuno comenzaba a registrarse a mediados del año pasado, derivado de una marcada contracción de la oferta disponible, que con esfuerzo permite responder a la demanda, sobre todo externa, pero también interna ante la aparente mejora en la situación de la pandemia. Al fuerte encarecimiento de los combustibles y materias primas para producción, sobre todo de aquellas destinadas a la alimentación animal, se ha sumado estos días el efecto del conflicto en Ucrania y la huelga de transportistas. Esto ha añadido aún más complejidad a la situación de mercado, contribuyendo a limitar aún más la oferta disponible. Los elevados costes de producción generan reticencia entre los productores y preferencia hacia ciclos más cortos de producción. Junto a la dificultad en los suministros a los mataderos, preo- ocupa el efecto de la inflación en el resto de eslabones de la cadena, principalmente en el de los consumidores. Respecto a los animales vivos, los precios de los terneros pasteros machos (cruce frisón) se han elevado en el primer trimestre del año 2022 un 12,5% y las cotizaciones se sitúan a 177,8 €/100 kg canal. Los pasteros machos (cruce razas carne) se han elevado un 14,2% y las cotizaciones de sitúan a 333,54 €/100 kg canal. El incremento de precios se ha ralentizado en la última semana de marzo, evidenciando el complejo contexto de mercado en el que se encuentra envuelto el sector. A la ya constatada



escasez de animales y al creciente encarecimiento de los costes de producción, sobre todo por los costes de la alimentación animal, se suma hoy el efecto del conflicto en Ucrania, que dificulta y complica cualquier previsión y desarrollo de ciclos de producción en las explotaciones, y también se suma la problemática con los transportistas, que dificulta las transacciones y los movimientos de estos animales.

La producción comunitaria de vacuno (UE27) en el año 2021, ha sido de 6.796.683 tn, similar a la del año anterior. Los principales productores comunitarios han sido los siguientes:

País	Producción (000 tn)	% UE
Francia	1.424,38	20,9%
Alemania	1.065	15,7%
Italia	747,92	11%
España	717,84	10,6%
Irlanda	594,54	8,7%
Polonia	555,160	8,2%
Holanda	429,52	6,3%
Bélgica	247,15	3,6%

Las exportaciones extra-comunitarias de vacuno en el mes de enero 2022, alcanzan las 44.106 tn (peso canal), descenso interanual del 42,7%.

### Porcino

Los precios comunitarios del porcino en la UE (27) en la última semana (13/22) del mes de marzo 2022 son los siguientes:

- Categoría (S): 193 €/100 kg canal
- Categoría (E): 187,4 €/100 kg canal
- Lechón: 58,1 €/ud. 20 kg

Fuerte incremento mensual del 28% en las canales de porcino y del 44,4% en el precio de los lechones en el mercado comunitario. En el mercado nacional las cotizaciones de las canales de porcino se sitúan a 203,37 €/100 kg canal (Cat S), 196,03 €/100 kg canal (Cat E) y 60,03 € el lechón base de 20 kg. En el mercado español, los precios de las canales de porcino se elevan un 29% en marzo, y los precios del lechón un 46%. Los precios del porcino en la UE a finales del mes de marzo, para la categoría E, en los principales productores comunitarios son los siguientes:

País	Precio (€/100 kg canal)
Alemania	201,56
Bélgica	179,70
Dinamarca	149,35
España	196,03
Holanda	169,00
Francia	171,00
Polonia	190,08
<b>UE</b>	<b>187,36</b>

Como indica el Ministerio de agricultura, en el comentario semanal a los precios del porcino, se registran importantes ascensos de los precios tras un incremento moderado de la demanda frente a una oferta más restringida y, sobre todo, por el notable incremento de los costes de producción. Todo ello a pesar de que las exportaciones de España y otros estados miembros a China continúan ralentizadas de forma importante y que el incremento de envíos a otros destinos alternativos aún no compensa en su totalidad. A la situación de incertidumbre a nivel comunitario por las consecuencias en el comercio interior que aún tiene la presencia de la PPA (peste porcina africana) y los efectos de la COVID19, se suma el conflicto bélico entre Rusia y Ucrania con influencia directa en el continuo incremento de los costes de producción por el encarecimiento de las materias primas de los piensos. Se mantiene, el patrón ascendente en los precios en el mercado del lechón con niveles aun bajos, respecto a campañas anteriores, debido a la incertidumbre de las últimas semanas acerca de la rentabilidad del cebado. Los incrementos de precio estas semanas están contribuyendo a aliviar la situación de bajos precios, que, junto al incremento de los costes de producción por el aumento del precio de las materias primas de los piensos, que no para de ascender, sigue presionando de forma importante el mercado del lechón en gran parte de Europa. La misma tendencia al alza en los precios se está dando en los mercados internacionales. Los precios del porcino en los EE.UU. se sitúan a 207,6 €/100 kg canal, en Brasil a 124,3 €/100 kg canal y en Canadá a 169,9 €/100 kg canal. Desde principios del año 2022, las cotizaciones del porcino en los EE.UU. se han elevado un 65% y en Brasil 12,3%.

La producción comunitaria de porcino (UE 27), en el año 2021 ha sido de

23.407.790 tn, incremento anual del 1,6%. Los principales productores comunitarios han sido los siguientes:

País	Producción (000 tn)	% UE
España	5.194,46	22,2%
Alemania	4.965,00	21,2%
Francia	2.203,84	9,4%
Polonia	1.976,35	8,4%
Dinamarca	1.723,50	7,4%
Holanda	1.719,41	7,3%
Italia	1.335,42	5,7%
Bélgica	1.140,00	4,9%

Las exportaciones extra-comunitarias de porcino en el mes de enero de 2022, alcanzan las 224.579 tn (tn canal), descenso interanual del 55%, debido a la caída de las ventas a China (-78%), que solo alcanzan las 68.890 tn (frente a las 315.102 tn de año anterior).

### Ovino

Los precios comunitarios UE (27) del ovino en la última semana del mes de marzo 22 (13/22) son los siguientes:

- Corderos pesados (>13 kg/canal): 718,8 €/100 kg
- Corderos ligeros (≤13 kg/canal): 669,1 €/100 kg

Incremento mensual del 10,3% en las cotizaciones de los corderos ligeros y del 4,3% en los corderos pesados. Los precios en España, en la misma semana se sitúan a 688,3 €/100 kg los corderos pesados y 703,45 €/100 kg los corderos ligeros. Como indica el Ministerio de agricultura en el comentario semanal de los precios del ovino, Durante el año 2021 los buenos datos del comercio exterior de carne de ovino como de animales vivos con destinos: Unión Europea y países de Oriente Medio, han permitido mantener unos buenos precios en las distintas categorías. Todo ello a pesar de los efectos que el Covid-19 está teniendo en este sector. En 2022 tras las fiestas navideñas donde la variante Omicron ha afectado al consumo interno, adelantando la tradicional bajada de precios de mediados de enero a finales de diciembre. El comercio exterior está ayudando a mantener los precios, con la vista puesta en las fiestas de Semana Santa y Ramadán, sin olvidar las incertidumbres generadas por el conflicto en Ucrania. Por categorías en España, en la semana 12/2022, la cotización del cordero menor de 7 kg/canal (lechal) se sitúa en 981,26 €/100 kg, un +6,96% por

encima de la misma semana del año anterior; el cordero de 7 a 10 kg/canal (recental ligero) se sitúa en 749,70 €/100 kg canal, un +15,76% mayor que la misma semana del año anterior; el recental pesado de 10 a 13 kg/canal, se sitúa en 724,89 €/100 kg canal, un +4,12% superior a la misma semana del año anterior y los corderos pascales de 13 a 16 kg/canal, cotizan a 695,84 €/100 kg, un +9,93% superior a la cotización de la misma semana de 2021.

La producción de ovino en la UE 27 en el año 2021, alcanza las 533.640 tn, incremento anual del 1,7% y la producción de caprino alcanza las 56.480 tn, incremento anual del 5,9%. Los principales productores de ovino en la UE son los siguientes:

País	Producción 2021 (tn canal)	Var anual
España	120.320	+4,5%
Francia	81.810	1,9%
Rumania	73.250	-5,3%
Irlanda	63.490	-4,2%
Grecia	51.650	+5,2%
Alemania	49.000	+22,5%

Las exportaciones extra-comunitarias de ovino y caprino en enero de 2022, alcanzan las 4.027 tn, descenso interanual del 43,6%.

### Pollo y huevos

El precio medio de las canales de pollo en la UE se sitúa, en la última semana del mes de marzo 2022 (13/2022), a 254,06 €/100 kg, incremento mensual del 11,2%. Las cotizaciones se elevan un 30% respecto a la misma semana del año anterior. Las cotizaciones en España se sitúan a 207,33 €/100 kg canal. Como indica el Ministerio de agricultura en el comentario semanal de precios ganaderos, el precio de la carne de pollo se ha mantenido estable a lo largo de los primeros meses del año, sin embargo, desde la semana 8, el precio viene marcando una tendencia ascendente que podría continuar, dada la incertidumbre en el mercado internacional de materias primas derivada de la situación ocasionada por el conflicto bélico Rusia-Ucrania. Los precios en 2022 siguen siendo superiores a los precios registrados en 2021 (que fueron especialmente bajos en el inicio del año debido a los estragos que venía sufriendo el sector por la crisis de COVID-19). Además, el precio registrado en lo que llevamos de 2022 también es superior al promedio en los últimos 5 años, sin embargo,

cabe resaltar la dificultad que supone para el sector beneficiarse de estos precios ya que se ven afectados por el alto coste de las materias primas, así como por la tendencia inflacionista que viene estableciéndose desde la mitad de año 2021.

El precio medio de los huevos (Cat. M/L) en la UE 27 se sitúa, en la última semana del mes de marzo 22 (13/22), a 185,79 €/100 kg, incremento mensual del 20,9%. Las cotizaciones se elevan un 35,7% respecto a la misma semana del año anterior. En España, como indica el Ministerio de agricultura en el comentario semanal de precios ganaderos, los precios medios de los huevos de jaula en el 2022 se

presentan muy superiores a los registrados en el mismo período de 2021 y a los registrados en el promedio de los últimos 5 años. El precio de los huevos mantiene una tendencia ascendente que se ha acentuado bruscamente en el último mes y que podría estar influido por los cambios en los flujos comerciales a nivel internacional dada la actual situación derivada del conflicto bélico Rusia-Ucrania, así como por la tendencia inflacionista que encarece las materias primas y otros costes de producción, también influida y acentuada por la situación internacional y que dificulta enormemente el beneficio de los mismos por parte del sector.

### CONSEJO AGRÍCOLA DE LA UE

El 21 de marzo tuvo lugar el Consejo agrícola de la UE, bajo la nueva Presidencia francesa. La Comisión Europea presentó un informe en el que se analizan los planes estratégicos de la PAC presentados por los socios comunitarios. Buena parte de los ministros de agricultura aprovecharon este punto del orden del día para solicitar una aprobación rápida de los planes y que

no haya retrasos por la exigencia de mayores compromisos medioambientales. A petición de Austria, se debatió el problema del déficit de producción en la UE de cultivos proteicos y la necesidad de aumentar la producción. La reunión contó con la participación del ministro de agricultura de Ucrania.

### PAC: Planes estratégicos

La Comisión Europea presentó un informe en el que se hace un resumen de los principales elementos propuestos por los estados miembros en los planes estratégicos de la PAC.

Los puntos más relevantes del análisis de las propuestas son los siguientes:

- **Agricultor activo y otras condiciones para recibir ayuda a la renta:** el principal criterio que utilizan los Estados miembros es la inclusión en los registros oficiales (seguridad social, registro de explotaciones, IVA). Catorce estados miembros han fijado un umbral de exclusión de 5.000 € en el cobro de pagos directos durante el año anterior.
- **Ayudas a la redistribución de la renta:** De manera general, se aplica un porcentaje superior al 10% del presupuesto destino a pagos directos a la ayuda redistributiva a la renta. Catorce estados miembros aplicarán una ayuda mediante un importe unitario, mientras que siete estados aplicarán dos importes unitarios en función de dos tramos de superficies de cultivo.
- **Ayuda básica a la renta de sostenibilidad:** A escala de la UE, la asignación total de la ayuda básica a la renta para la sostenibilidad asciende a algo más del 50% de la dotación de pagos directos.
- **Pago a pequeños agricultores:** Solo cinco estados miembros tienen previsto aplicar el pago simplificado para las pequeñas explotaciones.
- **Ayudas asociadas a la renta:** todos los estados miembros, menos uno, tienen previsto aplicar ayudas asociadas a la renta. Diecinueve

estados prevén aplicar un porcentaje superior al 10% de la dotación para pagos directos. La mayoría de estados destinan la ayuda al apoyo a la ganadería (vacuno de carne, ovino y caprino de carne, vacuno de leche y productos lácteos), y a las leguminosas y cultivos proteicos.

- **Gestión de riesgos:** veintiún estados miembros plantean ayudas a la contratación de seguros agrarios. Siete estados miembros plantean ayudas combinada tanto a las primas de seguros como para las mutualidades de gestión de riesgos y/u otros instrumentos de gestión de riesgos.
- **Intervenciones en otros sectores agrarios:** Veintidós países plantean ayudas al sector de frutas y hortalizas, al sector apícola y al sector del vino.
- **Ayudas a zonas con limitaciones naturales y/o específicas:** Veintidós países prevén pagos para compensar las limitaciones naturales u otras limitaciones específicas en determinadas zonas productivas, con una dotación entorno al 17% de los pagos Feader. Diecisiete estados prevén pagos por limitaciones específicas en entorno protegidos, Natura 2000, o por requisitos de la Directiva marco sobre el agua.
- **Condicionabilidad:** Veintiún países fijan una anchura igual o superior a 3 metros en las franjas de protección en las márgenes de los ríos. Sobre la rotación de cultivos, las opciones son diversas, ocho estados miembros no prevén exenciones al requisito de rotación de cultivos, ocho estados miembros plantean excepciones al citado requisito. No hay un criterio uniforme sobre las SIE (superficies de interés ecológico).
- **Regímenes ecológicos (ecosquemas):** La mitad de los planes estratégicos presentados pagos compensatorios por medidas agroambientales específicas. Las prácticas incluyen la conservación de suelos, la preservación de elementos del paisaje y zonas no productivas, la captura de carbono en los suelos agrícolas, las ayudas a la extensifica-

ción y mantenimiento de pastos permanentes, la gestión integrada de plagas, las ayudas a la biodiversidad, al bienestar animal y a la gestión de fertilizantes.

- **Ayuda a la agricultura ecológica:** La mayoría de Estados miembros presentan regímenes de ayudas para el incremento de las superficies dedicadas a los cultivos ecológicos.
- **Apoyo a la gestión forestal multifuncional y sostenible:** Veintidós países prevén ayudas a la silvicultura, encaminadas al aumento de la superficie forestal, y ayudas a la gestión sostenible de zonas forestales.
- **Relevo generacional:** Veinticuatro países prevé una ayuda complementaria a la renta de los jóvenes agricultores y a la primera instalación.

Varios ministros de agricultura, solicitaron a la Comisión que se eliminen las limitaciones a producción agrícola y la obligación de mantenimiento de porcentajes de barbechos. El Comisario de agricultura consideró que no hay grandes obstáculos para la aprobación de los planes estratégicos nacionales presentados, aunque resaltó ciertas carencias en algunos de ellos en relación con la agricultura ecológica, las ayudas a los jóvenes agricultores y/o las ayudas al bienestar animal.

La mayoría de estados miembros solicitaron a la Comisión una estrategia comunitaria en la producción de cultivos proteicos, que reduzca la dependencia de las importaciones de proteínas vegetales como la soja y sus derivados (harinas/aceite). La Comisión europea no va a presentar medidas al respecto y animó a los países a utilizar los planes estratégicos de la PAC para apoyar la producción de proteínas vegetales.

Polonia, con el apoyo de 12 países, presentó un documento con información sobre la revisión de la directiva sobre el uso sostenible de plaguicidas, que la Comisión Europea va a revisar para cumplir con los objetivos del pacto verde europeo. La propuesta de la Comisión prevé una reducción del 50% en el uso de plaguicidas para el año 2030. Para los países que han presentado el documento informativo, el objetivo

de reducción planteado no tiene en cuenta las diferencias entre las sustancias activas, las dosis por hectárea, y la drástica reducción del uso productos fitosanitarios puede imposibilitar una protección fitosanitaria adecuada, provocar una disminución en la producción agrícola, amenazando la soberanía alimentaria comunitaria y agrava los problemas de competencia con las importaciones agrícolas de países terceros. Para alcanzar el objetivo, es importante que los productos fitosanitarios, los productos biológicos y/o las sustancias activas de bajo riesgo estén disponibles para su uso, y los agricultores de UE necesitan herramientas nuevas y fácilmente disponibles para el control de plagas y enfermedades. En la propuesta comunitaria carece de un análisis del impacto económico y social y el impacto en el aumento en los costes de producción puede provocar el abandono en las zonas de menor rendimiento agrícola y no se contemplan medidas compensatorias al respecto.

España, con el apoyo de 16 países, solicitó que se refuercen las medidas de protección a las denominaciones de origen protegidas, dentro de la revisión del marco legislativo a realizar tras la aprobación de la estrategia comunitaria denominada “de la granja a la mesa”. Se espera una propues-

ta legislativa en el primer trimestre del 2022.

Por último, la Comisión presentó un documento de propuesta de medidas para hacer frente a la situación de los mercados y las consideraciones en materia de seguridad alimentaria tras la invasión de Ucrania. Entre las diversas opciones para abordar esta situación la Comisión propone:

- Ayudas al almacenamiento privado en el sector de la carne de porcino, y la adopción de medidas excepcionales de apoyo a otros sectores acorde con el artículo 219 del Reglamento de la OCM única.
- El uso de las tierras en barbecho, declaradas como superficies de interés ecológico, para pastoreo y/o cultivos proteaginosos.
- Un incremento en los porcentajes de anticipos de los pagos directos a las superficies agrícolas y las producciones ganaderas.

Consensuar un marco temporal para las ayudas de crisis a los mercados agrarios.

**Legislación Agraria**

**Marzo 2022**

**BOLETÍN OFICIAL DE NAVARRA**

N.º 43

1 de marzo de 2022

- Resolución 32E/2022, de 15 de febrero, del director general de Desarrollo Rural, por la que se modifica la convocatoria de ayudas a inversiones en equipamiento de riego para explotaciones agrarias en la zona de actuación del Canal de Navarra. Página 2383.

- Resolución 33E/2022, de 15 de febrero, del director general de Desarrollo Rural, por la que se modifica la convocatoria de ayudas a inversiones en explotaciones agrarias distintas a regadío en la zona de actuación del Canal de Navarra. Identificación BDNS: 603412. Página 2383.

N.º 45

3 de marzo de 2022

- Resolución 98/2022, de 10 de febrero, del director general de Agricultura y Ganadería, por la que se modifica de la Resolución 858/2021, de 5 de agosto, por el pago del 10% de la ayuda asociada a cultivos proteicos a 1.616 titulares. Importe a abonar 75.440,83 euros. Resolución de Pago del Reembolso de la Disciplina Financiera a 1.489 titulares con pago del 10% de la ayuda asociada a cultivos proteicos de la campaña 2020, por un valor total de concesión de 1.906,07 euros. Importe total a abonar 77.346,90 euros a 1.616 titulares. Página 2499.

N.º 46

4 de marzo de 2022

- Resolución 38E/2022, de 24 de febrero, del director general de Desarrollo Rural, por la que se modifica la convocatoria y bases reguladoras de la ayuda a "Instalación de jóvenes agricultores". Convocatoria 2022. Identificación BDNS: 600815. Página 2561.

N.º 51

11 de marzo de 2022

- Resolución 24E/2022, de 16 de febrero, del director general de Proyectos Es-

tratégicos, por la que se aprueba la convocatoria de "Subvenciones dirigidas a asociaciones que realicen acciones en el ámbito territorial del Plan del Pirineo en el año 2022" y las bases por las que se regirá. Identificación BDNS: 611088. Página 2888.

Nº 52

14 de marzo de 2022

- Oficio Circular 01/2022 Plazo para presentación solicitudes a propósito amparo de uva Vendimia 2021 y stock constituido en las vendimias de 2018, 2019 y 2020. Página 2974.

Nº 58

22 de marzo de 2022

- Resolución 128/2022, de 1 de marzo, del director general de Agricultura y Ganadería por la que se aprueba la convocatoria de ayudas a las asociaciones de criadores de ganado de Navarra, no acogidas a la submedida 10.2 "Conservación de recursos genéticos ganaderos" del Programa de Desarrollo Rural de la Comunidad Foral de Navarra 2014-2020, para el año 2022. Identificación BDNS 612852. Página 3975.

- Resolución 129/2022, de 1 de marzo, del director general de Agricultura y Ganadería por la que se aprueba la convocatoria de la subvención a las Agrupaciones de Defensa Sanitaria Ganaderas, por la realización de programas sanitarios de prevención, lucha y erradicación de enfermedades de los animales, en el año 2022. Identificación BDNS 612858. Página 3976.

- Resolución 7/2022, de 25 de febrero, del director general de Medio Ambiente, por la que se actualiza el pliego de condiciones y el formulario técnico para la elaboración de los planes de ordenación cinegética en Navarra, aprobados por Resolución 125/2012, de 26 de enero, del director general de Medio Ambiente y Agua. Página 3977.

## LEGISLACIÓN AGRARIA

---

Nº 62

28 de marzo de 2022

- Resolución 27E/2022, de 3 de marzo, del director general de Proyectos Estratégicos, por la que se aprueba la convocatoria de subvenciones a entidades locales y entidades sin ánimo de lucro, para la prestación de un servicio que ejecute proyectos o programas de sostenibilidad en los espacios e itinerarios de la "Red Explora Navarra" en el año 2022, y las bases reguladoras por las que se regirá. Identificación BDNS: 613128. Página 4258.

Nº 65

31 de marzo de 2022

- Resolución 603/2022, de 18 de marzo, del vicerrector de Investigación de la Universidad Pública de Navarra, por la que se aprueba la convocatoria para la concesión de 2 premios a los mejores trabajos fin de estudios en los ámbitos agrario, agroindustrial y del cooperativismo, presentados y aprobados en la Universidad Pública de Navarra en los cursos académicos 2019/2020, 2020/2021 y 2021/2022 destinada a estudiantes de cualquier titulación de grado o máster. Página 4470.

## BOLETÍN OFICIAL DEL ESTADO

N.º 51

1 de marzo de 2022

- Resolución de 21 de febrero de 2022, de la Dirección General de Desarrollo Rural, Innovación y Formación Agroalimentaria, por la que se publica el Convenio con el Banco de Sabadell, SA, para facilitar los préstamos garantizados por el instrumento financiero de gestión centralizada. Página 24233.

N.º 52

2 de marzo de 2022

- Resolución de 23 de febrero de 2022, de la Dirección General de la Industria Alimentaria, por la que se publica la segunda Adenda de modificación del Convenio con la Federación Española de Industrias de Alimentación y Bebidas, para la promoción de los productos de alimentación y bebidas en los mercados internacionales, a través de ferias y certámenes en los años 2021 y 2022. Página 24838.

- Resolución de 23 de febrero de 2022, de la Dirección General de la Industria Alimentaria, por la que se publica el Convenio con la Asociación Interprofesional Española de Carne Avícola, para la promoción del consumo de carne avícola a través de actuaciones de promoción durante 2022. Página 24842.

N.º 53

3 de marzo de 2022

- Extracto de la Orden, de 25 de febrero de 2022, por la que se convocan para el ejercicio 2022, las subvenciones a las asociaciones de criadores oficialmente reconocidas por el Ministerio de Agricultura, Pesca y Alimentación para la conservación, mejora y fomento de las razas ganaderas. Página 10246.

N.º 54

4 de marzo de 2022

- Anuncio de corrección de errores de la Resolución de 23 de febrero de 2022, de la Dirección General de la Industria Alimentaria, por la que se somete a información pública la propuesta de extensión de norma y de

aportación económica obligatoria, solicitada por la Organización Interprofesional de la Aceituna de Mesa, durante las campañas 2022/2023, 2023/2024, 2024/2025, 2025/2026 y 2026/2027. Página 10355.

N.º 55

5 de marzo de 2022

- Extracto de la Orden de 3 de marzo de 2022 por la que se convocan para el ejercicio 2022 las subvenciones previstas en el Real Decreto 244/2021, de 6 de abril, por el que se establecen las bases reguladoras de las subvenciones destinadas a la obtención de avales de la Sociedad Anónima Estatal de Caución Agraria S.M.E. (SAECA) por titulares de explotaciones agrarias o empresas de servicios que garanticen préstamos para financiar la adquisición de maquinaria agrícola. Página 10770.

N.º 56

7 de marzo de 2022

- Resolución de 1 de marzo de 2022, de la Dirección General de Desarrollo Rural, Innovación y Formación Agroalimentaria, por la que se publica el Convenio con la Asociación Española de Normalización, para el funcionamiento del Comité Técnico de Normalización AEN/CTN 318 "Riegos". Página 27076.

N.º 57

8 de marzo de 2022

- Resolución de la Dirección General de Desarrollo Rural, por la que se corrige un error advertido en la Resolución de la Dirección General de Desarrollo Rural, por la que se da publicidad a la solicitud de modificación de la Unión del pliego de condiciones de la Denominación de Origen Navarra y se inicia el procedimiento nacional de oposición. Página 11297.

N.º 58

9 de marzo de 2022

- Real Decreto 110/2022, de 8 de febrero, por el que se modifica el Real Decreto 511/2017, de 22 de mayo, por el que se desarrolla la aplicación en España de la



normativa de la Unión Europea en relación con el programa escolar de consumo de frutas, hortalizas y leche. Página 27681.

- Extracto de la Orden de 7 de marzo de 2022, por la que se convoca para el año 2022 la concesión de subvenciones a entidades asociativas representativas del sector agrario y alimentario por el desarrollo de actividades de colaboración y representación ante la Administración General del Estado y la Unión Europea, así como para la realización de Actividades Específicas de especial interés para el sector agroalimentario español. Página 11480.

N.º 60

11 de marzo de 2022

- Resolución de 4 de marzo de 2022, de la Dirección General de Producciones y Mercados Agrarios, por la que se publica el Convenio con la Asociación de Criadores de Ganado Ovino de la Raza Churra Rubia de El Molar, para el depósito y custodia de material genético de animales de razas puras consignado en el Banco Nacional de Germoplasma Animal. Página 29310.

Nº 62

13 de marzo de 2022

- Resolución de 9 de marzo de 2022, de la Subsecretaría, por la que se publica el Acuerdo del Consejo de Ministros de 8 de marzo de 2022, por el que se modifica el Acuerdo de 30 de noviembre de 2021, por el que se aprueba el cuadragésimo tercer Plan de Seguros Agrarios Combinados. Página 30777.

Nº 63

15 de marzo de 2022

- Extracto de la Orden de 9 de marzo de 2022, por la que se convoca el Premio "Alimentos de España al Mejor Vino, año 2022". Página 12588.

Nº 64

16 de marzo de 2022

- Real Decreto-ley 4/2022, de 15 de marzo, por el que se adoptan medidas urgentes de apoyo al sector agrario por causa de la sequía. Página 31393.

- Resolución de 4 de marzo de 2022, de la Dirección General de Producciones y Mercados Agrarios, por la que se publica la

Adenda modificativa y de prórroga del Convenio con la Unión de Entidades Españolas de Ciencia Animal, para el apoyo científico-técnico en materias relativas a los medios de producción ganadera. Página 31860.

- Resolución de la Dirección General de Trabajo por la que se anuncia la constitución de la federación empresarial denominada "Federación de Industrias Vitivinícolas de España", con número de depósito 99106109. Página 12728.

Nº 65

17 de marzo 2022

- Corrección de errores del Real Decreto 306/2020, de 11 de febrero, por el que se establecen normas básicas de ordenación de las granjas porcinas intensivas, y se modifica la normativa básica de ordenación de las explotaciones de ganado porcino extensivo. Página 34287.

- Orden APA/205/2022, de 9 de marzo, por la que se definen los bienes y los rendimientos asegurables, las condiciones técnicas mínimas de cultivo, el ámbito de aplicación, los periodos de garantía, las fechas de suscripción y los precios unitarios del seguro de explotaciones de cítricos, comprendido en el cuadragésimo tercer Plan de Seguros Agrarios Combinados. Página 34550.

Nº 69

22 de marzo de 2022

- Orden EFP/217/2022, de 17 de marzo, por la que se establecen las bases reguladoras de la línea de ayudas para la formación de cualificación y recualificación de la población activa, vinculada prioritariamente a cualificaciones profesionales en sectores estratégicos y mejora de las capacidades para la transición ecológica, destinada a empresas, asociaciones empresariales y entidades sin ánimo de lucro, y se procede a su convocatoria en el año 2022, en el marco del Plan de Recuperación, Transformación y Resiliencia. Página 37265.

Nº 70

23 de marzo de 2022

- Extracto de la Orden de 21 de marzo de 2022, por la que se convocan subvenciones destinadas a entidades de mujeres rurales de ámbito nacional para el ejercicio 2022. Página 14002.

## LEGISLACIÓN AGRARIA

---

Nº 71

24 de marzo de 2022

- Resolución de 17 de marzo de 2022, de la Subsecretaría, por la que se publica la Adenda de modificación del Convenio entre el Ministerio de Agricultura, Pesca y Alimentación e ICEX España Exportación e Inversiones, E.P.E., para la realización de una nueva campaña de comunicación internacional a favor del sector agroalimentario español en los años 2021 y 2022. Página 38535.

Nº 72

25 de marzo de 2022

- Orden APA/227/2022, de 17 de marzo, por la que se dispone la concesión de títulos de obtención vegetal en el Registro de Variedades Protegidas. Página 39527.

- Orden APA/228/2022, de 17 de marzo, por la que se dispone la inclusión de diversas variedades de distintas especies en el Registro de Variedades Comerciales. Página 39529.

- Extracto de la Resolución de 22 de marzo de 2022, del Fondo Español de Garantía Agraria, O. A. (FEGA) por la que se convocan anticipadamente en el año 2022 ayudas para la ejecución de proyectos de innovación de interés general por grupos operativos de la Asociación Europea para la Innovación en materia de productividad y sostenibilidad agrícolas (AEI-Agri), en el marco del Programa Nacional de Desarrollo Rural 2014-2022, con fondos procedentes del Instrumento de Recuperación Europeo. Página 14369.

Nº 76

30 de marzo de 2022

- Extracto de la Orden de 17 de marzo, por la que se establecen las bases reguladoras de la línea de ayudas para la formación de cualificación y recualificación de la población activa, vinculada prioritariamente a cualificaciones profesionales en sectores estratégicos y mejora de las capacidades para la transición ecológica, destinada a empresas, asociaciones empresariales y entidades sin ánimo de lucro, y se procede a su convocatoria en el año 2022, en el marco del PRTR. Página 15265.

- Extracto de la Resolución de 25 de marzo de 2022, de la Subsecretaría de Derechos Sociales y Agenda 2030, por la que se convoca el I Certamen artístico "Amigos de los Animales", modalidad cómic. Página 15316.

Nº 77

31 de marzo de 2022

- Orden APA/246/2022, de 25 de marzo, por la que se modifica la Orden APA/908/2021, de 22 de agosto, por la que se definen los bienes y los rendimientos asegurables, las condiciones técnicas mínimas de cultivo, el ámbito de aplicación, los periodos de garantía, las fechas de suscripción y los precios unitarios del seguro de explotaciones de cultivos herbáceos extensivos, comprendido en el correspondiente Plan de Seguros Agrarios Combinados. Página 42968

BOLETÍN OFICIAL DE LA UNIÓN EUROPEA

Nº L 64

2 de marzo de 2022

- Reglamento de Ejecución (UE) 2022/347 de la Comisión, de 1 de marzo de 2022, relativo a la autorización del aceite esencial de Petitgrain bigarade como aditivo en piensos para determinadas especies animales. Página 1.

- Decisión de Ejecución (UE) 2022/349 de la Comisión, de 28 de febrero de 2022, por la que se modifica el anexo de la Decisión de Ejecución (UE) 2021/641, sobre medidas de emergencia en relación con los brotes de gripe aviar de alta patogenicidad en determinados Estados miembros [notificada con el número C(2022) 1342]. Página 60.

Nº L 69

4 de marzo de 2022

- Reglamento de Ejecución (UE) 2022/364 de la Comisión, de 3 de marzo de 2022, por el que se modifican los anexos V y XIV del Reglamento de Ejecución (UE) 2021/404 en lo que concierne a las entradas correspondientes a Canadá, al Reino Unido y a los Estados Unidos en las listas de terceros países desde los que se autoriza la entrada en la Unión de partidas de aves de corral, productos reproductivos de aves de corral y carne fresca de aves de corral y de aves de caza. Página 45.

Nº L 72

7 de marzo de 2022

Reglamento de Ejecución (UE) 2022/378 de la Comisión, de 4 de marzo de 2022, por el que se modifica el Reglamento de Ejecución (UE) nº 540/2011 en lo que respecta a la prórroga de los períodos de aprobación de las sustancias activas abamectina, *Bacillus subtilis* (Cohn 1872) cepa QST 713, *Bacillus thuringiensis* subsp. aizawai cepas ABTS-1857 y GC-91, *Bacillus thuringiensis* subsp. israeliensis (serotipo H-14) cepa AM65-52, *Bacillus thuringiensis* subsp. kurstaki cepas ABTS 351, PB 54, SA 11, SA 12 y EG 2348, *Beauveria bassiana* cepas ATCC 74040 y GHA, clodinafop, *Cydia pomonella* Granulovirus (CpGV), ciprodinil, diclorprop-P, fenpiroximato, fosetil, malatión, mepanipirima, metconazol, metrafenona, pirimicarb, *Pseudomonas chlororaphis*

cepa MA 342, pirimetanil, *Pythium oligandrum* M1, rimsulfurona, spinosad, *Trichoderma asperellum* (anteriormente *T. harzianum*) cepas ICC012, T25 y TV1, *Trichoderma atroviride* (anteriormente *T. harzianum*) cepa T11, *Trichoderma gamsii* (anteriormente *T. viride*) cepa ICC080, *Trichoderma harzianum* cepas T-22 e ITEM 908, triclopir, trinexapac, triticonazol y ziram. Página 2.

- Corrección de errores del Reglamento de Ejecución (UE) 2022/363 de la Comisión de 24 de enero de 2022 por el que se modifica y se corrige el anexo IX del Reglamento de Ejecución (UE) 2021/405 en lo que se refiere a las listas de terceros países o regiones de terceros países autorizados a introducir en la Unión determinados productos de la pesca (DO L 69 de 4.3.2022). Página 8.

- Corrección de errores del Reglamento de Ejecución (UE) 2022/364 de la Comisión, de 3 de marzo de 2022, por el que se modifican los anexos V y XIV del Reglamento de Ejecución (UE) 2021/404 en lo que concierne a las entradas correspondientes a Canadá, al Reino Unido y a los Estados Unidos en las listas de terceros países desde los que se autoriza la entrada en la Unión de partidas de aves de corral, productos reproductivos de aves de corral y carne fresca de aves de corral y de aves de caza (DO L 69 de 4.3.2022). Página 9.

Nº L 76

7 de marzo de 2022

- Reglamento de Ejecución (UE) 2022/383 de la Comisión, de 4 de marzo de 2022, por el que se renueva la aprobación de la sustancia activa de bajo riesgo *Metarhizium brunneum* cepa Ma 43 (anteriormente *Metarhizium anisopliae* var. *anisopliae* cepa BIPESCO 5/F52), con arreglo al Reglamento (CE) nº 1107/2009 del Parlamento Europeo y del Consejo, relativo a la comercialización de productos fitosanitarios, y se modifica el anexo del Reglamento de Ejecución (UE) nº 540/2011 de la Comisión. Página 1.

Nº L 78

8 de marzo de 2022

- Reglamento (UE) 2022/384 de la Comisión, de 4 de marzo de 2022, por el que se

modifica el anexo XIV del Reglamento (UE) nº 142/2011 en lo referente a la adaptación de las listas de terceros países, territorios, o zonas de estos, desde los que se permite la entrada en la Unión de subproductos animales y productos derivados. Página 1.

- Reglamento de Ejecución (UE) 2022/385 de la Comisión, de 7 de marzo de 2022, por el que se corrige el Reglamento de Ejecución (UE) 2021/421 relativo a la autorización de tintura derivada de *Artemisia vulgaris* L. (tintura de artemisa) como aditivo en piensos para todas las especies animales, el Reglamento de Ejecución (UE) 2021/485 relativo a la autorización como aditivos para piensos del aceite esencial de jengibre (*Zingiber officinale* Roscoe) para todas las especies animales, de la oleorresina de jengibre (*Zingiber officinale* Roscoe) para pollos de engorde, gallinas ponedoras, pavos de engorde, lechones, cerdos de engorde, cerdas, vacas lecheras, terneros (sustitutivos de la leche), bovinos de engorde, ovinos, caprinos, caballos, conejos, peces y animales de compañía, y de la tintura de jengibre (*Zingiber officinale* Roscoe) para caballos y perros y el Reglamento de Ejecución (UE) 2021/551 relativo a la autorización de extracto de cúrcuma, aceite de cúrcuma y oleorresina de cúrcuma obtenidos de rizomas de *Curcuma longa* L. como aditivos para piensos para todas las especies animales, y de tintura de cúrcuma obtenida de rizomas de *Curcuma longa* L. como aditivo para piensos para caballos y perros. Página 21.

- Reglamento de Ejecución (UE) 2022/386 de la Comisión, de 7 de marzo de 2022, por el que se fijan los derechos de importación aplicables a determinadas clases de arroz descascarillado a partir del 8 de marzo de 2022. Página 36.

Nº L83

10 de marzo de 2022

- Corrección de errores del Reglamento de Ejecución (UE) 2021/2077 de la Comisión, de 26 de noviembre de 2021, relativo a la autorización de la L-valina producida por *Corynebacterium glutamicum* CGMCC 7.366 como aditivo en piensos para todas las especies animales (DO L 426 de 29.11.2021). Página 65.

Nº L85

14 de marzo de 2022

- Reglamento de Ejecución (UE) 2022/415 de la Comisión, de 11 de marzo de

2022, relativo a la autorización del ácido málico, el ácido cítrico producido por *Aspergillus niger* DSM 25794 o CGMCC 4513/CGMCC 5751 o CICC 40347/CGMCC 5343, el ácido sórbico y el sorbato de potasio, el ácido acético, el diacetato de sodio y el acetato de calcio, el ácido propiónico, el propionato de sodio, el propionato de calcio y el propionato de amonio, el ácido fórmico, el formiato de sodio, el formiato de calcio y el formiato de amonio, y el ácido láctico producido por *Bacillus coagulans* (LMG S-26145 o DSM 23965), o *Bacillus smithii* (LMG S-27890) o *Bacillus subtilis* (LMG S-27889) y el lactato de calcio como aditivos en piensos para todas las especies animales. Página 6.

- Reglamento de Ejecución (UE) 2022/416 de la Comisión, de 11 de marzo de 2022, por el que se modifican los anexos V y XIV del Reglamento de Ejecución (UE) 2021/404 en lo que concierne a las entradas correspondientes al Reino Unido y a los Estados Unidos en las listas de terceros países desde los que se autoriza la entrada en la Unión de partidas de aves de corral, productos reproductivos de aves de corral y carne fresca de aves de corral y de aves de caza. Página 28.

- Decisión de Ejecución (UE) 2022/417 de la Comisión, de 8 de marzo de 2022, por la que se modifica el anexo de la Decisión de Ejecución (UE) 2021/641, sobre medidas de emergencia en relación con los brotes de gripe aviar de alta patogenicidad en determinados Estados miembros [notificada con el número C(2022) 1516]. Página 42.

Nº L87

15 de marzo de 2022

- Reglamento de Ejecución (UE) 2022/424 de la Comisión, de 14 de marzo de 2022, por el que se modifican y corrigen los anexos I, IV, XV, XVI, XVII y XXI del Reglamento de Ejecución (UE) 2021/404 en lo que respecta a las listas de terceros países o territorios, o zonas o compartimentos de estos, autorizados a introducir en la Unión equinos, productos cárnicos, leche, calostro, productos a base de calostro y productos lácteos, tripas y animales acuáticos. Página 14.

Nº L89

17 de marzo de 2022

- Reglamento de Ejecución (UE) 2022/437 de la Comisión, de 16 de marzo de

2022, por el que se renueva la aprobación de la sustancia activa dióxido de carbono con arreglo al Reglamento (CE) nº 1107/2009 del Parlamento Europeo y del Consejo, relativo a la comercialización de productos fitosanitarios, y se modifica el anexo del Reglamento de Ejecución (UE) nº 540/2011 de la Comisión. Página 3.

- Corrección de errores del Reglamento de Ejecución (UE) 2021/1327 de la Comisión, de 10 de agosto de 2021, por el que se modifican los anexos II, IX y XV del Reglamento de Ejecución (UE) 2021/405 en lo que respecta a las listas de terceros países, o regiones de los mismos, autorizados a introducir en la Unión carne fresca de solípedos silvestres, productos de la pesca procedentes de la acuicultura e insectos, y se corrige el anexo XI de dicho Reglamento de Ejecución en lo que respecta a la lista de terceros países y regiones de los mismos autorizados a introducir en la Unión ancas de rana y caracoles (*DO L 288 de 11.8.2021*). Página 14.

Nº L90

18 de marzo de 2022

- Reglamento de Ejecución (UE) 2022/440 de la Comisión, de 16 de marzo de 2022, que modifica el anexo I del Reglamento de Ejecución (UE) 2021/605, por el que se establecen medidas especiales de control de la peste porcina africana. Página 67.

- Reglamento de Ejecución (UE) 2022/441 de la Comisión, de 17 de marzo de 2022, por el que se modifican los anexos V y XIV del Reglamento de Ejecución (UE) 2021/404 en lo que concierne a las entradas correspondientes al Reino Unido y a los Estados Unidos en las listas de terceros países desde los que se autoriza la entrada en la Unión de partidas de aves de corral, productos reproductivos de aves de corral y carne fresca de aves de corral y de aves de caza. Página 105.

Nº L92

21 de marzo de 2022

- Decisión de Ejecución (UE) 2022/454 de la Comisión, de 16 de marzo de 2022, por la que se modifica el anexo de la Decisión de Ejecución (UE) 2021/641, sobre medidas de emergencia en relación con los brotes de gripe aviar de alta patogenicidad en determinados Estados miembros [*notificada con el número C(2022) 1729*]. Página 12.

Nº L93

22 de marzo de 2022

- Reglamento de Ejecución (UE) 2022/456 de la Comisión, de 21 de marzo de 2022, por el que se aprueba la sustancia básica quitosano con arreglo al Reglamento (CE) nº 1107/2009 del Parlamento Europeo y del Consejo, relativo a la comercialización de productos fitosanitarios, y se modifica el anexo del Reglamento de Ejecución (UE) nº 540/2011. Página 138.

- Decisión de Ejecución (UE) 2022/460 de la Comisión, de 4 de marzo de 2022, que modifica la Decisión de Ejecución (UE) 2021/788 por la que se establecen normas para la vigilancia y la notificación de las infecciones por SARS-CoV-2 en determinadas especies animales [*notificada con el número C(2022) 1270*]. Página 191.

Nº L96

24 de marzo de 2022

- Reglamento Delegado (UE) 2022/467 de la Comisión, de 23 de marzo de 2022, por el que se establece una ayuda excepcional de adaptación para los productores de los sectores agrarios. Página 4.

- Reglamento de Ejecución (UE) 2022/470 de la Comisión, de 23 de marzo de 2022, por el que se concede una ayuda al almacenamiento privado de carne de porcino y se fija por anticipado el importe de la ayuda. Página 39.

- Corrección de errores del Reglamento de Ejecución (UE) 2021/2285 de la Comisión, de 14 de diciembre de 2021, por el que se modifica el Reglamento de Ejecución (UE) 2019/2072 por lo que respecta a la lista de plagas, prohibiciones y requisitos para la introducción y el traslado en la Unión de vegetales, productos vegetales y otros objetos, y por el que se derogan las Decisiones 98/109/CE y 2002/757/CE y los Reglamentos de Ejecución (UE) 2020/885 y (UE) 2020/1292 (*DO L 458 de 22.12.2021*). Página 48.

Nº L98

25 de marzo de 2022

- Reglamento Delegado (UE) 2022/474 de la Comisión, de 17 de enero de 2022, que modifica el anexo II del Reglamento (UE) 2018/848 del Parlamento Europeo y del Consejo en lo que respecta a los requisitos especí-

ficos para la producción y uso de plántulas no ecológicas, en conversión y ecológicas y de otros materiales de reproducción vegetal. Página 1.

- Reglamento de Ejecución (UE) 2022/475 de la Comisión, de 23 de marzo de 2022, por el que se modifica el Reglamento (CE) nº 1484/95 en lo que respecta a la fijación de los precios representativos en los sectores de la carne de aves de corral, de los huevos y de la ovoalbúmina. Página 6.

- Reglamento (UE) 2022/476 de la Comisión, de 24 de marzo de 2022, por el que se modifican los anexos II, III y IV del Reglamento (CE) nº 396/2005 del Parlamento Europeo y del Consejo en lo relativo a los límites máximos de residuos de las sustancias ácido acético, azoxistrobina, benzovindiflupir, ciantraniliprol, ciflufenamida, emamectina, flutolanilo, polisulfuro de calcio, maltodextrina y proquinazid en determinados productos. Página 9.

- Reglamento (UE) 2022/477 de la Comisión, de 24 de marzo de 2022, por el que se modifican los anexos VI a X del Reglamento (CE) nº 1907/2006 del Parlamento Europeo y del Consejo, relativo al registro, la evaluación, la autorización y la restricción de las sustancias y mezclas químicas (REACH). Página 38.

- Reglamento de Ejecución (UE) 2022/479 de la Comisión, de 24 de marzo de 2022, por el que se modifican los anexos V y XIV del Reglamento de Ejecución (UE) 2021/404 en lo que concierne a las entradas correspondientes al Reino Unido y a los Estados Unidos en las listas de terceros países desde los que se autoriza la entrada en la Unión de partidas de aves de corral, productos reproductivos de aves de corral y carne fresca de aves de corral y de aves de caza. Página 57.

- Decisión (UE) 2022/481 del Consejo, de 22 de marzo de 2022, relativa a la posición que debe adoptarse en nombre de la Unión Europea en el Consejo General de la Organización Mundial del Comercio en relación con la adopción de una decisión sobre la revisión del Entendimiento relativo a las disposiciones sobre la administración de los contingentes arancelarios de los productos agropecuarios. Página 76.

Nº L100

28 de marzo de 2022

- Reglamento de Ejecución (UE) 2022/489 de la Comisión, de 25 de marzo de 2022, por el que se modifica el Reglamento de Ejecución (UE) nº 540/2011 en lo que respecta a los períodos de aprobación de las sustancias activas flubendiamida, ácido L-ascórbico, spinetoram y espirotetramato. Página 7.

- Reglamento de Ejecución (UE) 2022/490 de la Comisión, de 25 de marzo de 2022, por el que se modifican el Reglamento de Ejecución (UE) 2018/2019 en lo que respecta a determinados vegetales para plantación de Juglans regia L., Nerium oleander L. y Robinia pseudoacacia L. originarios de Turquía y el Reglamento de Ejecución (UE) 2020/1213 en lo que respecta a las medidas fitosanitarias para la introducción de dichos vegetales para plantación en el territorio de la Unión. Página 10.

- Reglamento de Ejecución (UE) 2022/491 de la Comisión, de 25 de marzo de 2022, que modifica el anexo I del Reglamento de Ejecución (UE) 2021/605, por el que se establecen medidas especiales de control de la peste porcina africana. Página 16.

- Decisión de Ejecución (UE) 2022/493 de la Comisión, de 21 de marzo de 2022, por la que establece la asignación definitiva de ayuda de la Unión a los Estados miembros para las frutas y hortalizas destinadas a los centros escolares y la leche destinada a los centros escolares para el período comprendido entre el 1 de agosto de 2022 y el 31 de julio de 2023 y por la que se modifica la Decisión de Ejecución (UE) 2021/462 [notificada con el número C(2022) 1580]. Página 55.

- Recomendación (UE) 2022/495 de la Comisión, de 25 de marzo de 2022, sobre el seguimiento de la presencia de furano y alquilfuranos en los alimentos. Página 60.

Nº L101

29 de marzo de 2022

- Reglamento de Ejecución (UE) 2022/496 de la Comisión, de 28 de marzo de 2022, por el que se aprueba el virus multicápide de la poliedrosis nuclear de Spodoptera exigua, cepa BV-0004, como sustancia activa

## LEGISLACIÓN AGRARIA

---

de bajo riesgo con arreglo al Reglamento (CE) nº 1107/2009 del Parlamento Europeo y del Consejo, relativo a la comercialización de productos fitosanitarios, y se modifica el Reglamento de Ejecución (UE) nº 540/2011 de la Comisión. Página 1.

- Reglamento de Ejecución (UE) 2022/497 de la Comisión, de 28 de marzo de 2022, por el que se modifican y corrigen los anexos I y II del Reglamento de Ejecución (UE) 2021/403 en lo que respecta a determinados modelos de certificados zoosanitarios, certificados zoosanitarios-oficiales y declaraciones para los desplazamientos entre Estados miembros y la entrada en la Unión de las

partidas de determinadas especies y categorías de animales terrestres y sus productos reproductivos. Página 6.

Nº L102

30 de marzo de 2022

- Reglamento de Ejecución (UE) 2022/501 de la Comisión, de 25 de marzo de 2022, por el que se aprueba la sustancia activa *Beauveria bassiana* cepa 203 con arreglo al Reglamento (CE) nº 1107/2009 del Parlamento Europeo y del Consejo, relativo a la comercialización de productos fitosanitarios, y se modifica el anexo del Reglamento de Ejecución (UE) nº 540/2011 de la Comisión. Página 1.