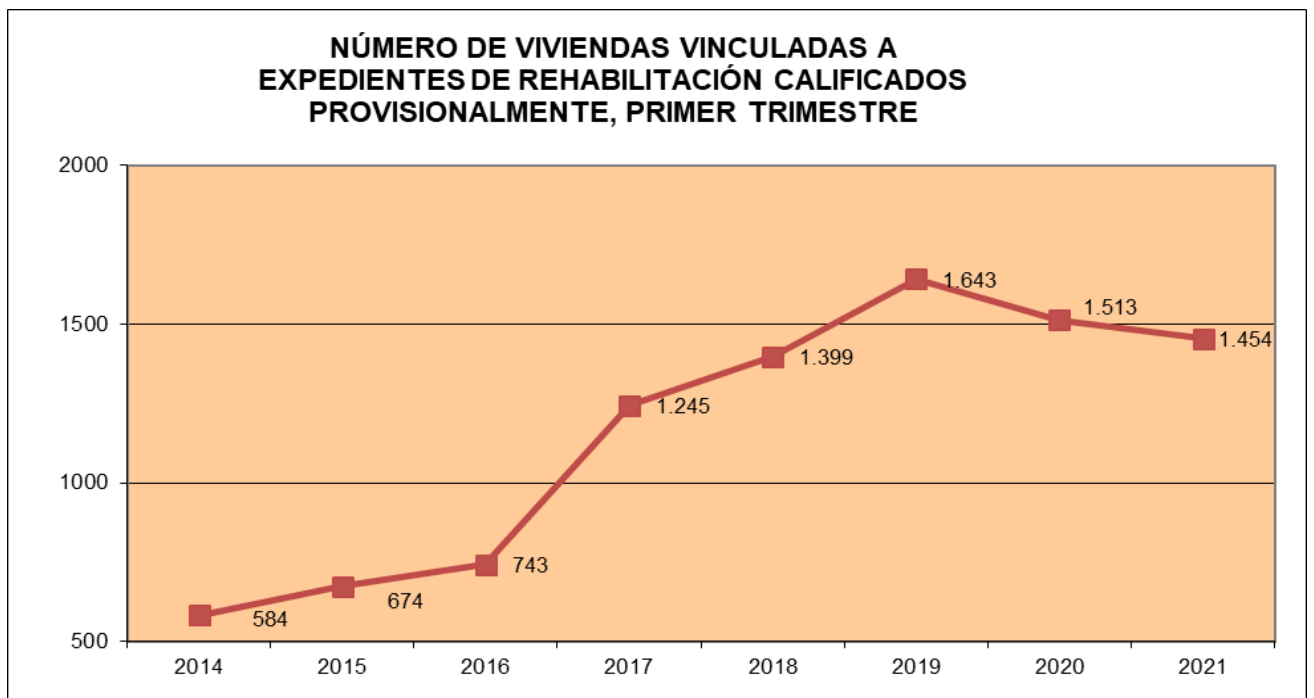


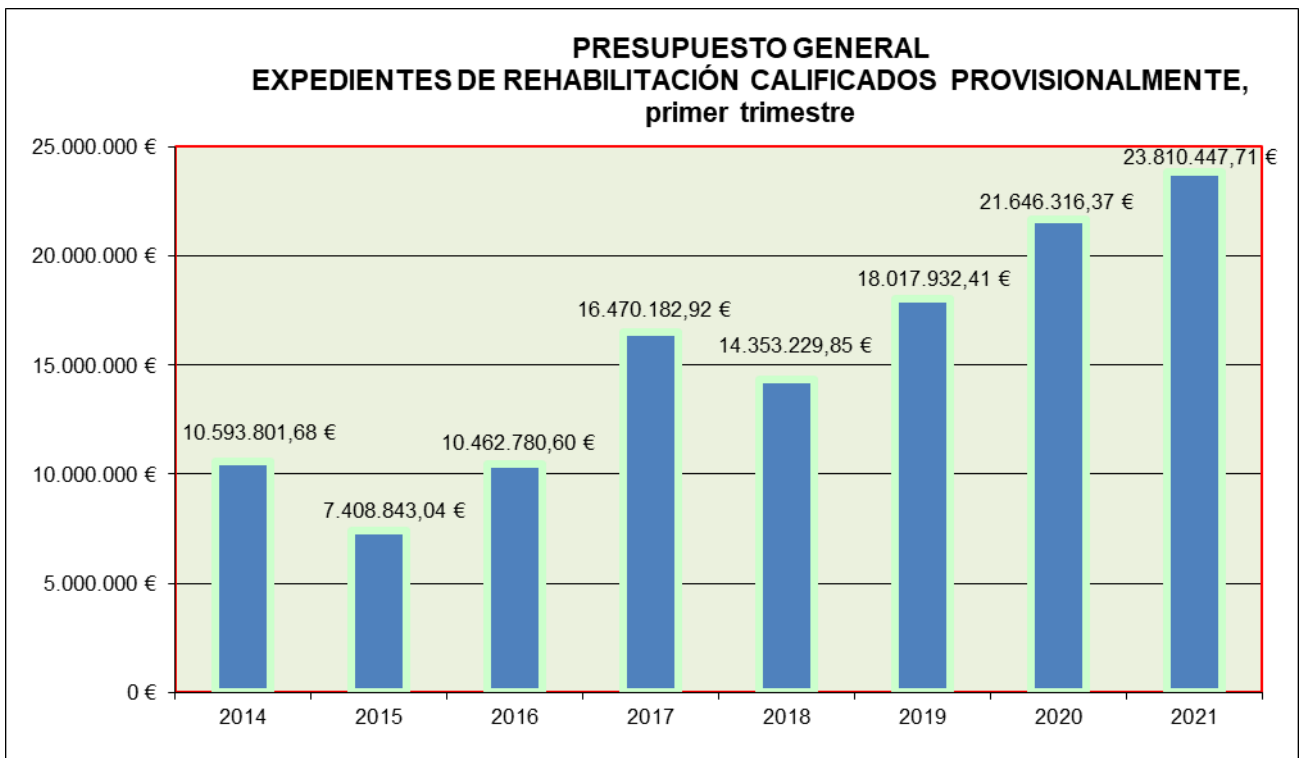
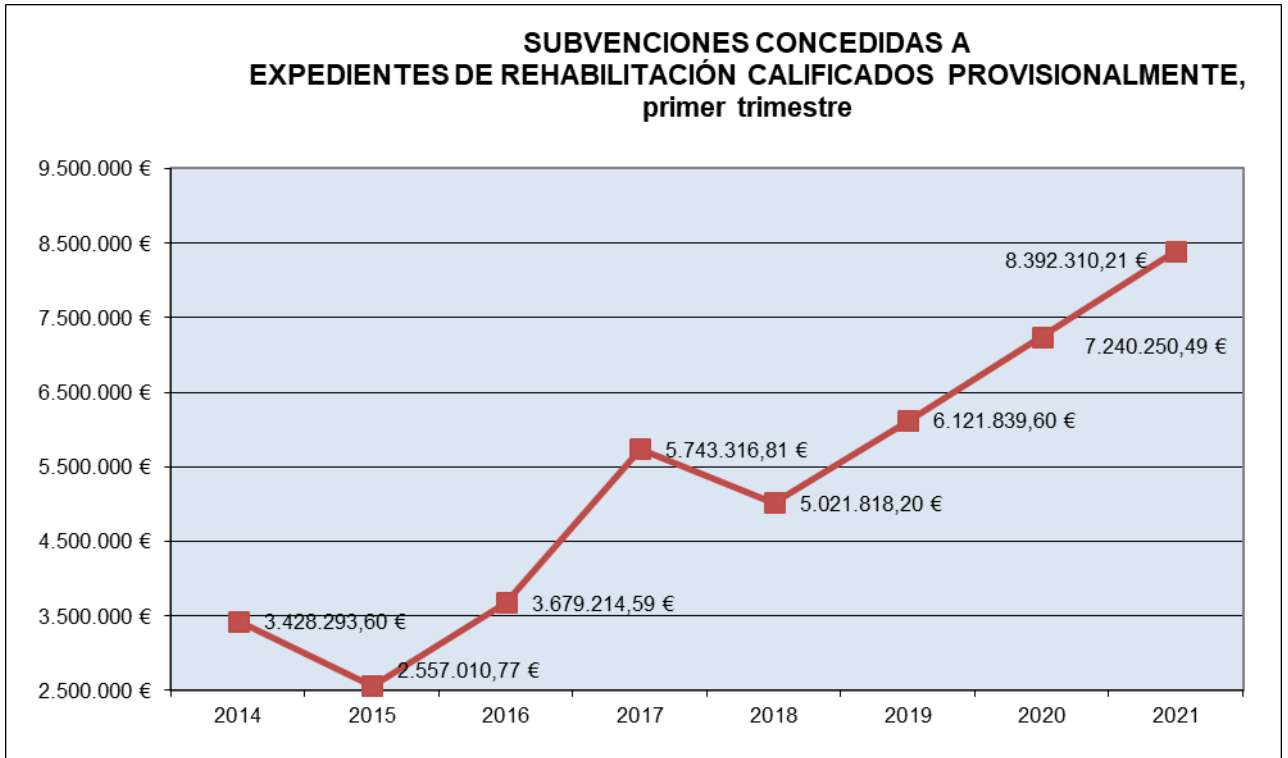


BIZIBERRI
NAVARRA REHABILITA

1er. Trimestre de cada año

AÑO	Expedientes	Viviendas	Presupuesto General	Presupuesto Subvencionable	SUBVENCIÓN
2014	150	584	10.593.801,68 €	9.756.667,65 €	3.428.293,60 €
2015	118	674	7.408.843,04 €	7.178.904,10 €	2.557.010,77 €
2016	140	743	10.462.780,60 €	9.753.202,41 €	3.679.214,59 €
2017	198	1.245	16.470.182,92 €	16.115.789,08 €	5.743.316,81 €
2018	335	1.399	14.353.229,85 €	13.634.472,00 €	5.021.818,20 €
2019	340	1.643	18.017.932,41 €	17.436.864,06 €	6.121.839,60 €
2020	322	1.513	21.646.316,37 €	20.909.802,36 €	7.240.250,49 €
2021	308	1.454	23.810.447,71 €	23.081.239,20 €	8.392.310,21 €





1er Trimestre por OFICINA DE REHABILITACIÓN

ORVE	Expedientes	Viviendas	Presupuesto General	Presupuesto Subvencionable	SUBVENCIÓN
Pamplona capital	58	686	10.649.542,97 €	10.580.534,42 €	4.063.682,93 €
Comarca de Pamplona	36	140	1.959.314,07 €	1.959.314,07 €	724.788,77 €
Pirineo	20	27	638.179,26 €	600.673,15 €	236.279,00 €
Baztan-Bidasoa	11	31	661.438,87 €	661.438,87 €	245.269,66 €
Tierra Estella	55	104	1.527.277,07 €	1.461.176,01 €	535.439,02 €
Sakana	43	96	1.881.629,32 €	1.872.469,38 €	624.055,11 €
Comarca de Tafalla	28	106	1.046.670,34 €	990.774,29 €	363.150,37 €
Ribera	52	122	2.162.525,74 €	1.670.988,94 €	606.794,47 €
Gobierno de Navarra	5	142	3.283.870,07 €	3.283.870,07 €	992.850,88 €
TOTAL	308	1454	23.810.447,71 €	23.081.239,20 €	8.392.310,21 €