

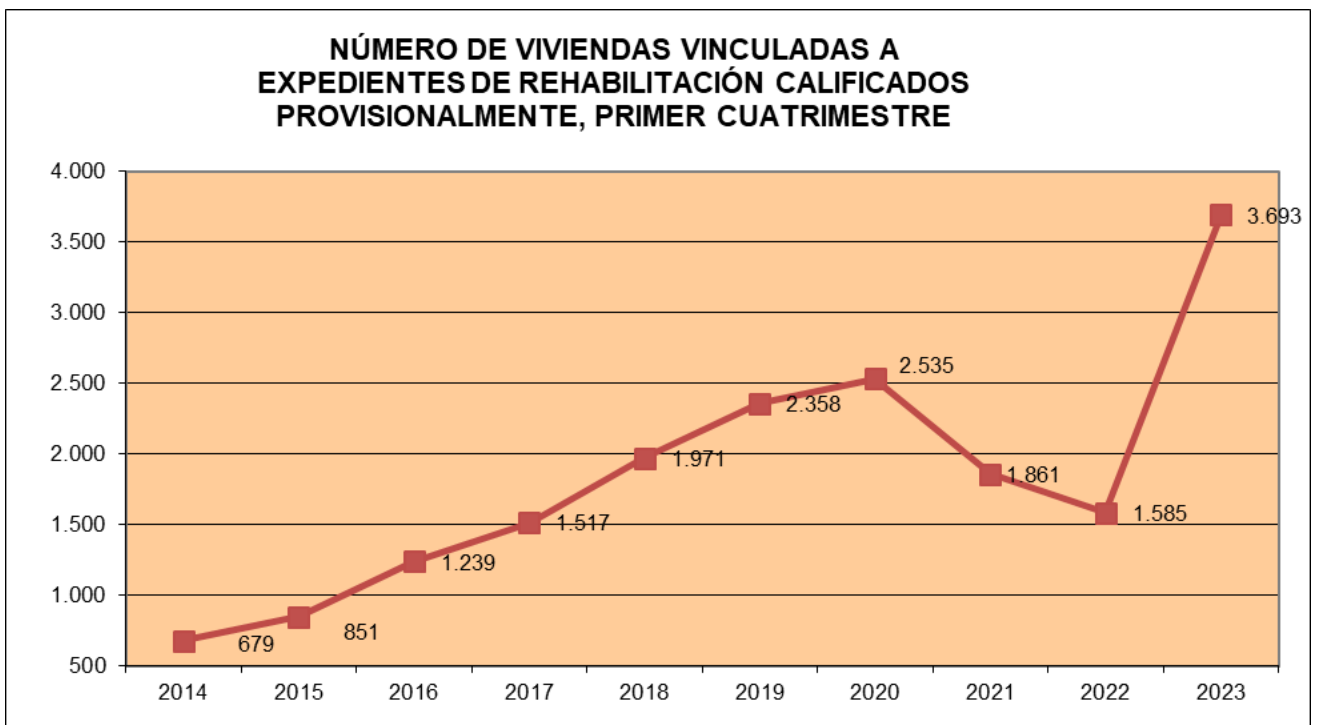


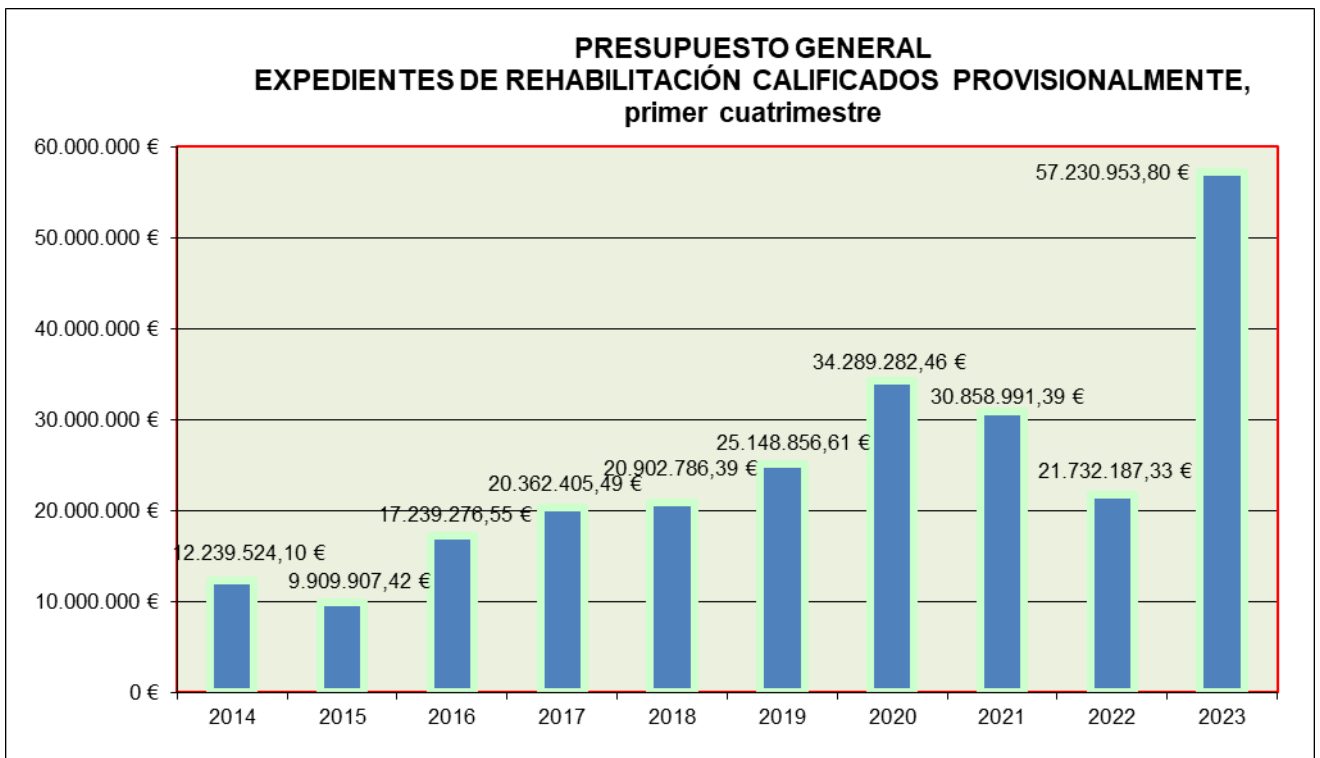
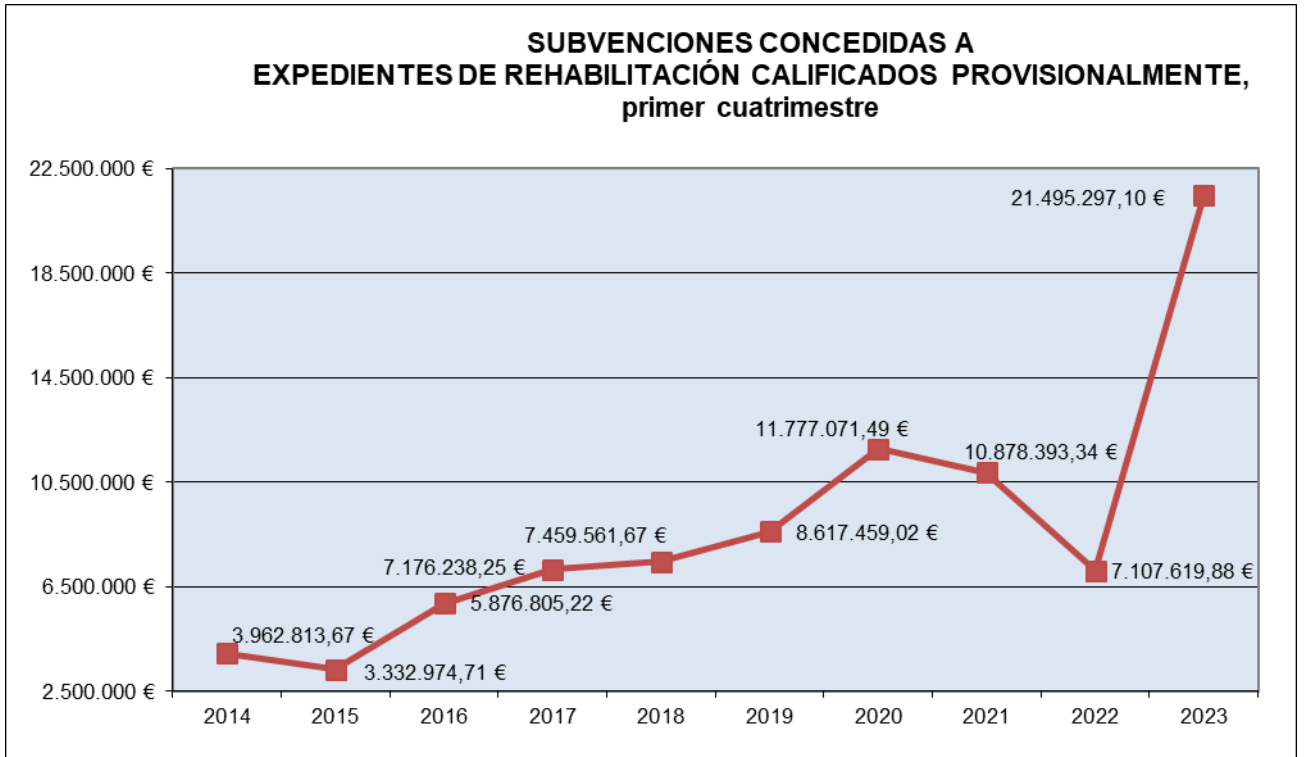
BIZIBERRI

NAVARRA REHABILITA

1er. Cuatrimestre de cada año

AÑO	Expedientes	Viviendas	Presupuesto General	Presupuesto Subvencionable	SUBVENCIÓN
2014	182	679	12.239.524,10 €	11.269.638,30 €	3.962.813,67 €
2015	148	851	9.909.907,42 €	9.329.556,38 €	3.332.974,71 €
2016	196	1.239	17.239.276,55 €	16.253.406,67 €	5.876.805,22 €
2017	288	1.517	20.362.405,49 €	19.818.471,88 €	7.176.238,25 €
2018	470	1.971	20.902.786,39 €	19.919.327,80 €	7.459.561,67 €
2019	440	2.358	25.148.856,61 €	24.261.526,62 €	8.617.459,02 €
2020	496	2.535	34.289.282,46 €	33.185.664,24 €	11.777.071,49 €
2021	410	1.861	30.858.991,39 €	29.672.506,05 €	10.878.393,34 €
2022	464	1.585	21.732.187,33 €	20.413.831,85 €	7.107.619,88 €
2023	712	3.693	57.230.953,80 €	54.428.651,23 €	21.495.297,10 €





1er Cuatrimestre por OFICINA DE REHABILITACIÓN

ORVE	Expedientes	Viviendas	Presupuesto General	Presupuesto Subvencionable	SUBVENCIÓN
Pamplona capital	206	1601	21.872.339,90 €	21.124.352,80 €	8.613.680,10 €
Comarca de Pamplona	136	663	11.289.223,00 €	10.769.722,70 €	4.005.074,01 €
Pirineo	40	64	1.786.075,31 €	1.608.520,42 €	725.950,62 €
Baztan-Bidasoa	25	149	2.559.831,22 €	2.503.372,38 €	836.466,99 €
Tierra Estella	120	298	5.717.530,56 €	5.425.956,45 €	2.562.512,17 €
Sakana	70	228	5.862.438,66 €	5.659.515,34 €	1.915.590,17 €
Comarca de Tafalla	49	409	3.247.634,28 €	2.642.923,92 €	965.835,05 €
Ribera	66	281	4.895.880,87 €	4.694.287,22 €	1.870.187,99 €
TOTAL	712	3693	57.230.953,80 €	54.428.651,23 €	21.495.297,10 €