

Operación 92200328 "Registro de la viña"
Plan 2017 - 2020
Programa 2018

Indice de tablas

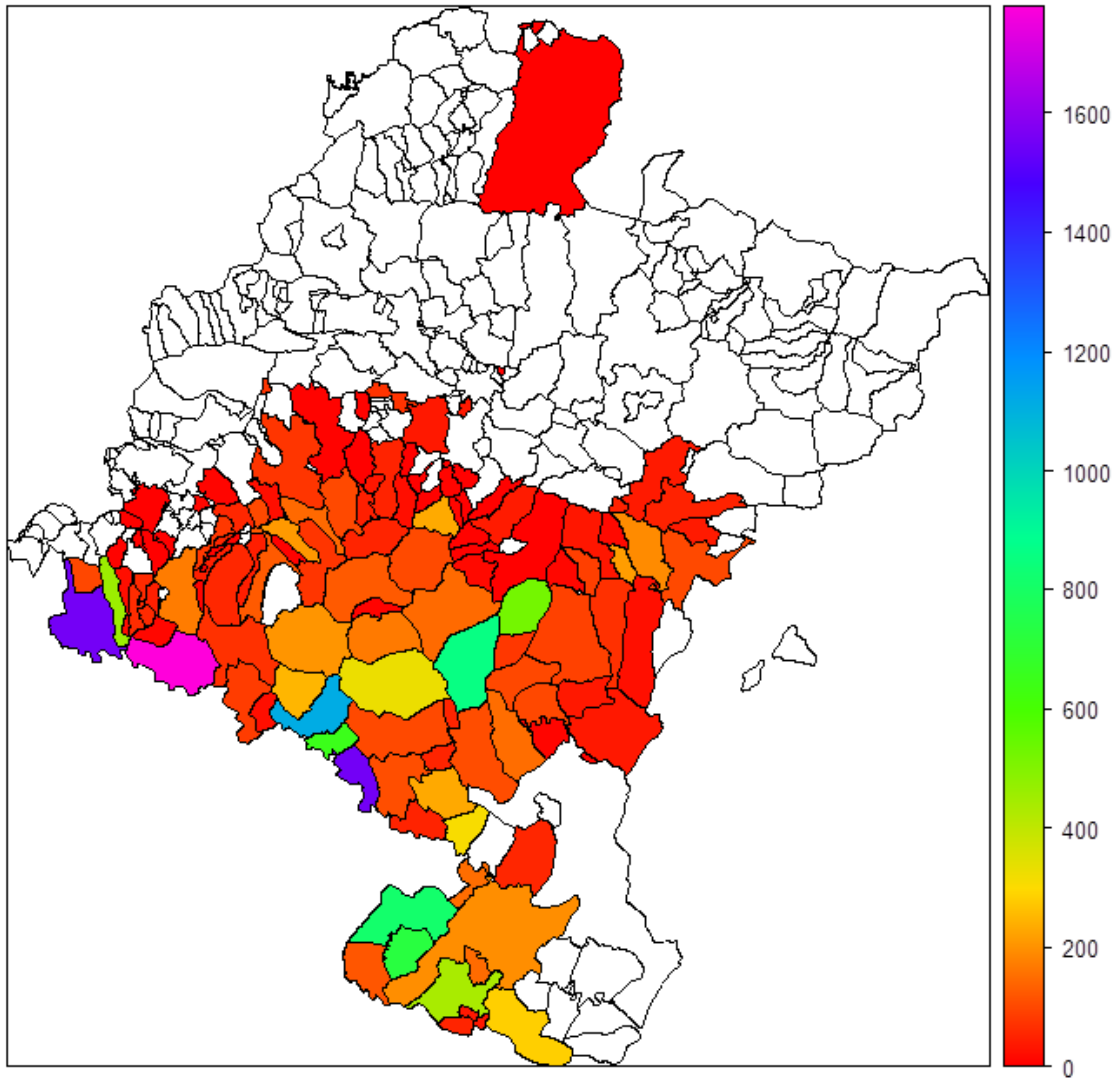
Datos a cierre de campaña 2018

- 1. Mapa de superficies de viñedo por municipio**
- 2. Superficies de viñedo por destino y comarca agraria (Ha.)**
- 3. Superficies de viñedo por variedad y comarca agraria (Ha.)**
- 4. Superficies de viñedo por tipo de riego y comarca agraria (Ha.)**
- 5. Superficies de viñedo por tipo de conducción y comarca agraria (Ha.)**

Fuente: Registro Vitícola del Gobierno de Navarra

1. Mapa de superficies de viñedo por municipio

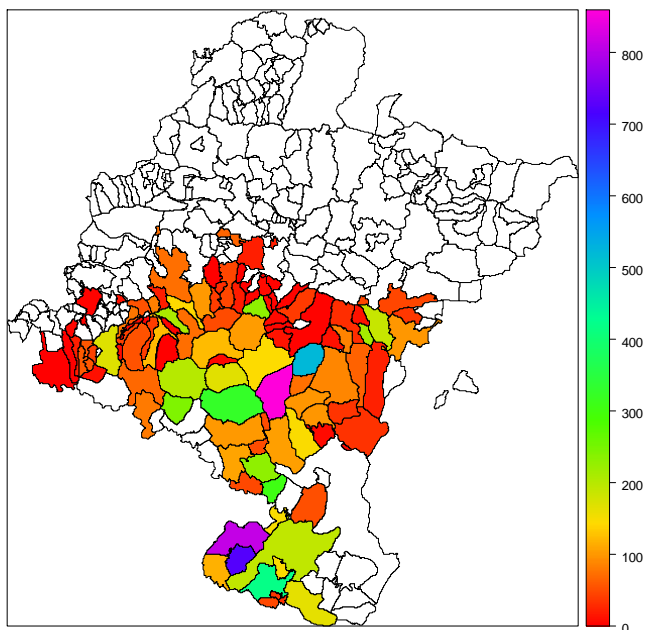
Superficie de viña en 2018



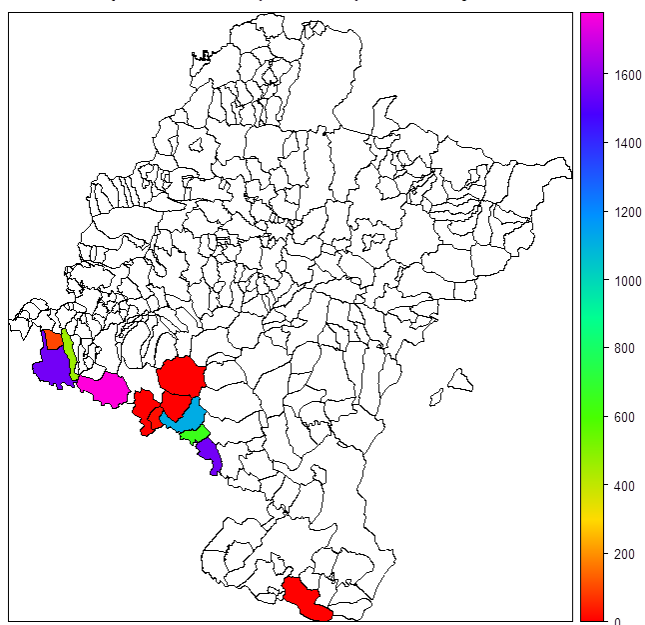
2. Superficies de viñedo por destino y comarca agraria (Ha.)

DESTINO	COMARCA							Total	%
	I	II	III	IV	V	VI	VII		
Denominación de Origen Navarra	---	47,13	448,31	1.549,85	2.910,96	2.361,30	2.890,85	10.208,41	57,67
Denominación de Origen Calificada Rioja	---	---	---	2.101,62	---	5.109,38	2,70	7.213,70	40,75
Pago Finca Bolandín	---	---	---	---	---	---	114,66	114,66	0,65
Vino de mesa	2,50	36,44	21,41	30,18	5,35	5,42	3,81	105,10	0,59
Vino de la tierra Ribera del Queiles	---	---	---	---	---	---	20,09	20,09	0,11
Pago Larrainzar	---	---	---	14,77	---	---	---	14,77	0,08
Pago de Otazu	---	---	2,91	---	---	---	---	2,91	0,02
Vino de la Tierra '3 Riberas'	---	---	0,33	---	---	---	---	0,33	0,00
Experimentación	1,56	---	---	0,10	9,68	---	---	11,34	0,06
Autoconsumo	---	0,37	0,35	2,49	1,45	0,08	0,10	4,83	0,03
Abandonadas	---	---	0,38	0,25	1,89	0,42	1,23	4,16	0,02
Total	4,06	83,94	473,68	3.699,26	2.929,33	7.476,60	3.033,42	17.700,30	100,00

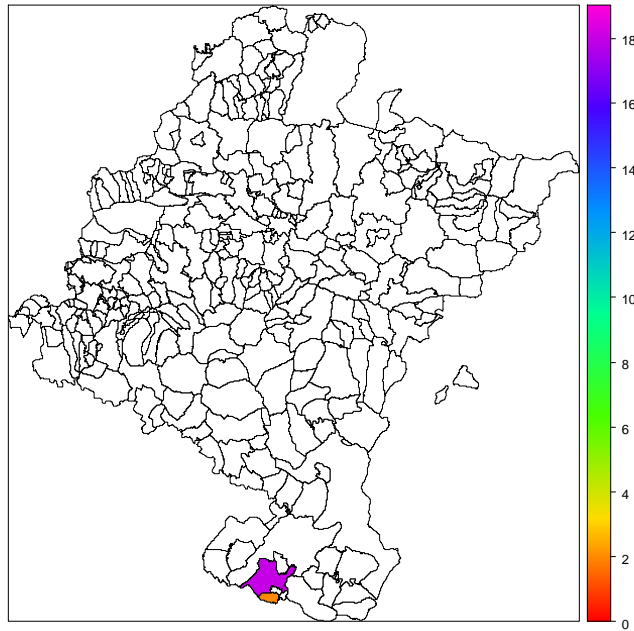
Superficie de viña (V.C.P.R.D.) D.O. Navarra en 2018



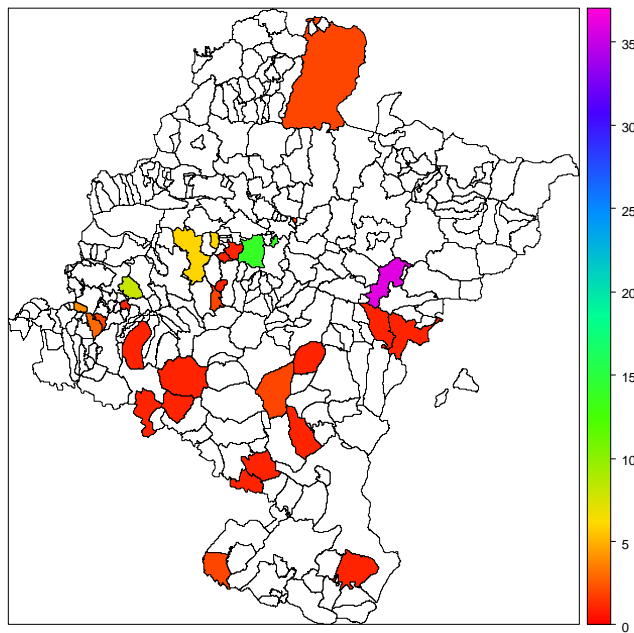
Superficie de viña (V.C.P.R.D.) D.O. C. Rioja en 2018



Superficie de viña Vino de la tierra Ribera del Queiles en 2018



Superficie de viña Vino de mesa en 2018

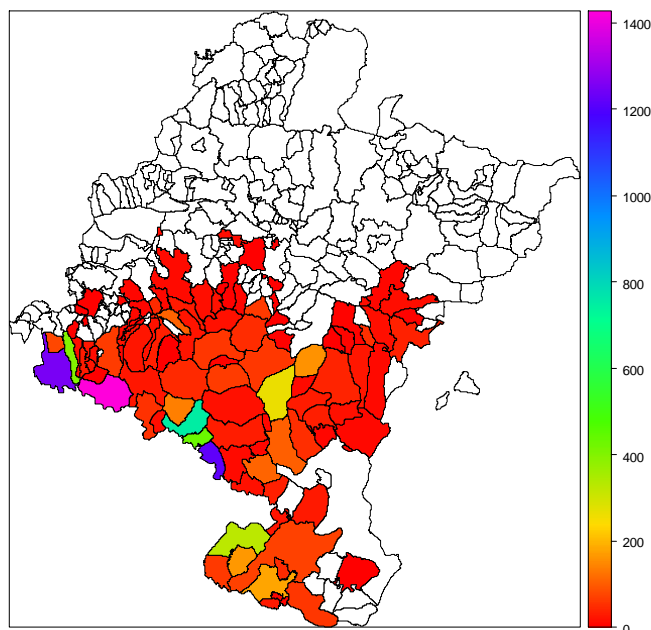


Operación 92200328: REGISTRO DE LA VIÑA

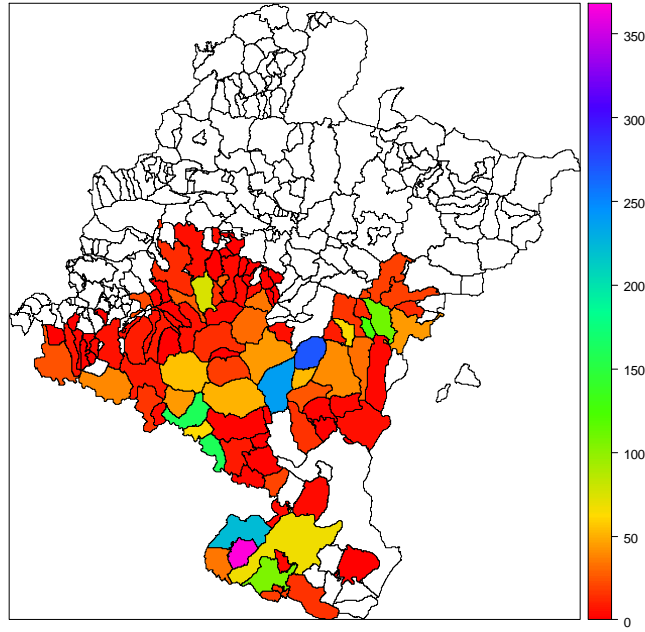
3. Superficies de viñedo por variedad y comarca agraria (Ha.)

VARIEDAD	COMARCA							Total	%
	I	II	III	IV	V	VI	VII		
Tempranillo	---	24,24	95,04	2.306,23	870,15	4.636,91	1.010,23	8.942,79	50,52
Gernacha tinta	---	38,45	89,83	262,50	1.159,16	679,22	874,60	3.103,76	17,54
Cabernet S.	---	13,81	79,26	224,23	338,25	476,61	294,94	1.427,11	8,06
Merlot	---	3,50	87,35	290,04	253,25	405,49	348,26	1.387,89	7,84
Chardonnay	0,20	---	82,44	153,67	71,28	193,56	150,58	651,74	3,68
Graciano	---	---	2,95	52,79	52,33	321,75	59,29	489,11	2,76
Viura	---	1,84	14,58	119,96	70,70	155,82	99,70	462,60	2,61
Mazuela	---	---	4,89	123,70	1,98	139,43	24,17	294,16	1,66
Syrah	---	---	2,11	26,42	39,45	53,98	51,42	173,38	0,98
Sauvignon blanco	0,20	---	---	20,72	7,53	112,46	15,02	155,92	0,88
Moscatel G. M.	---	1,73	3,44	3,43	16,51	32,62	75,83	133,54	0,75
Garnacha blanca	---	0,38	3,81	11,60	26,86	61,84	15,68	120,17	0,68
Verdejo blanco	---	---	0,09	23,39	0,06	96,02	---	119,56	0,68
Tempranillo blanco	---	---	---	49,19	---	64,58	---	113,77	0,64
Maturana tinta	---	---	---	3,49	---	22,75	---	26,24	0,15
Mezcla de variedades tintas	---	---	0,89	3,90	10,40	1,15	5,20	21,53	0,12
Malvasía	---	---	3,32	6,91	0,02	10,13	---	20,38	0,12
Pinot Noir	---	---	1,18	15,07	---	---	---	16,25	0,09
Garnacha	---	---	---	---	4,63	4,25	1,87	10,75	0,06
Monastrell	---	---	---	---	---	7,40	1,47	8,86	0,05
Garnacha roja	---	---	---	---	1,77	---	3,09	4,86	0,03
Mezcla variedades blancas	0,12	---	---	---	3,36	0,41	---	3,90	0,02
Miguel del Arco	---	---	---	---	1,63	0,21	0,96	2,80	0,02
Cabernet franc	---	---	2,00	---	---	---	---	2,00	0,01
Ondarrabi zuri	1,83	---	---	---	---	---	---	1,83	0,01
Maturana blanca	---	---	---	1,54	---	---	---	1,54	0,01
Bobal	---	---	---	---	---	---	1,12	1,12	0,01
Riesling	0,66	---	0,18	---	---	---	---	0,84	0,00
Gros Manseng	0,51	---	---	---	---	---	---	0,51	0,00
Jaén	---	---	---	0,49	---	---	---	0,49	0,00
Petit Manseng	0,38	---	---	---	---	---	---	0,38	0,00
Malbec	---	---	0,23	---	---	---	---	0,23	0,00
Albariño	0,16	---	---	---	---	---	---	0,16	0,00
Parellada	---	---	0,11	---	---	---	---	0,11	0,00
Total	4,06	83,94	473,68	3.699,26	2.929,33	7.476,60	3.033,42	17.700,30	100,00

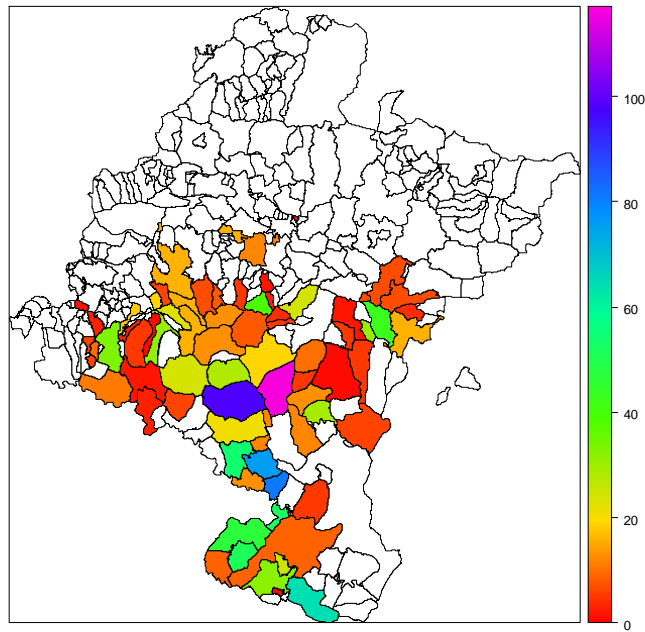
Superficie de viña variedad Tempranillo en 2018



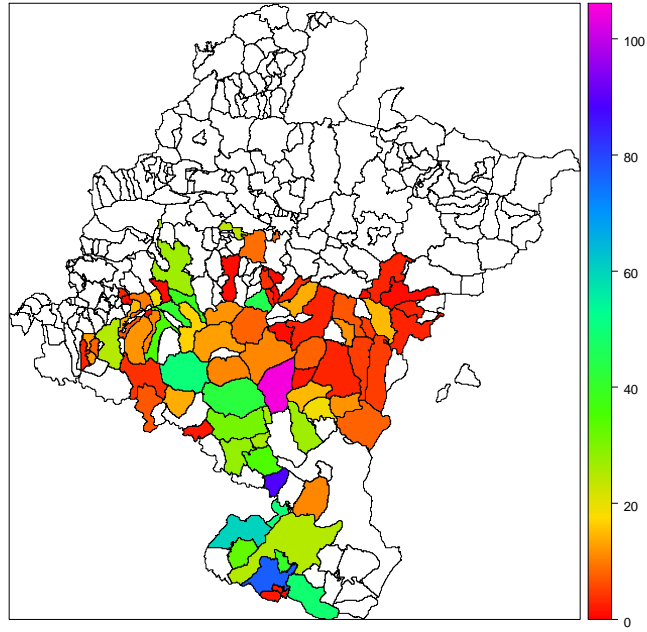
Superficie de viña variedad Garnacha Tinta en 2018



Superficie de viña variedad Cabernet S. en 2018



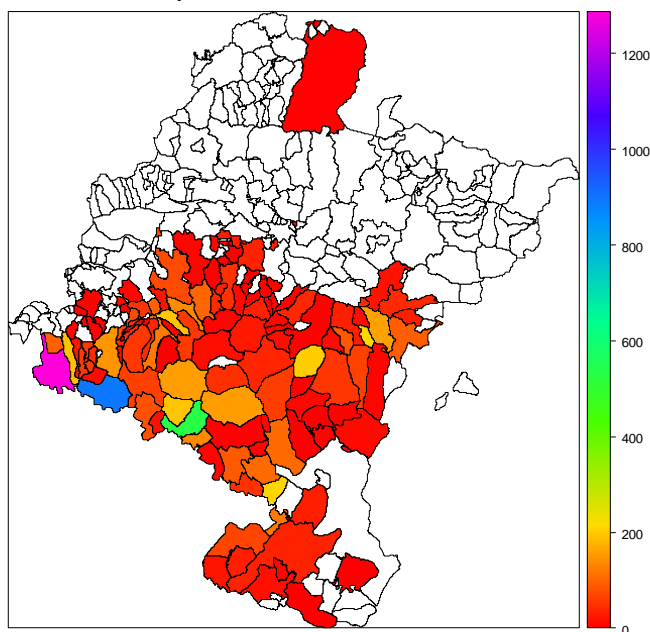
Superficie de viña variedad Merlot en 2018



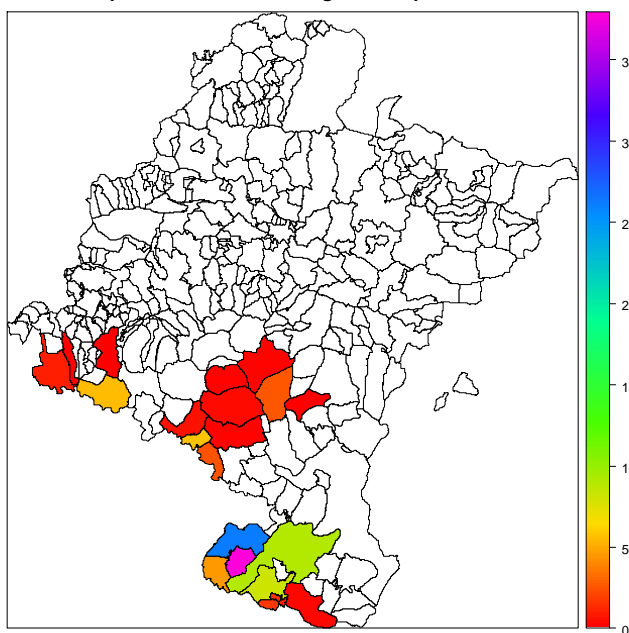
4. Superficies de viñedo por tipo de riego y comarca agraria (Ha.)

TIPO DE RIEGO	COMARCA							Total	%
	I	II	III	IV	V	VI	VII		
Secano	4,06	60,60	212,68	3.093,74	1.194,28	2.861,85	333,40	7.760,62	43,84
Goteo	---	23,34	261,01	420,06	1.658,90	3.663,26	795,53	6.822,11	38,54
De pie	---	---	---	45,29	42,04	424,31	959,83	1.471,47	8,31
Riego de temporada	---	---	---	12,77	28,87	150,24	902,74	1.094,62	6,18
Aspersión	---	---	---	123,79	5,24	355,86	39,06	523,95	2,96
Regadío	---	---	---	3,60	---	21,07	2,86	27,53	0,16
Total	4,06	83,94	473,68	3.699,26	2.929,33	7.476,60	3.033,42	17.700,30	100,00

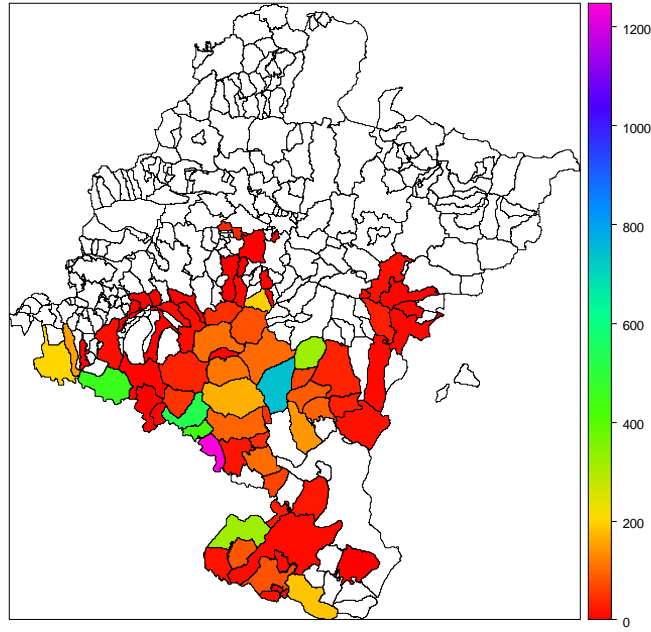
Superficie de viña en secano en 2018



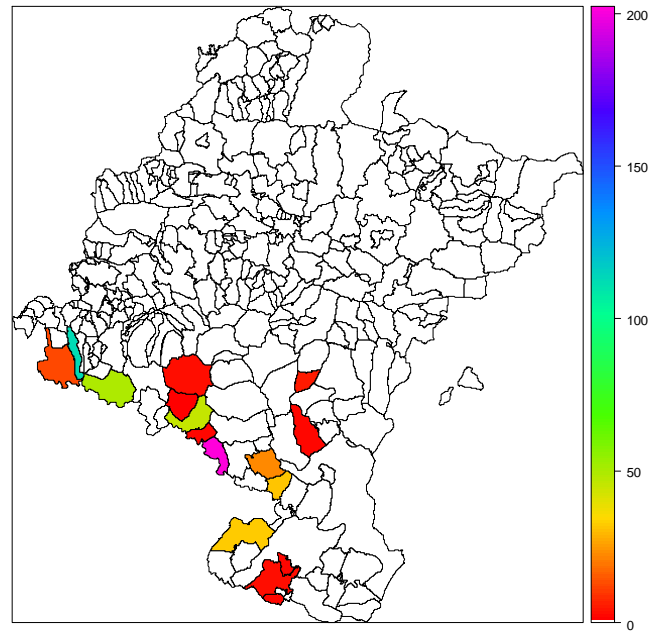
Superficie de viña con riego de temporada en 2018



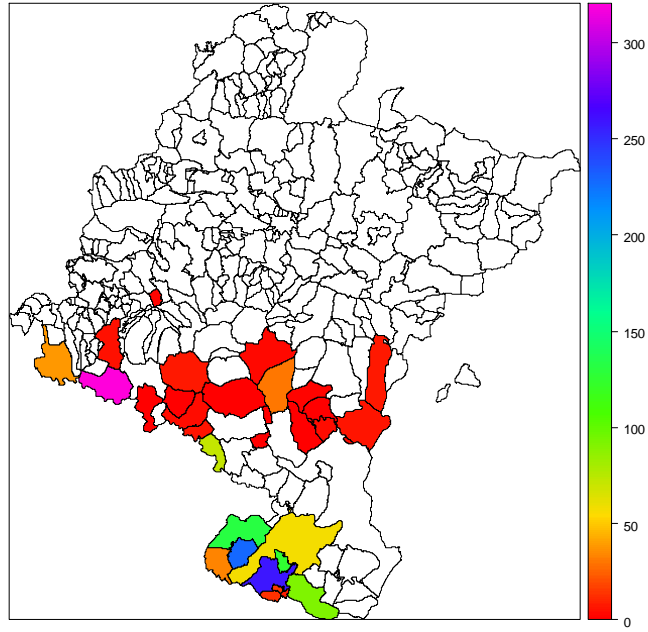
Superficie de viña con riego por goteo en 2018



Superficie de viña riego por aspersión en 2018



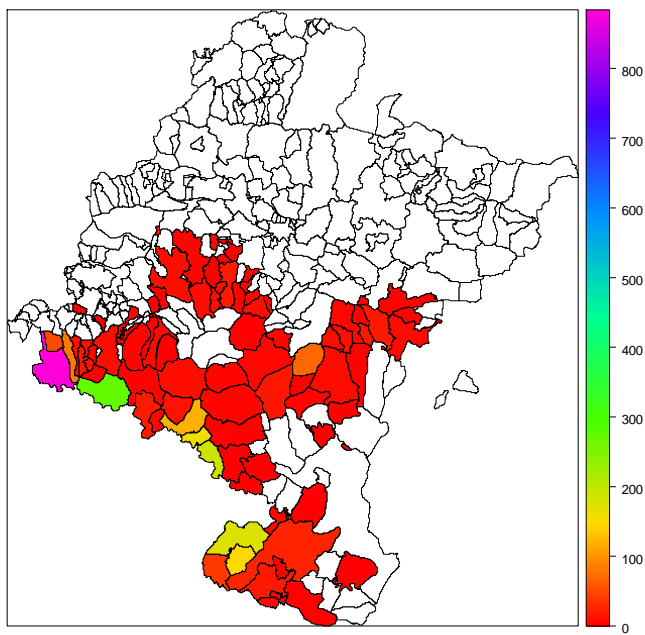
Superficie de viña con riego de pie en 2018



5. Superficies de viñedo por tipo de conducción y comarca agraria (Ha.)

TIPO DE CONDUCCION	COMARCA							Total	%
	I	II	III	IV	V	VI	VII		
Espaldera	4,06	80,69	421,17	2.556,08	2.731,31	6.666,79	2.603,60	15.063,70	85,10
Formas libres	---	3,26	52,51	1.143,18	198,02	809,81	429,83	2.636,60	14,90
Total	4,06	83,94	473,68	3.699,26	2.929,33	7.476,60	3.033,42	17.700,30	100,00

Superficie de viña en Formas libres en 2018



Superficie de viña en Espaldera en 2018

