

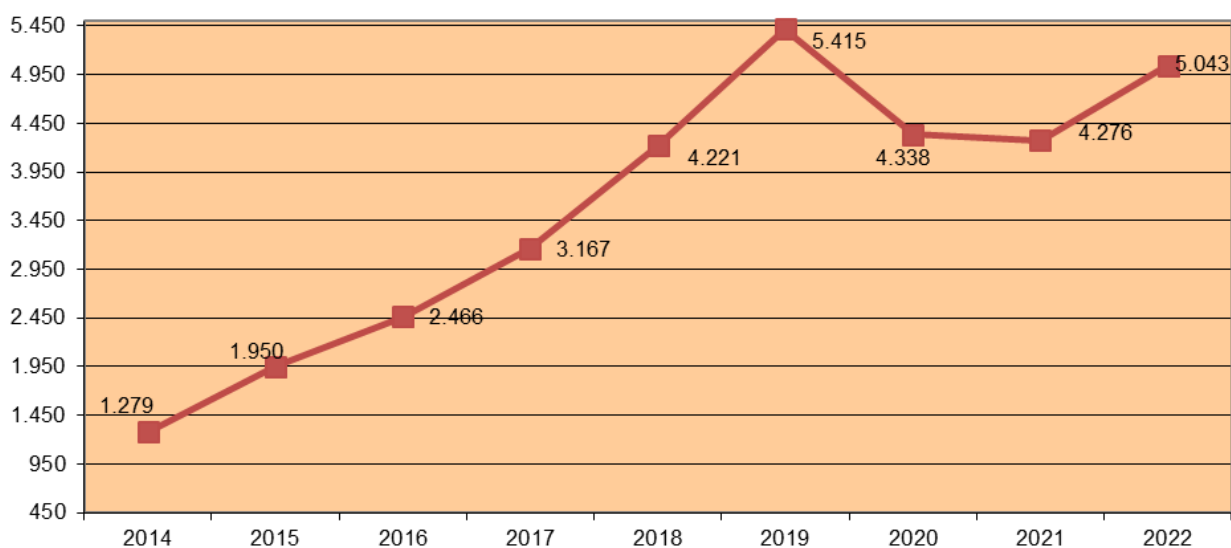


BIZIBERRI  
NAVARRA REHABILITA

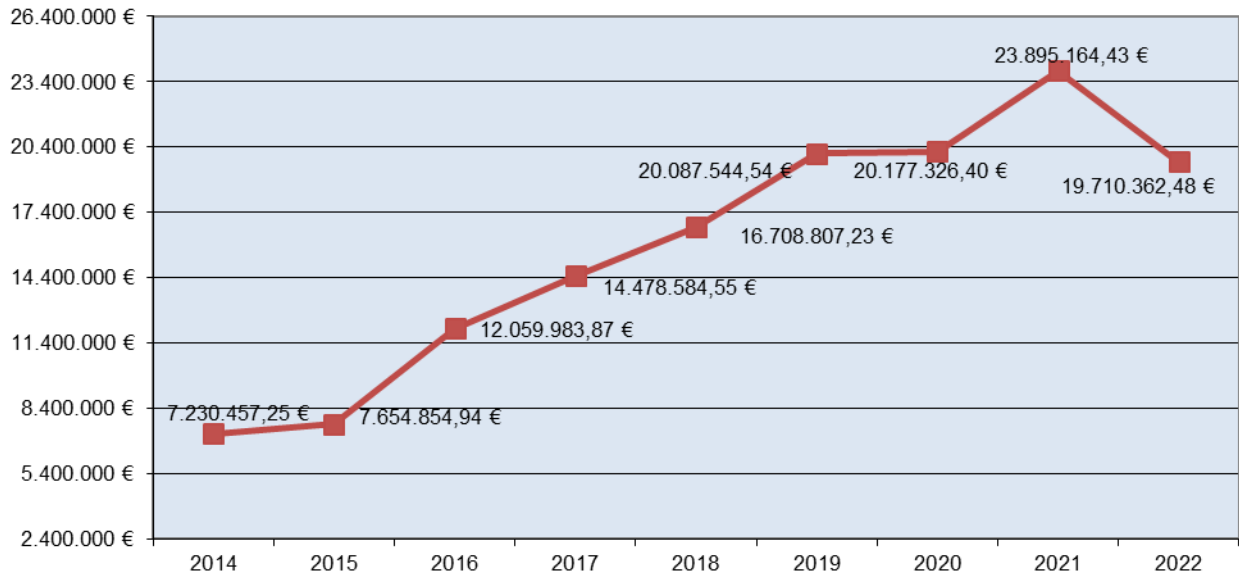
Enero-Septiembre de cada año

AÑO	Expedientes	Viviendas	Presupuesto General	Presupuesto Subvencionable	SUBVENCIÓN
2014	406	1.279	22.397.487,70 €	20.586.212,91 €	7.230.457,25 €
2015	388	1.950	22.868.560,04 €	21.547.080,75 €	7.654.854,94 €
2016	419	2.466	35.603.105,73 €	33.987.752,08 €	12.059.983,87 €
2017	875	3.167	42.139.627,68 €	40.059.687,50 €	14.478.584,55 €
2018	1.094	4.221	47.823.505,52 €	45.530.187,10 €	16.708.807,23 €
2019	1.051	5.415	60.561.374,28 €	57.639.518,79 €	20.087.544,54 €
2020	881	4.338	57.889.633,99 €	55.816.300,51 €	20.177.326,40 €
2021	1.117	4.276	69.532.793,75 €	66.455.018,82 €	23.895.164,43 €
2022	1.204	5.043	55.079.029,33 €	52.561.028,45 €	19.710.362,48 €

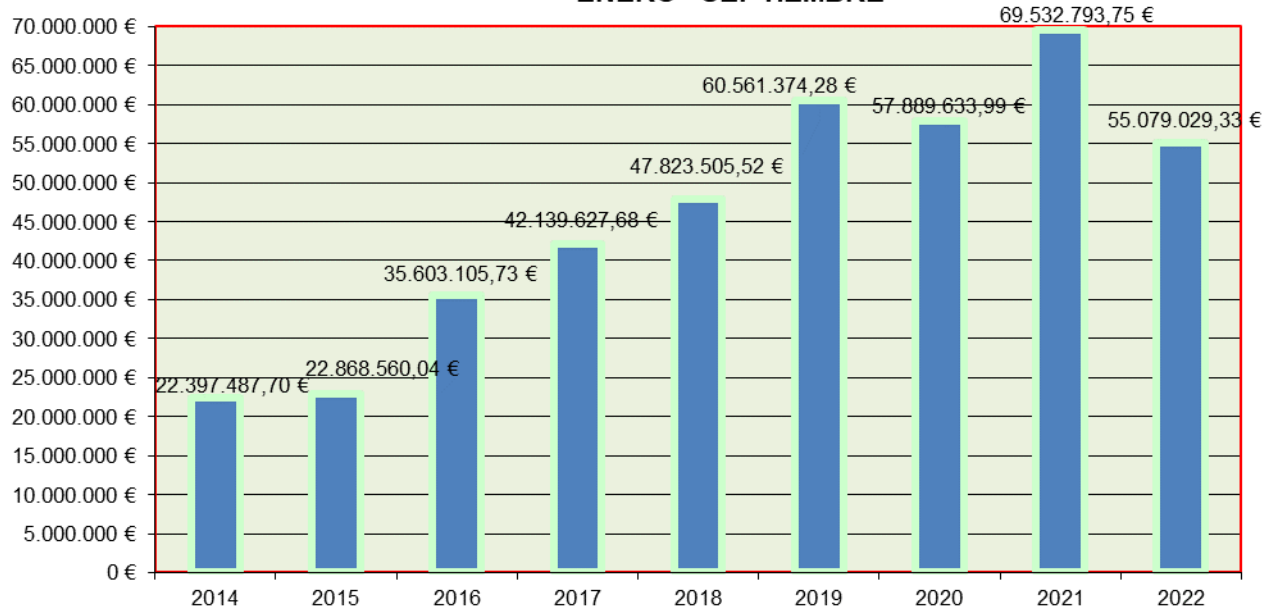
NÚMERO DE VIVIENDAS VINCULADAS A  
EXPEDIENTES DE REHABILITACIÓN CALIFICADOS  
PROVISIONALMENTE, ENERO - SEPTIEMBRE



**SUBVENCIONES CONCEDIDAS A  
EXPEDIENTES DE REHABILITACIÓN CALIFICADOS PROVISIONALMENTE,  
ENERO - SEPTIEMBRE**



**PRESUPUESTO GENERAL  
EXPEDIENTES DE REHABILITACIÓN CALIFICADOS PROVISIONALMENTE,  
ENERO - SEPTIEMBRE**



**Enero - Septiembre por OFICINA DE REHABILITACIÓN**

ORVE	Expedientes	Viviendas	Presupuesto General	Presupuesto Subvencionable	SUBVENCIÓN
Pamplona capital	336	3148	25.245.572,83 €	25.021.296,66 €	9.303.652,38 €
Comarca de Pamplona	168	588	7.559.496,96 €	7.319.513,31 €	2.713.501,58 €
Pirineo - Aoiz - Sangüesa	85	157	2.631.995,97 €	2.279.862,53 €	878.788,01 €
Baztan-Bidasoa	49	89	2.302.986,40 €	2.000.776,53 €	891.665,07 €
Tierra Estella	185	331	4.541.085,64 €	4.296.024,93 €	1.567.922,87 €
Sakana	123	238	4.860.378,94 €	4.611.177,31 €	1.611.618,13 €
Comarca de Tafalla	94	233	3.119.322,64 €	2.893.158,22 €	1.015.883,70 €
Ribera	163	258	4.815.966,95 €	4.136.995,96 €	1.726.330,39 €
Gobierno de Navarra	1	1	2.223,00 €	2.223,00 €	1.000,35 €
<b>TOTAL</b>	<b>1.204</b>	<b>5.043</b>	<b>55.079.029,33 €</b>	<b>52.561.028,45 €</b>	<b>19.710.362,48 €</b>