

Operación 92200328 "Registro de la viña"
Plan 2021 - 2024
Programa 2022

Índice de tablas

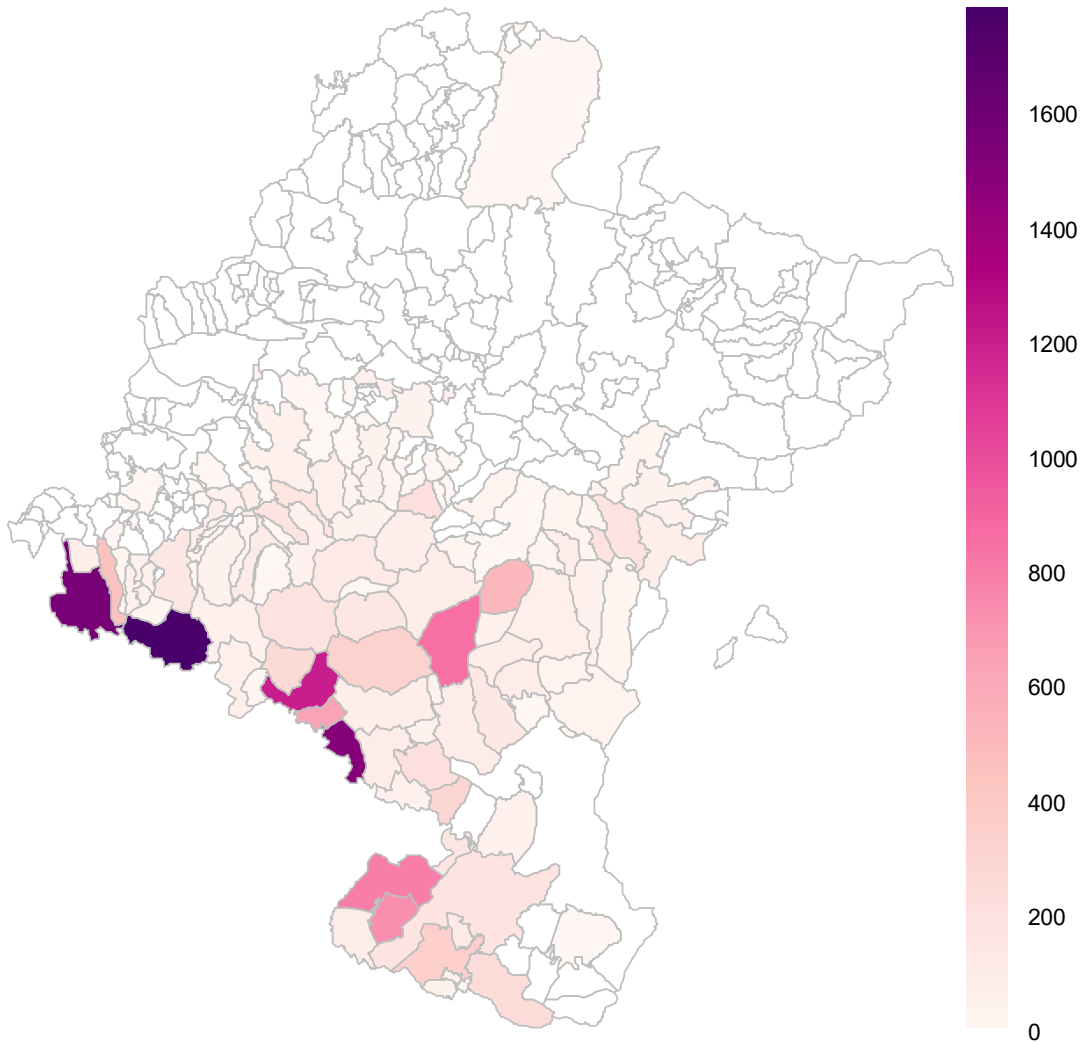
Datos a cierre de campaña 2022

- 1. Mapa de superficies de viñedo por municipio**
- 2. Superficies de viñedo por destino y comarca agraria (Ha.)**
- 3. Superficies de viñedo por variedad y comarca agraria (Ha.)**
- 4. Superficies de viñedo por tipo de riego y comarca agraria (Ha.)**
- 5. Superficies de viñedo por tipo de conducción y comarca agraria (Ha.)**

Fuente: Sección de Registros Agrarios

1. Mapa de superficies de viñedo por municipio

Superficie de viña en 2022

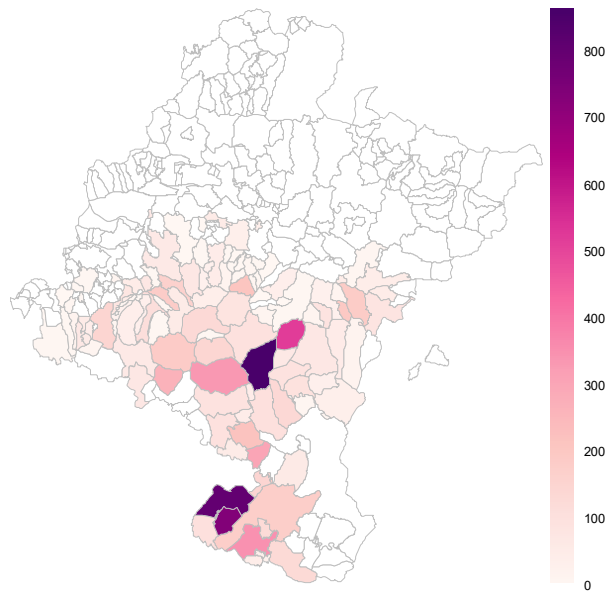


Operación 92200328: REGISTRO DE LA VIÑA

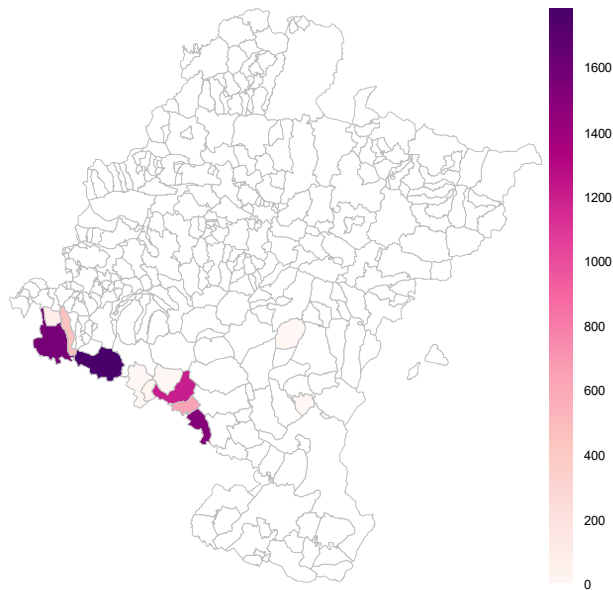
2. Superficies de viñedo por destino y comarca agraria (Ha.)

DESTINO	COMARCA							Total	%
	I	II	III	IV	V	VI	VII		
Denominación de Origen Navarra	---	54,78	426,85	1.380,97	2.773,19	2.315,04	2.735,00	9.685,83	56,30
Denominación de Origen Calificada Rioja	---	---	---	2.113,07	0,08	5.155,95	---	7.269,11	42,25
Pago Finca Bolandín	---	---	---	---	---	---	114,66	114,66	0,67
Vino de mesa	4,69	19,26	8,51	21,27	3,73	5,08	4,09	66,61	0,39
Pago de Otazu	---	---	15,83	---	---	---	---	15,83	0,09
Pago Larrainzar	---	---	---	14,77	---	---	---	14,77	0,09
Vino de la tierra Ribera del Queiles	---	---	---	---	---	---	9,17	9,17	0,05
Uva de mesa	---	---	1,77	2,15	2,07	0,79	---	6,77	0,04
Vino de la Tierra '3 Riberas'	---	---	0,33	---	---	---	---	0,33	0,00
Experimentación	0,12	---	0,69	0,10	9,68	1,23	0,26	12,09	0,07
Autoconsumo	---	0,45	0,61	2,03	0,48	0,08	0,14	3,80	0,02
Abandonadas	---	---	0,13	0,70	1,97	0,25	1,23	4,28	0,02
Total	4,81	74,49	454,72	3.535,06	2.791,20	7.478,42	2.864,54	17.203,24	100,00

Superficie de viña (V.C.P.R.D.) D.O. Navarra en 2022

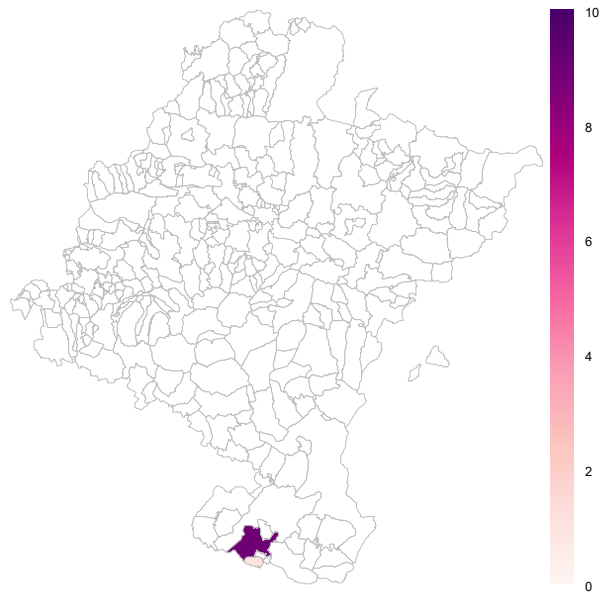


Superficie de viña (V.C.P.R.D.) D.O. C. Rioja en 2022

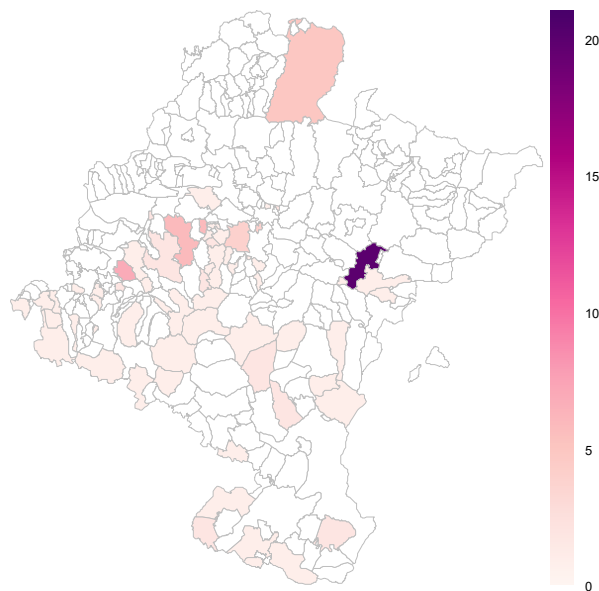


Operación 92200328: REGISTRO DE LA VIÑA

Superficie de viña Vino de la tierra Ribera del Queiles en 2022

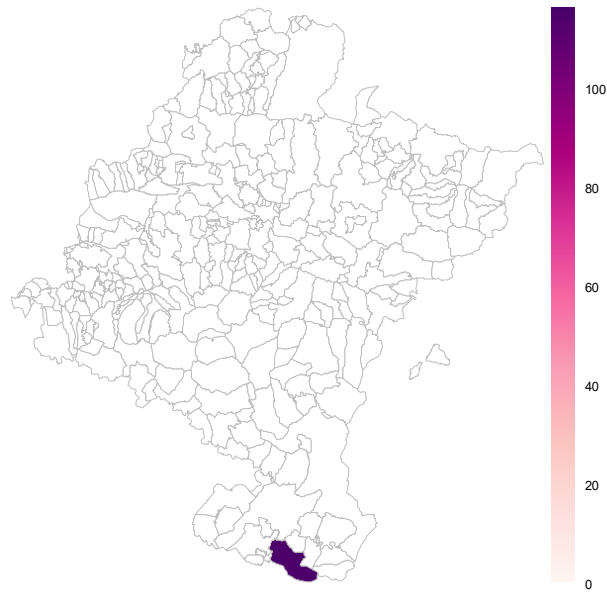


Superficie de viña Vino de mesa en 2022



Operación 92200328: REGISTRO DE LA VIÑA

Superficie de viña Pago Finca Bolandin en 2022

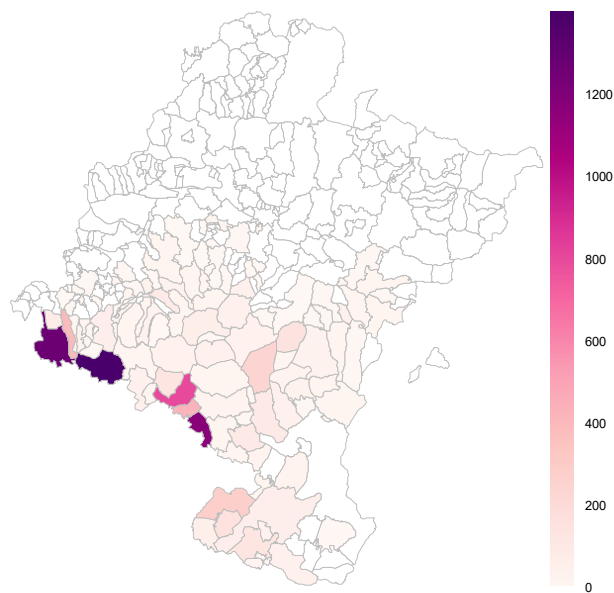


Operación 92200328: REGISTRO DE LA VIÑA

3. Superficies de viñedo por variedad y comarca agraria (Ha.)

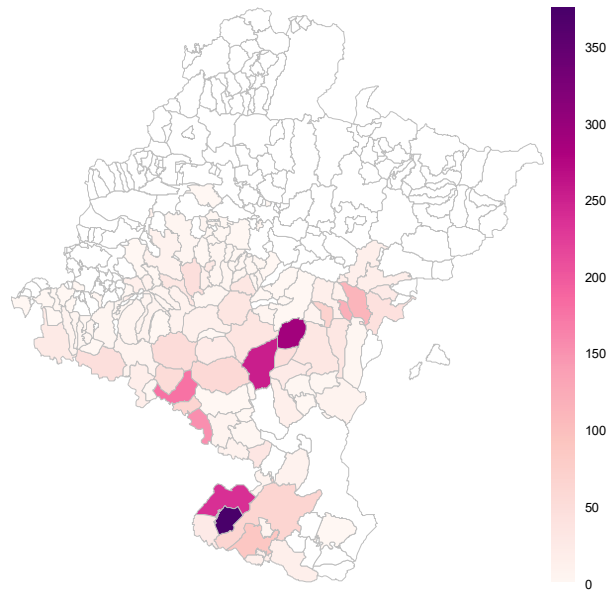
VARIEDAD	COMARCA							Total	%
	I	II	III	IV	V	VI	VII		
Tempranillo	---	20,95	84,73	2.232,35	747,96	4.530,07	858,77	8.474,82	49,26
Gernacha tinta	---	33,58	86,55	234,38	1.191,60	741,03	876,04	3.163,18	18,39
Merlot	---	2,21	85,90	231,46	226,78	369,71	314,00	1.230,06	7,15
Cabernet S.	---	12,42	67,53	173,36	277,48	409,04	267,52	1.207,36	7,02
Chardonnay	0,20	---	89,81	178,09	75,78	201,87	136,64	682,40	3,97
Graciano	---	---	2,95	54,62	52,85	375,89	54,92	541,22	3,15
Viura	---	1,84	14,43	118,87	65,72	160,97	133,04	494,88	2,88
Mazuela	---	---	4,89	113,47	2,13	119,50	21,63	261,63	1,52
Sauvignon blanco	0,20	0,47	2,10	22,53	20,79	150,84	30,78	227,70	1,32
Syrah	---	0,82	2,11	31,50	56,42	56,99	66,21	214,06	1,24
Garnacha blanca	---	0,38	2,16	25,69	43,25	99,83	25,47	196,79	1,14
Moscato G. M.	0,00	1,73	3,44	4,47	14,53	32,65	67,97	124,79	0,73
Verdejo blanco	---	---	0,09	25,78	0,27	94,18	---	120,32	0,70
Tempranillo blanco	---	---	---	47,57	---	68,22	---	115,79	0,67
Maturana tinta	---	---	---	7,08	---	49,10	---	56,18	0,33
Malvasía	---	---	3,18	11,48	0,02	11,19	---	25,87	0,15
Pinot Noir	---	---	1,18	17,78	0,07	---	---	19,02	0,11
Mezcla de variedades tintas	---	0,08	0,89	1,10	8,34	1,15	4,90	16,46	0,10
Garnacha roja	---	---	---	---	1,77	---	3,09	4,86	0,03
Monastrell	---	---	---	---	---	2,51	1,47	3,98	0,02
Mezcla de variedades blancas	0,12	---	---	---	3,36	0,41	---	3,90	0,02
Miguel del Arco	---	---	---	---	1,63	0,18	0,96	2,77	0,02
Riesling	0,66	---	0,18	1,60	---	---	---	2,44	0,01
Cabernet franc	---	---	2,00	---	---	---	---	2,00	0,01
Maturana blanca	---	---	---	1,38	---	0,48	---	1,86	0,01
Ondarrabi zuri	1,83	---	---	---	---	---	---	1,83	0,01
Bobal	---	---	---	---	0,35	---	1,12	1,47	0,01
Viognier	---	---	---	---	---	1,37	---	1,37	0,01
Gros Manseng	1,26	---	---	---	---	---	---	1,26	0,01
Jaén	---	---	---	0,49	---	---	---	0,49	0,00
Petit Manseng	0,38	---	---	---	---	---	---	0,38	0,00
Malbec	---	---	0,23	---	---	---	---	0,23	0,00
Albariño	0,16	---	---	---	---	---	---	0,16	0,00
Parellada	---	---	0,11	---	---	---	---	0,11	0,00
Alarije (Malvasía Riojana)	---	---	---	---	0,11	---	---	0,11	0,00
Desconocido	---	---	0,26	0,02	---	1,23	---	1,51	0,01
Total	4,81	74,49	454,72	3.535,06	2.791,20	7.478,42	2.864,54	17.203,24	100,00

Superficie de viña variedad Tempranillo en 2022

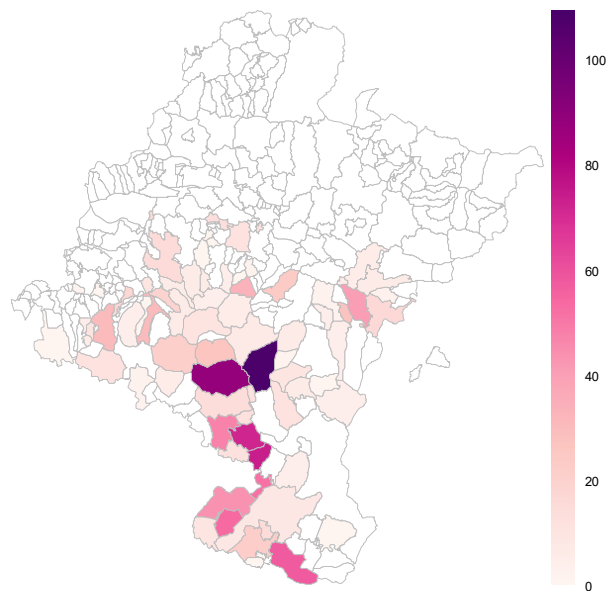


Operación 92200328: REGISTRO DE LA VIÑA

Superficie de viña variedad Garnacha Tinta en 2022

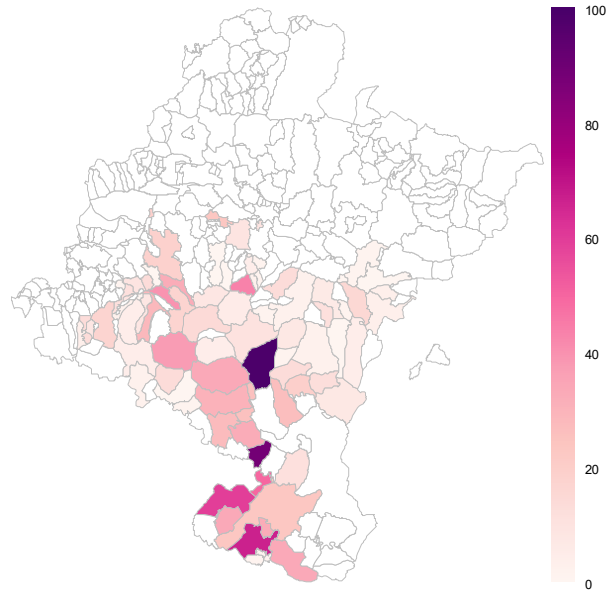


Superficie de viña variedad Cabernet S. en 2022



Operación 92200328: REGISTRO DE LA VIÑA

Superficie de viña variedad Merlot en 2022

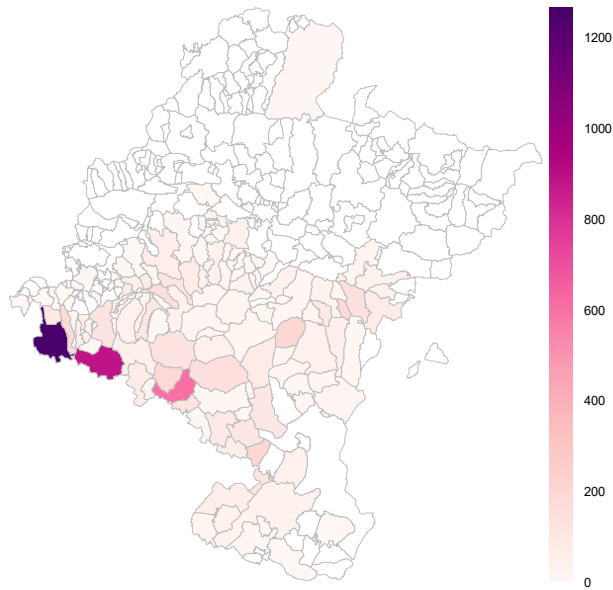


Operación 92200328: REGISTRO DE LA VIÑA

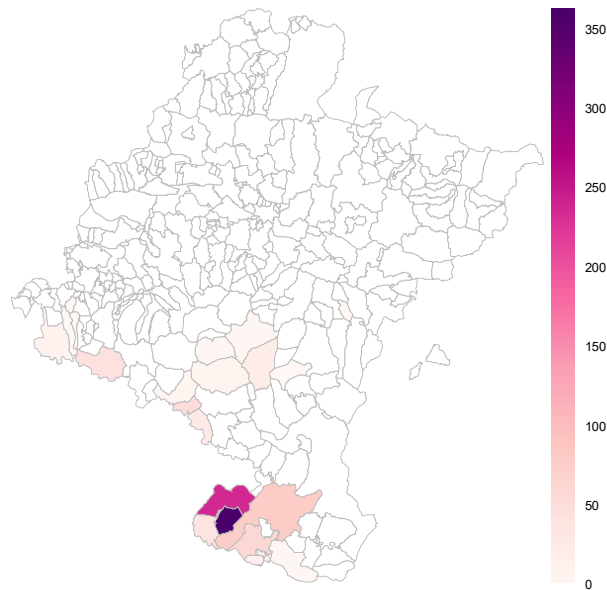
4. Superficies de viñedo por tipo de riego y comarca agraria (Ha.)

TIPO DE RIEGO	COMARCA							Total	%
	I	II	III	IV	V	VI	VII		
Secano	4,81	55,69	210,26	2.825,90	1.097,84	2.887,26	317,56	7.399,32	43,01
Goteo	---	14,81	242,08	421,39	1.552,29	3.547,78	834,49	6.612,83	38,44
De pie	---	---	---	41,91	30,01	394,00	837,77	1.303,69	7,58
Riego de temporada	---	---	---	10,71	22,39	130,80	806,69	970,59	5,64
Aspersión	---	---	---	119,10	1,38	318,30	28,57	467,34	2,72
Regadío	---	---	---	3,63	---	21,11	2,86	27,59	0,16
Desconocido	---	3,99	2,39	112,42	87,29	179,19	36,61	421,88	2,45
Total	4,81	74,49	454,72	3.535,06	2.791,20	7.478,42	2.864,54	17.203,24	100,00

Superficie de viña en secano en 2022

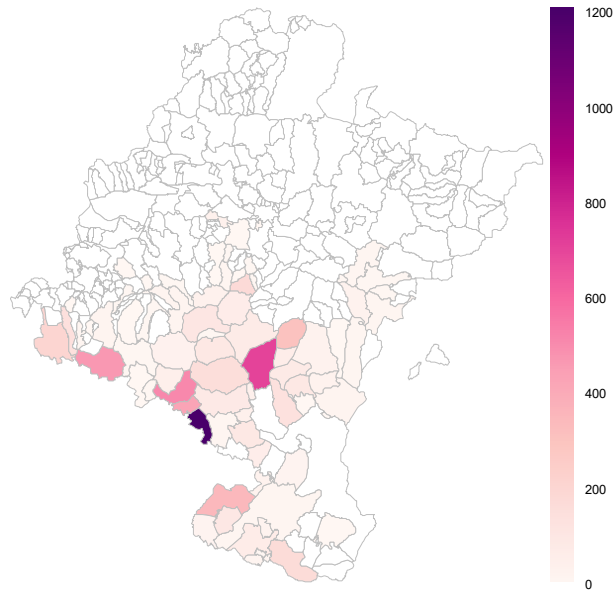


Superficie de viña con riego de temporada en 2022

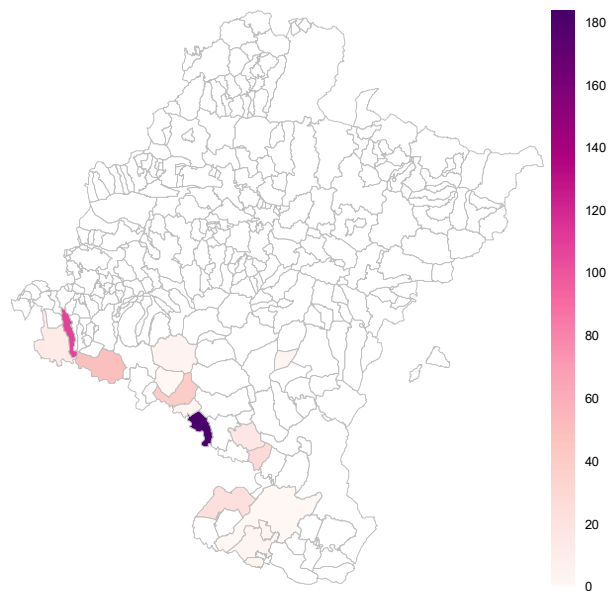


Operación 92200328: REGISTRO DE LA VIÑA

Superficie de viña con riego por goteo en 2022

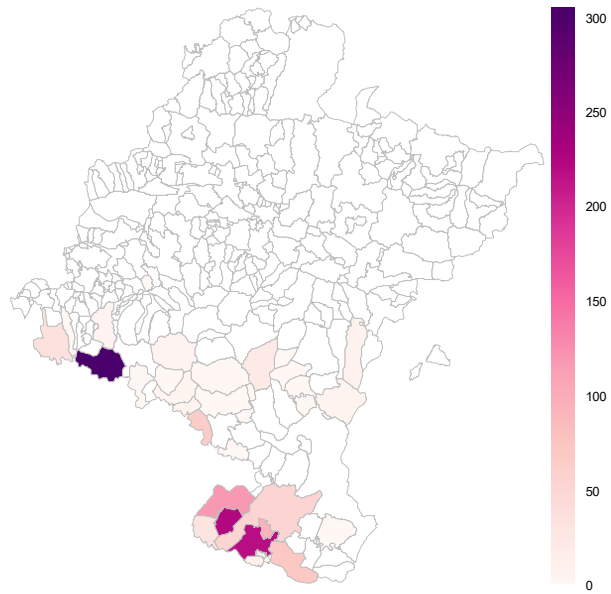


Superficie de viña riego por aspersión en 2022



Operación 92200328: REGISTRO DE LA VIÑA

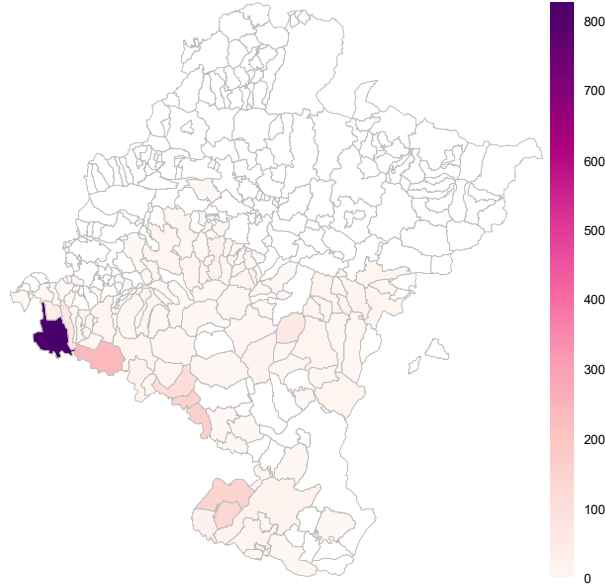
Superficie de viña con riego de pie en 2022



5. Superficies de viñedo por tipo de conducción y comarca agraria (Ha.)

TIPO DE CONDUCCION	COMARCA							Total	%
	I	II	III	IV	V	VI	VII		
Espaldera	4,81	68,85	403,68	2.477,12	2.611,31	6.743,65	2.501,35	14.810,77	86,09
Formas libres	---	5,63	50,30	1.057,94	179,89	733,99	363,20	2.390,95	13,90
Desconocido	---	---	0,74	---	---	0,78	---	1,52	0,01
Total	4,81	74,49	454,72	3.535,06	2.791,20	7.478,42	2.864,54	17.203,24	100,00

Superficie de viña en Formas libres en 2022



Superficie de viña en Espaldera en 2022

