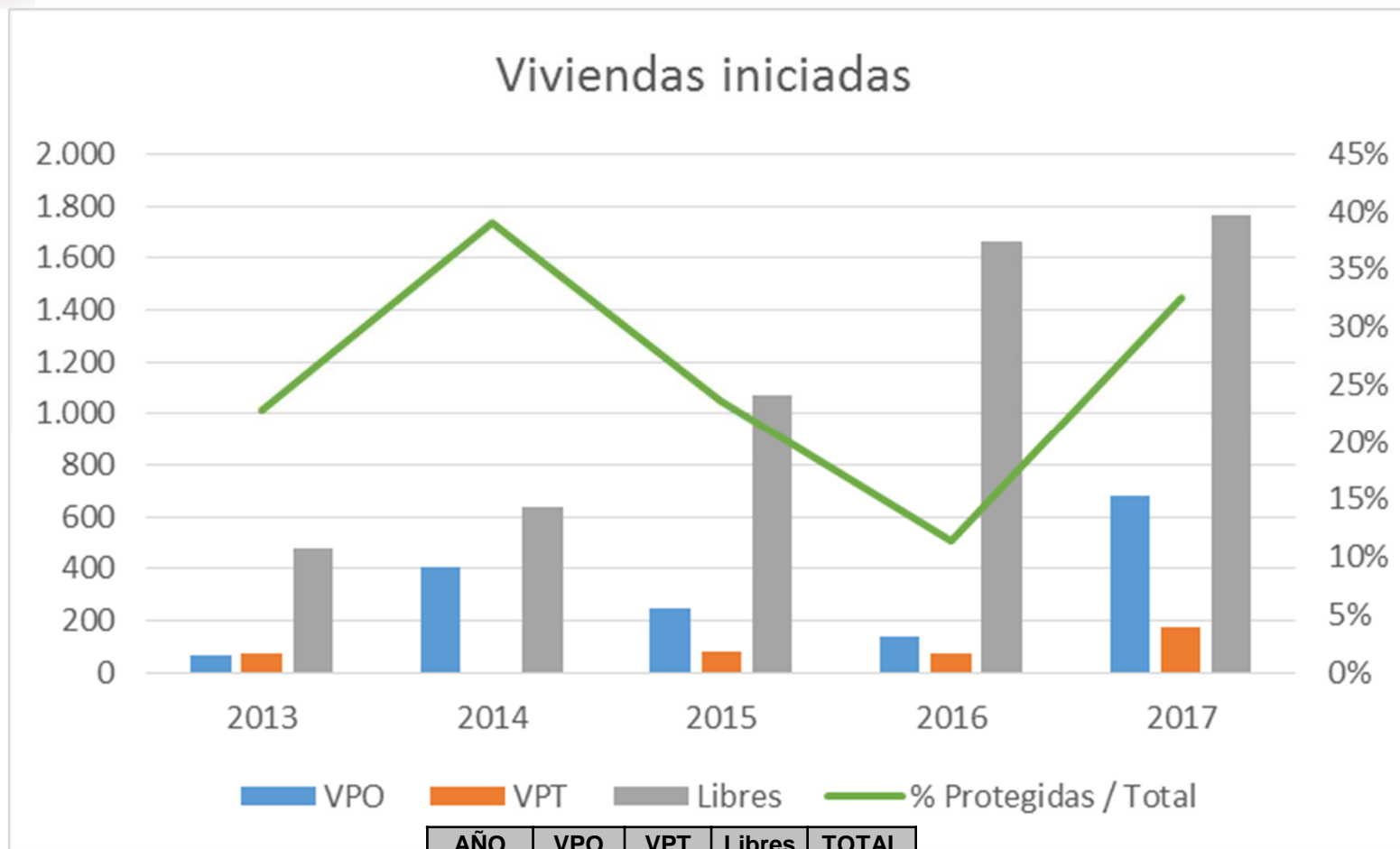


# **CONSEJO DE LA VIVIENDA DE NAVARRA**

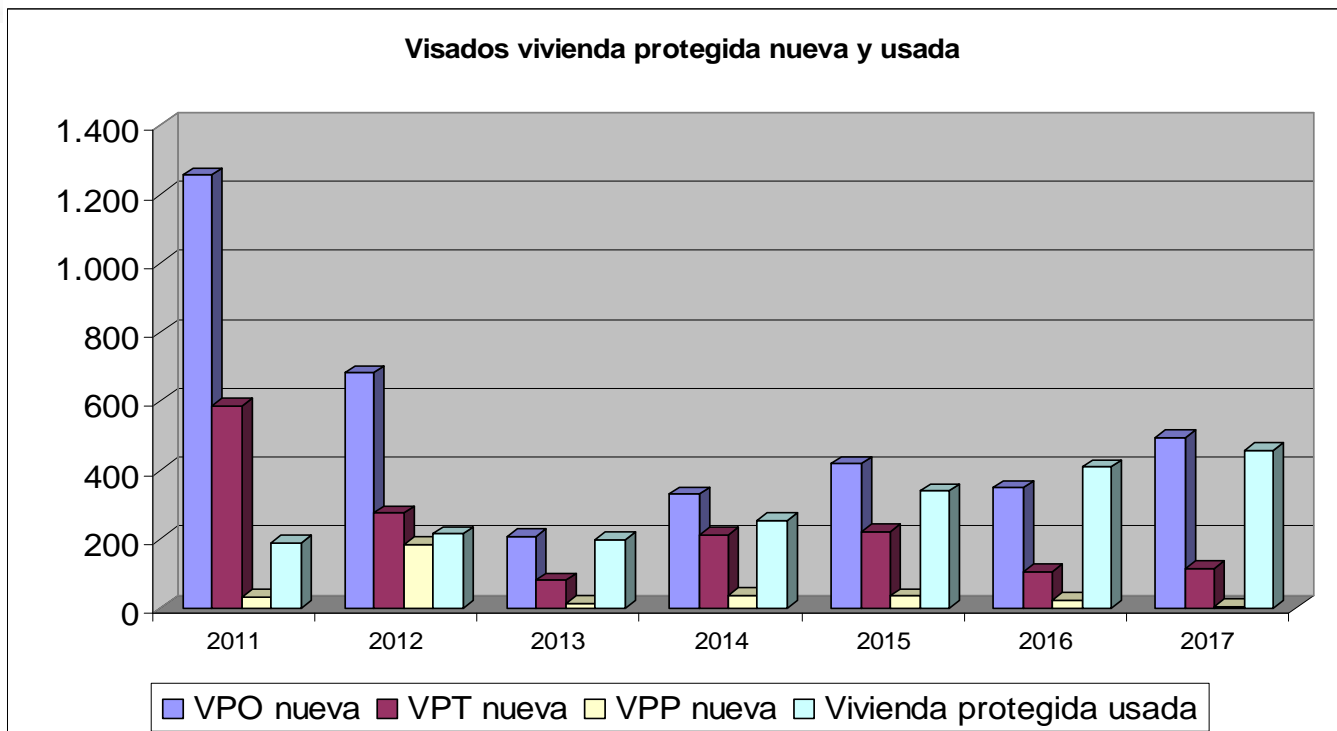
## **INFORMACIÓN GENERAL SECTOR Y PLANES DE ACTUACIÓN DEL DEPARTAMENTO**





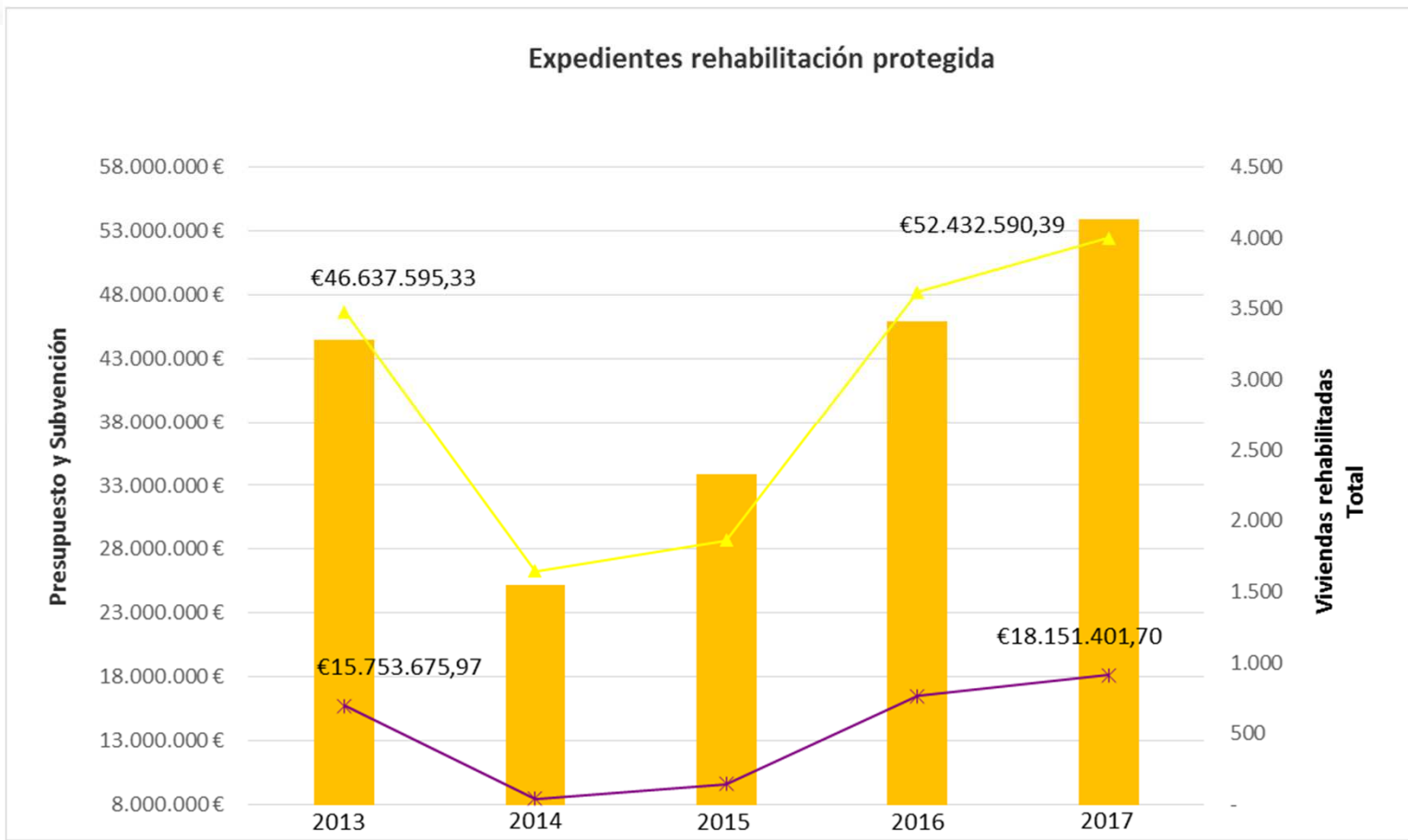
AÑO	VPO	VPT	Libres	TOTAL
2013	67	74	478	619
2014	406		636	1.042
2015	248	81	1.068	1.397
2016	141	73	1.664	1.878
2017	683	171	1.767	2.621

# VIVIENDA PROTEGIDA



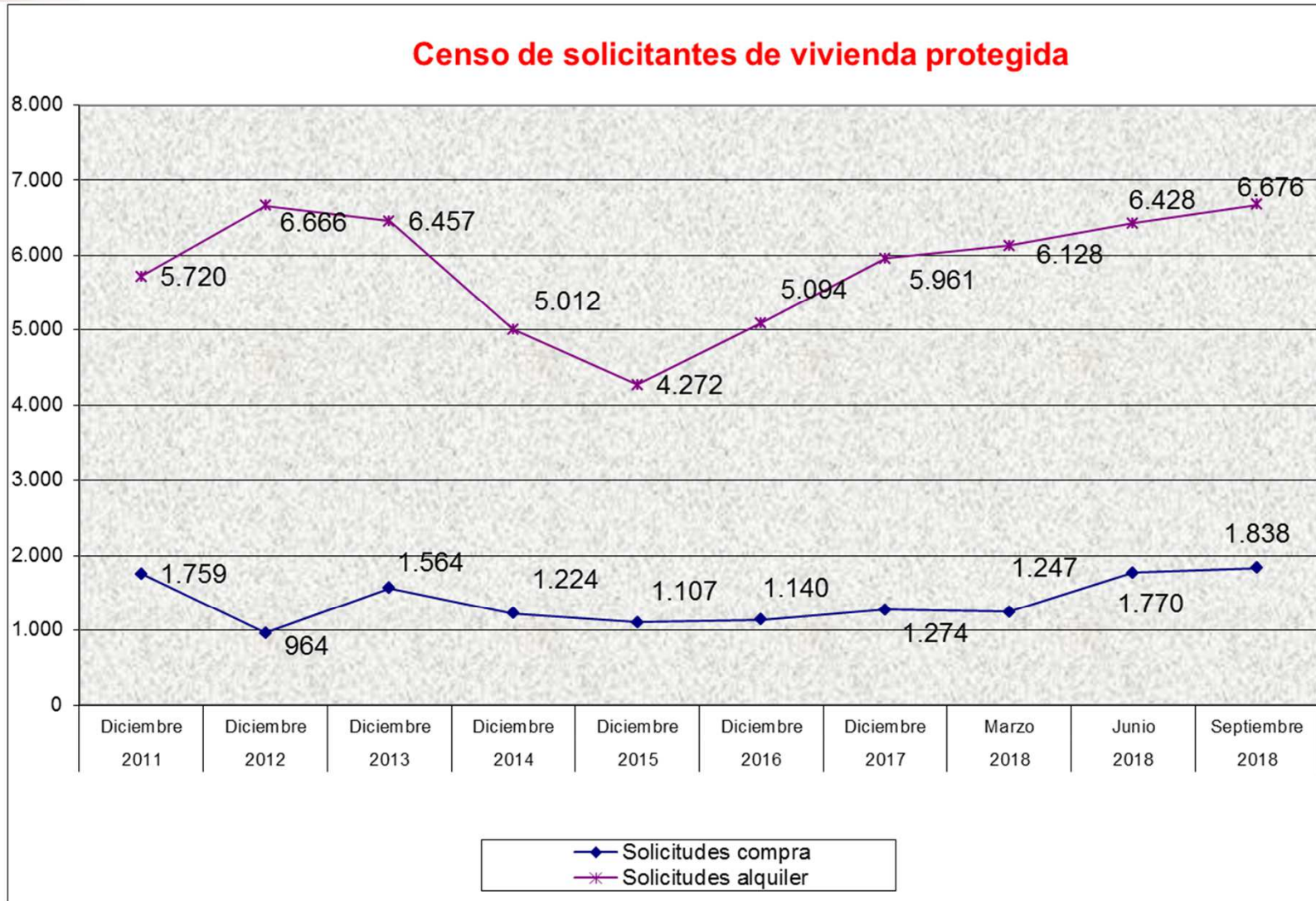
	2012	2013	2014	2015	2016	2017
VPO	681	182	275	339	348	495
VPT	274	49	118	111	105	115
VPP	184	5	19	14	23	4
<i>Nueva</i>	<i>1.139</i>	<i>236</i>	<i>412</i>	<i>464</i>	<i>476</i>	<i>614</i>
<i>Usadas</i>	<i>215</i>	<i>197</i>	<i>253</i>	<i>340</i>	<i>408</i>	<i>456</i>
<b>Total</b>	<b>1.354</b>	<b>433</b>	<b>665</b>	<b>804</b>	<b>884</b>	<b>1.070</b>

# REHABILITACIÓN PROTEGIDA



REHABILITACIÓN	2013	2014	2015	2016	2017
EXPEDIENTES	888	493	484	546	1.121
Variación anual	-36,7%	-44,5%	-1,8%	12,8%	105,3%
VIVIENDAS	3.283	1.548	2.328	3.414	4.128
Variación anual	-49,4%	-52,8%	50,4%	46,6%	20,9%
PRESUPUESTO	46.637.595,33	26.286.530,70	28.696.616,38	48.187.394,71	52.432.590,33
Variación anual	-52,5%	-43,6%	9,2%	67,9%	8,8%
SUBVENCIÓN	15.753.675,97	8.485.412,98	9.606.938,59	16.502.885,15	18.151.401,70
Variación anual	-51,9%	-46,1%	13,2%	71,8%	10,0%

# CENSO DE SOLICITANTES



1. FALTA DE VIVIENDA ASEQUIBLE PARA UNA PARTE IMPORTANTE DE LA POBLACIÓN
  1. Plan de alquiler de Nasuvinsa; 524 viviendas (<1000)
  2. Mejoras en Bolsa de Alquiler (>600)
  3. Derecho subjetivo – renta de emancipación
  4. Debate sobre medidas de control de rentas
  5. Mantenimiento subvenciones a la compra
2. MEJORA DEL PARQUE RESIDENCIAL
  1. Impulso a la rehabilitación: mejora de ayudas, campañas de publicidad, premio BIZIBERRI
  2. Habitabilidad: cambios normativos a futuro relacionando IEE con habitabilidad. Cumplimiento del IEE.
  3. Actuaciones de conjunto: aprobación de PIGs
  4. Diagnóstico del parque: rehabilitación más ordenada
  5. Viviendas de consumo casi nulo

## 3. NECESIDADES ESPECIALES

1. Fondo Foral de Vivienda Social, viviendas camineros
2. Personas sin hogar: Housing First
3. Acompañamiento social: EISOVI, trabajadoras sociales en NASUVINSA
4. Oficina de mediación hipotecaria

## 4. PLANIFICACIÓN, TRABAJO EN RED, TRANSPARENCIA

1. Plan de Vivienda 2018 – 2028
2. Sistema de información: datos, informes, estudios
  1. Censo de solicitantes
  2. Registro de Viviendas
  3. Sistema de indicadores
3. Transparencia en el control de los fondos públicos
4. [www.vivienda.navarra.es](http://www.vivienda.navarra.es)