

**Operación** 92200328 "Registro de la viña"  
**Plan** 2017 - 2020  
**Programa** 2017

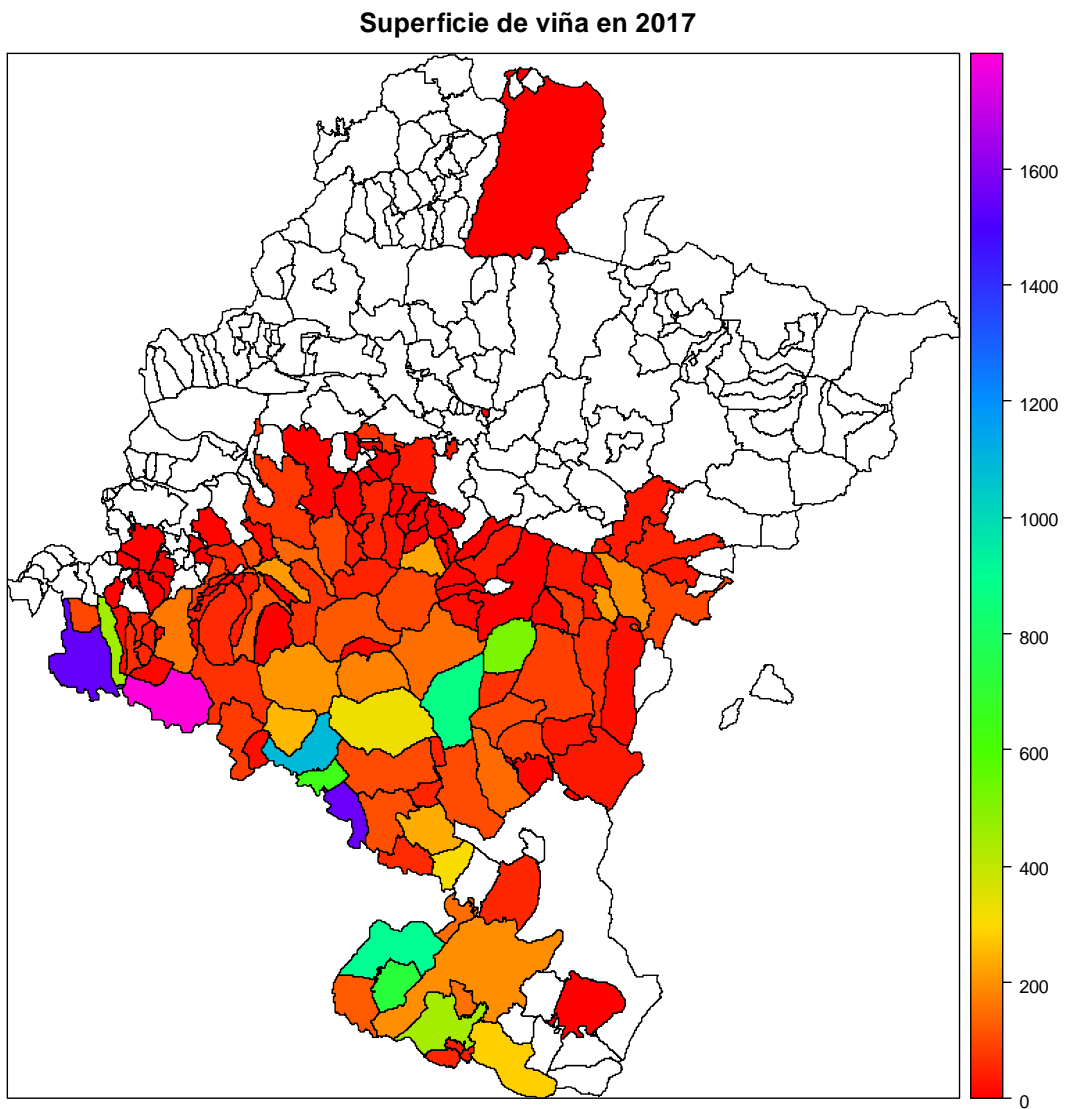
## **Indice de tablas**

**Datos a cierre de campaña 2017**

- 1. Mapa de superficies de viñedo por municipio**
- 2. Superficies de viñedo por destino y comarca agraria (Ha.)**
- 3. Superficies de viñedo por variedad y comarca agraria (Ha.)**
- 4. Superficies de viñedo por tipo de riego y comarca agraria (Ha.)**
- 5. Superficies de viñedo por tipo de conducción y comarca agraria (Ha.)**

**Fuente:** Registro Vitícola del Gobierno de Navarra

1. Mapa de superficies de viñedo por municipio

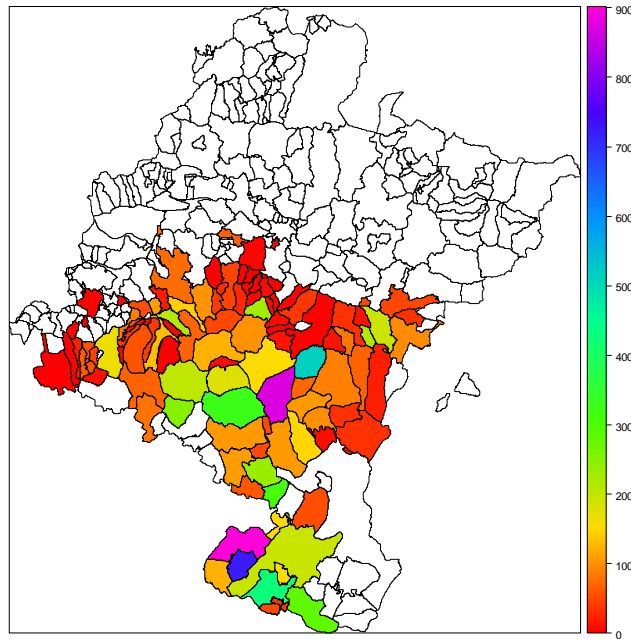


# Operación 92200328: REGISTRO DE LA VIÑA

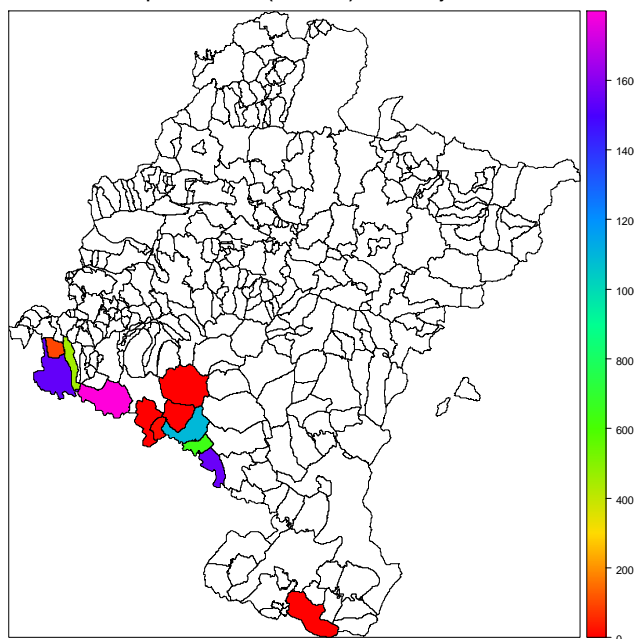
## 2. Superficies de viñedo por destino y comarca agraria (Ha.)

DESTINO	COMARCA							Total	%
	I	II	III	IV	V	VI	VII		
Denominación de Origen Navarra	---	48,94	443,43	1.591,04	2.945,18	2.406,10	3.134,45	10.569,15	58,92
Denominación de Origen Calificada Rioja	---	---	---	2.089,52	---	5.108,09	2,70	7.200,30	40,14
Vino de mesa	1,79	36,44	45,41	31,72	3,93	4,57	3,97	127,84	0,71
Vino de la tierra Ribera del Queiles	---	---	---	---	---	---	21,42	21,42	0,12
Experimentación	1,44	---	---	0,10	9,12	---	---	10,66	0,06
Autoconsumo	---	0,37	0,55	2,49	1,45	0,14	0,10	5,10	0,03
Pago de Otazu	---	---	3,46	---	---	---	---	3,46	0,02
Vino de la Tierra '3 Riberas'	---	---	0,32	---	---	---	---	0,32	0,00
Abandonadas	---	---	---	---	---	0,12	---	0,12	0,00
<b>Total</b>	<b>3,23</b>	<b>85,75</b>	<b>493,17</b>	<b>3.714,87</b>	<b>2.959,68</b>	<b>7.519,02</b>	<b>3.162,65</b>	<b>17.938,37</b>	<b>100,00</b>

Superficie de viña (V.C.P.R.D.) D.O. Navarra en 2017

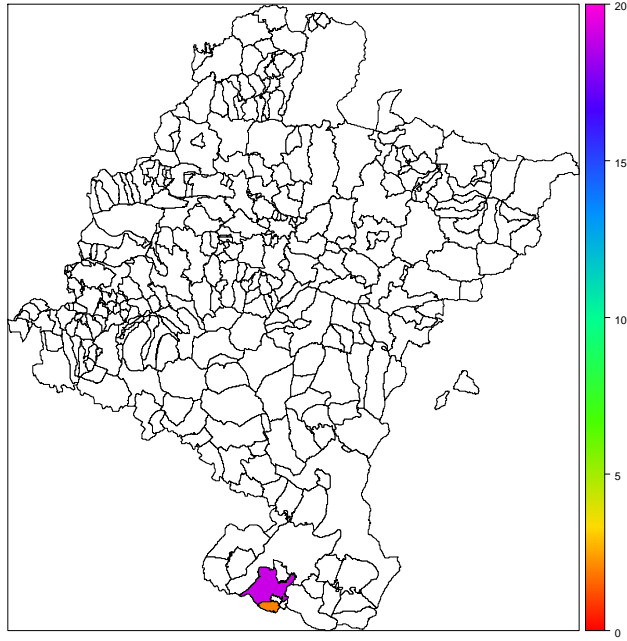


Superficie de viña (V.C.P.R.D.) D.O. C. Rioja en 2017

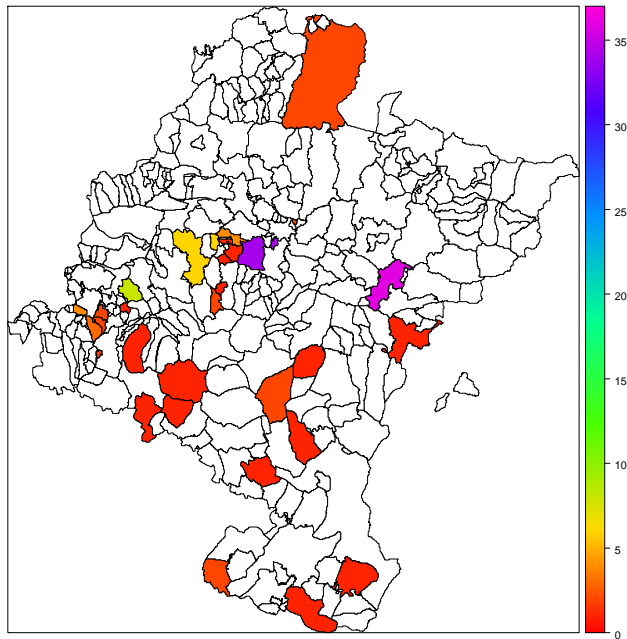


# Operación 92200328: REGISTRO DE LA VIÑA

Superficie de viña Vino de la tierra Ribera del Queiles en 2017



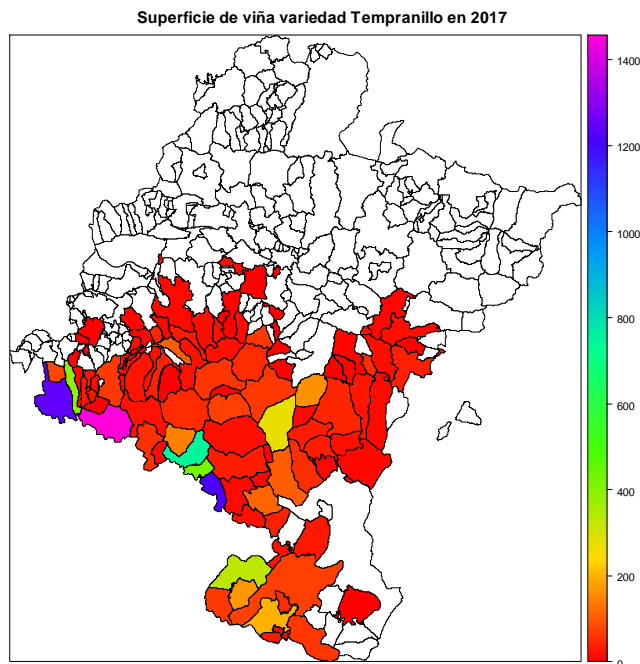
Superficie de viña Vino de mesa en 2017



Operación 92200328: REGISTRO DE LA VIÑA

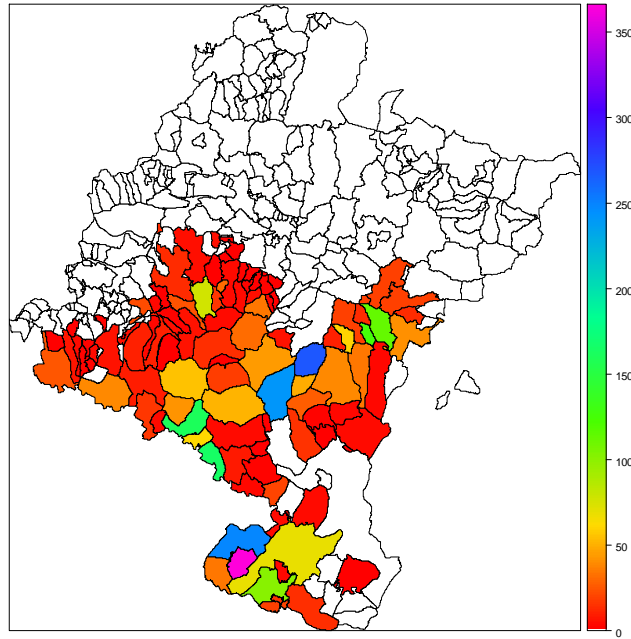
3. Superficies de viñedo por variedad y comarca agraria (Ha.)

VARIEDAD	COMARCA							Total	%
	I	II	III	IV	V	VI	VII		
Tempranillo	---	25,61	103,25	2.295,88	887,82	4.672,29	1.045,49	9.030,34	50,34
Gernacha tinta	---	39,04	91,52	259,48	1.162,17	682,85	896,05	3.131,10	17,45
Cabernet S.	---	13,81	82,85	247,17	352,28	495,14	298,22	1.489,47	8,30
Merlot	---	3,50	91,90	302,79	255,33	415,18	377,50	1.446,20	8,06
Chardonnay	0,20	---	83,25	154,08	68,02	195,15	151,26	651,97	3,63
Viura	---	1,84	15,20	122,30	73,85	157,91	124,35	495,44	2,76
Graciano	---	---	2,95	49,17	52,33	316,05	57,20	477,70	2,66
Mazuela	---	---	4,89	128,77	1,98	144,30	36,45	316,39	1,76
Syrah	---	---	2,11	26,91	39,68	53,65	43,95	166,30	0,93
Sauvignon blanco	0,20	---	---	17,12	7,52	105,21	29,96	160,01	0,89
Moscatel G. M.	---	1,73	3,50	3,46	19,01	32,63	76,95	137,27	0,77
Verdejo blanco	---	---	0,09	23,39	---	95,88	---	119,36	0,67
Tempranillo blanco	---	---	---	47,55	---	62,00	---	109,54	0,61
Garnacha blanca	---	0,23	3,81	8,88	22,44	55,57	12,13	103,05	0,57
Mezcla de variedades tintas	---	---	0,89	6,08	10,44	1,15	6,42	24,98	0,14
Malvasía	---	---	3,32	6,95	0,02	10,42	---	20,72	0,12
Maturana tinta	---	---	---	3,49	---	15,05	---	18,54	0,10
Pinot Noir	---	---	1,18	9,37	---	---	---	10,55	0,06
Monastrell	---	---	---	---	---	7,40	1,55	8,95	0,05
Garnacha roja	---	---	---	---	1,79	---	3,09	4,88	0,03
Mezcla variedades blancas	---	---	---	---	3,36	0,41	---	3,78	0,02
Miguel del Arco	---	---	---	---	1,63	0,21	0,96	2,80	0,02
Cabernet franc	---	---	1,96	---	---	---	---	1,96	0,01
Maturana blanca	---	---	---	1,54	---	---	---	1,54	0,01
Ondarrabi zuri	1,13	---	---	---	---	---	---	1,13	0,01
Bobal	---	---	---	---	---	---	1,12	1,12	0,01
Riesling	0,66	---	0,18	---	---	---	---	0,84	0,00
Macabeo viura	---	---	---	---	---	0,56	---	0,56	0,00
Gros Manseng	0,51	---	---	---	---	---	---	0,51	0,00
Jaén	---	---	---	0,49	---	---	---	0,49	0,00
Petit Manseng	0,38	---	---	---	---	---	---	0,38	0,00
Malbec	---	---	0,23	---	---	---	---	0,23	0,00
Albariño	0,15	---	---	---	---	---	---	0,15	0,00
Parellada	---	---	0,11	---	---	---	---	0,11	0,00
<b>Total</b>	<b>3,23</b>	<b>85,75</b>	<b>493,17</b>	<b>3.714,87</b>	<b>2.959,68</b>	<b>7.519,02</b>	<b>3.162,65</b>	<b>17.938,37</b>	<b>100,00</b>

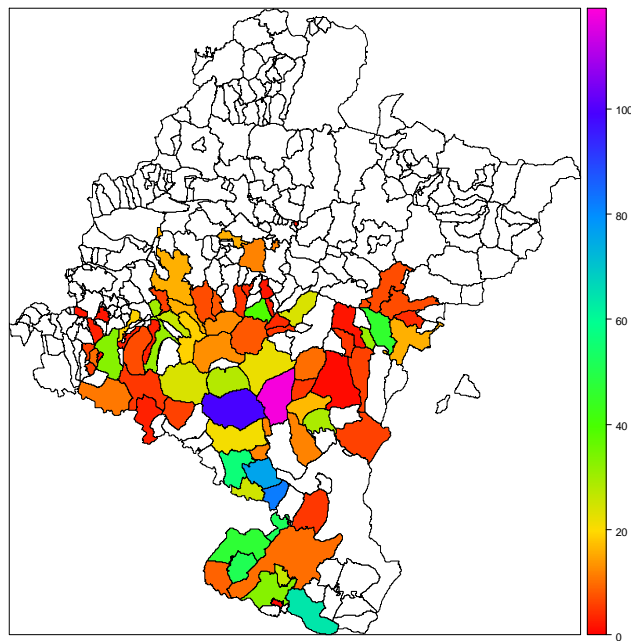


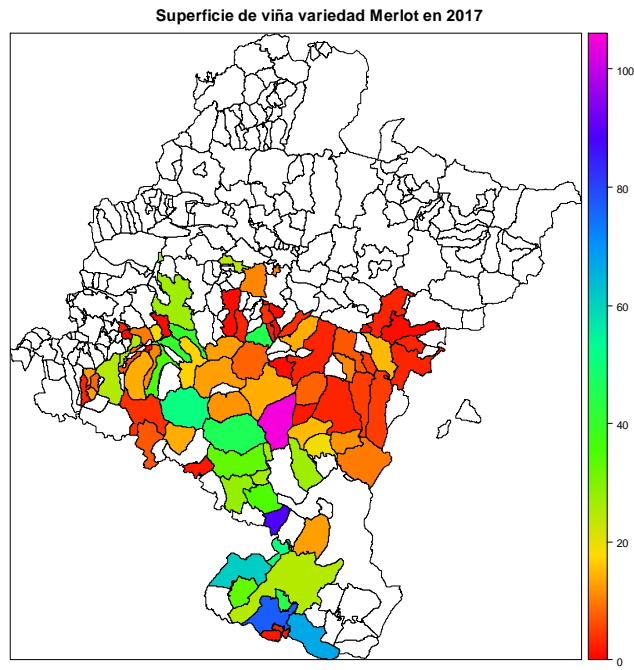
# Operación 92200328: REGISTRO DE LA VIÑA

Superficie de viña variedad Garnacha Tinta en 2017



Superficie de viña variedad Cabernet S. en 2017

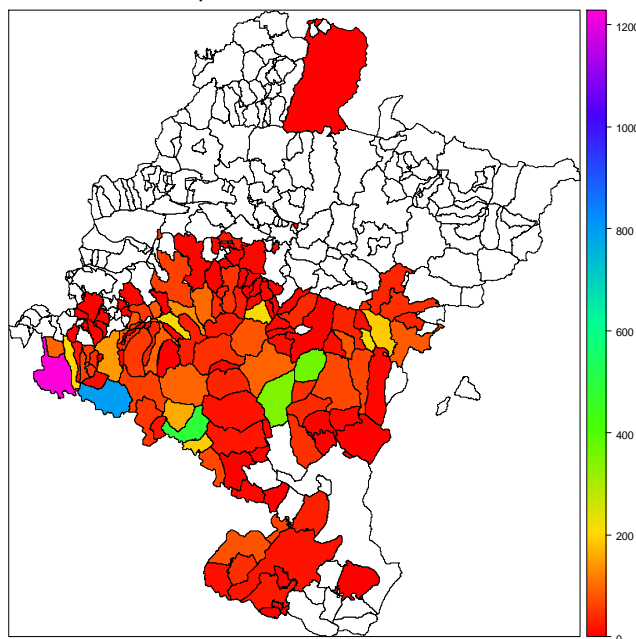




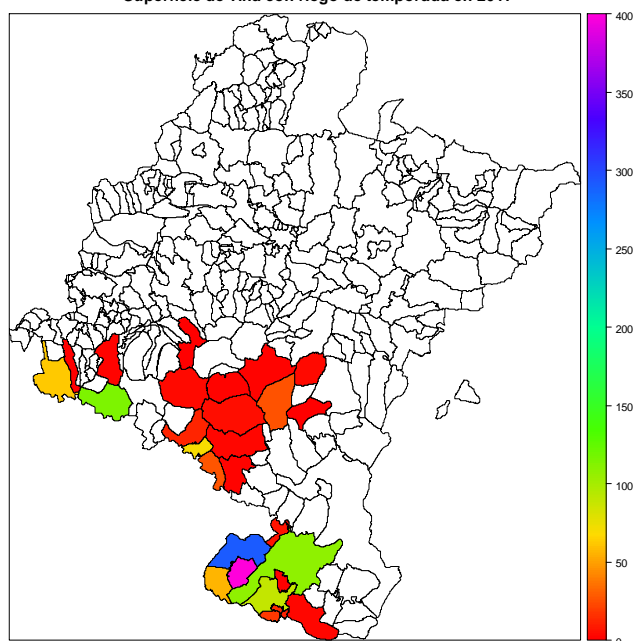
4. Superficies de viñedo por tipo de riego y comarca agraria (Ha.)

TIPO DE RIEGO	COMARCA							Total	%
	I	II	III	IV	V	VI	VII		
Secano	3,23	81,41	388,19	2.969,03	1.946,66	2.079,54	285,56	<b>7.753,62</b>	<b>43,22</b>
Goteo	---	4,34	104,99	490,72	928,99	4.378,56	812,49	<b>6.720,10</b>	<b>37,46</b>
De pie	---	---	---	53,51	45,09	439,45	1.024,57	<b>1.562,62</b>	<b>8,71</b>
Riego de temporada	---	---	---	65,78	33,70	238,02	998,37	<b>1.335,87</b>	<b>7,45</b>
Aspersión	---	---	---	135,82	5,24	383,44	41,66	<b>566,15</b>	<b>3,16</b>
<b>Total</b>	<b>3,23</b>	<b>85,75</b>	<b>493,17</b>	<b>3.714,87</b>	<b>2.959,68</b>	<b>7.519,02</b>	<b>3.162,65</b>	<b>17.938,37</b>	<b>100,00</b>

Superficie de viña en secano en 2017

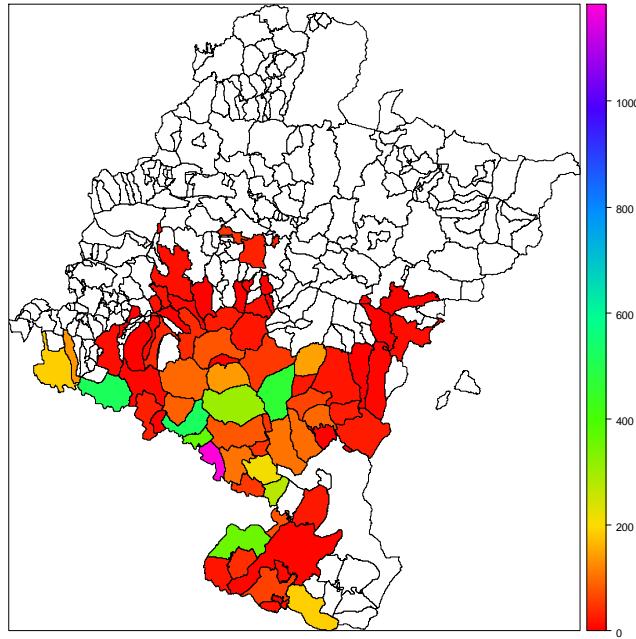


Superficie de viña con riego de temporada en 2017

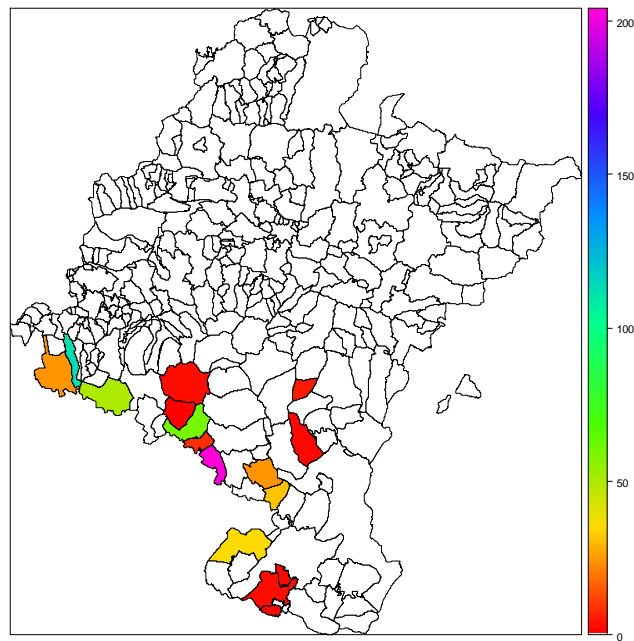


# Operación 92200328: REGISTRO DE LA VIÑA

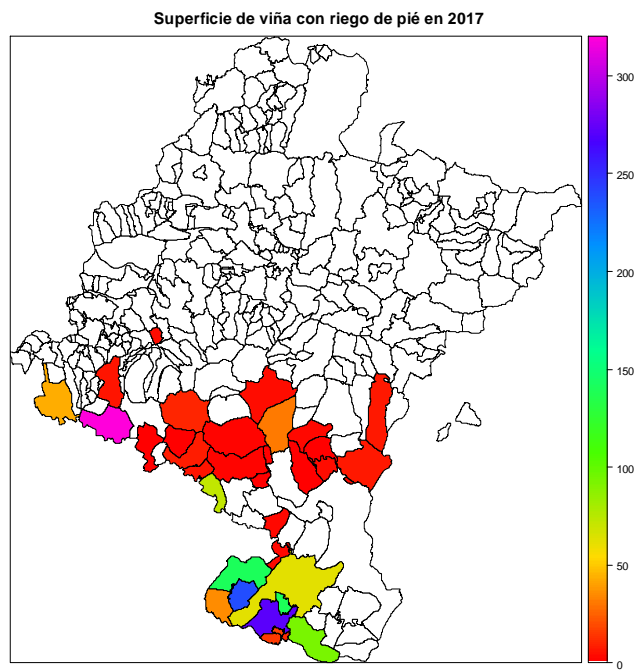
Superficie de viña con riego por goteo en 2017



Superficie de viña riego por aspersión en 2017



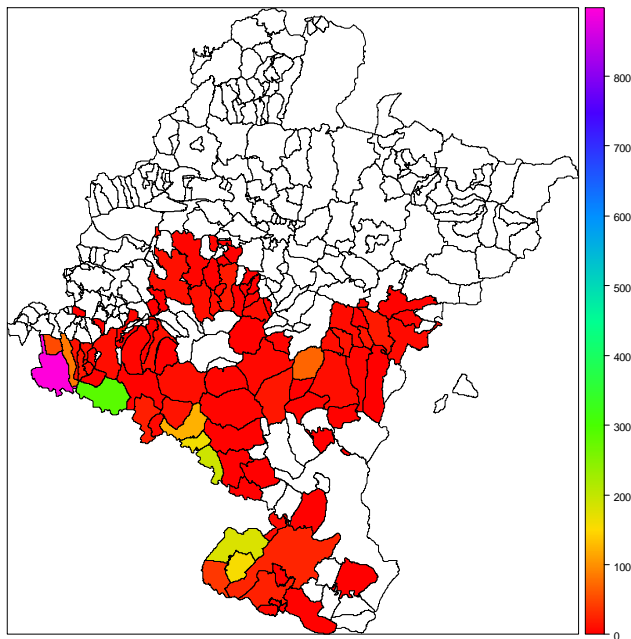
# Operación 92200328: REGISTRO DE LA VIÑA



5. Superficies de viñedo por tipo de conducción y comarca agraria (Ha.)

TIPO DE CONDUCCION	COMARCA							Total	%
	I	II	III	IV	V	VI	VII		
Espaldera	3,23	81,95	439,91	2.553,04	2.749,03	6.685,42	2.710,28	<b>15.222,85</b>	<b>84,86</b>
Formas libres	---	3,80	53,26	1.161,83	210,65	833,60	452,36	<b>2.715,51</b>	<b>15,14</b>
<b>Total</b>	<b>3,23</b>	<b>85,75</b>	<b>493,17</b>	<b>3.714,87</b>	<b>2.959,68</b>	<b>7.519,02</b>	<b>3.162,65</b>	<b>17.938,37</b>	<b>100,00</b>

Superficie de viña en Formas libres en 2017



Superficie de viña en Espaldera en 2017

