



Nº 444 Enero 2024

Coyuntura agraria

CLIMATOLOGÍA

SITUACIÓN DE LOS EMBALSES

SITUACIÓN DE LOS CULTIVOS

SUPERFICIES Y PRODUCCIONES AGRÍCOLAS

PRODUCCIONES GANADERAS

MAQUINARIA AGRÍCOLA

PRECIOS Y MERCADOS

PRECIOS PERCIBIDOS Y PAGADOS

COMERCIO EXTERIOR

NOTICIAS DE ACTUALIDAD DE LA U.E.

LEGISLACIÓN AGRARIA

Comentario climatológico general

Enero 2024

Enero ha resultado ser un mes muy cálido en la mitad norte y cálido en la mitad sur. En cuanto a las precipitaciones, el mes ha resultado normal, salvo en la mayoría de las estaciones del tercio norte y en las estaciones de la parte alta del Valle del Ebro donde el mes ha resultado seco. El agua almacenada en los embalses ha pasado del 80% en que se encontraba el mes pasado hasta al 85% actual.

Las precipitaciones registradas se han situado mayoritariamente en torno a los valores medios, aunque hay zonas de pequeña extensión en la Comarca Pirenaica y en Tierra Estella donde no se llegó a registrar ni el 50% de los valores medios. En estos puntos, así como en gran parte del tercio norte y parte alta del Valle del Ebro, el mes ha resultado seco y puntualmente muy seco. En el resto de Navarra el mes resultó ser normal. En cuanto al año agrícola hasta la fecha ha resultado muy húmedo en el tercio central de la Comunidad Foral, normal en la zona de mayor influencia atlántica y húmedo en el resto.

En cuanto a temperaturas, el mes de enero ha resultado muy cálido en la mitad norte y cálido en la mitad sur. Las tem-

peraturas han superado los valores medios en toda Navarra, con diferencias inferiores a 1°C en la mayor parte de la Navarra Media y La Ribera, superiores a 2°C en la vertiente cantábrica y entre 1 y 2°C en el resto de Navarra. Las estaciones que más se han alejado de los valores medios han sido Luzaide/Valcarlos (+2,7°C) y Doneztebe/Santesteban (+2,6°C) y la que más se ha aproximado a los valores medios ha sido Cáseda (+0,1°C). La primera quincena del mes fue normal o incluso ligeramente fría, pero en la segunda quincena se registraron temperaturas claramente anómalas para la época del año en que nos encontramos superándose la efeméride de temperatura máxima del mes de enero en 21 estaciones con series superiores a 30 años. También se registraron temperaturas mínimas más altas de lo habitual, superándose la efeméride de temperatura mínima más alta del mes de enero en 4 estaciones con series muy largas.

Las rachas máximas de viento se registraron en Gorramendi (134 km/h el día 17, 125 km/h el día 17 y 108 km/h los días 2 y 16) y en Trinidad de Iturgoien (125 km/h el día 18 y 118 km/h el día 17).

**COMARCAS AGRARIAS
DE NAVARRA**

- I - Nordoccidental
- II - Pirineos
- III - Cuenca de Pamplona
- IV - Tierra Estella
- V - Navarra Media
- VI - Ribera Alta
- VII - Ribera Baja



GRAVEDAD DE LOS DAÑOS

- - No significativa
- L - Leve
- G - Grave
- MG - Muy grave

**DESASTRES NATURALES Y
CULTIVOS AFECTADOS**

- Heladas:
- * Alcachofa.
- * Brócoli.
- * Cardo.

CLIMATOLOGÍA

Temperaturas

Estación de referencia	Comarca	Área	Datos del mes: Enero - 2024*					Datos del mes: Enero - 2023					Datos históricos medios							
			Medias de			Días de helada	Temp. Abs.		Medias de			Días de helada	Temp. Abs.		Medias de			Días de helada	Temp. Abs.	
			Máx.	Min.	Media		Máx.	Min.	Máx.	Min.	Media		Máx.	Min.	Máx.	Min.	Media		Máx.	Min.
Abaurregaina/Abaurrea Alta	2	14	8,6	0,4	4,5	18	20,0	-8,0	4,3	-1,3	1,5	23	13,0	-7,0	5,9	-0,9	2,5	21	19,0	-18,0
Altsasu/Alsasua	1	13	10,9	2,1	6,5	8	18,0	-5,5	7,1	1,2	4,1	12	16,5	-5,0	8,6	1,7	5,1	12	17,0	-16,5
Arróniz	4	38	10,5	3,6	7,1	6	19,3	-2,4	8,4	2,4	5,4	7	14,1	-1,7	9,2	2,2	5,7	8	20,0	-9,0
Caparroso	6	60	10,5	1,3	5,9	11	18,0	-4,0	9,2	1,7	5,5	11	17,0	-4,0	9,5	1,6	5,5	13	20,0	-8,0
Carcastillo (La Oliva)	6	60	11,0	1,2	6,1	10	19,0	-5,3	8,8	1,6	5,2	10	18,0	-6,0	9,9	1,4	5,6	12	18,5	-8,2
Corella	7	68	11,4	3,5	7,4	7	19,5	-2,0	9,5	2,5	6,0	6	15,0	-1,5	9,5	2,6	6,0	8	18,0	-8,0
Doneztebe/Santesteban	1	3	14,0	6,5	10,2	3	21,5	-3,0	10,7	4,5	7,6	2	22,0	-1,0	11,8	3,5	7,6	7	23,5	-13,0
Navascués/Nabaskoze	2	19	11,0	-1,1	4,9	21	19,1	-7,2	8,1	-1,7	3,2	25	17,8	-11,3	9,2	-1,3	3,9	21	20,0	-16,0
Olite/Erriberri	5	50	10,6	2,3	6,5	8	20,0	-3,4	9,0	1,8	5,4	11	17,0	-2,0	9,2	2,0	5,6	10	19,2	-9,0
Pamplona/Iruña	3	27	11,1	3,1	7,1	5	20,0	-2,3	8,5	2,2	5,3	9	18,6	-2,3	9,2	2,4	5,8	8	19,5	-11,8
Yesa	5	54	10,7	2,0	6,3	8	18,4	-5,5	8,5	0,9	4,7	10	16,5	-5,8	9,3	1,2	5,3	13	19,0	-13,0

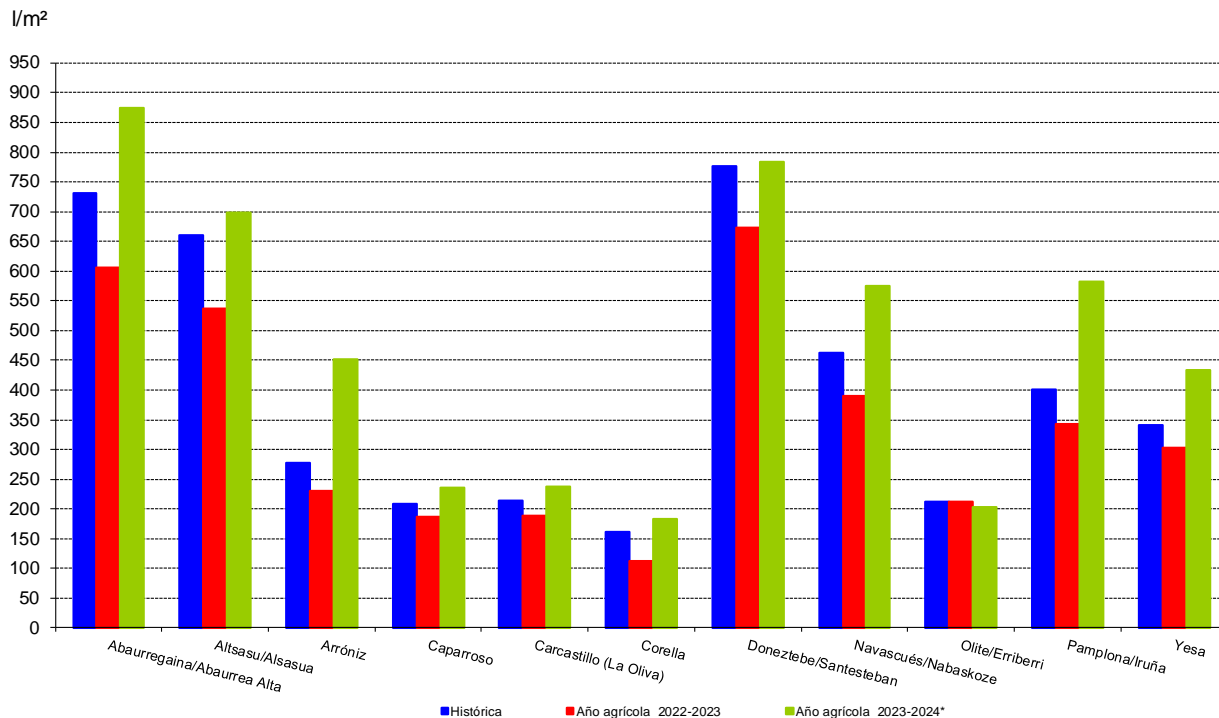
* Los datos referidos al mes de Enero de 2024 son provisionales.

Pluviometría

Estación de referencia	Comarca	Área	Datos del mes: Enero - 2024*				Datos del mes: Enero - 2023				Datos históricos medios			
			Precipitac. del mes	Acumulada	Días Precipit.	Preci. Máx. 24h	Precipitac. del mes	Acumulada	Días Precipit.	Preci. Máx. 24h	Precipitac. del mes	Acumulada	Días Precipit.	Preci. Máx. 24h
Abaurregaina/Abaurrea Alta	2	14	97,5	874,0	11	35,0	223,0	606,5	16	46,0	155,1	730,7	15	93,0
Altsasu/Alsasua	1	13	118,6	698,8	11	41,6	234,6	536,7	20	57,7	154,5	660,1	17	80,7
Arróniz	4	38	36,7	452,5	11	17,8	65,8	230,7	12	26,5	56,3	277,3	12	45,7
Caparroso	6	60	31,7	236,5	5	13,5	50,6	187,4	10	23,7	33,1	208,2	11	46,4
Carcastillo (La Oliva)	6	60	17,0	237,4	7	6,7	61,4	189,5	8	25,5	33,1	214,3	10	40,3
Corella	7	68	13,1	183,9	6	9,7	12,2	113,1	9	7,0	27,9	161,6	9	44,0
Doneztebe/Santesteban	1	3	135,9	784,5	8	63,5	253,2	673,3	17	80,0	177,7	776,4	17	90,0
Navascués/Nabaskoze	2	19	39,1	575,0	15	10,0	136,6	389,4	16	38,5	90,5	463,1	14	58,0
Olite/Erriberri	5	50	25,1	203,8	12	9,7	74,1	211,5	15	34,0	32,0	211,7	10	44,3
Pamplona/Iruña	3	27	87,6	582,3	9	39,2	102,5	342,4	12	27,3	89,3	400,6	14	62,8
Yesa	5	54	33,1	434,3	10	13,6	112,1	302,7	10	42,5	64,2	340,7	11	54,3

* Los datos referidos al mes de Enero de 2024 son provisionales.

Precipitación acumulada a 31 de enero de 2024
Año agrícola 2023-2024



Precipitaciones acumuladas a 31 de enero de 2024

Estación de referencia	Comarca	Precipitaciones acumuladas			% de 2023-2024 s/.	
		Histórica	Año agrícola 2022-2023	Año agrícola 2023-2024*	Histórica	Año agrícola 2022-2023
Abaurregaina/Abaurrea Alta	2	730,7	606,5	874,0	119,6	144,1
Altsasu/Alsasua	1	660,1	536,7	698,8	105,9	130,2
Arróniz	4	277,3	230,7	452,5	163,2	196,1
Caparroso	6	208,2	187,4	236,5	113,6	126,2
Carcastillo (La Oliva)	6	214,3	189,5	237,4	110,8	125,3
Corella	7	161,6	113,1	183,9	113,8	162,6
Doneztebe/Santesteban	1	776,4	673,3	784,5	101,1	116,5
Navascués/Nabaskoze	2	463,1	389,4	575,0	124,2	147,7
Olite/Erriberri	5	211,7	211,5	203,8	96,3	96,4
Pamplona/Iruña	3	400,6	342,4	582,3	145,4	170,1
Yesa	5	340,7	302,7	434,3	127,5	143,5

* En las precipitaciones acumuladas del año 2023 - 2024 los datos utilizados de enero son provisionales.

CLIMATOLOGÍA

Resumen climatológico del mes de diciembre de 2023

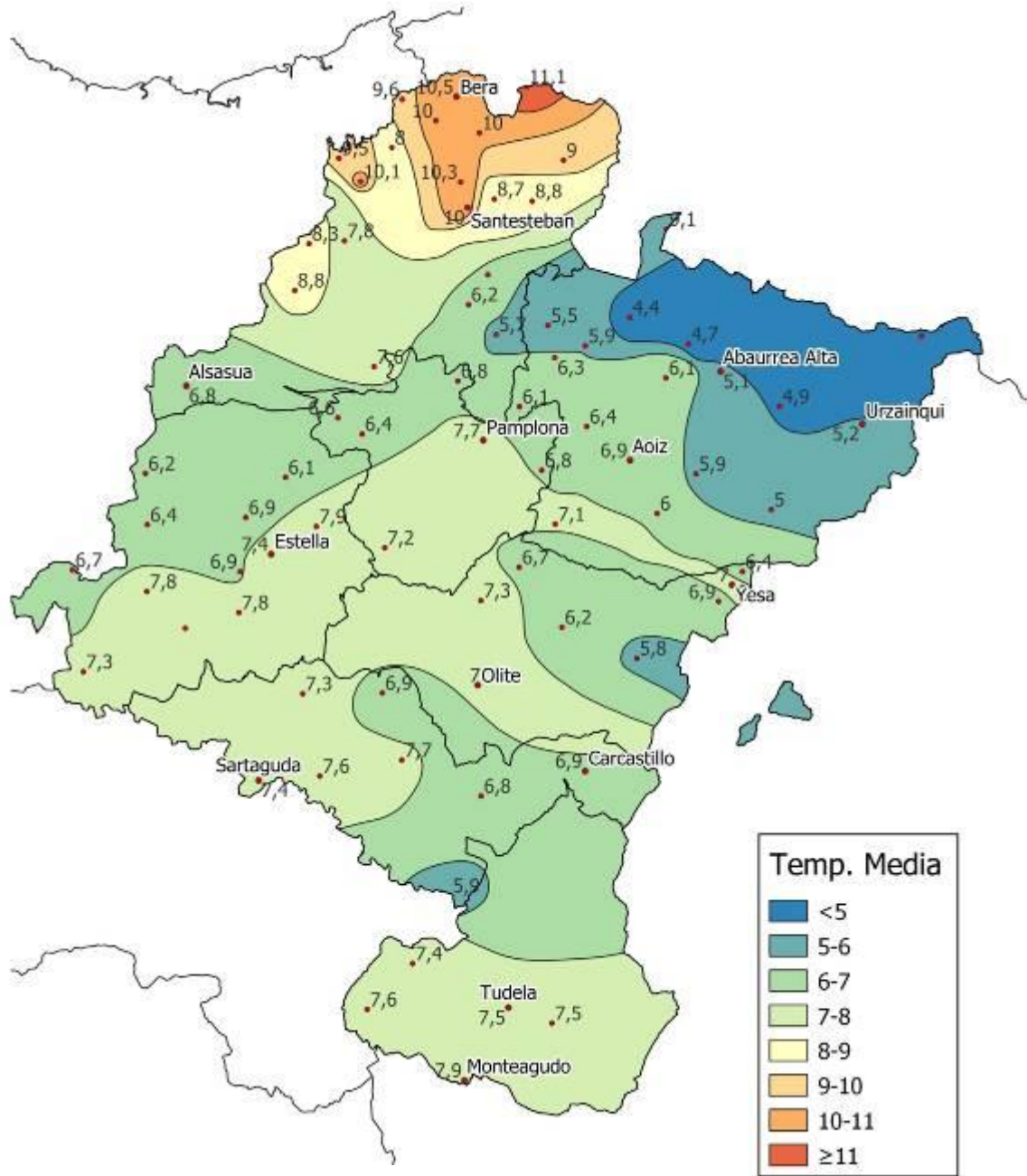
Estación de referencia	Temperaturas						Precipitaciones		
	Valor medio de T. Máximas	Valor medio de T. Mínimas	Máxima absoluta	Mínima absoluta	Valor medio de Medias	Días con T. Mín ≤ 0°	Precipitación total mes	Días de precipitación	Precipitación máxima en 24h.
Abaurregaina/Abaurrea Alta	8,4	1,7	15,0	-3,0	5,1	12	133,0	16	44,0
Alloz/Alloz	11,7	4,2	17,2	-1,2	7,9	3	27,0	14	7,8
Altsasu/Alsasua	10,4	3,3	16,5	-3,5	6,8	10	123,4	16	23,5
Amillano	10,2	3,6	16,0	-4,0	6,9	9	41,5	11	8,0
Andosilla	12,0	3,1	15,1	-5,0	7,6	9	10,7	4	6,0
Aoiz/Agoitz	11,1	2,6	15,4	-3,1	6,9	11	58,5	17	13,3
Arano	12,0	6,9	18,0	3,5	9,5	0	283,4	21	39,6
Areso	11,5	5,2	17,7	0,0	8,3	1	278,4	20	49,5
Arbe	8,3	1,1	13,0	-5,0	4,7	12	150,0	14	47,0
Arizkun	13,4	4,6	21,0	-2,5	9,0	3	330,5	19	71,5
Arróniz	10,7	4,9	16,4	0,2	7,8	0	18,6	10	5,7
Artieda	10,1	1,8	14,0	-4,0	6,0	13	42,0	8	13,0
Artikutza	11,4	4,7	17,5	-1,5	8,0	6	372,9	23	62,9
Aurizberri/Espinal	8,4	0,4	12,5	-6,8	4,4	14	236,6	15	58,5
Azanza	9,3	3,6	14,7	0,3	6,4	0	71,0	12	17,0
Barásoain	11,5	3,1	17,0	-3,3	7,3	7	36,5	13	9,2
Belate							257,1	19	46,0
Belzunce	10,2	3,4	15,4	-2,1	6,8	8	99,6	20	24,6
Bera	14,6	6,3	20,2	-0,6	10,5	3	259,2	20	57,0
Bertiz	12,3	5,0	18,7	-1,0	8,7	4	185,3	20	48,7
Betelu	12,9	4,7	20,0	-2,0	8,8	6	161,5	20	41,8
Cabanillas	11,8	3,2	19,0	-4,0	7,5	8	9,9	7	5,2
Cábrega	11,0	4,6	18,0	-2,0	7,8	5	53,7	10	13,5
Cadreita	10,3	1,5	14,5	-7,0	5,9	14	8,2	2	4,5
Caparoso	10,6	3,1	15,0	-3,0	6,8	11	12,1	5	5,5
Carcastillo (La Oliva)	10,9	3,0	17,0	-3,5	6,9	10	15,3	7	6,6
Cáseda	8,6	3,1	11,0	-2,5	5,8	7	29,3	9	10,5
Corella	11,3	3,6	15,0	-3,0	7,4	11	8,3	7	3,9
Doneztebe/Santesteban	13,1	7,0	19,0	-1,0	10,0	2	185,1	16	50,0
Epároz	10,8	1,0	15,4	-4,4	5,9	17	69,9	10	25,6
Erro	11,2	0,6	15,8	-6,7	5,9	14	134,6	20	35,5
Esparza de Salazar/Espartza Zaraitzu	8,7	1,1	15,0	-4,0	4,9	15	104,8	17	33,9
Estella-Lizarra	10,8	3,9	17,2	-2,8	7,4	6	24,2	7	10,2
Etxalar	13,2	6,7	19,4	-1,1	10,0	2	215,1	22	49,7
Eugi	8,9	2,2	14,0	-2,6	5,5	9	188,8	21	43,4
Falces	10,8	4,6	15,0	-2,0	7,7	8	10,9	8	7,7
Fitero	12,3	2,9	19,3	-4,8	7,6	8	9,9	6	3,0
Galbarra	10,0	2,9	16,0	-2,0	6,4	11	45,6	12	9,5
Genevilla	10,7	2,7	16,7	-3,2	6,7	10	58,1	12	11,5
Goizueta	13,2	6,9	19,0	0,0	10,1	1	264,5	19	40,0
Goñi	9,0	4,1	15,0	1,0	6,6	0	172,0	20	51,3
Igúzquiza	11,0	2,7	17,0	-4,0	6,9	11	24,2	12	7,3
Ilundáin/Ilundain	10,5	3,2	16,1	-2,1	6,8	8	56,0	17	12,9
Iraizotz	10,4	2,0	15,4	-4,3	6,2	11	149,7	19	33,5
Irotz	10,3	2,0	15,0	-4,0	6,1	11	75,0	15	20,0
Irurita (Baztan)	13,2	4,5	19,5	-3,0	8,8	5	226,3	18	55,0
Irurtzun	10,9	4,4	17,1	-2,7	7,6	5	146,8	18	41,8
Javier	10,8	3,0	14,3	-3,0	6,9	10	32,8	11	7,7
Larraona	9,0	3,3	14,0	-1,0	6,2	8	112,7	16	31,0
Leire	9,6	3,2	14,0	-1,0	6,4	9	71,0	13	16,0
Leitza	10,7	5,0	16,0	0,0	7,8	1	353,9	18	63,0
Lerga	9,3	3,1	13,0	-1,5	6,2	8	53,8	14	12,4
Lerin	11,4	3,2	15,6	-4,2	7,3	8	19,7	8	12,2
Lesaka	13,7	6,4	20,0	-1,0	10,0	2	266,0	21	59,2
Lesaka-San Antón	12,2	6,9	17,8	1,8	9,6	0	398,5	22	81,8
Lezaun	9,1	3,2	14,8	-1,7	6,1	5	61,1	16	13,7
Luzaide/Valcarlos	12,5	5,7	20,0	-1,0	9,1	2	187,9	18	48,0
Miranda de Arga	10,5	3,3	16,0	-4,0	6,9	9	18,6	6	11,0
Monreal/Elo	10,5	3,7	16,0	-2,5	7,1	7	49,9	17	12,2
Monteagudo	12,5	3,2	18,7	-4,8	7,9	8	11,1	6	5,0
Navascués/Nabaskoze	9,9	0,2	15,8	-5,7	5,0	14	54,9	19	14,5
Olague	9,8	1,5	14,0	-5,0	5,7	12	164,1	21	43,9
Olite/Erriberri	10,8	3,3	16,0	-3,5	7,0	9	15,8	14	8,0
Olóriz/Oloritz	9,4	4,1	13,5	0,0	6,7	1	61,8	12	12,7
Oroz-Betelu/Orotz-Betelu	10,8	1,3	15,2	-5,2	6,1	13	142,0	17	51,0
Pamplona/Iruña	11,1	4,4	16,8	-1,2	7,7	5	60,4	13	14,1
Puente la Reina/Gares	11,7	2,7	16,0	-3,0	7,2	10	25,4	12	8,5
Sartaguda	11,5	3,3	15,0	-5,0	7,4	9	12,1	8	6,7
Sunbilla	14,2	6,5	20,0	0,0	10,3	1	250,2	16	53,0
Tudela	11,1	4,0	18,0	-4,0	7,5	8	13,9	12	7,0
Urzainqui/Urzainki	8,4	2,1	13,0	-4,0	5,2	12	105,9	16	33,0
Viana	11,3	3,4	17,0	-4,0	7,3	9	23,5	8	10,0
Yesa	10,2	3,8	14,2	-1,0	7,0	4	40,1	9	10,0
Zalba	10,6	2,2	15,5	-3,3	6,4	11	80,0	18	23,8
Zubiri	10,5	2,2	16,0	-4,0	6,3	11	114,2	17	31,5
Zugarramurdi	15,1	7,2	20,6	0,0	11,1	2	161,0	17	33,0

CLIMATOLOGÍA

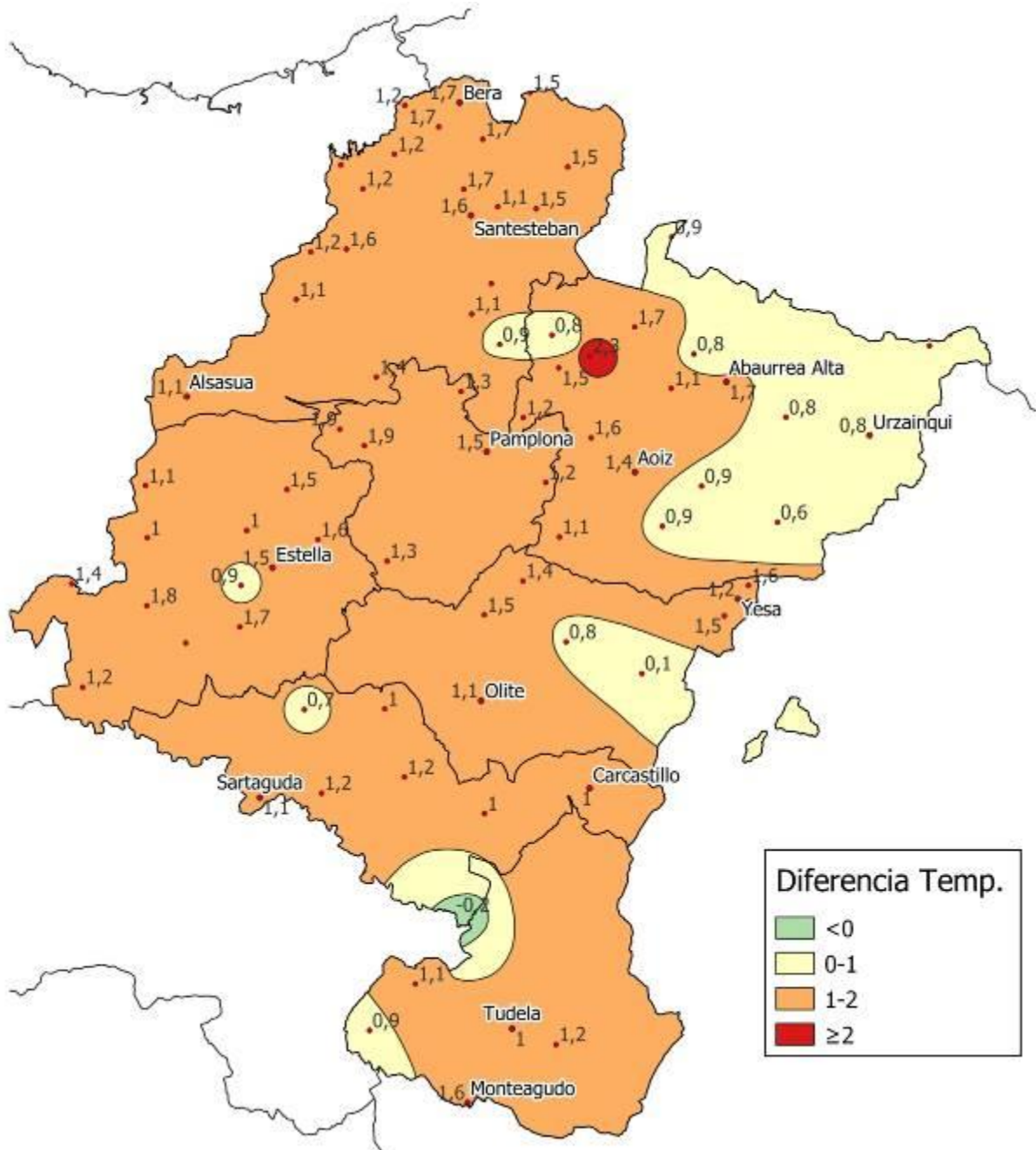
Resumen climatológico del mes de diciembre de 2022

Estación de referencia	Temperaturas					Precipitaciones			
	Valor medio de T. Máximas	Valor medio de T. Mínimas	Máxima absoluta	Mínima absoluta	Valor medio de Medias	Días con T. Mín ≤ 0º	Precipitación total mes	Días de precipitación	Precipitación máxima en 24h.
Abaurregaina/Abaurrea Alta	8,5	3,2	14,0	-5,0	5,9	10	86,0	11	18,0
Alloz/Allotz	12,1	4,9	18,3	0,0	8,5	1	66,0	18	21,1
Altsasu/Alsasua	11,6	5,3	17,5	-1,0	8,5	6	67,0	15	19,4
Amillano	10,6	5,3	17,0	1,0	8,0	0	76,0	15	18,0
Andosilla	11,4	4,0	18,0	0,0	7,7	2	48,0	10	9,0
Aoiz/Agoitz	12,6	4,7	18,2	-1,3	8,7	4	72,0	13	19,3
Arano	13,0	8,8	17,5	2,0	10,9	0	80,0	19	20,6
Areso	12,5	5,9	17,7	-1,4	9,2	5	70,0	15	13,2
Aribe	9,1	3,2	14,0	-3,0	6,1	8	72,0	12	18,0
Arizkun	15,0	5,3	20,5	-3,0	10,1	5	75,0	17	15,0
Arróniz	10,9	5,1	16,3	-0,1	8,0	1	76,0	14	18,5
Artieda	11,5	3,7	16,0	-2,0	7,6	9	64,0	11	17,0
Artikutza	12,9	6,2	20,0	-1,5	9,5	4	97,0	17	25,7
Aurizberri/Espinal	9,3	3,6	14,6	-6,3	6,5	7	67,0	16	15,2
Azanza	9,1	4,1	14,8	-1,1	6,6	7	80,0	18	21,0
Barásoain	11,9	4,3	18,3	-0,5	8,1	1	62,0	15	12,8
Belate							72,0	13	16,2
Belzunce	11,3	4,9	16,6	-1,9	8,1	2	58,0	15	14,0
Bera	16,1	6,8	22,2	-2,8	11,4	3	66,0	13	21,1
Bertiz	14,6	6,5	21,9	-1,8	10,5	2	47,0	14	12,0
Betelu	14,7	6,4	21,0	-2,0	10,5	2	41,0	16	10,7
Buñuel	12,7	4,1	19,3	0,0	8,4	2	50,0	11	18,8
Cabanillas	12,3	4,3	19,0	0,0	8,3	1	41,0	11	13,1
Cábrega	11,3	4,9	17,3	-0,4	8,1	2	76,0	12	21,0
Cadreita	11,7	4,4	18,5	-0,5	8,1	2	37,0	10	7,5
Caparros	11,4	4,1	18,0	0,0	7,8	4	56,0	14	12,1
Carcastillo (La Oliva)	11,0	4,4	16,5	0,0	7,7	3	60,0	12	13,8
Cáseda	10,1	4,0	15,0	0,0	7,1	2	72,0	11	19,0
Corella	11,4	4,8	18,0	0,5	8,1	0	40,0	10	10,0
Doneztebe/Santesteban	15,1	7,7	21,0	-1,0	11,4	2	50,0	13	11,5
Epároz	12,2	3,0	17,9	-3,8	7,6	4	53,0	10	17,8
Erro	11,7	3,1	16,8	-5,7	7,4	7	48,0	19	10,4
Esparza de Salazar/Espartza Zaraitzu	11,0	3,3	16,7	-3,4	7,1	7	88,0	18	21,9
Estella-Lizarr	11,3	4,4	16,9	0,4	7,9	0	78,0	13	20,7
Eugi	10,6	3,8	15,6	-3,3	7,2	6	64,0	16	14,7
Falces	11,3	5,8	17,0	1,5	8,6	0	42,0	14	9,0
Fitero	12,4	4,3	19,5	-1,6	8,3	1	37,0	10	9,0
Galbarra	9,9	4,2	17,0	0,0	7,0	5	67,0	16	16,5
Genevilla	11,2	4,3	16,9	-0,6	7,7	3	65,0	15	14,4
Goizueta	14,8	8,0	21,0	0,0	11,4	1	71,0	15	18,0
Goñi	8,6	4,5	13,8	-1,1	6,5	3	87,0	17	17,4
Igúzquiza	11,6	3,9	18,0	-1,0	7,8	4	69,0	15	18,5
Ilundáin/Ilundain	11,8	5,3	17,6	-1,2	8,6	5	47,0	16	15,0
Iraizotz	11,4	3,7	16,1	-3,7	7,5	5	57,0	12	14,5
Irotz	12,0	3,1	19,0	-4,0	7,6	7	65,0	13	20,0
Irurita (Baztan)	15,0	5,7	21,5	-2,8	10,4	3	46,0	14	10,8
Irurtzun	12,2	5,4	18,4	-1,7	8,8	1	60,0	17	14,5
Isaba/Izaba Refugio Belagua	6,4	2,2	12,7	-5,5	4,3	7	98,0	12	16,5
Javier	11,8	3,8	17,0	-3,5	7,8	5	66,0	13	19,8
Larraona	8,9	4,1	14,0	-1,0	6,5	4	68,0	15	14,0
Leire	10,2	4,5	16,0	-2,0	7,3	8	114,0	13	26,0
Leitza	11,7	5,8	18,0	0,0	8,8	4	78,8	17	15,8
Lerga	9,9	4,4	15,0	0,0	7,2	1	69,0	11	15,8
Lerin	11,3	4,5	16,8	0,0	7,9	1	61,0	14	13,1
Lesaka	14,6	7,7	22,0	-1,0	11,1	1	97,0	16	23,2
Lesaka-San Antón	12,9	7,4	18,5	-0,9	10,1	2	134,0	15	42,3
Lezaun	8,9	4,1	15,3	-1,3	6,5	4	98,0	15	23,3
Los Arcos	12,2	4,5	18,7	0,0	8,4	1	66,0	18	17,5
Luzaide/Valcarlos	13,9	7,7	20,0	-2,0	10,8	4	38,0	15	11,2
Miranda de Arga	11,4	4,1	17,0	-1,0	7,8	3	48,0	12	10,0
Monreal/Elo	11,7	5,5	18,0	-1,0	8,6	3	63,0	13	17,2
Monteagudo	12,6	4,1	19,1	-0,8	8,3	1	36,0	9	10,4
Navascués/Nabaskoze	12,0	3,3	18,0	-5,0	7,7	7	77,0	14	17,0
Olague	10,9	4,0	16,0	-5,0	7,5	7	53,0	18	12,8
Olite/Erriberri	11,4	4,6	16,0	-0,5	8,0	3	46,0	22	9,2
Olóriz/Oloritz	9,5	5,0	13,5	0,0	7,3	1	67,0	10	19,0
Oroz-Betelu/Orotz-Betelu	12,3	3,4	19,0	-3,9	7,9	7	58,0	11	16,0
Pamplona/Iruña	12,3	6,0	18,3	-0,7	9,1	2	50,0	13	14,8
Puente la Reina/Gares	11,9	4,0	18,0	0,0	8,0	4	64,0	17	20,0
Sartaguda	10,7	4,2	18,0	-1,0	7,4	2	48,0	11	8,2
Sesma	10,5	5,2	18,0	1,0	7,9	0	59,0	13	11,4
Sunbilla	15,2	7,7	21,5	-1,0	11,5	1	68,0	13	20,0
Tudela	12,1	5,7	18,0	2,0	8,9	0	41,0	15	10,0
Urzainqui/Urzainki	10,2	4,2	16,0	-1,0	7,2	5	109,0	17	21,0
Viana	11,4	4,5	19,0	1,0	8,0	0	52,0	13	12,0
Yesa	11,7	4,7	18,0	-2,0	8,2	1	71,0	11	19,0
Zalba	11,7	4,0	17,0	-2,9	7,9	6	69,0	17	15,7
Zubiri	11,4	3,6	16,0	-3,0	7,5	10	53,0	13	12,5
Zugarramurdi	16,0	7,7	21,8	-2,0	11,9	3	46,0	10	16,3

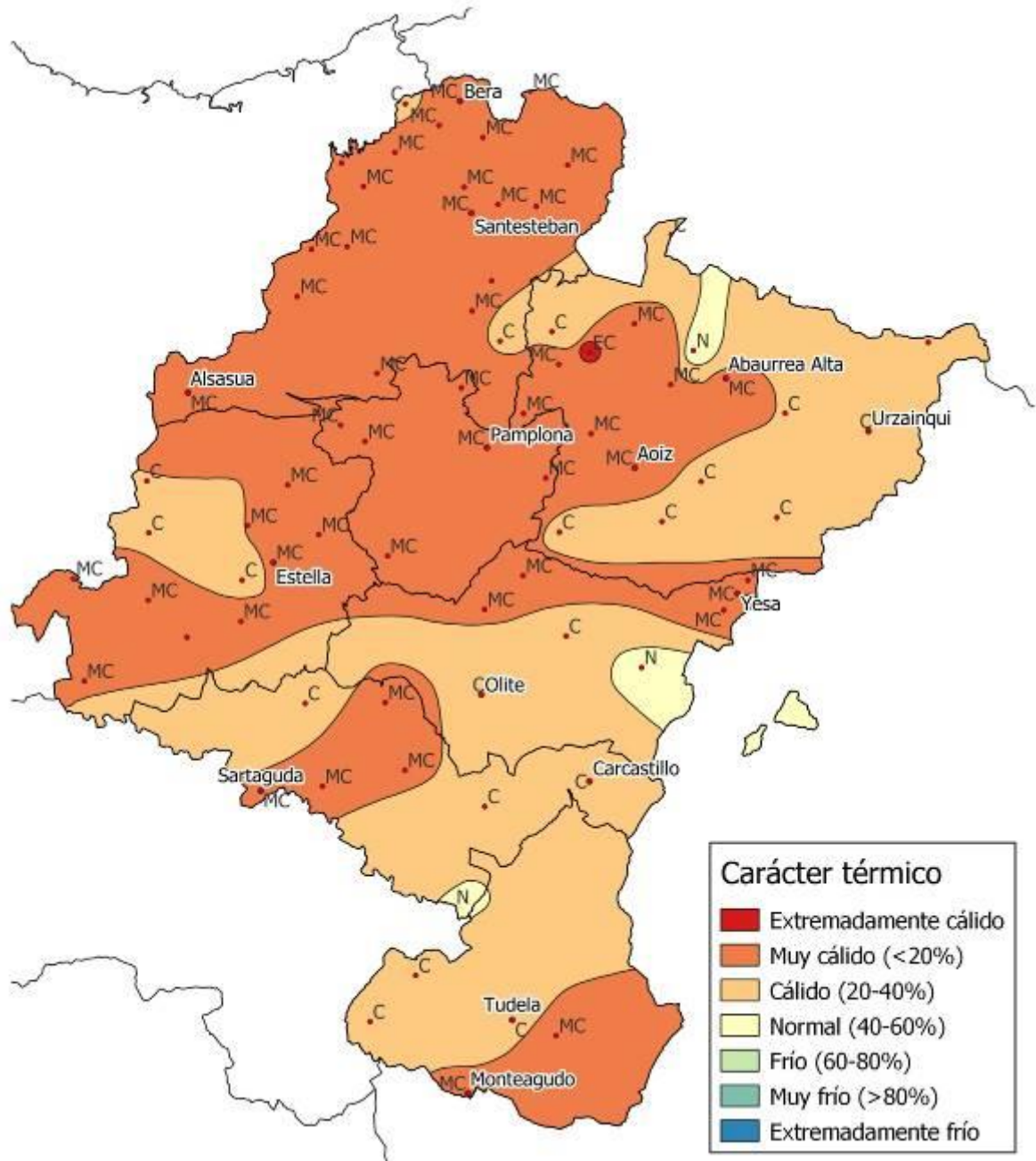
Temperatura Media (°C). Diciembre 2023



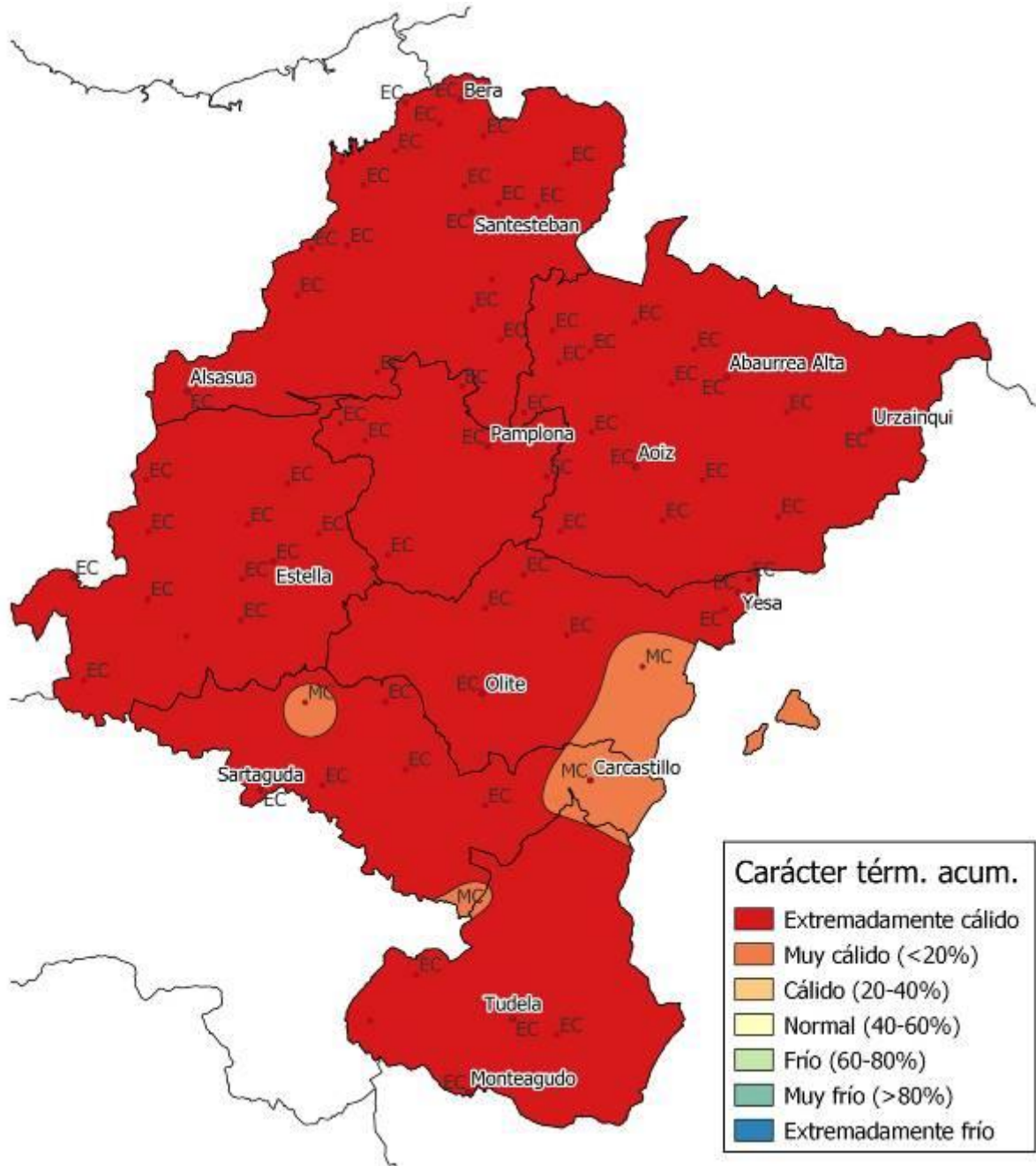
Diferencia de Temperatura Media (°C) respecto a la Media Histórica. Diciembre 2023



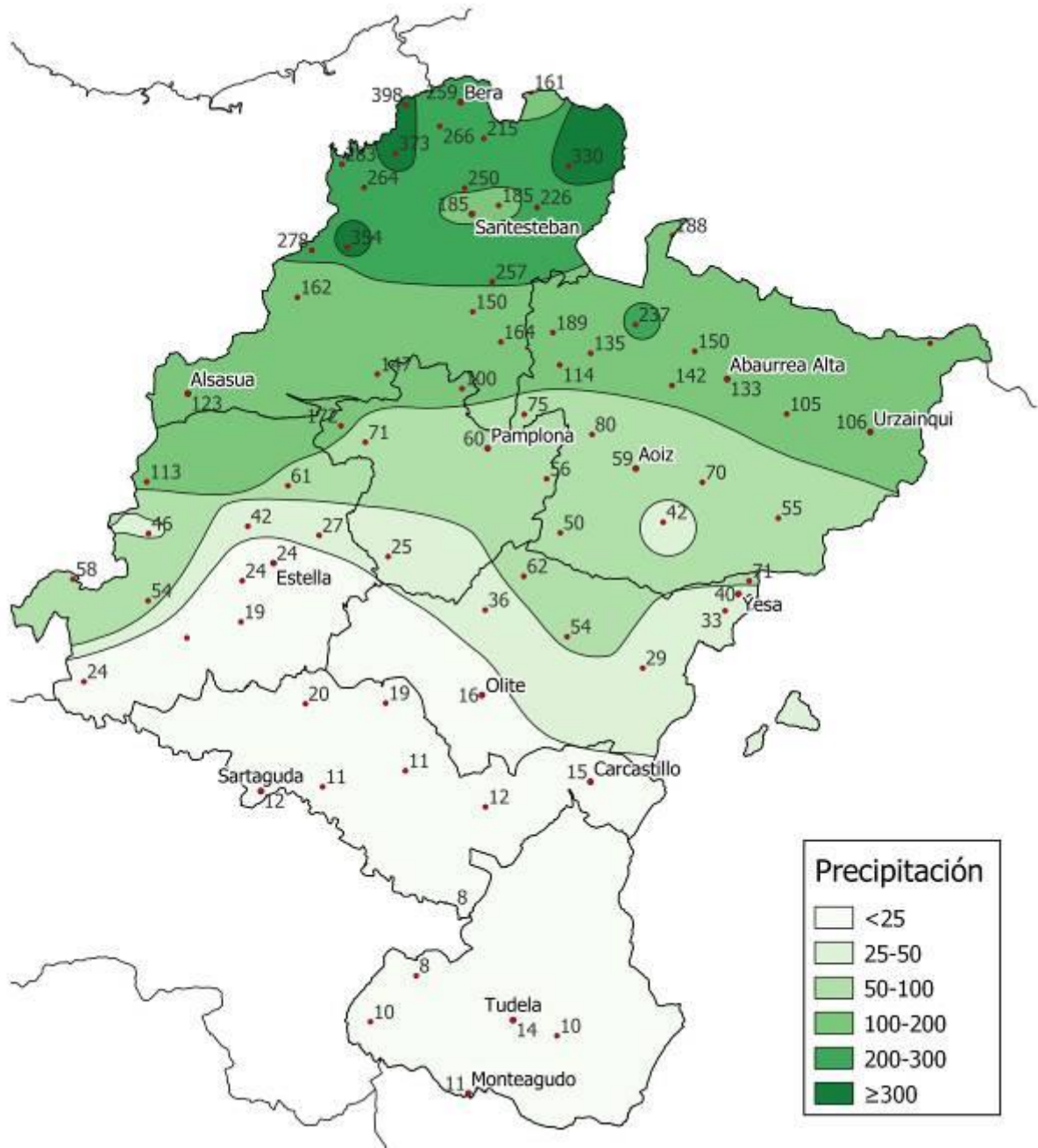
Análisis de frecuencias de temperatura. Diciembre 2023



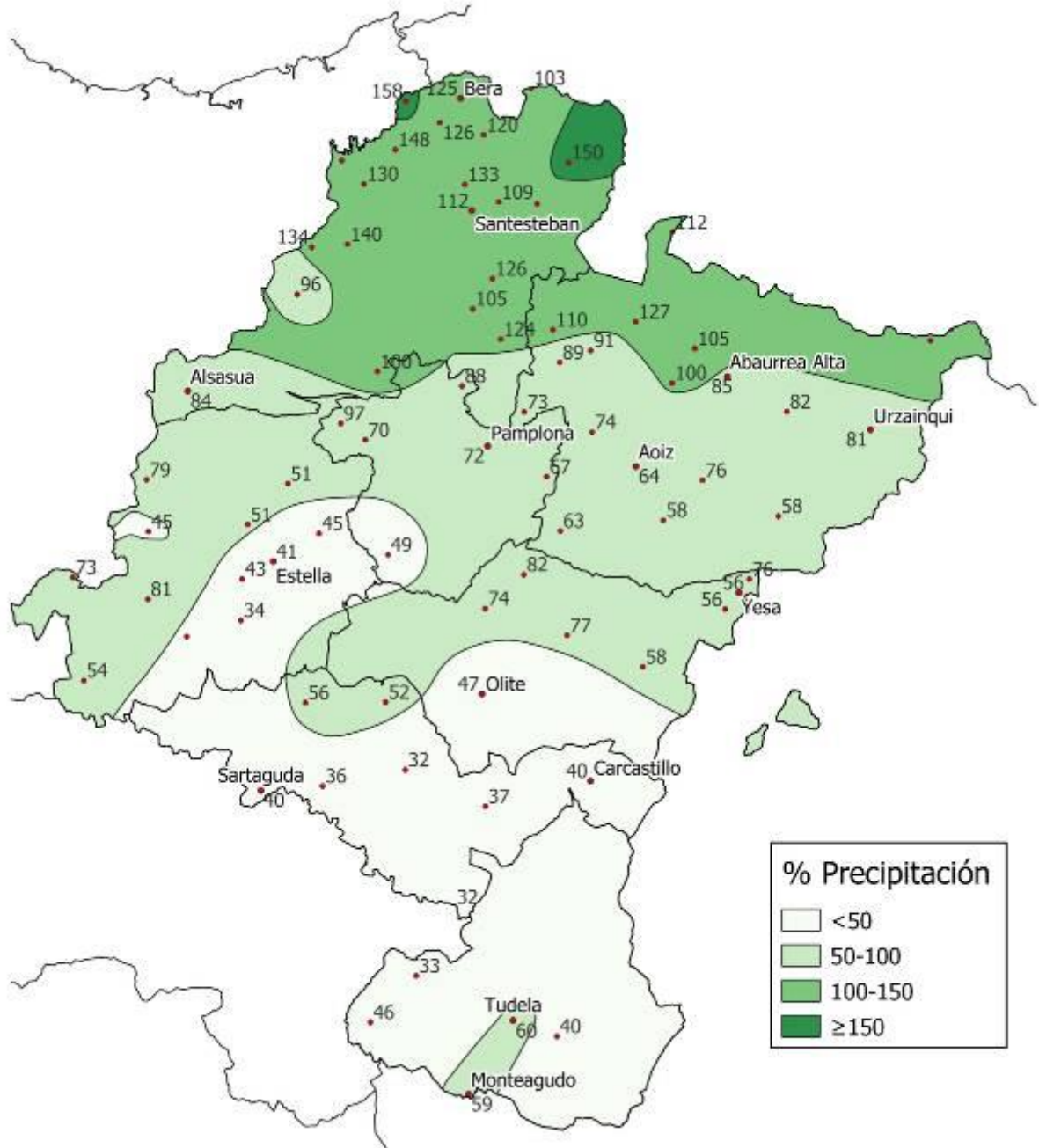
**Análisis de frecuencias de temperatura acumulada.
Período desde el 1 de Septiembre hasta el 31 de Diciembre de 2023**



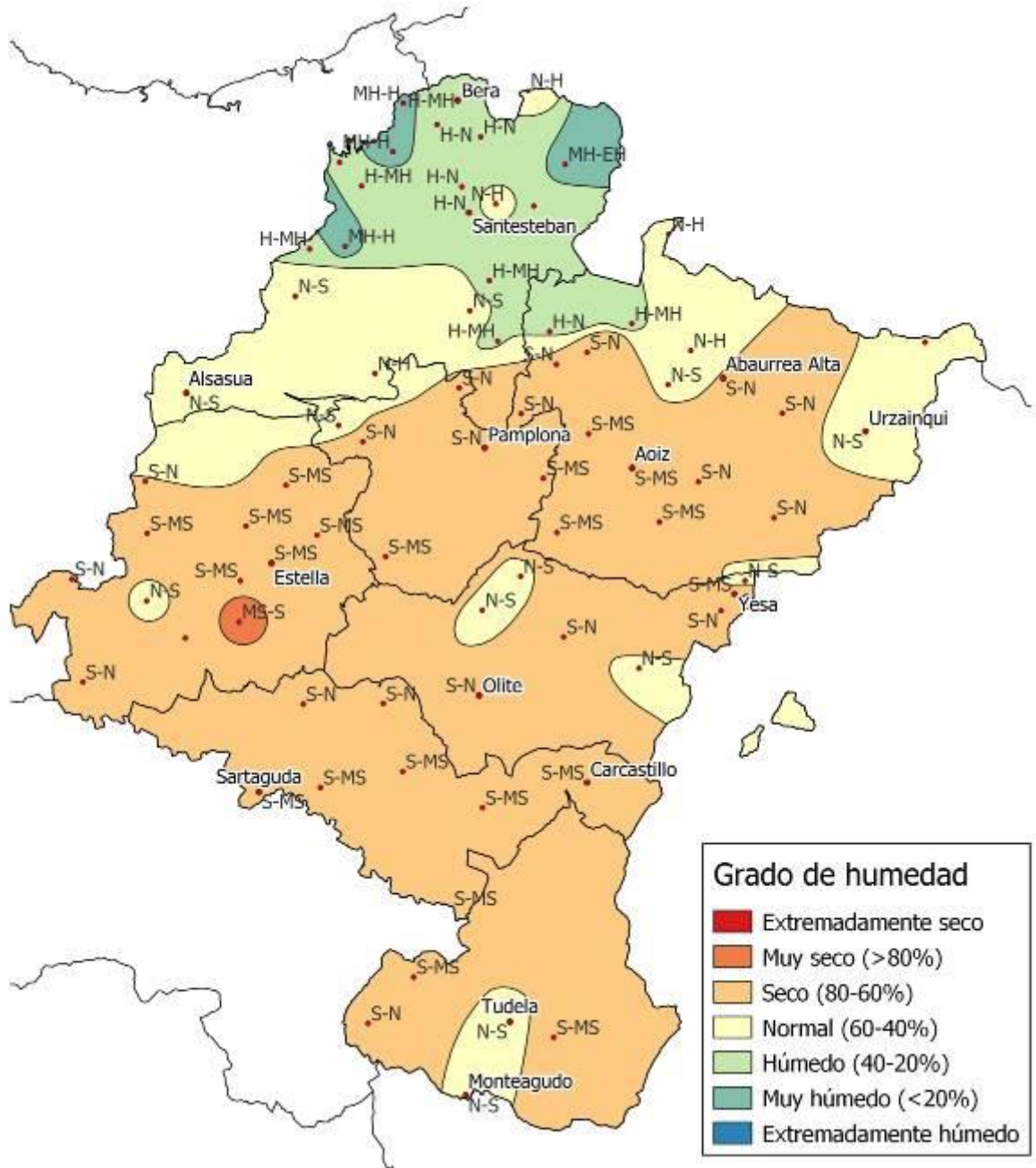
Precipitación (en mm.). Diciembre 2023



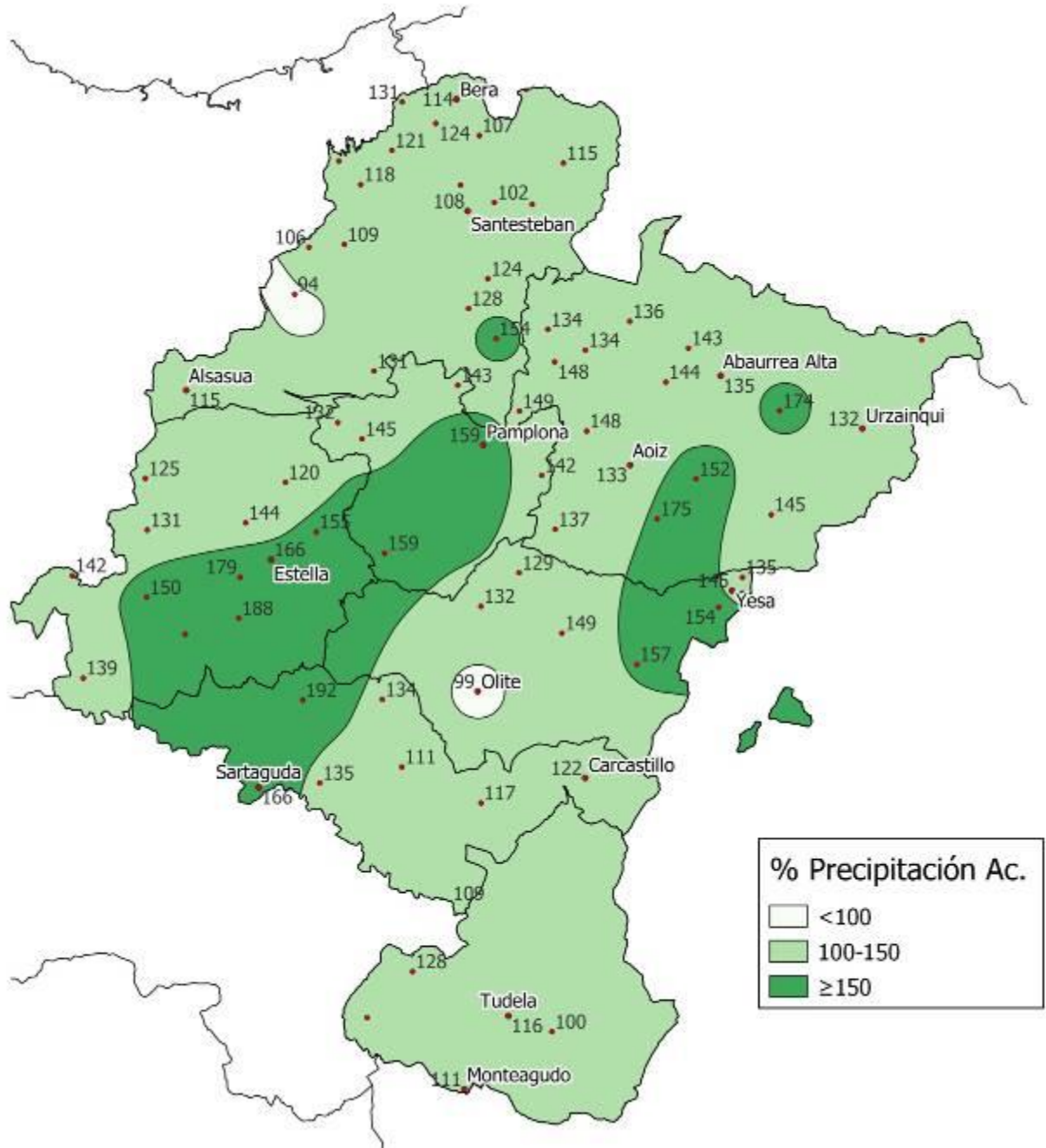
**Porcentaje de precipitación respecto a la Media Histórica.
Diciembre 2023**



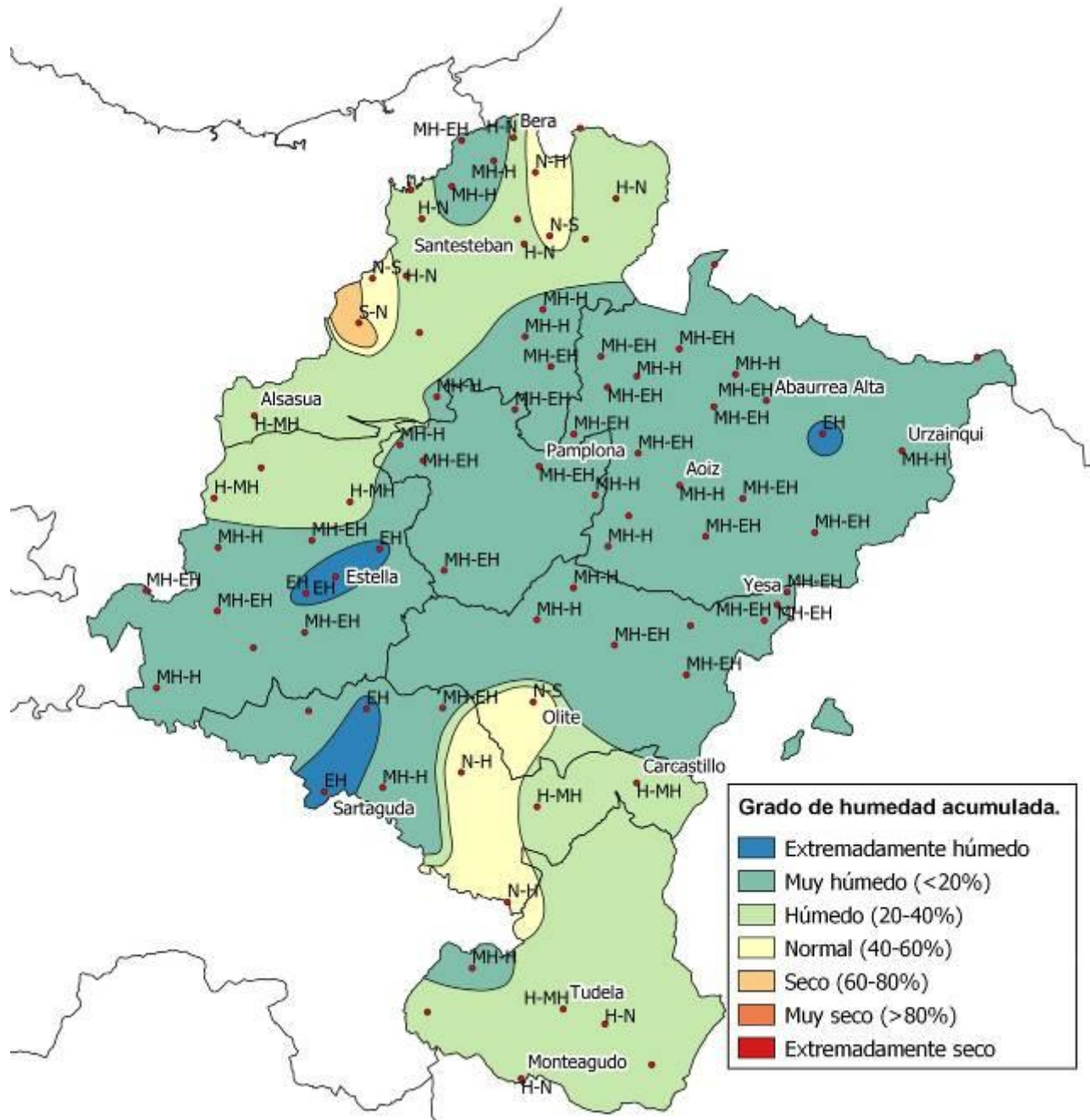
**Análisis de frecuencias de precipitación.
Diciembre 2023**



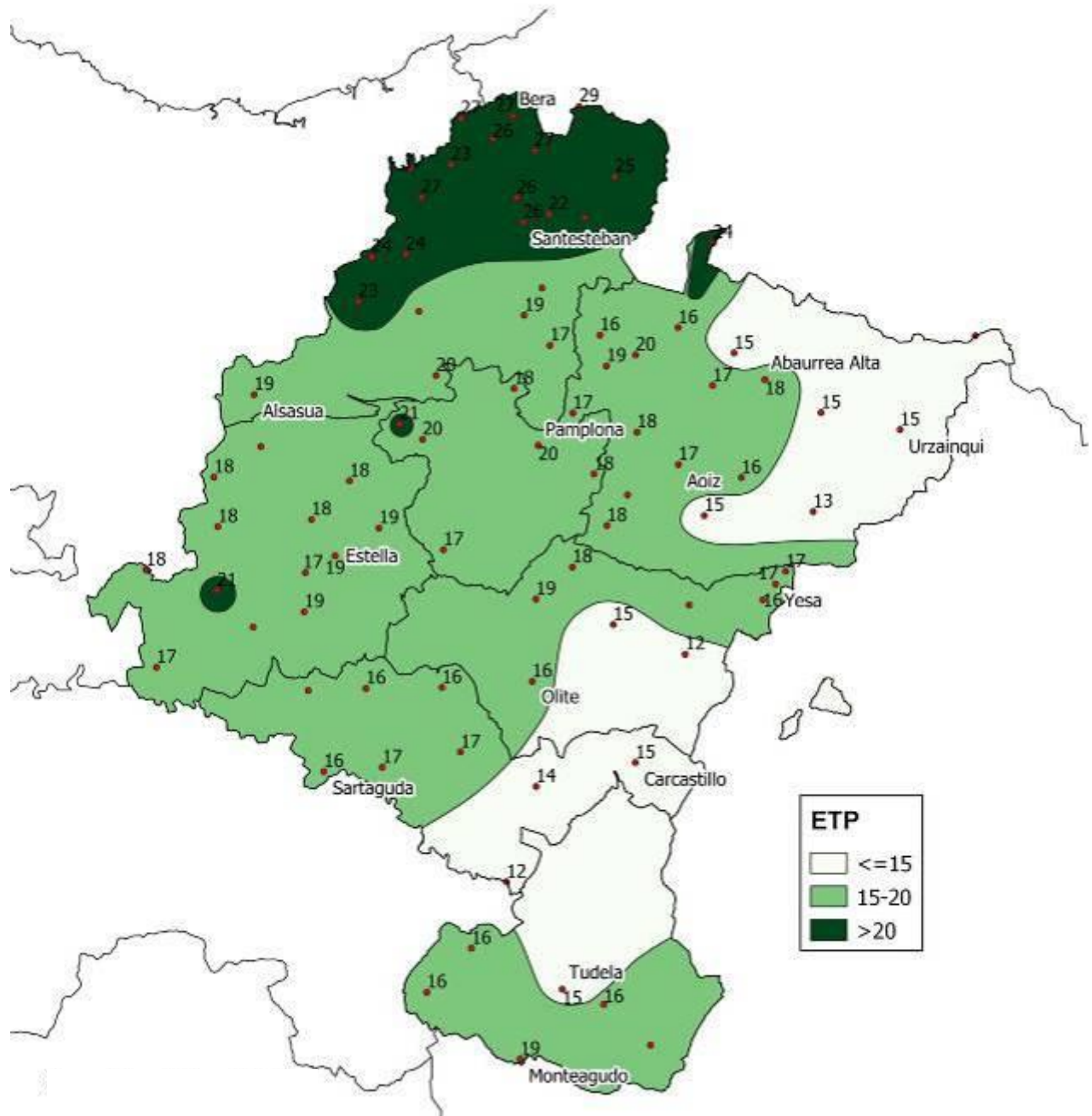
**Porcentaje de precipitación acumulada respecto a la Media Histórica.
Periodo desde el 1 de Septiembre hasta el 31 de Diciembre de 2023**



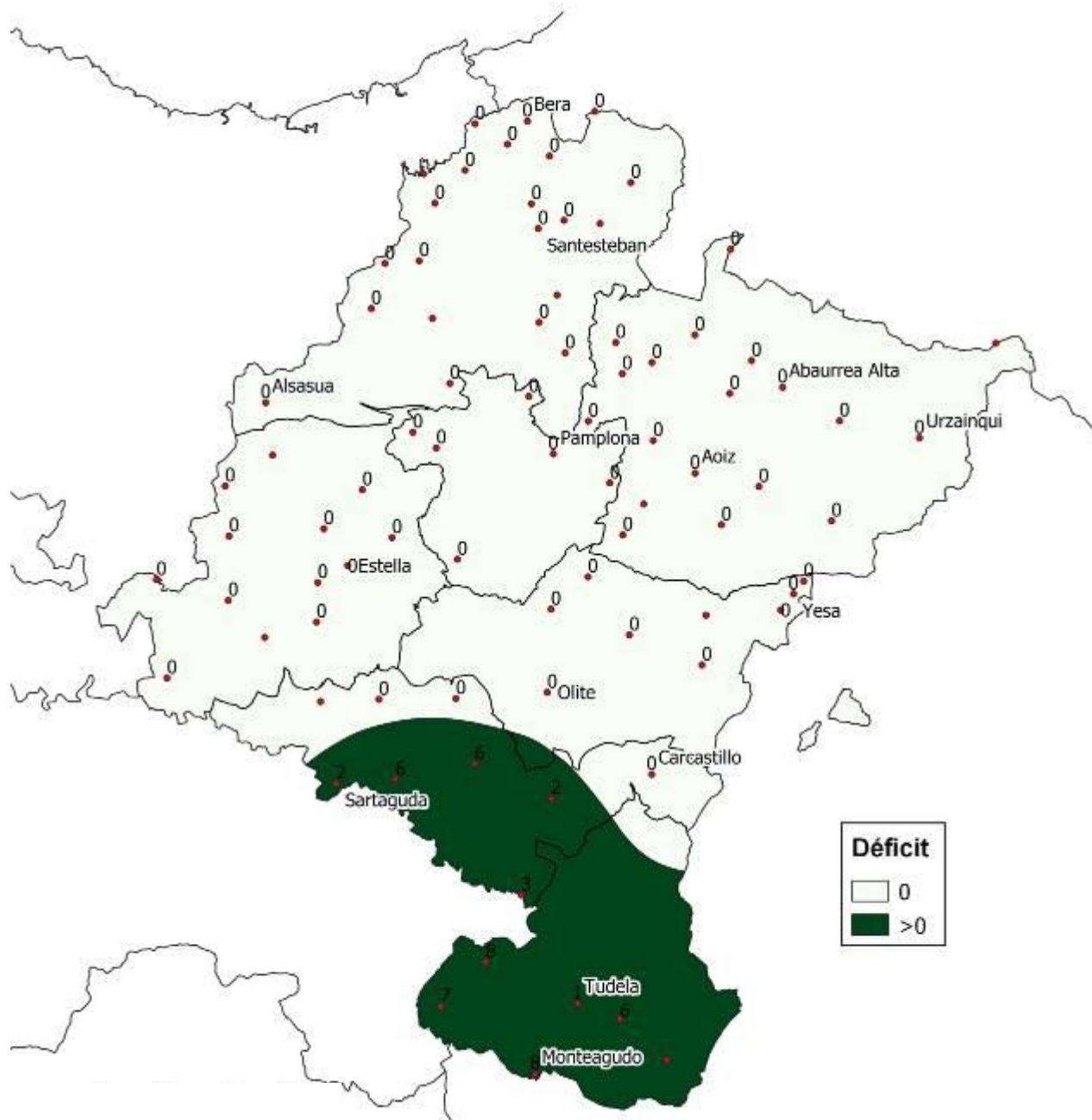
**Análisis de frecuencias de precipitación acumulada.
Periodo desde el 1 de Septiembre hasta el 31 de Diciembre de 2023**



Evapotranspiración potencial (en mm.) según Thornthwaite.
Diciembre 2023

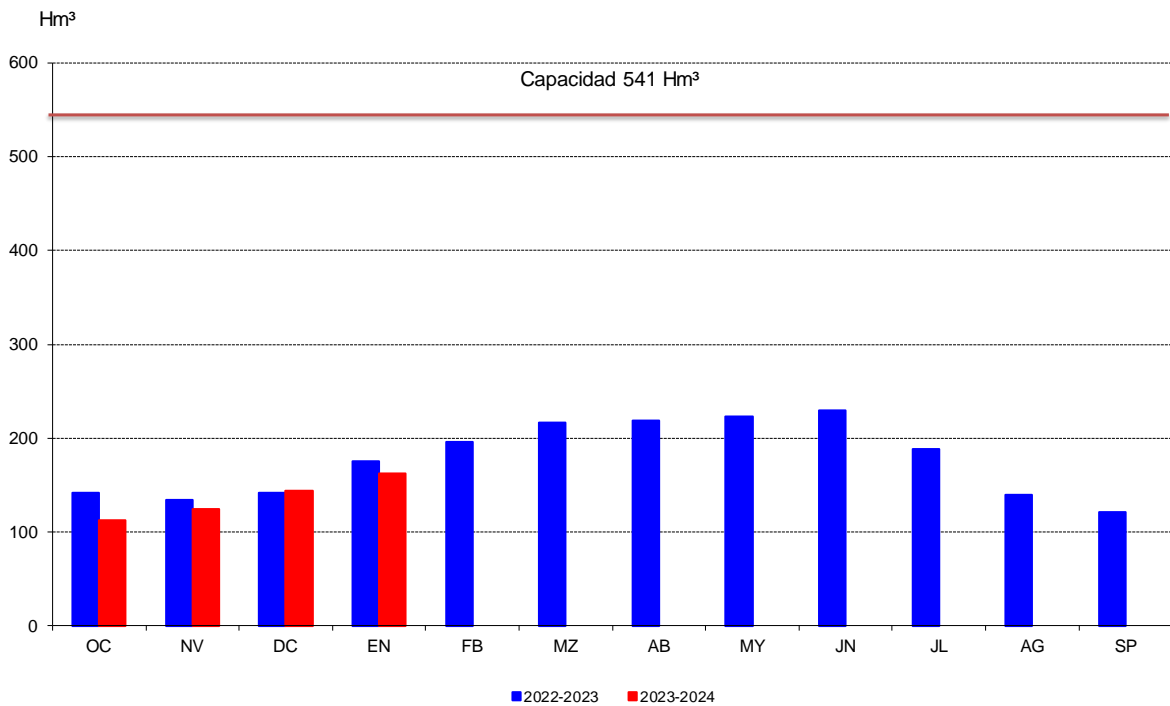


Déficit (en mm.). Diciembre 2023

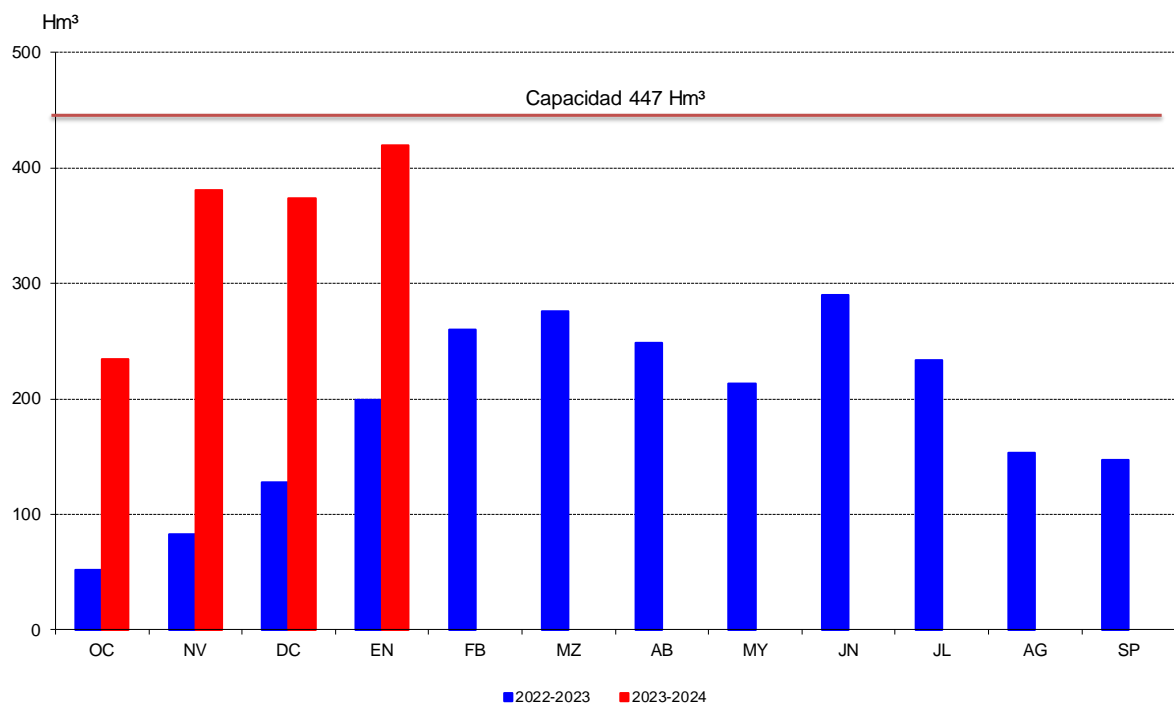


SITUACIÓN DE LOS EMBALSES

Situación del Embalse del Ebro Comparación con el año anterior a 31 de Enero



Situación del Embalse de Yesa Comparación con el año anterior a 31 de Enero



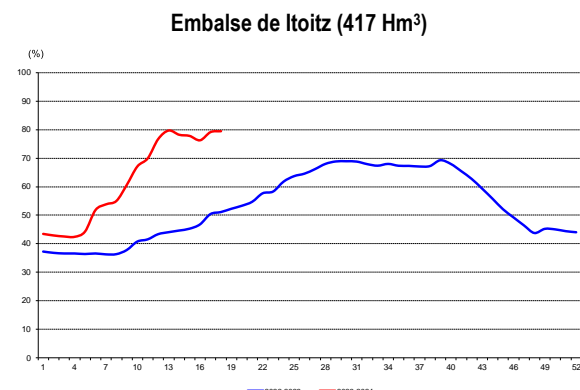
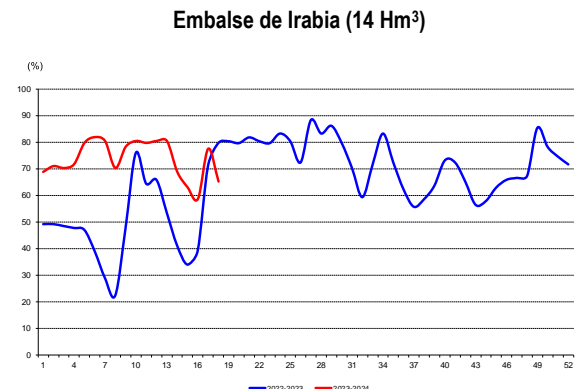
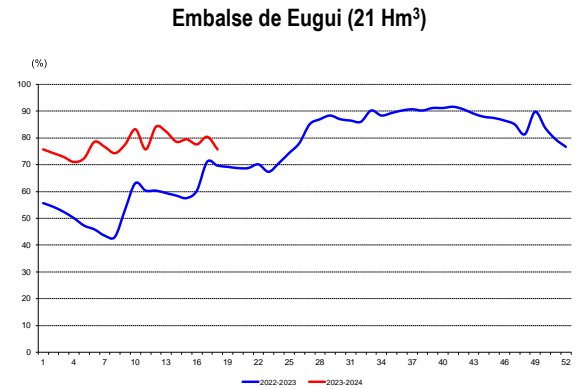
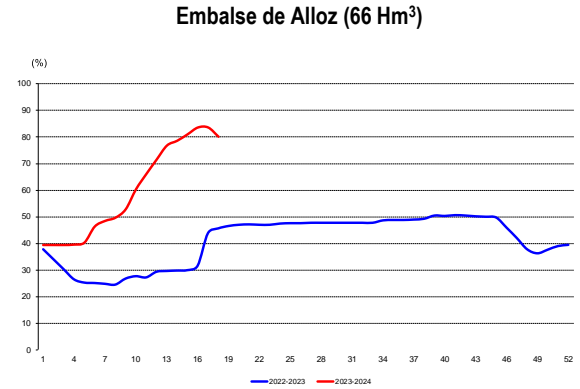
SITUACIÓN DE LOS EMBALSES

Evolución de los embalses. Año 2023-2024

Agua embalsada (en Hm³)

Fecha Semana	ALLOZ	EUGUI	IRABIA	YESA	ITOITZ	
	Río Salado 66 Hm ³	Río Arga 21Hm ³	Río Irati 14 Hm ³	Río Aragón 447 Hm ³	Río Irati 417 Hm ³	
2/10	1	26,2	16,2	9,5	143,6	181,6
9/10	2	26,2	15,9	9,8	127,5	179,3
16/10	3	26,2	15,6	9,7	116,2	177,8
23/10	4	26,3	15,2	9,9	138,8	177,3
30/10	5	26,8	15,5	11,0	200,0	185,0
6/11	6	30,8	16,8	11,3	344,3	216,5
13/11	7	32,2	16,4	11,1	365,9	224,9
20/11	8	33,0	15,9	9,7	373,2	229,9
27/11	9	35,1	16,6	10,8	383,3	253,6
4/12	10	40,1	17,8	11,1	381,1	280,4
11/12	11	43,9	16,2	11,0	384,3	292,4
18/12	12	47,5	18,0	11,1	389,0	320,7
25/12	13	51,0	17,6	11,1	380,5	333,1
1/1	14	52,2	16,8	9,5	372,3	326,9
8/1	15	53,8	17,0	8,7	372,3	325,2
15/1	16	55,5	16,6	8,1	379,9	318,8
22/1	17	55,5	17,2	10,7	406,2	330,8
29/1	18	53,2	16,2	9,0	417,2	332,1
	19					
	20					
	21					
	22					
	23					
	24					
	25					
	26					
	27					
	28					
	29					
	30					
	31					
	32					
	33					
	34					
	35					
	36					
	37					
	38					
	39					
	40					
	41					
	42					
	43					
	44					
	45					
	46					
	47					
	48					
	49					
	50					
	51					
	52					

Porcentaje sobre su capacidad



SITUACIÓN DE LOS CULTIVOS Y LOS RIESGOS

Situación de los cultivos y los riesgos

Enero 2024

COMARCA I

PRODUCTO	ESTADO VEGETATIVO					ÍNDICE REND. MES PREVIO	INCIDENCIAS						INFLUENCIA BENEFICIOSA CLIMA		ÍNDICE REND. MES ACTUAL
	FENOLÓGIA				AVANCE A., N., R.								L. B. M.B.	%	
	CAMPAÑA ANTERIOR		CAMPAÑA ACTUAL				L.G.	%	L.G.	%	L.G.	%			
	DÍA	ESTADO FENOLÓGICO	DÍA	ESTADO FENOLÓGICO			MG.		MG.		MG.				
Trigo	31	13:15-22:23	31	13:15-22:23	N.										
Cebada	31	13:17-22:24	31	13:15-22:23	N.										
Avena	31	13:17-22:24	31	13:17-22:24	N.										
Ray-grass	31	18:21-29:31	31	15:18-26:29	N.										

Nota: Se dan 3 estados fenológicos separados por dos puntos, (ejemplo 1:2:3) para una determinada fecha. Estado 1, refleja el estado fenológico más retrasado que se observa en el cultivo, estado 2 hace referencia al estado fenológico mayoritario en ese momento y el estado 3 indica el estado fenológico más adelantado.

* Estados fenológicos de la campaña actual según escala BBCH (salvo indicaciones específicas). Ver tabla explicativa situada tras Comarca VII

COMARCA II

PRODUCTO	ESTADO VEGETATIVO					ÍNDICE REND. MES PREVIO	INCIDENCIAS						INFLUENCIA BENEFICIOSA CLIMA		ÍNDICE REND. MES ACTUAL
	FENOLÓGIA				AVANCE A., N., R.								L. B. M.B.	%	
	CAMPAÑA ANTERIOR		CAMPAÑA ACTUAL				L.G.	%	L.G.	%	L.G.	%			
	DÍA	ESTADO FENOLÓGICO	DÍA	ESTADO FENOLÓGICO			MG.		MG.		MG.				
Trigo	31	13:15-22:23	31	13:15-22:23	N.										
Cebada	31	13:17-22:24	31	10:15-22:24	N.-R.										
Avena	31	13:17-22:24	31	13:15-22:24	N.										
Habas secas	31	15:17-19:20	31	15:17-19:20	N.										
Colza	31	17:19-22:25	31	17:19-22:25	N.										
Ray-grass	31	15:18-25:26	31	15:18-25:26	N.										

Nota: Se dan 3 estados fenológicos separados por dos puntos, (ejemplo 1:2:3) para una determinada fecha. Estado 1, refleja el estado fenológico más retrasado que se observa en el cultivo, estado 2 hace referencia al estado fenológico mayoritario en ese momento y el estado 3 indica el estado fenológico más adelantado.

* Estados fenológicos de la campaña actual según escala BBCH (salvo indicaciones específicas). Ver tabla explicativa situada tras Comarca VII

SITUACIÓN DE LOS CULTIVOS Y LOS RIESGOS

COMARCA III

PRODUCTO	ESTADO VEGETATIVO					ÍNDICE REND. MES PREVIO	INCIDENCIAS						INFLUENCIA BENEFICIOSA CLIMA		ÍNDICE REND. MES ACTUAL
	FENOLOGÍA				AVANCE								L. B. M.B.	%	
	CAMPAÑA ANTERIOR		CAMPAÑA ACTUAL				L.G. MG.	%	L.G. MG.	%	L.G. MG.	%			
	DÍA	ESTADO FENOLÓGICO	DÍA	ESTADO FENOLÓGICO	A., N., R.										
Trigo	31	13:15-22:23	31	11:15-22:24	N.										
Cebada	31	13:17-22:24	31	10:15-22:24	N.										
Avena	31	13:17-22:24	31	13:15-22:24	N.										
Maíz Grano	14	Fin de recolección	29	Fin de recolección	N.	100									100
Habas secas	31	15:17-19:20	31	15:17-19:20	N.										
Guisantes secos	31	10:15-18:19	31	10:15-18:19	N.										
Colza	31	17:19-22:25	31	17:19-22:25	N.										

Nota: Se dan 3 estados fenológicos separados por dos puntos, (ejemplo 1:2:3) para una determinada fecha. Estado 1, refleja el estado fenológico más retrasado que se observa en el cultivo, estado 2 hace referencia al estado fenológico mayoritario en ese momento y el estado 3 indica el estado fenológico más adelantado.

* Estados fenológicos de la campaña actual según escala BBCH (salvo indicaciones específicas). Ver tabla explicativa situada tras Comarca VII

COMARCA IV

PRODUCTO	ESTADO VEGETATIVO					ÍNDICE REND. MES PREVIO	INCIDENCIAS						INFLUENCIA BENEFICIOSA CLIMA		ÍNDICE REND. MES ACTUAL
	FENOLOGÍA				AVANCE								L. B. M.B.	%	
	CAMPAÑA ANTERIOR		CAMPAÑA ACTUAL				L.G. MG.	%	L.G. MG.	%	L.G. MG.	%			
	DÍA	ESTADO FENOLÓGICO	DÍA	ESTADO FENOLÓGICO	A., N., R.										
Trigo	31	13:15-22:23	31	10:15-22:24	N.										
Cebada	31	13:17-22:24	31	10:15-22:24	N.										
Avena	31	13:17-23:24	31	13:17-22:24	N.										
Habas secas	31	15:17-19:20	31	15:17-19:20	N.										
Guisantes secos	31	10:15-18:19	31	10:15-19:19	N.										
Colza	31	17:19-22:25	31	17:19-22:25	N.										

Nota: Se dan 3 estados fenológicos separados por dos puntos, (ejemplo 1:2:3) para una determinada fecha. Estado 1, refleja el estado fenológico más retrasado que se observa en el cultivo, estado 2 hace referencia al estado fenológico mayoritario en ese momento y el estado 3 indica el estado fenológico más adelantado.

* Estados fenológicos de la campaña actual según escala BBCH (salvo indicaciones específicas). Ver tabla explicativa situada tras Comarca VII

SITUACIÓN DE LOS CULTIVOS Y LOS RIESGOS

COMARCA V

PRODUCTO	ESTADO VEGETATIVO					ÍNDICE REND. MES PREVIO	INCIDENCIAS						INFLUENCIA BENEFICIOSA CLIMA		ÍNDICE REND. MES ACTUAL	
	FENOLOGÍA						AVANCE A., N., R.	L.G. MG.		L.G. MG.		L.G. MG.		L. B. M.B.		%
	CAMPAÑA ANTERIOR		CAMPAÑA ACTUAL					%	%	%	%					
	DÍA	ESTADO FENOLÓGICO	DÍA	ESTADO FENOLÓGICO	A., N., R.											
Trigo	31	13:15-22:24	31	10:15-22:24	N.											
Cebada	31	13:15-22:24	31	10:17-22:24	N.											
Avena			31	13:17-22:24	N.											
Maíz Grano	14	Fin de recolección	29	Fin de recolección	N.	105									105	
Habas secas	31	15:17-19:20	31	15:17-20:20	N.											
Guisantes secos	31	10:15-18:20	31	10:15-18:20	N.											
Veza grano	31	10:11-18:19	31	10:11-19:20	N.											
Colza	31	15:19-20:25	31	15:19-20:25	N.											
Ray-grass	31	18:21-31:32	31	18:21-31:32	N.											
Guisante verde		--		--												
Haba verde	31	23:25:32	31	23:25:32	N.-A.										100	

Nota: Se dan 3 estados fenológicos separados por dos puntos, (ejemplo 1:2:3) para una determinada fecha. Estado 1, refleja el estado fenológico más retrasado que se observa en el cultivo, estado 2 hace referencia al estado fenológico mayoritario en ese momento y el estado 3 indica el estado fenológico más adelantado.

* Estados fenológicos de la campaña actual según escala BBCH (salvo indicaciones específicas). Ver tabla explicativa situada tras Comarca VII

SITUACIÓN DE LOS CULTIVOS Y LOS RIESGOS

COMARCA VI

PRODUCTO	ESTADO VEGETATIVO					ÍNDICE REND. MES PREVIO	INCIDENCIAS						INFLUENCIA BENEFICIOSA CLIMA		ÍNDICE REND. MES ACTUAL
	FENOLOGÍA				AVANCE A., N., R.		Heladas						L. B. M.B.	%	
	CAMPAÑA ANTERIOR		CAMPAÑA ACTUAL				L.G. MG.	%	L.G. MG.	%	L.G. MG.	%			
	DÍA	ESTADO FENOLÓGICO	DÍA	ESTADO FENOLÓGICO											
Trigo	31	13:15-22:24	31	12:15-22:24	N.										
Cebada	31	12:15-22:24	31	10:12-22:24	N.										
Avena	31	13:15-22:24	31	13:15-22:24	N.										
Maíz Grano	5	Fin de recolección	20	Fin de recolección	N.	105								105	
Ray-grass	31	15:21-31:32	31	15:21-31:32	N.										
Lechuga	31	12:19:49 Recolección-Plantación	31	12:19:49 Recolección-Plantación	N.	100								100	
Espinaca	31	Siembra 00:13:19	31	Siembra 00:13:19	N.	100								100	
Acelga	31	49:49:49 Recolección	31	49:49:49 Recolección	N.	100								100	
Cardo	31	49:49:49 Recolección	31	49:49:49 Recolección	N.	100	L.	5						95	
Borraja		--	31	49:49:49 Recolección	N.	100								100	
Coliflor	31	43:47:49 Recolección	31	43:47:49 Recolección	N.	100								100	
Brócoli	31	43:47:49 Recolección	31	43:47:49 Recolección	N.	100	L.	2						98	
Guisante verde	31	Siembra	31	Siembra	N.									100	
Haba verde	31	24:26:32	31	24:26:32	N.-A.	100								100	

Nota: Se dan 3 estados fenológicos separados por dos puntos, (ejemplo 1:2:3) para una determinada fecha. Estado 1, refleja el estado fenológico más retrasado que se observa en el cultivo, estado 2 hace referencia al estado fenológico mayoritario en ese momento y el estado 3 indica el estado fenológico más adelantado.

* Estados fenológicos de la campaña actual según escala BBCH (salvo indicaciones específicas). Ver tabla explicativa situada tras Comarca VII

SITUACIÓN DE LOS CULTIVOS Y LOS RIESGOS

COMARCA VII

PRODUCTO	ESTADO VEGETATIVO					ÍNDICE REND. MES PREVIO	INCIDENCIAS						INFLUENCIA BENEFICIOSA CLIMA		ÍNDICE REND. MES ACTUAL
	FENOLOGÍA				AVANCE A., N., R.		Heladas						L. B. M.B.	%	
	CAMPAÑA ANTERIOR		CAMPAÑA ACTUAL				L.G. MG.	%	L.G. MG.	%	L.G. MG.	%			
	DÍA	ESTADO FENOLÓGICO	DÍA	ESTADO FENOLÓGICO											
Trigo	31	13:15-23:24	31	13:15-22:24	N.										
Cebada	31	13:15-23:24	31	10:15-22:24	N.										
Maíz Grano	5	Fin de recolección	20	Fin de recolección	N.	90								90	
Lechuga	31	12:19:49 Recolección-Plantación	31	12:19:49 Recolección-Plantación	N.	100								100	
Espinaca	31	Siembra 00:13:19	31	Siembra 00:13:19	N.	100								100	
Alcachofa	31	49:49:49 Recolección	31	49:49:49 Recolección	N.	100	L.	5						95	
Coliflor	31	43:47:49 Recolección	31	43:47:49 Recolección	N.	100								100	
Brócoli	31	43:47:49 Recolección	31	43:47:49 Recolección	N.	100	L.	2						98	
Puerro		--	31	48:49:49 Recolección	N.	100								100	
Guisante verde	31	Siembra	31	Siembra	N.									100	
Haba verde	31	24:26:32	31	24:26:32	N.-A.	100								100	

Nota: Se dan 3 estados fenológicos separados por dos puntos, (ejemplo 1:2:3) para una determinada fecha. Estado 1, refleja el estado fenológico más retrasado que se observa en el cultivo, estado 2 hace referencia al estado fenológico mayoritario en ese momento y el estado 3 indica el estado fenológico más adelantado.

* Estados fenológicos de la campaña actual según escala BBCH (salvo indicaciones específicas). Ver tabla explicativa situada tras Comarca VII

SITUACIÓN DE LOS CULTIVOS Y LOS RIESGOS

Escala BBCH

La escala extendida BBCH es un sistema decimal de dos dígitos, que codifica los estados fenológicos de las plantas.

Estado fenológico principal

El primer dígito señala los estados principales, codificados de 0 a 9, que corresponden a fases fácilmente identificables del desarrollo de las plantas.

Primer dígito	Estado fenológico principal
0	Germinación, brotación, desarrollo de la yema
1	Desarrollo de las hojas (brote o tallo principal)
2	Formación de brotes laterales / macollamiento (ahijamiento)
3	Crecimiento longitudinal del tallo o crecimiento en roseta, desarrollo de brotes (retoños)/ encañado (tallo principal)
4	Desarrollo de las partes vegetativas cosechables de la planta o de órganos vegetativos de propagación / embuchamiento
5	Emergencia de la inflorescencia (tallo principal) / espigamiento
6	Floración (tallo principal)
7	Desarrollo del fruto
8	Coloración o maduración de frutos y semillas
9	Senescencia, comienzo de la dormancia

Estado fenológico secundario

El segundo dígito hace referencia a los estados secundarios, codificados también de 0 a 9, que identifican fases intermedias en el desarrollo de las plantas que suceden dentro de cada estado principal.

Habitualmente corresponden a número de elementos desarrollados (hojas, brotes) o porcentaje respecto al desarrollo del estado principal (crecimiento, floración, etc.).

Cuando coinciden dos o más estados fenológicos en una planta (por ejemplo: 69 y 73) siempre se toma el más avanzado (73).

http://www.jki.bund.de/fileadmin/dam_uploads/_veroeff/bbch/BBCH-Skala_spanisch.pdf

Estados fenológicos

Enero 2024

Cebada



Comarca V – *Inicio de ahijamiento.*

Cebada



Comarcas II, III y IV – *Fases de ahijamiento.*

Cebada



Comarcas VI y VII – *Siembra de cebada de ciclo corto en regadío.*

Trigo, cebada y avena



Comarca II – *Fases de ahijamiento y con primera aportación de abonos nitrogenados recibida.*

Estados fenológicos

Enero 2024

Cereales



Comarcas II, III y IV – *Primera cobertura de abonados nitrogenados prácticamente finalizada.*

Colza



Comarcas III, IV y V – *Estadio de roseta, abonado, soportando heladas.*

Guisante verde



Comarca VII – *Inicio de siembra.*

Habas caballares



Comarca IV – *Formación de brotes laterales. Daños puntuales por heladas.*

Estados fenológicos

Enero 2024

Haba verde



Comarcas VI y VII – *Daños foliares por heladas.*

Alcachofa



Comarca VII – *Daños por heladas.*

Borraja, acelga y apio



Comarcas VI y VII – *En invernadero. Recolección.*

Brócoli de primavera



Comarcas VI y VII – *Plantación.*

Estados fenológicos

Enero 2024

Cardo



Comarca VI – *Recolección. Daños en hojas exteriores por heladas.*

Coliflor



Comarcas VI y VII – *Recolección.*

Crucíferas



Comarcas VI y VII – *Invernaderos de multiplicación. Planta de crucíferas.*

Crucíferas



Comarcas VI y VII – *Aprovechamiento de restos por ganado ovino.*

Estados fenológicos

Enero 2024

Espinaca



Comarca VI – *Daños puntuales por heladas.*

Lechuga en invernadero



Comarcas VI y VII – *Recolección.*

Puerro



Comarca VII – *Recolección.*

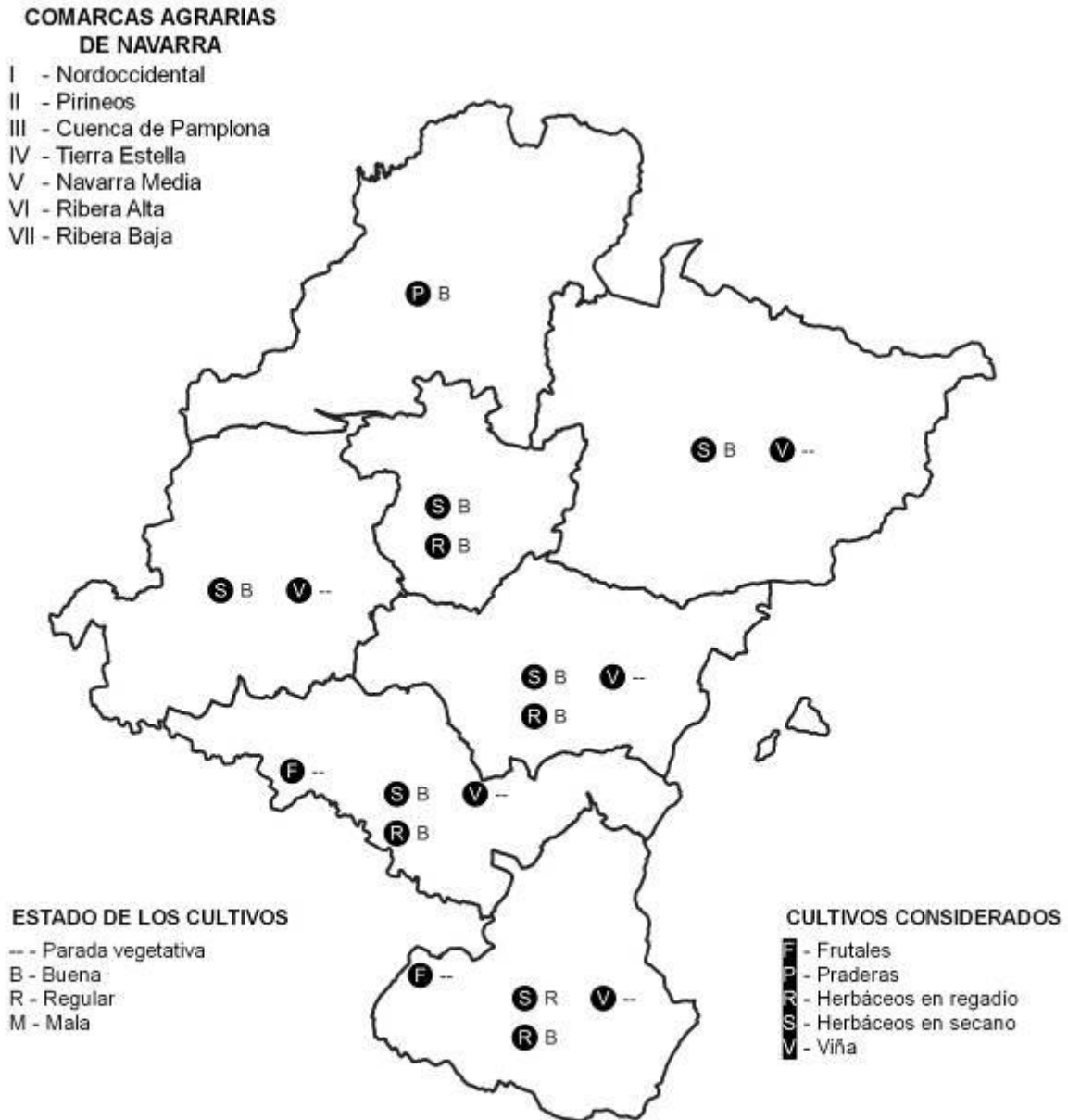
Frutales



Comarcas VI y VII – *Poda.*

Situación de los cultivos

Enero 2024



SUPERFICIES Y PRODUCCIONES AGRÍCOLAS

Total Navarra 2023 (Avance)

ENERO (31-01-24)	SUPERFICIE PRODUCTIVA						RENDIMIENTOS				PRODUCCIONES					
	SECANO		REGADÍO		TOTAL		SECANO		REGADÍO		SECANO		REGADÍO		TOTAL	
	HAS.	2022 B=100	HAS.	2022 B=100	HAS.	2022 B=100	Tm/ha	2022 B=100	Tm/ha	2022 B=100	Tm	2022 B=100	Tm	2022 B=100	Tm	2022 B=100
TRIGO DURO	826	378,90	346	184,04	1.172	288,67	0,130	9,86	4,500	82,69	107	37,38	1557	152,18	1664	127,03
TRIGO BLANDO	65.746	95,28	15.666	105,30	81.412	97,06	3,411	90,82	5,652	99,40	224.265	86,53	88.551	104,68	312.816	91,00
CEBADA	57.987	102,84	12.555	114,35	70.542	104,72	2,922	79,40	4,887	100,34	169.434	81,66	61.353	114,75	230.786	88,44
AVENA	9.855	92,62	1.639	188,82	11.494	99,88	3,371	98,68	4,085	95,63	33.219	91,40	6.695	180,56	39.913	99,66
ARROZ	0	0,00	1.369	80,34	1.369	80,34	0,000	0,00	5,737	94,80	0	0,00	7,855	76,16	7,855	76,16
MAÍZ GRANO	5	100,00	12.461	71,82	12.466	71,83	6,000	115,38	10,562	99,34	30	115,38	13.161	71,35	13.164	71,35
CENTENO	138	191,67	19	67,86	157	157,00	1,329	56,63	2,926	105,21	183	108,54	56	71,39	239	96,82
TRITICALE	1.746	76,85	595	112,48	2.341	83,58	0,614	40,12	4,455	100,69	1.071	30,83	2.651	113,25	3.722	64,01
JUDIA SECA	11	91,67	88	94,62	99	94,29	0,536	95,42	2,105	105,17	6	87,47	185	99,51	191	99,09
HABA SECA	2.663	163,57	243	253,13	2.906	168,56	0,961	83,16	1,772	95,99	2.560	136,03	431	242,98	2.991	145,24
GUISANTE SECO	5.810	424,09	1.351	823,78	7.161	466,82	1,527	75,58	1,614	87,04	8.872	320,54	2.180	717,05	11.052	359,78
VEZA GRANO	608	92,40	36	327,27	644	96,26	0,604	83,13	0,749	125,91	367	76,81	27	412,07	394	81,34
PATATA MEDIA ESTACIÓN	4	80,00	141	97,24	145	96,67	17,875	113,13	40,177	100,45	72	90,51	5.665	97,68	5.737	97,58
PATATA TARDÍA	96	93,20	55	91,67	151	92,64	17,182	116,24	28,000	126,87	1.650	108,34	1.540	116,30	3.190	112,04
REMOLACHA AZUCARERA	0	0,00	367	163,84	367	163,84	0,000	0,00	92,869	119,93	0	0,00	34.083	196,50	34.083	196,50
GIRASOL	2.811	107,78	3.631	135,64	6.442	121,89	2,320	159,92	1,573	110,08	6.522	172,37	5.713	149,31	12.235	160,77
COLZA	6.375	82,98	1.467	101,66	7.842	85,93	1,799	84,44	2,154	102,28	11.472	70,07	3.160	103,98	14.631	75,38
MAÍZ FORRAJERO	1.491	95,39	2.708	70,32	4.199	77,56	39,430	209,11	43,267	102,08	58.790	199,47	117.168	71,78	175.957	91,31
RAY-GRASS	3.392	88,49	920	76,92	4.312	85,74	29,153	102,28	40,957	99,25	98.888	90,51	37.680	76,34	136.568	86,10
ALFALFA	571	128,03	4.134	98,90	4.705	101,71	5,696	61,52	42,632	97,74	3.253	78,76	176.240	96,66	179.492	96,26
VEZA FORRAJE	8.041	132,28	2.051	154,33	10.092	136,23	12,047	75,50	26,101	97,60	96.873	99,87	53.533	150,62	150.405	113,48
GUISANTE FORRAJE	1.496	157,14	269	259,60	1.765	169,22	12,677	76,85	27,138	97,01	18.965	120,77	7.300	286,76	26.265	143,93
PRADERAS	5.222	100,00	663	100,00	5.885	100,00	42,288	125,18	34,962	104,58	220.826	125,18	23.180	104,58	244.005	122,88
COLES	0	0,00	75	113,64	75	113,64	0,000	0,00	20,974	90,65	0	0,00	1,573	103,01	1,573	103,01
ESPÁRRAGO	448	102,99	1.200	93,17	1.648	95,65	3,089	99,43	4,280	100,19	1.384	102,40	5.137	93,35	6.521	95,13
LECHUGA	0	0,00	564	94,95	564	94,95	0,000	0,00	19,213	85,78	0	0,00	10.836	81,44	10.836	81,44
ESCAROLA	0	0,00	80	126,98	80	126,98	0,000	0,00	25,123	89,32	0	0,00	2.010	113,42	2.010	113,42
ESPINACA	0	0,00	1.024	103,43	1.024	103,43	0,000	0,00	19,685	97,44	0	0,00	20.158	100,78	20.158	100,78
ACELGA	0	0,00	170	94,44	170	94,44	0,000	0,00	29,660	101,38	0	0,00	5.042	95,75	5.042	95,75
CANÓNICOS	0	0,00	104	131,65	104	131,65	0,000	0,00	4,100	64,16	0	0,00	426	84,47	426	84,47
RÚCULA	0	0,00	147	108,89	147	108,89	0,000	0,00	8,344	95,04	0	0,00	1.226	103,48	1.226	103,48
CARDO	0	0,00	174	76,65	174	76,65	0,000	0,00	45,100	93,96	0	0,00	7.847	72,02	7.847	72,02
BORRAJA	0	0,00	49	104,26	49	104,26	0,000	0,00	48,204	102,70	0	0,00	2.362	107,07	2.362	107,07
ENDIVIA	0	0,00	53	98,15	53	98,15	0,000	0,00	27,000	100,00	0	0,00	1.431	98,15	1.431	98,15
CALABAZA	0	0,00	207	93,24	207	93,24	0,000	0,00	35,081	95,95	0	0,00	7.262	89,47	7.262	89,47
CALABACÍN	0	0,00	153	117,69	153	117,69	0,000	0,00	61,842	91,14	0	0,00	9.462	107,26	9.462	107,26
TOMATE INDUSTRIA	0	0,00	2.290	119,21	2.290	119,21	0,000	0,00	66,100	73,51	0	0,00	151.369	87,63	151.369	87,63
TOMATE PLAZA	0	0,00	82	102,50	82	102,50	0,000	0,00	81,098	81,21	0	0,00	6.650	83,24	6.650	83,24
PIMIENTO INDUSTRIA	0	0,00	847	100,95	847	100,95	0,000	0,00	29,092	74,89	0	0,00	24.641	75,60	24.641	75,60
PIMIENTO PLAZA	0	0,00	93	102,20	93	102,20	0,000	0,00	20,000	46,92	0	0,00	1.860	47,95	1.860	47,95
ALCACHOFA	0	0,00	696	70,66	696	70,66	0,000	0,00	12,000	125,00	0	0,00	8.352	88,32	8.352	88,32
COLIFLOR	0	0,00	998	79,78	998	79,78	0,000	0,00	18,200	91,81	0	0,00	18.164	73,24	18.164	73,24
BRÓCOLI	0	0,00	5.885	106,94	5.885	106,94	0,000	0,00	12,136	95,18	0	0,00	714,18	101,79	714,18	101,79
PUERRO	0	0,00	92	66,19	92	66,19	0,000	0,00	28,004	112,02	0	0,00	2.576	74,14	2.576	74,14
CEBOLLA	0	0,00	367	124,41	367	124,41	0,000	0,00	60,001	78,88	0	0,00	22.020	98,13	22.020	98,13
JUDÍA VERDE Y POCHA	0	0,00	1.361	140,60	1.361	140,60	0,000	0,00	9,315	96,11	0	0,00	12.678	135,13	12.678	135,13
GUISANTE VERDE	0	0,00	2.835	94,91	2.835	94,91	0,000	0,00	6,491	106,41	0	0,00	18.402	100,99	18.402	100,99
HABA VERDE	0	0,00	1.485	79,41	1.485	79,41	0,000	0,00	4,100	64,88	0	0,00	6.089	51,52	6.089	51,52
MAÍZ DULCE	0	0,00	2.406	104,38	2.406	104,38	0,000	0,00	18,500	101,09	0	0,00	44.511	105,52	44.511	105,52
TOTAL C. HERBÁCEOS CITADOS	175.342		86.211		261.553											
MANZANO	116	98,31	319	119,48	435	112,99	8,000	568,67	38,890	180,86	928	559,04	12.406	216,09	13.334	225,72
PERAL	0	0,00	643	89,55	643	89,55	0,000	0,00	19,791	116,35	0	0,00	12.726	104,19	12.726	104,19
CEREZO Y GUINDO	99	112,50	141	87,58	240	96,39	1,600	51,61	7,500	176,48	158	58,06	1.058	154,56	1.216	127,05
MELOCOTONERO Y NECTARINO	2	100,00	297	93,69	299	93,73	5,000	108,70	22,892	115,80	10	108,70	6.799	108,50	6.809	108,50
CIRUELO	1	100,00	59	105,36	60	105,26	3,000	150,00	8,627	159,50	3	150,00	509	168,04	512	167,92
ENDRINO	0	0,00	93	94,90	93	94,90	0,000	0,00	5,613	220,13	0	0,00	522	208,90	522	208,90
ALMENDRO	1.486	79,47	1.670	90,22	3.156	84,82	0,067	12,131	1,980	141,46	100	96,40	3.307	127,63	3.407	126,43
NOGAL	184	105,75	123	107,89	307	106,60	1,065	96,86	1,853	84,22	196	102,43	228	90,87	424	95,87
VIÑEDO VINIFICACIÓN	6.401	96,93	9.985	98,18	16.386	97,69	5,457	101,90	6.506	99,29	34.929	98,77	64.963	97,49	99.892	97,93
CON D.O. NAVARRA	3.527	96,92	5.730	97,80	9.257	97,46	5,301	98,56	6.539	94,05	18.695	95,53	37.468	91,98	56.163	93,13
CON D.O. RIOJA	2.812	97,23	4.228	99,16	7.040	98,38	5,665	106,34	6,462	107,71	15.929	103,40	27.323	106,80	43.252	105,52
OTROS VINOS	62	84,93	27	57,45	89	74,17	4,916	92,29	6,365	94,41	305	78,38	172	54,23	477	67,54
OLIVAR ACEITE	3.208	100,41	4.815	104,13	8.023	102,61	1,694	187,55	4,966	130,90	5.434	188,31	23.913	136,31	29.347	143,65
TOTAL C. LEÑOSOS CITADOS	11.497		18.145		29.642											
TOTAL CULTIVOS CITADOS	186.839		104.356		291.195											
PRADOS	28.339	100,00	546	100,00	28.885	100,00	36,222	141,04	24,329	103,74	1.026.508	141,04	13.284	103,74	1.039.792	140,40

SUPERFICIES Y PRODUCCIONES AGRÍCOLAS

Comarca I – 2023 (Avance)

ENERO (31-01-24)	SUPERFICIE PRODUCTIVA						RENDIMIENTOS				PRODUCCIONES					
	SECANO		REGADÍO		TOTAL		SECANO		REGADÍO		SECANO		REGADÍO		TOTAL	
	HAS.	2022 B=100	HAS.	2022 B=100	HAS.	2022 B=100	Tm/ha	2022 B=100	Tm/ha	2022 B=100	Tm	2022 B=100	Tm	2022 B=100	Tm	2022 B=100
TRIGO DURO	0	0,00	0	0,00	0	0,00	0,000	0,00	0,000	0,00	0	0,00	0	0,00	0	0,00
TRIGO BLANDO	735	15,93	1	16,67	736	115,00	6,250	125,38	5,800	103,39	4,594	145,35	6	17,23	4,600	144,00
CEBADA	349	98,87	0	0,00	349	98,87	5,680	110,94	0,000	0,00	1,982	109,68	0	0,00	1,982	109,68
AVENA	220	67,69	5	BASE=0	225	69,23	5,440	136,68	5,000	BASE=0	1,197	92,52	25	BASE=0	1,222	94,46
ARROZ	0	0,00	0	0,00	0	0,00	0,000	0,00	0,000	0,00	0	0,00	0	0,00	0	0,00
MAÍZ GRANO	5	100,00	0	0,00	5	100,00	6,000	115,38	0,000	0,00	30	115,38	0	0,00	30	115,38
CENTENO	0	0,00	0	0,00	0	0,00	0,000	0,00	0,000	0,00	0	0,00	0	0,00	0	0,00
TRITICALE	0	0,00	0	0,00	0	0,00	0,000	0,00	0,000	0,00	0	0,00	0	0,00	0	0,00
JUDIA SECA	3	100,00	0	0,00	3	100,00	0,900	110,16	0,000	0,00	3	110,16	0	0,00	3	110,16
HABA SECA	53	81,54	0	0,00	53	81,54	0,950	71,00	0,000	0,00	50	57,89	0	0,00	50	57,89
GUISANTE SECO	0	0,00	0	0,00	0	0,00	0,000	0,00	0,000	0,00	0	0,00	0	0,00	0	0,00
VEZA GRANO	0	0,00	0	0,00	0	0,00	0,000	0,00	0,000	0,00	0	0,00	0	0,00	0	0,00
PATATA MEDIA ESTACIÓN	3	100,00	0	0,00	3	100,00	20,000	102,56	0,000	0,00	60	102,56	0	0,00	60	102,56
PATATA TARDÍA	2	100,00	0	0,00	2	100,00	19,500	111,43	0,000	0,00	39	111,43	0	0,00	39	111,43
REMOLACHA AZUCARERA	0	0,00	0	0,00	0	0,00	0,000	0,00	0,000	0,00	0	0,00	0	0,00	0	0,00
GIRASOL	14	350,00	0	0,00	14	350,00	3,000	189,16	0,000	0,00	42	662,04	0	0,00	42	662,04
COLZA	82	410,00	0	0,00	82	410,00	2,100	88,79	0,000	0,00	172	364,06	0	0,00	172	364,06
MAÍZ FORRAJERO	1450	96,73	104	101,96	1554	97,06	39,500	214,27	44,000	135,96	57,275	207,26	4,576	138,62	61,851	199,94
RAY-GRASS	1850	86,73	80	80,81	1930	86,47	34,000	104,27	36,000	102,21	62,900	90,43	2,880	82,59	65,780	90,06
ALFALFA	19	135,71	0	0,00	19	135,71	18,500	101,57	0,000	0,00	352	137,85	0	0,00	352	137,85
VEZA FORRAJE	322	211,84	35	BASE=0	357	234,87	18,200	102,34	22,000	BASE=0	5,860	216,81	770	BASE=0	6,630	245,30
GUISANTE FORRAJE	32	457,14	0	0,00	32	457,14	18,500	103,18	0,000	0,00	592	471,70	0	0,00	592	471,70
PRADERAS	2.123	100,00	98	100,00	2.221	100,00	52,000	132,03	56,000	123,40	110,396	132,03	5,488	123,40	115,884	131,59
COLES	0	0,00	0	0,00	0	0,00	0,000	0,00	0,000	0,00	0	0,00	0	0,00	0	0,00
ESPÁRRAGO	3	100,00	0	0,00	3	100,00	3,000	100,00	0,000	0,00	9	100,00	0	0,00	9	100,00
LECHUGA	0	0,00	1	100,00	1	100,00	0,000	0,00	28,000	100,00	0	0,00	28	100,00	28	100,00
ESCAROLA	0	0,00	0	0,00	0	0,00	0,000	0,00	0,000	0,00	0	0,00	0	0,00	0	0,00
ESPINACA	0	0,00	0	0,00	0	0,00	0,000	0,00	0,000	0,00	0	0,00	0	0,00	0	0,00
ACELGA	0	0,00	0	0,00	0	0,00	0,000	0,00	0,000	0,00	0	0,00	0	0,00	0	0,00
CANÓNIGOS	0	0,00	0	0,00	0	0,00	0,000	0,00	0,000	0,00	0	0,00	0	0,00	0	0,00
RÚCULA	0	0,00	0	0,00	0	0,00	0,000	0,00	0,000	0,00	0	0,00	0	0,00	0	0,00
CARDO	0	0,00	0	0,00	0	0,00	0,000	0,00	0,000	0,00	0	0,00	0	0,00	0	0,00
BORRAJA	0	0,00	0	0,00	0	0,00	0,000	0,00	0,000	0,00	0	0,00	0	0,00	0	0,00
ENDIVIA	0	0,00	0	0,00	0	0,00	0,000	0,00	0,000	0,00	0	0,00	0	0,00	0	0,00
CALABAZA	0	0,00	0	0,00	0	0,00	0,000	0,00	0,000	0,00	0	0,00	0	0,00	0	0,00
CALABACÍN	0	0,00	0	0,00	0	0,00	0,000	0,00	0,000	0,00	0	0,00	0	0,00	0	0,00
TOMATE INDUSTRIA	0	0,00	0	0,00	0	0,00	0,000	0,00	0,000	0,00	0	0,00	0	0,00	0	0,00
TOMATE PLAZA	0	0,00	1	100,00	1	100,00	0,000	0,00	80,000	88,89	0	0,00	80	88,89	80	88,89
PIMIENTO INDUSTRIA	0	0,00	0	0,00	0	0,00	0,000	0,00	0,000	0,00	0	0,00	0	0,00	0	0,00
PIMIENTO PLAZA	0	0,00	0	0,00	0	0,00	0,000	0,00	0,000	0,00	0	0,00	0	0,00	0	0,00
ALCACHOFA	0	0,00	0	0,00	0	0,00	0,000	0,00	0,000	0,00	0	0,00	0	0,00	0	0,00
COLIFLOR	0	0,00	0	0,00	0	0,00	0,000	0,00	0,000	0,00	0	0,00	0	0,00	0	0,00
BRÓCOLI	0	0,00	0	0,00	0	0,00	0,000	0,00	0,000	0,00	0	0,00	0	0,00	0	0,00
PUERRO	0	0,00	0	0,00	0	0,00	0,000	0,00	0,000	0,00	0	0,00	0	0,00	0	0,00
CEBOLLA	0	0,00	0	0,00	0	0,00	0,000	0,00	0,000	0,00	0	0,00	0	0,00	0	0,00
JUDÍA VERDE Y POCHA	0	0,00	0	0,00	0	0,00	0,000	0,00	0,000	0,00	0	0,00	0	0,00	0	0,00
GUISANTE VERDE	0	0,00	0	0,00	0	0,00	0,000	0,00	0,000	0,00	0	0,00	0	0,00	0	0,00
HABA VERDE	0	0,00	0	0,00	0	0,00	0,000	0,00	0,000	0,00	0	0,00	0	0,00	0	0,00
MAÍZ DULCE	0	0,00	0	0,00	0	0,00	0,000	0,00	0,000	0,00	0	0,00	0	0,00	0	0,00
TOTAL C. HERBÁCEOS CITADOS	7.265		325		7.590											
MANZANO	102	100,99	18	225,00	120	110,09	8,000	800,00	20,000	800,00	816	807,92	360	1800,00	1176	971,90
PERAL	0	0,00	0	0,00	0	0,00	0,000	0,00	0,000	0,00	0	0,00	0	0,00	0	0,00
CEREZO Y GUINDO	0	0,00	0	0,00	0	0,00	0,000	0,00	0,000	0,00	0	0,00	0	0,00	0	0,00
MELOCOTONERO Y NECTARINO	0	0,00	0	0,00	0	0,00	0,000	0,00	0,000	0,00	0	0,00	0	0,00	0	0,00
CIRUELO	0	0,00	0	0,00	0	0,00	0,000	0,00	0,000	0,00	0	0,00	0	0,00	0	0,00
ENDRINO	0	0,00	0	0,00	0	0,00	0,000	0,00	0,000	0,00	0	0,00	0	0,00	0	0,00
ALMENDRO	0	0,00	0	0,00	0	0,00	0,000	0,00	0,000	0,00	0	0,00	0	0,00	0	0,00
NOGAL	40	129,03	1	BASE=0	41	132,26	1,100	100,00	2,000	BASE=0	44	129,03	2	BASE=0	46	134,90
VIÑEDO VINIFICACIÓN	6	100,00	1	100,00	7	100,00	1,000	25,00	2,000	50,00	6	25,00	2	50,00	8	28,57
CON D.O. NAVARRA	0	0,00	0	0,00	0	0,00	0,000	0,00	0,000	0,00	0	0,00	0	0,00	0	0,00
CON D.O. RIOJA	0	0,00	0	0,00	0	0,00	0,000	0,00	0,000	0,00	0	0,00	0	0,00	0	0,00
OTROS VINOS	6	100,00	1	100,00	7	100,00	1,000	25,00	2,000	50,00	6	25,00	2	50,00	8	28,57
OLIVAR ACEITE	2	100,00	0	0,00	2	100,00	1,700	130,77	0,000	0,00	3	130,77	0	0,00	3	130,77
TOTAL C. LEÑOSOS CITADOS	150		20		170											
TOTAL CULTIVOS CITADOS	7.415		345		7.760											
PRADOS	19.792	100,00	113	100,00	19.905	100,00	39,800	148,14	42,300	126,61	787,722	148,14	4,780	126,61	792,502	147,99

SUPERFICIES Y PRODUCCIONES AGRÍCOLAS

Comarca II – 2023 (Avance)

ENERO (31-01-24)	SUPERFICIE PRODUCTIVA						RENDIMIENTOS				PRODUCCIONES					
	SECANO		REGADÍO		TOTAL		SECANO		REGADÍO		SECANO		REGADÍO		TOTAL	
	HAS.	2022 B=100	HAS.	2022 B=100	HAS.	2022 B=100	Tm/ha	2022 B=100	Tm/ha	2022 B=100	Tm	2022 B=100	Tm	2022 B=100	Tm	2022 B=100
TRIGO DURO	0	0,00	0	0,00	0	0,00	0,000	0,00	0,000	0,00	0	0,00	0	0,00	0	0,00
TRIGO BLANDO	8.070	97,35	170	150,44	8.240	98,06	5,392	123,22	5,700	108,22	43.513	119,95	969	162,81	44.482	120,64
CEBADA	4.270	105,90	77	105,48	4.347	105,90	4,970	106,40	5,400	104,85	21.222	112,68	416	110,60	21.638	112,64
AVENA	1.830	73,43	3	4,41	1.833	71,60	4,461	113,37	5,200	108,33	8.164	83,25	16	4,78	8.179	80,72
ARROZ	0	0,00	0	0,00	0	0,00	0,000	0,00	0,000	0,00	0	0,00	0	0,00	0	0,00
MAÍZ GRANO	0	0,00	6	100,00	6	100,00	0,000	0,00	10,000	BASE=0	0	0,00	60	BASE=0	60	BASE=0
CENTENO	13	185,71	0	0,00	13	185,71	3,800	126,25	0,000	0,00	49	234,46	0	0,00	49	234,46
TRITICALE	12	18,18	5	BASE=0	17	25,76	4,000	212,77	4,800	BASE=0	48	38,68	24	BASE=0	72	58,03
JUDIA SECA	0	0,00	0	0,00	0	0,00	0,000	0,00	0,000	0,00	0	0,00	0	0,00	0	0,00
HABA SECA	729	153,15	36	514,29	765	158,39	0,961	77,25	1,650	100,00	701	118,31	59	514,29	760	125,89
GUISANTE SECO	140	245,61	1	BASE=0	141	247,37	1,678	93,69	1,600	BASE=0	235	230,12	2	BASE=0	237	231,68
VEZA GRANO	0	0,00	0	0,00	0	0,00	0,000	0,00	0,000	0,00	0	0,00	0	0,00	0	0,00
PATATA MEDIA ESTACIÓN	0	0,00	0	0,00	0	0,00	0,000	0,00	0,000	0,00	0	0,00	0	0,00	0	0,00
PATATA TARDÍA	83	92,22	0	0,00	83	92,22	17,500	116,40	0,000	0,00	1453	107,35	0	0,00	1453	107,35
REMOLACHA AZUCARERA	0	0,00	0	0,00	0	0,00	0,000	0,00	0,000	0,00	0	0,00	0	0,00	0	0,00
GIRASOL	558	128,28	28	73,68	586	123,89	2,800	179,03	3,200	142,22	1562	229,65	90	104,80	1652	215,71
COLZA	858	96,95	19	54,29	877	95,33	1,774	71,19	2,450	85,96	1522	69,02	47	46,67	1569	68,05
MAÍZ FORRAJERO	38	62,30	0	0,00	38	62,30	38,000	128,99	0,000	0,00	1444	80,36	0	0,00	1444	80,36
RAY-GRASS	728	94,30	4	57,14	732	93,97	26,540	102,29	32,000	100,00	19.321	96,46	128	57,14	19.449	96,02
ALFALFA	15	75,00	5	100,00	20	80,00	14,500	96,99	28,000	100,50	218	72,74	140	100,50	358	81,57
VEZA FORRAJE	1.155	130,80	11	110,00	1.166	130,57	17,200	97,43	18,500	102,41	19.866	127,45	204	112,85	20.070	127,28
GUISANTE FORRAJE	375	290,70	3	BASE=0	378	293,02	17,500	95,62	20,000	BASE=0	6.563	277,96	60	BASE=0	6.623	280,50
PRADERAS	2.223	100,00	12	100,00	2.235	100,00	41,000	121,12	44,000	113,46	91.143	121,12	528	113,46	91.671	121,08
COLES	0	0,00	0	0,00	0	0,00	0,000	0,00	0,000	0,00	0	0,00	0	0,00	0	0,00
ESPÁRRAGO	0	0,00	0	0,00	0	0,00	0,000	0,00	0,000	0,00	0	0,00	0	0,00	0	0,00
LECHUGA	0	0,00	0	0,00	0	0,00	0,000	0,00	0,000	0,00	0	0,00	0	0,00	0	0,00
ESCAROLA	0	0,00	0	0,00	0	0,00	0,000	0,00	0,000	0,00	0	0,00	0	0,00	0	0,00
ESPINACA	0	0,00	0	0,00	0	0,00	0,000	0,00	0,000	0,00	0	0,00	0	0,00	0	0,00
ACELGA	0	0,00	0	0,00	0	0,00	0,000	0,00	0,000	0,00	0	0,00	0	0,00	0	0,00
CANÓNICOS	0	0,00	0	0,00	0	0,00	0,000	0,00	0,000	0,00	0	0,00	0	0,00	0	0,00
RÚCULA	0	0,00	0	0,00	0	0,00	0,000	0,00	0,000	0,00	0	0,00	0	0,00	0	0,00
CARDO	0	0,00	0	0,00	0	0,00	0,000	0,00	0,000	0,00	0	0,00	0	0,00	0	0,00
BORRAJA	0	0,00	0	0,00	0	0,00	0,000	0,00	0,000	0,00	0	0,00	0	0,00	0	0,00
ENDIVIA	0	0,00	0	0,00	0	0,00	0,000	0,00	0,000	0,00	0	0,00	0	0,00	0	0,00
CALABAZA	0	0,00	0	0,00	0	0,00	0,000	0,00	0,000	0,00	0	0,00	0	0,00	0	0,00
CALABACÍN	0	0,00	0	0,00	0	0,00	0,000	0,00	0,000	0,00	0	0,00	0	0,00	0	0,00
TOMATE INDUSTRIA	0	0,00	0	0,00	0	0,00	0,000	0,00	0,000	0,00	0	0,00	0	0,00	0	0,00
TOMATE PLAZA	0	0,00	0	0,00	0	0,00	0,000	0,00	0,000	0,00	0	0,00	0	0,00	0	0,00
PIMIENTO INDUSTRIA	0	0,00	0	0,00	0	0,00	0,000	0,00	0,000	0,00	0	0,00	0	0,00	0	0,00
PIMIENTO PLAZA	0	0,00	0	0,00	0	0,00	0,000	0,00	0,000	0,00	0	0,00	0	0,00	0	0,00
ALCACHOFA	0	0,00	0	0,00	0	0,00	0,000	0,00	0,000	0,00	0	0,00	0	0,00	0	0,00
COLIFLOR	0	0,00	0	0,00	0	0,00	0,000	0,00	0,000	0,00	0	0,00	0	0,00	0	0,00
BRÓCOLI	0	0,00	0	0,00	0	0,00	0,000	0,00	0,000	0,00	0	0,00	0	0,00	0	0,00
PUERRO	0	0,00	0	0,00	0	0,00	0,000	0,00	0,000	0,00	0	0,00	0	0,00	0	0,00
CEBOLLA	0	0,00	0	0,00	0	0,00	0,000	0,00	0,000	0,00	0	0,00	0	0,00	0	0,00
JUDÍA VERDE Y POCHA	0	0,00	0	0,00	0	0,00	0,000	0,00	0,000	0,00	0	0,00	0	0,00	0	0,00
GUISANTE VERDE	0	0,00	0	0,00	0	0,00	0,000	0,00	0,000	0,00	0	0,00	0	0,00	0	0,00
HABA VERDE	0	0,00	0	0,00	0	0,00	0,000	0,00	0,000	0,00	0	0,00	0	0,00	0	0,00
MAÍZ DULCE	0	0,00	0	0,00	0	0,00	0,000	0,00	0,000	0,00	0	0,00	0	0,00	0	0,00
TOTAL C. HERBÁCEOS CITADOS	21097		380		21477											
MANZANO	3	150,00	0	0,00	3	150,00	8,000	160,00	0,000	0,00	24	240,00	0	0,00	24	240,00
PERAL	0	0,00	0	0,00	0	0,00	0,000	0,00	0,000	0,00	0	0,00	0	0,00	0	0,00
CEREZO Y GUINDO	0	0,00	0	0,00	0	0,00	0,000	0,00	0,000	0,00	0	0,00	0	0,00	0	0,00
MELOCOTONERO Y NECTARINO	0	0,00	0	0,00	0	0,00	0,000	0,00	0,000	0,00	0	0,00	0	0,00	0	0,00
CIRUELO	1	100,00	0	0,00	1	100,00	3,000	150,00	0,000	0,00	3	150,00	0	0,00	3	150,00
ENDRINO	0	0,00	0	0,00	0	0,00	0,000	0,00	0,000	0,00	0	0,00	0	0,00	0	0,00
ALMENDRO	1	100,00	0	0,00	1	100,00	0,067	134,00	0,000	0,00	0	134,00	0	0,00	0	134,00
NOGAL	10	111,11	0	0,00	10	111,11	1,100	100,00	0,000	0,00	11	111,11	0	0,00	11	111,11
VIÑEDO VINIFICACIÓN	61	110,91	23	95,83	84	106,33	5,200	94,55	6,500	100,00	317	104,86	150	95,83	467	101,79
CON D.O. NAVARRA	39	108,33	23	328,57	62	144,19	5,200	94,55	6,500	100,00	203	102,42	150	328,57	352	144,68
CON D.O. RIOJA	0	0,00	0	0,00	0	0,00	0,000	0,00	0,000	0,00	0	0,00	0	0,00	0	0,00
OTROS VINOS	22	115,79	0	0,00	22	61,11	5,200	94,55	0,000	0,00	114	109,47	0	0,00	114	53,21
OLIVAR ACEITE	15	100,00	1	100,00	16	100,00	1,700	188,89	5,000	125,00	26	188,89	5	125,00	31	174,29
TOTAL C. LEÑOSOS CITADOS	91		24		115											
TOTAL CULTIVOS CITADOS	21.188		404		21.592											
PRADOS	7.109	100,00	6	100,00	7.115	100,00	29,500	122,22	32,000	115,73	209.716	122,22	192	115,73	209.908	122,21

SUPERFICIES Y PRODUCCIONES AGRÍCOLAS

Comarca III – 2023 (Avance)

ENERO (31-01-24)	SUPERFICIE PRODUCTIVA						RENDIMIENTOS				PRODUCCIONES					
	SECANO		REGADÍO		TOTAL		SECANO		REGADÍO		SECANO		REGADÍO		TOTAL	
	HAS.	2022 B=100	HAS.	2022 B=100	HAS.	2022 B=100	Tm/ha	2022 B=100	Tm/ha	2022 B=100	Tm	2022 B=100	Tm	2022 B=100	Tm	2022 B=100
TRIGO DURO	0	0,00	0	0,00	0	0,00	0,000	0,00	0,000	0,00	0	0,00	0	0,00	0	0,00
TRIGO BLANDO	10.448	90,46	550	97,69	10.998	90,80	5,641	123,95	6,250	116,13	58.937	112,12	3.438	113,45	62.375	112,20
CEBADA	8.238	111,91	270	10,12	8.508	111,54	5,332	109,04	5,400	109,76	43.925	122,03	1.458	110,99	45.383	121,64
AVENA	2.940	93,48	72	9,14	3.012	93,42	5,030	139,92	5,000	119,76	14.788	130,80	360	109,15	15.148	130,18
ARROZ	0	0,00	0	0,00	0	0,00	0,000	0,00	0,000	0,00	0	0,00	0	0,00	0	0,00
MAÍZ GRANO	0	0,00	235	73,67	235	73,67	0,000	0,00	11,000	100,00	0	0,00	2.585	73,67	2.585	73,67
CENTENO	0	0,00	0	0,00	0	0,00	0,000	0,00	0,000	0,00	0	0,00	0	0,00	0	0,00
TRITICALE	41	BASE=0	0	0,00	41	BASE=0	5,100	BASE=0	0,000	0,00	209	BASE=0	0	0,00	209	BASE=0
JUDIA SECA	0	0,00	16	106,67	16	100,00	0,000	0,00	2,200	109,29	0	0,00	35	116,58	35	115,24
HABA SECA	761	173,74	6	150,00	767	173,53	0,971	84,22	2,000	160,00	739	146,32	12	240,00	751	147,24
GUISANTE SECO	999	504,55	43	716,67	1042	510,78	2,360	121,34	2,750	92,28	2.358	612,20	118	661,35	2.476	614,38
VEZA GRANO	0	0,00	0	0,00	0	0,00	0,000	0,00	0,000	0,00	0	0,00	0	0,00	0	0,00
PATATA MEDIA ESTACIÓN	1	100,00	1	50,00	2	66,67	11,500	95,83	30,000	96,77	12	95,83	30	48,39	42	56,08
PATATA TARDÍA	4	100,00	0	0,00	4	100,00	11,500	116,75	0,000	0,00	46	116,75	0	0,00	46	116,75
REMOLACHA AZUCARERA	0	0,00	78	200,00	78	200,00	0,000	0,00	95,000	110,73	0	0,00	7.410	221,45	7.410	221,45
GIRASOL	764	102,14	121	73,78	885	97,04	2,900	168,31	3,100	180,86	2.216	171,91	375	133,44	2.591	165,02
COLZA	1.863	83,10	51	154,55	1.914	84,13	2,217	96,18	2,500	94,34	4.130	79,92	128	145,80	4.258	81,02
MAÍZ FORRAJERO	0	0,00	49	100,00	49	100,00	0,000	0,00	43,500	102,47	0	0,00	2.132	102,47	2.132	102,47
RAY-GRASS	138	89,03	2	66,67	140	88,61	23,000	107,17	32,000	107,20	3.174	95,42	64	71,47	3.238	94,79
ALFALFA	16	100,00	13	260,00	29	138,10	17,000	110,01	34,000	101,80	272	110,01	442	264,67	714	172,36
VEZA FORRAJE	756	112,67	49	326,67	805	117,35	16,200	90,91	26,000	98,98	12.247	102,43	1.274	323,35	13.521	109,48
GUISANTE FORRAJE	211	85,43	55	112,24	266	89,86	16,500	91,90	27,000	96,95	3.482	78,50	1.485	108,82	4.967	85,64
PRADERAS	437	100,00	1	100,00	438	100,00	23,500	114,63	26,500	103,03	10.270	114,63	27	103,03	10.296	114,60
COLES	0	0,00	0	0,00	0	0,00	0,000	0,00	0,000	0,00	0	0,00	0	0,00	0	0,00
ESPÁRRAGO	61	127,08	100	97,09	161	106,62	3,000	100,00	4,000	100,00	183	127,08	400	97,09	583	104,86
LECHUGA	0	0,00	37	97,37	37	97,37	0,000	0,00	28,000	100,00	0	0,00	1.036	97,37	1.036	97,37
ESCAROLA	0	0,00	4	80,00	4	80,00	0,000	0,00	25,750	91,96	0	0,00	103	73,57	103	73,57
ESPINACA	0	0,00	0	0,00	0	0,00	0,000	0,00	0,000	0,00	0	0,00	0	0,00	0	0,00
ACELGA	0	0,00	0	0,00	0	0,00	0,000	0,00	0,000	0,00	0	0,00	0	0,00	0	0,00
CANÓNICOS	0	0,00	0	0,00	0	0,00	0,000	0,00	0,000	0,00	0	0,00	0	0,00	0	0,00
RÚCULA	0	0,00	0	0,00	0	0,00	0,000	0,00	0,000	0,00	0	0,00	0	0,00	0	0,00
CARDO	0	0,00	0	0,00	0	0,00	0,000	0,00	0,000	0,00	0	0,00	0	0,00	0	0,00
BORRAJA	0	0,00	3	100,00	3	100,00	0,000	0,00	50,000	104,17	0	0,00	150	104,17	150	104,17
ENDIVIA	0	0,00	0	0,00	0	0,00	0,000	0,00	0,000	0,00	0	0,00	0	0,00	0	0,00
CALABAZA	0	0,00	0	0,00	0	0,00	0,000	0,00	0,000	0,00	0	0,00	0	0,00	0	0,00
CALABACÍN	0	0,00	0	0,00	0	0,00	0,000	0,00	0,000	0,00	0	0,00	0	0,00	0	0,00
TOMATE INDUSTRIA	0	0,00	0	0,00	0	0,00	0,000	0,00	0,000	0,00	0	0,00	0	0,00	0	0,00
TOMATE PLAZA	0	0,00	4	100,00	4	100,00	0,000	0,00	85,000	86,73	0	0,00	340	86,73	340	86,73
PIMIENTO INDUSTRIA	0	0,00	10	58,82	10	58,82	0,000	0,00	27,900	94,58	0	0,00	279	55,63	279	55,63
PIMIENTO PLAZA	0	0,00	21	80,77	21	80,77	0,000	0,00	20,000	47,62	0	0,00	420	38,46	420	38,46
ALCACHOFA	0	0,00	0	0,00	0	0,00	0,000	0,00	0,000	0,00	0	0,00	0	0,00	0	0,00
COLIFLOR	0	0,00	0	0,00	0	0,00	0,000	0,00	0,000	0,00	0	0,00	0	0,00	0	0,00
BRÓCOLI	0	0,00	0	0,00	0	0,00	0,000	0,00	0,000	0,00	0	0,00	0	0,00	0	0,00
PUERRO	0	0,00	0	0,00	0	0,00	0,000	0,00	0,000	0,00	0	0,00	0	0,00	0	0,00
CEBOLLA	0	0,00	0	0,00	0	0,00	0,000	0,00	0,000	0,00	0	0,00	0	0,00	0	0,00
JUDÍA VERDE Y POCHA	0	0,00	60	146,34	60	146,34	0,000	0,00	9,100	77,58	0	0,00	546	113,53	546	113,53
GUISANTE VERDE	0	0,00	24	BASE=0	24	BASE=0	0,000	0,00	6,900	BASE=0	0	0,00	166	BASE=0	166	BASE=0
HABA VERDE	0	0,00	0	0,00	0	0,00	0,000	0,00	0,000	0,00	0	0,00	0	0,00	0	0,00
MAÍZ DULCE	0	0,00	167	95,98	167	95,98	0,000	0,00	20,000	108,11	0	0,00	3.340	103,76	3.340	103,76
TOTAL C. HERBÁCEOS CITADOS	27.678		2.042		29.720											
MANZANO	4	133,33	1	25,00	5	71,43	8,000	266,67	40,000	160,00	32	355,56	40	40,00	72	66,06
PERAL	0	0,00	0	0,00	0	0,00	0,000	0,00	0,000	0,00	0	0,00	0	0,00	0	0,00
CEREZO Y GUINDO	93	112,05	9	100,00	102	110,87	1,600	51,61	7,500	220,59	149	57,83	68	220,59	216	75,13
MELOCOTONERO Y NECTARINO	0	0,00	0	0,00	0	0,00	0,000	0,00	0,000	0,00	0	0,00	0	0,00	0	0,00
CIRUELO	0	0,00	0	0,00	0	0,00	0,000	0,00	0,000	0,00	0	0,00	0	0,00	0	0,00
ENDRINO	0	0,00	0	0,00	0	0,00	0,000	0,00	0,000	0,00	0	0,00	0	0,00	0	0,00
ALMENDRO	20	100,00	1	100,00	21	100,00	0,067	134,00	1,800	128,57	1	134,00	2	128,57	3	130,83
NOGAL	12	133,33	2	100,00	14	127,27	1,100	100,00	2,000	90,91	13	133,33	4	90,91	17	120,28
VINO VINIFICACIÓN	197	97,52	239	94,47	436	95,82	5,500	100,00	6,500	100,00	1.084	97,52	1.554	94,47	2.637	95,70
CON D.O. NAVARRA	186	102,76	239	94,47	425	97,93	5,500	100,00	6,500	100,00	1.023	102,76	1.554	94,47	2.577	97,59
CON D.O. RIOJA	0	0,00	0	0,00	0	0,00	0,000	0,00	0,000	0,00	0	0,00	0	0,00	0	0,00
OTROS VINOS	11	52,38	0	0,00	11	52,38	5,500	100,00	0,000	0,00	61	52,38	0	0,00	61	52,38
OLIVAR ACEITE	85	98,84	185	97,37	270	97,83	1,700	188,89	5,000	125,00	145	186,69	925	121,71	1.070	127,72
TOTAL C. LEÑOSOS CITADOS	411		437		848											
TOTAL CULTIVOS CITADOS	28.089		2.479		30.568											
PRADOS	740	100,00	12	100,00	752	100,00	22,000	126,29	26,000	120,09	16.280	126,29	312	120,09	16.592	126,17

SUPERFICIES Y PRODUCCIONES AGRÍCOLAS

Comarca IV – 2023 (Avance)

ENERO (31-01-24)	SUPERFICIE PRODUCTIVA						RENDIMIENTOS				PRODUCCIONES					
	SECANO		REGADÍO		TOTAL		SECANO		REGADÍO		SECANO		REGADÍO		TOTAL	
	HAS.	2022 B=100	HAS.	2022 B=100	HAS.	2022 B=100	Tm/ha	2022 B=100	Tm/ha	2022 B=100	Tm	2022 B=100	Tm	2022 B=100	Tm	2022 B=100
TRIGO DURO	0	0,00	0	0,00	0	0,00	0,000	0,00	0,000	0,00	0	0,00	0	0,00	0	0,00
TRIGO BLANDO	18.410	92,90	895	75,78	19.305	91,93	3,425	80,85	5,500	102,42	63.054	75,11	4.923	77,62	67.977	75,29
CEBADA	15.180	105,61	724	114,20	15.904	105,97	3,370	80,09	5,000	105,09	51.157	84,58	3.620	120,00	54.777	86,26
AVENA	2.055	100,64	143	105,93	2.198	100,96	2,250	64,67	5,000	110,89	4.624	65,09	715	117,46	5.339	69,22
ARROZ	0	0,00	0	0,00	0	0,00	0,000	0,00	0,000	0,00	0	0,00	0	0,00	0	0,00
MAÍZ GRANO	0	0,00	90	333,33	90	333,33	0,000	0,00	11,500	97,27	0	0,00	1.035	324,23	1.035	324,23
CENTENO	27	270,00	0	0,00	27	270,00	3,000	86,71	0,000	0,00	81	234,10	0	0,00	81	234,10
TRITICALE	32	48,48	0	0,00	32	47,76	3,000	96,15	0,000	0,00	96	46,62	0	0,00	96	45,73
JUDIA SECA	8	100,00	52	96,30	60	96,77	0,400	81,14	2,000	101,16	3	81,14	104	97,42	107	96,84
HABA SECA	772	170,04	45	214,29	817	172,00	0,980	96,17	2,100	110,53	757	163,54	95	236,84	851	169,36
GUISANTE SECO	1.229	283,83	17	141,67	1.246	280,00	2,015	73,09	2,500	88,72	2.476	207,44	43	125,68	2.519	205,19
VEZA GRANO	72	122,03	12	BASE=0	84	142,37	0,750	106,84	0,800	BASE=0	54	130,38	10	BASE=0	64	153,56
PATATA MEDIA ESTACIÓN	0	0,00	7	100,00	7	100,00	0,000	0,00	35,000	101,24	0	0,00	245	101,24	245	101,24
PATATA TARDÍA	7	100,00	55	91,67	62	92,54	16,000	117,90	28,000	126,87	112	117,90	1.540	116,30	1.652	116,40
REMOLACHA AZUCARERA	0	0,00	0	0,00	0	0,00	0,000	0,00	0,000	0,00	0	0,00	0	0,00	0	0,00
GIRASOL	10.555	99,62	75	54,35	1.130	94,40	2,100	157,19	2,500	164,47	2.216	156,59	188	89,39	2.403	147,91
COLZA	2.353	85,53	118	135,63	2.471	87,07	1,781	80,70	2,750	91,30	4.191	69,02	325	123,83	4.516	71,29
MAÍZ FORRAJERO	3	100,00	80	117,65	83	116,90	23,500	170,29	47,000	102,34	71	170,29	3.760	120,40	3.831	121,05
RAY-GRASS	502	83,25	45	60,00	547	80,68	22,000	102,04	35,000	102,64	11.044	84,95	1.575	61,58	12.619	81,11
ALFALFA	63	190,91	11	44,00	74	127,59	12,500	96,83	35,000	117,65	788	184,86	385	51,76	1.173	100,24
VEZA FORRAJE	2.842	118,91	193	224,42	3.035	122,58	14,000	82,75	22,500	98,10	39.788	98,40	4.343	220,15	44.131	104,06
GUISANTE FORRAJE	449	145,31	11	1.100,00	460	148,39	14,500	82,56	25,500	97,14	6.511	119,97	281	1068,57	6.791	124,54
PRADERAS	275	100,00	22	100,00	297	100,00	24,000	15,11	34,000	118,59	6.600	115,11	748	118,59	7.348	115,45
COLES	0	0,00	0	0,00	0	0,00	0,000	0,00	0,000	0,00	0	0,00	0	0,00	0	0,00
ESPÁRRAGO	293	97,34	253	99,61	546	98,38	3,400	100,00	4,500	100,00	996	97,34	1.139	99,61	2.135	98,54
LECHUGA	0	0,00	12	85,71	12	85,71	0,000	0,00	30,000	100,00	0	0,00	360	85,71	360	85,71
ESCAROLA	0	0,00	0	0,00	0	0,00	0,000	0,00	0,000	0,00	0	0,00	0	0,00	0	0,00
ESPINACA	0	0,00	0	0,00	0	0,00	0,000	0,00	0,000	0,00	0	0,00	0	0,00	0	0,00
ACELGA	0	0,00	1	50,00	1	50,00	0,000	0,00	35,000	98,59	0	0,00	35	49,30	35	49,30
CANÓNICOS	0	0,00	0	0,00	0	0,00	0,000	0,00	0,000	0,00	0	0,00	0	0,00	0	0,00
RÚCULA	0	0,00	0	0,00	0	0,00	0,000	0,00	0,000	0,00	0	0,00	0	0,00	0	0,00
CARDO	0	0,00	0	0,00	0	0,00	0,000	0,00	0,000	0,00	0	0,00	0	0,00	0	0,00
BORRAJA	0	0,00	0	0,00	0	0,00	0,000	0,00	0,000	0,00	0	0,00	0	0,00	0	0,00
ENDIVIA	0	0,00	0	0,00	0	0,00	0,000	0,00	0,000	0,00	0	0,00	0	0,00	0	0,00
CALABAZA	0	0,00	2	100,00	2	100,00	0,000	0,00	39,800	100,00	0	0,00	80	100,00	80	100,00
CALABACÍN	0	0,00	0	0,00	0	0,00	0,000	0,00	0,000	0,00	0	0,00	0	0,00	0	0,00
TOMATE INDUSTRIA	0	0,00	0	0,00	0	0,00	0,000	0,00	0,000	0,00	0	0,00	0	0,00	0	0,00
TOMATE PLAZA	0	0,00	4	133,33	4	133,33	0,000	0,00	84,500	86,22	0	0,00	338	114,97	338	114,97
PIMIENTO INDUSTRIA	0	0,00	29	87,88	29	87,88	0,000	0,00	20,000	80,00	0	0,00	580	70,30	580	70,30
PIMIENTO PLAZA	0	0,00	3	75,00	3	75,00	0,000	0,00	20,000	48,78	0	0,00	60	36,59	60	36,59
ALCACHOFA	0	0,00	4	100,00	4	100,00	0,000	0,00	7,800	100,00	0	0,00	31	100,00	31	100,00
COLIFLOR	0	0,00	0	0,00	0	0,00	0,000	0,00	0,000	0,00	0	0,00	0	0,00	0	0,00
BRÓCOLI	0	0,00	11	122,22	11	122,22	0,000	0,00	11,000	90,91	0	0,00	121	111,11	121	111,11
PUERRO	0	0,00	0	0,00	0	0,00	0,000	0,00	0,000	0,00	0	0,00	0	0,00	0	0,00
CEBOLLA	0	0,00	0	0,00	0	0,00	0,000	0,00	0,000	0,00	0	0,00	0	0,00	0	0,00
JUDÍA VERDE Y POCHA	0	0,00	1	100,00	1	100,00	0,000	0,00	15,000	100,00	0	0,00	15	100,00	15	100,00
GUISANTE VERDE	0	0,00	0	0,00	0	0,00	0,000	0,00	0,000	0,00	0	0,00	0	0,00	0	0,00
HABA VERDE	0	0,00	0	0,00	0	0,00	0,000	0,00	0,000	0,00	0	0,00	0	0,00	0	0,00
MAÍZ DULCE	0	0,00	0	0,00	0	0,00	0,000	0,00	0,000	0,00	0	0,00	0	0,00	0	0,00
TOTAL C. HERBÁCEOS CITADOS	45.627		2.915		48.542											
MANZANO	5	50,00	8	400,00	13	108,33	8,000	200,00	40,000	160,00	40	100,00	320	640,00	360	400,00
PERAL	0	0,00	7	100,00	7	100,00	0,000	0,00	19,000	118,75	0	0,00	133	118,75	133	118,75
CEREZO Y GUINDO	6	120,00	0	0,00	6	120,00	1,600	51,61	0,000	0,00	10	61,94	0	0,00	10	61,94
MELOCOTONERO Y NECTARINO	2	100,00	1	100,00	3	100,00	5,000	108,70	23,000	121,05	10	108,70	23	121,05	33	117,02
CIRUELO	0	0,00	0	0,00	0	0,00	0,000	0,00	0,000	0,00	0	0,00	0	0,00	0	0,00
ENDRINO	0	0,00	30	111,11	30	111,11	0,000	0,00	5,620	220,39	0	0,00	169	244,88	169	244,88
ALMENDRO	399	81,26	24	100,00	423	82,14	0,067	134,00	2,080	148,57	27	108,89	50	148,57	77	131,82
NOGAL	107	99,07	12	120,00	119	100,85	1,050	95,45	2,000	90,91	112	94,57	24	109,09	136	96,84
VIÑEDO VINIFICACIÓN	2.714	97,31	601	91,76	3.315	96,25	5,585	104,38	6,237	102,48	15.156	101,58	3.749	94,03	18.905	99,99
CON D.O. NAVARRA	1.170	96,38	72	62,61	1.242	93,45	5,500	102,80	6,500	100,31	6.435	99,08	469	62,80	6.904	95,34
CON D.O. RIOJA	1.529	98,45	529	97,96	2.058	98,33	5,650	105,61	6,200	103,33	8.639	103,98	3.280	101,23	11.919	103,20
OTROS VINOS	15	68,18	0	0,00	15	68,18	5,500	102,80	0,000	0,00	83	70,09	0	0,00	83	70,09
OLIVAR ACEITE	1.846	100,87	255	99,61	2.101	100,72	1,700	188,89	5,048	126,20	3.138	190,54	1.287	125,71	4.425	165,68
TOTAL C. LEÑOSOS CITADOS	5.079		938		6.017											
TOTAL CULTIVOS CITADOS	50.706		3.853		54.559											
PRADOS	520	100,00	22	100,00	542	100,00	21,000	118,98	26,000	116,49	10.920	118,98	572	116,49	11.492	118,85

SUPERFICIES Y PRODUCCIONES AGRÍCOLAS

Comarca V – 2023 (Avance)

ENERO (31-01-24)	SUPERFICIE PRODUCTIVA						RENDIMIENTOS				PRODUCCIONES					
	SECANO		REGADÍO		TOTAL		SECANO		REGADÍO		SECANO		REGADÍO		TOTAL	
	HAS.	2022 B=100	HAS.	2022 B=100	HAS.	2022 B=100	Tm/ha	2022 B=100	Tm/ha	2022 B=100	Tm	2022 B=100	Tm	2022 B=100	Tm	2022 B=100
TRIGO DURO	19	211,11	5	500,00	24	240,00	2,200	90,91	4,500	463,92	42	191,92	23	463,92	64	241,46
TRIGO BLANDO	12,778	100,65	5,010	104,75	17,788	101,77	3,260	88,20	6,250	93,93	41,656	88,77	31,313	98,39	72,969	92,66
CEBADA	10,600	98,96	2,529	108,45	13,129	100,66	3,156	80,10	5,250	93,78	33,454	79,27	13,277	101,71	46,731	84,57
AVENA	12,10	85,94	529	137,05	1,739	96,93	2,380	81,76	4,000	94,16	2,880	70,26	2,116	129,05	4,996	87,06
ARROZ	0	0,00	0	0,00	0	0,00	0,000	0,00	0,000	0,00	0	0,00	0	0,00	0	0,00
MAÍZ GRANO	0	0,00	3,580	73,33	3,580	73,33	0,000	0,00	10,000	98,45	0	0,00	35,800	72,20	35,800	72,20
CENTENO	18	78,26	7	87,50	25	80,65	2,500	79,19	4,000	100,00	45	61,97	28	87,50	73	69,78
TRITICALE	6	60,00	1	33,33	7	53,85	2,850	81,62	4,500	96,77	17	48,97	5	32,26	22	44,20
JUDIA SECA	0	0,00	17	80,95	17	80,95	0,000	0,00	2,400	116,11	0	0,00	41	93,99	41	93,99
HABA SECA	336	174,09	52	371,43	388	187,44	0,920	75,97	1,900	96,15	309	132,26	99	357,14	408	156,06
GUISANTE SECO	1,304	353,39	424	487,36	1,728	378,95	1,820	99,78	2,000	108,11	2,373	352,61	848	526,87	3,221	386,24
VEZA GRANO	450	90,73	15	136,36	465	91,72	0,600	81,74	0,750	126,05	270	74,16	11	171,89	281	75,89
PATATA MEDIA ESTACIÓN	0	0,00	12	400,00	12	300,00	0,000	0,00	37,000	94,87	0	0,00	444	379,49	444	353,78
PATATA TARDÍA	0	0,00	0	0,00	0	0,00	0,000	0,00	0,000	0,00	0	0,00	0	0,00	0	0,00
REMOLACHA AZUCARERA	0	0,00	221	122,10	221	122,10	0,000	0,00	93,000	122,90	0	0,00	20,553	150,06	20,553	150,06
GIRASOL	403	14,140	1,684	114,40	2,087	118,78	1,200	92,66	1,600	105,19	484	13,103	2,694	120,34	3,178	12,186
COLZA	985	74,62	937	99,68	1,922	85,04	1,336	74,93	2,200	106,02	1,316	55,91	2,061	105,69	3,377	78,47
MAÍZ FORRAJERO	0	0,00	450	84,75	450	84,75	0,000	0,00	48,000	100,20	0	0,00	21,600	84,92	21,600	84,92
RAY-GRASS	149	90,30	189	68,48	338	76,64	16,000	80,89	39,500	99,32	2,384	73,05	7,466	68,01	9,850	69,16
ALFALFA	108	192,86	345	91,51	453	104,62	10,000	75,52	39,000	100,08	1,080	145,65	13,455	91,58	14,535	94,18
VEZA FORRAJE	1,402	14,162	784	179,00	2,186	153,08	11,500	72,18	27,500	98,77	16,123	102,21	21,560	176,79	37,683	134,73
GUISANTE FORRAJE	96	18,113	54	675,00	150	245,90	12,000	72,72	28,000	100,90	1,152	13,172	1,512	681,08	2,664	242,94
PRADERAS	138	100,00	74	100,00	212	100,00	17,000	93,82	31,500	100,16	2,346	93,82	2,331	100,16	4,677	96,88
COLES	0	0,00	0	0,00	0	0,00	0,000	0,00	0,000	0,00	0	0,00	0	0,00	0	0,00
ESPÁRRAGO	21	116,67	79	88,76	100	93,46	2,300	100,00	4,120	100,00	48	116,67	325	88,76	374	91,59
LECHUGA	0	0,00	18	90,00	18	90,00	0,000	0,00	28,150	100,54	0	0,00	507	90,48	507	90,48
ESCAROLA	0	0,00	0	0,00	0	0,00	0,000	0,00	0,000	0,00	0	0,00	0	0,00	0	0,00
ESPINACA	0	0,00	43	91,49	43	91,49	0,000	0,00	21,830	76,06	0	0,00	939	69,59	939	69,59
ACELGA	0	0,00	11	BASE=0	11	BASE=0	0,000	0,00	35,000	BASE=0	0	0,00	385	BASE=0	385	BASE=0
CANÓNICOS	0	0,00	0	0,00	0	0,00	0,000	0,00	0,000	0,00	0	0,00	0	0,00	0	0,00
RÚCULA	0	0,00	0	0,00	0	0,00	0,000	0,00	0,000	0,00	0	0,00	0	0,00	0	0,00
CARDO	0	0,00	3	75,00	3	75,00	0,000	0,00	45,100	93,96	0	0,00	135	70,47	135	70,47
BORRAJA	0	0,00	1	100,00	1	100,00	0,000	0,00	52,000	108,33	0	0,00	52	108,33	52	108,33
ENDIVIA	0	0,00	0	0,00	0	0,00	0,000	0,00	0,000	0,00	0	0,00	0	0,00	0	0,00
CALABAZA	0	0,00	25	357,14	25	357,14	0,000	0,00	35,000	64,58	0	0,00	875	230,63	875	230,63
CALABACÍN	0	0,00	16	228,57	16	228,57	0,000	0,00	67,100	100,00	0	0,00	1,074	228,57	1,074	228,57
TOMATE INDUSTRIA	0	0,00	286	150,53	286	150,53	0,000	0,00	60,040	78,07	0	0,00	17,171	117,52	17,171	117,52
TOMATE PLAZA	0	0,00	7	87,50	7	87,50	0,000	0,00	84,000	85,50	0	0,00	588	74,81	588	74,81
PIMIENTO INDUSTRIA	0	0,00	71	107,58	71	107,58	0,000	0,00	33,750	79,04	0	0,00	2,396	85,03	2,396	85,03
PIMIENTO PLAZA	0	0,00	53	115,22	53	115,22	0,000	0,00	20,000	46,51	0	0,00	1,060	53,59	1,060	53,59
ALCACHOFA	0	0,00	1	BASE=0	1	BASE=0	0,000	0,00	10,000	BASE=0	0	0,00	10	BASE=0	10	BASE=0
COLIFLOR	0	0,00	0	0,00	0	0,00	0,000	0,00	0,000	0,00	0	0,00	0	0,00	0	0,00
BRÓCOLI	0	0,00	657	264,92	657	264,92	0,000	0,00	112,000	83,58	0	0,00	7,358	221,43	7,358	221,43
PUERRO	0	0,00	17	340,00	17	340,00	0,000	0,00	10,000	40,00	0	0,00	170	136,00	170	136,00
CEBOLLA	0	0,00	51	BASE=0	51	BASE=0	0,000	0,00	61,020	BASE=0	0	0,00	3,112	BASE=0	3,112	BASE=0
JUDÍA VERDE Y POCHA	0	0,00	690	187,50	690	187,50	0,000	0,00	10,500	109,38	0	0,00	7,245	205,08	7,245	205,08
GUISANTE VERDE	0	0,00	517	130,56	517	130,56	0,000	0,00	6,148	108,95	0	0,00	3,179	142,24	3,179	142,24
HABA VERDE	0	0,00	455	82,88	455	82,88	0,000	0,00	4,250	77,27	0	0,00	1,934	64,04	1,934	64,04
MAÍZ DULCE	0	0,00	980	141,01	980	141,01	0,000	0,00	18,500	99,66	0	0,00	18,130	140,53	18,130	140,53
TOTAL C. HERBÁCEOS CITADOS	30,023		20,900		50,923											
MANZANO	2	100,00	22	244,44	24	218,18	8,000	266,67	40,000	160,00	16	266,67	880	391,11	896	387,88
PERAL	0	0,00	5	100,00	5	100,00	0,000	0,00	19,800	123,75	0	0,00	99	123,75	99	123,75
CEREZO Y GUINDO	0	0,00	0	0,00	0	0,00	0,000	0,00	0,000	0,00	0	0,00	0	0,00	0	0,00
MELOCOTONERO Y NECTARINO	0	0,00	0	0,00	0	0,00	0,000	0,00	0,000	0,00	0	0,00	0	0,00	0	0,00
CIRUELO	0	0,00	0	0,00	0	0,00	0,000	0,00	0,000	0,00	0	0,00	0	0,00	0	0,00
ENDRINO	0	0,00	0	0,00	0	0,00	0,000	0,00	0,000	0,00	0	0,00	0	0,00	0	0,00
ALMENDRO	344	77,65	268	89,33	612	82,37	0,067	134,00	2,000	142,86	23	104,05	536	127,62	559	126,44
NOGAL	10	100,00	26	123,81	36	116,13	1,050	95,45	2,000	90,91	11	95,45	52	112,55	63	109,27
VINEDO VINIFICACIÓN	1,031	98,47	1,656	102,79	2,687	101,09	5,200	98,11	6,551	94,33	5,361	96,61	10,848	96,96	16,210	96,85
CON D.O. NAVARRA	1,027	98,28	1,645	102,81	2,672	101,02	5,200	98,11	6,551	94,33	5,340	96,42	10,776	96,98	16,117	96,79
CON D.O. RIOJA	0	0,00	0	0,00	0	0,00	0,000	0,00	0,000	0,00	0	0,00	0	0,00	0	0,00
OTROS VINOS	4	200,00	11	100,00	15	115,38	5,200	98,11	6,551	94,33	21	196,23	72	94,33	93	106,74
OLIVAR ACEITE	658	98,80	449	100,90	1,107	99,64	1,700	188,89	5,000	125,00	1,119	186,62	2,245	126,12	3,364	141,36
TOTAL C. LEÑOSOS CITADOS	2,045		2,426		4,471											
TOTAL CULTIVOS CITADOS	32,068		23,326		55,394											
PRADOS	147	100,00	28	100,00	175	100,00	12,000	83,62	20,000	90,91	1,764	83,62	560	90,91	2,324	85,27

SUPERFICIES Y PRODUCCIONES AGRÍCOLAS

Comarca VI – 2023 (Avance)

ENERO (31-01-24)	SUPERFICIE PRODUCTIVA						RENDIMIENTOS				PRODUCCIONES					
	SECANO		REGADÍO		TOTAL		SECANO		REGADÍO		SECANO		REGADÍO		TOTAL	
	HAS.	2022 B=100	HAS.	2022 B=100	HAS.	2022 B=100	Tm/ha	2022 B=100	Tm/ha	2022 B=100	Tm	2022 B=100	Tm	2022 B=100	Tm	2022 B=100
TRIGO DURO	1	BASE=0	1	5,88	2	11,76	1,000	BASE=0	4,500	94,74	1	BASE=0	5	5,57	6	6,81
TRIGO BLANDO	7.840	93,31	5.408	107,45	13.248	98,61	1,500	53,09	5,500	104,21	11.838	49,54	29.744	111,97	41.582	82,41
CEBADA	12.075	96,16	4.568	119,24	16.643	101,56	1,375	51,25	5,000	115,79	16.603	49,28	22.840	138,07	39.443	78,52
AVENA	1.450	127,75	717	442,59	2.167	167,08	1,070	46,16	4,000	96,78	1.552	58,97	2.868	428,35	4.420	133,90
ARROZ	0	0,00	487	79,32	487	79,32	0,000	0,00	8,225	115,41	0	0,00	4,006	91,54	4,006	91,54
MAÍZ GRANO	0	0,00	5.800	83,17	5.800	83,17	0,000	0,00	11,500	100,94	0	0,00	66,700	83,95	66,700	83,95
CENTENO	0	0,00	0	0,00	0	0,00	0,000	0,00	0,000	0,00	0	0,00	0	0,00	0	0,00
TRITICALE	595	67,08	57	118,75	652	69,73	1,000	66,05	4,000	95,01	595	44,31	228	112,83	823	53,27
JUDIA SECA	0	0,00	3	100,00	3	100,00	0,000	0,00	1,750	90,53	0	0,00	5	90,53	5	90,53
HABA SECA	12	600,00	86	268,75	98	288,24	0,400	47,06	1,700	85,00	5	282,35	146	228,44	151	229,83
GUISANTE SECO	1.755	728,22	405	1,094,59	2.160	776,98	0,793	48,03	1,750	97,55	1.392	349,77	709	1,067,75	2.100	452,42
VEZA GRANO	86	83,50	9	BASE=0	95	92,23	0,500	71,23	0,680	BASE=0	43	59,47	6	BASE=0	49	67,93
PATATA MEDIA ESTACIÓN	0	0,00	116	113,73	116	113,73	0,000	0,00	41,000	102,99	0	0,00	4,756	117,12	4,756	117,12
PATATA TARDÍA	0	0,00	0	0,00	0	0,00	0,000	0,00	0,000	0,00	0	0,00	0	0,00	0	0,00
REMOLACHA AZUCARERA	0	0,00	68	1,700,00	68	1,700,00	0,000	0,00	90,000	118,94	0	0,00	6,120	2,021,94	6,120	2,021,94
GIRASOL	2	9,09	805	102,68	807	100,12	0,500	80,65	1,400	116,86	1	7,33	1,127	119,99	1,128	118,38
COLZA	234	50,87	322	97,58	556	70,38	0,600	52,63	1,800	95,49	140	26,77	580	93,18	720	62,80
MAÍZ FORRAJERO	0	0,00	1.625	87,74	1.625	87,74	0,000	0,00	44,000	99,17	0	0,00	71,500	87,02	71,500	87,02
RAY-GRASS	25	500,00	445	76,99	470	80,62	2,600	17,11	43,000	97,71	65	85,53	19,135	75,22	19,200	75,25
ALFALFA	38	100,00	1.345	107,09	1.383	106,88	2,000	17,86	44,000	95,49	76	17,86	59,180	102,26	59,256	101,64
VEZA FORRAJE	1.284	180,34	539	122,78	1.823	158,38	2,000	17,29	27,500	95,92	2.568	31,18	14,823	117,77	17,391	83,52
GUISANTE FORRAJE	333	160,87	125	416,67	458	193,25	2,000	16,69	27,500	96,60	666	26,85	3,438	402,51	4,104	123,07
PRADERAS	22	100,00	378	100,00	400	100,00	2,500	17,79	31,000	98,35	55	17,79	117,18	98,35	117,73	96,31
COLES	0	0,00	67	124,07	67	124,07	0,000	0,00	19,060	95,30	0	0,00	1,277	118,24	1,277	118,24
ESPÁRRAGO	62	112,73	626	95,87	688	97,18	2,250	100,00	4,300	100,00	140	112,73	2,692	95,87	2,831	96,58
LECHUGA	0	0,00	451	97,41	451	97,41	0,000	0,00	17,750	83,43	0	0,00	8,005	81,27	8,005	81,27
ESCAROLA	0	0,00	59	101,72	59	101,72	0,000	0,00	25,000	88,85	0	0,00	1,475	90,38	1,475	90,38
ESPINACA	0	0,00	779	100,91	779	100,91	0,000	0,00	18,500	90,58	0	0,00	14,412	91,40	14,412	91,40
ACELGA	0	0,00	130	87,84	130	87,84	0,000	0,00	27,500	100,00	0	0,00	3,575	87,84	3,575	87,84
CANÓNICOS	0	0,00	38	165,22	38	165,22	0,000	0,00	3,300	48,18	0	0,00	125	79,59	125	79,59
RÚCULA	0	0,00	144	107,46	144	107,46	0,000	0,00	8,364	95,05	0	0,00	1,204	102,14	1,204	102,14
CARDO	0	0,00	154	74,04	154	74,04	0,000	0,00	45,100	93,68	0	0,00	6,945	69,36	6,945	69,36
BORRAJA	0	0,00	40	108,11	40	108,11	0,000	0,00	47,500	103,26	0	0,00	1,900	111,63	1,900	111,63
ENDIVIA	0	0,00	53	108,16	53	108,16	0,000	0,00	27,000	100,00	0	0,00	1,431	108,16	1,431	108,16
CALABAZA	0	0,00	164	77,36	164	BASE=0	0,000	0,00	35,050	97,77	0	0,00	5,748	75,63	5,748	75,63
CALABACÍN	0	0,00	108	109,09	108	109,09	0,000	0,00	68,950	100,51	0	0,00	7,447	109,65	7,447	109,65
TOMATE INDUSTRIA	0	0,00	1.125	116,70	1.125	116,70	0,000	0,00	71,000	74,89	0	0,00	79,875	87,40	79,875	87,40
TOMATE PLAZA	0	0,00	40	102,56	40	102,56	0,000	0,00	78,000	83,87	0	0,00	3,120	86,02	3,120	86,02
PIMIENTO INDUSTRIA	0	0,00	459	94,83	459	94,83	0,000	0,00	26,000	72,22	0	0,00	11,934	68,49	11,934	68,49
PIMIENTO PLAZA	0	0,00	7	116,67	7	116,67	0,000	0,00	20,000	46,51	0	0,00	140	54,26	140	54,26
ALCACHOFA	0	0,00	138	91,39	138	91,39	0,000	0,00	10,000	130,38	0	0,00	1,380	119,15	1,380	119,15
COLIFLOR	0	0,00	154	76,62	154	76,62	0,000	0,00	19,025	86,48	0	0,00	2,930	66,26	2,930	66,26
BRÓCOLI	0	0,00	2.669	109,52	2.669	109,52	0,000	0,00	12,500	94,66	0	0,00	33,363	103,67	33,363	103,67
PUERRO	0	0,00	1	50,00	1	50,00	0,000	0,00	31,000	124,00	0	0,00	31	62,00	31	62,00
CEBOLLA	0	0,00	87	65,41	87	65,41	0,000	0,00	57,300	76,40	0	0,00	4,985	49,98	4,985	49,98
JUDÍA VERDE Y POCHA	0	0,00	609	111,95	609	111,95	0,000	0,00	7,980	83,39	0	0,00	4,860	93,35	4,860	93,35
GUISANTE VERDE	0	0,00	1.562	111,73	1.562	111,73	0,000	0,00	7,250	102,11	0	0,00	11,325	114,09	11,325	114,09
HABA VERDE	0	0,00	748	84,42	748	84,42	0,000	0,00	3,983	63,22	0	0,00	2,979	53,37	2,979	53,37
MAÍZ DULCE	0	0,00	1.206	102,81	1.206	102,81	0,000	0,00	18,336	97,25	0	0,00	22,113	99,98	22,113	99,98
TOTAL C. HERBÁCEOS CITADOS	25.814		34.927		60.741											
MANZANO	0	0,00	121	110,00	121	110,00	0,000	0,00	40,050	168,28	0	0,00	4,846	185,11	4,846	185,11
PERAL	0	0,00	431	89,98	431	89,98	0,000	0,00	19,800	113,08	0	0,00	8,534	101,75	8,534	101,75
CEREZO Y GUINDO	0	0,00	62	81,58	62	81,58	0,000	0,00	7,500	174,42	0	0,00	465	142,29	465	142,29
MELOCOTONERO Y NECTARINO	0	0,00	81	88,04	81	88,04	0,000	0,00	22,870	116,09	0	0,00	1,852	102,21	1,852	102,21
CIRUELO	0	0,00	36	109,09	36	109,09	0,000	0,00	10,000	162,68	0	0,00	360	177,47	360	177,47
ENDRINO	0	0,00	63	90,00	63	90,00	0,000	0,00	5,610	220,00	0	0,00	353	198,00	353	198,00
ALMENDRO	198	75,29	343	92,20	541	85,20	0,067	134,00	1,900	135,71	13	100,88	652	125,13	665	124,54
NOGAL	5	71,43	66	103,13	71	100,00	1,000	90,91	1,750	79,55	5	64,94	116	82,03	121	81,14
VIÑEDO VINIFICACIÓN	2.130	95,39	5.084	99,69	7.214	98,38	5,490	103,59	6,527	104,11	11.694	98,81	33,185	103,78	44.879	102,44
CON D.O. NAVARRA	844	94,62	1.382	100,58	2.226	98,23	5,200	98,11	6,600	94,29	4.389	92,83	9,121	94,83	13.510	94,18
CON D.O. RIOJA	1.283	95,82	3.699	99,33	4.982	98,40	5,682	107,21	6,500	108,33	7.290	102,72	24,044	107,61	31.334	106,43
OTROS VINOS	3	150,00	3	150,00	6	150,00	5,200	98,11	6,600	94,29	16	147,17	20	141,43	35	143,90
OLIVAR ACEITE	505	100,60	958	102,90	1.463	102,09	1,700	188,89	5,128	128,20	859	180,02	4,913	131,92	5.771	138,20
TOTAL C. LEÑOSOS CITADOS	2.838		7.245		10.083											
TOTAL CULTIVOS CITADOS	28.652		42.172		70.824											
PRADOS	21	100,00	231	100,00	252	100,00	1,500	16,45	19,000	89,92	32	16,45	4.389			

SUPERFICIES Y PRODUCCIONES AGRÍCOLAS

Comarca VII – 2023 (Avance)

ENERO (31-01-24)	SUPERFICIE PRODUCTIVA						RENDIMIENTOS				PRODUCCIONES					
	SECANO		REGADÍO		TOTAL		SECANO		REGADÍO		SECANO		REGADÍO		TOTAL	
	HAS.	2022 B=100	HAS.	2022 B=100	HAS.	2022 B=100	Tm/ha	2022 B=100	Tm/ha	2022 B=100	Tm	2022 B=100	Tm	2022 B=100	Tm	2022 B=100
TRIGO DURO	806	405,03	340	200,00	1146	310,57	0,080	6,86	4,500	8160	64	27,77	1530	163,19	1594	136,31
TRIGO BLANDO	7.465	98,06	3.632	113,57	11097	102,65	0,090	5,53	5,000	98,68	672	5,42	18,160	12,07	18,832	65,85
CEBADA	7.275	103,99	4.387	114,19	11662	107,60	0,150	7,25	4,500	90,22	1091	7,54	19,742	103,01	20,833	61,92
AVENA	150	161,29	170	447,37	320	244,27	0,100	8,93	3,500	99,72	15	14,40	595	446,09	610	256,80
ARROZ	0	0,00	882	80,92	882	80,92	0,000	0,00	4,364	80,12	0	0,00	3,849	64,83	3,849	64,83
MAÍZ GRANO	0	0,00	2.750	53,47	2.750	53,47	0,000	0,00	9,250	92,18	0	0,00	25,438	49,29	25,438	49,29
CENTENO	80	42,105	12	60,00	92	235,90	0,100	10,53	2,300	100,26	8	44,32	28	60,16	36	55,69
TRITICALE	1.060	85,28	532	111,53	1.592	92,56	0,100	7,04	4,500	101,24	106	6,00	2,394	112,91	2,500	64,32
JUDIA SECA	0	0,00	0	0,00	0	0,00	0,000	0,00	0,000	0,00	0	0,00	0	0,00	0	0,00
HABA SECA	0	0,00	18	100,00	18	100,00	0,000	0,00	1,100	67,94	0	0,00	20	67,94	20	67,94
GUISANTE SECO	383	53,194	461	2,095,45	844	897,87	0,100	45,05	1,000	87,95	38	239,61	461	1842,97	499	1217,86
VEZA GRANO	0	0,00	0	0,00	0	0,00	0,000	0,00	0,000	0,00	0	0,00	0	0,00	0	0,00
PATATA MEDIA ESTACIÓN	0	0,00	5	16,13	5	16,13	0,000	0,00	38,000	89,38	0	0,00	190	14,42	190	14,42
PATATA TARDÍA	0	0,00	0	0,00	0	0,00	0,000	0,00	0,000	0,00	0	0,00	0	0,00	0	0,00
REMOLACHA AZUCARERA	0	0,00	0	0,00	0	0,00	0,000	0,00	0,000	0,00	0	0,00	0	0,00	0	0,00
GIRASOL	15	27,27	918	1.133,33	933	686,03	0,150	75,00	1,350	152,54	2	20,45	1239	1728,81	1242	1501,54
COLZA	0	0,00	20	111,11	20	86,96	0,000	0,00	1,000	107,18	0	0,00	20	119,09	20	105,85
MAÍZ FORRAJERO	0	0,00	400	32,03	400	32,03	0,000	0,00	34,000	90,13	0	0,00	13,600	28,86	13,600	28,86
RAY-GRASS	0	0,00	155	98,10	155	98,10	0,000	0,00	41,500	99,60	0	0,00	6,433	97,71	6,433	97,71
ALFALFA	312	15,99	2.415	96,14	2.727	98,06	1,500	23,26	42,500	98,20	468	26,97	102,638	94,41	103,106	93,35
VEZA FORRAJE	280	99,64	440	129,03	720	115,76	1,500	18,26	24,000	99,66	420	18,20	10,560	128,59	10,980	104,37
GUISANTE FORRAJE	0	0,00	21	700,00	21	700,00	0,000	0,00	25,000	95,24	0	0,00	525	666,67	525	666,67
PRADERAS	4	100,00	78	100,00	82	100,00	4,000	43,24	30,000	99,42	16	43,24	2,340	99,42	2,356	98,55
COLES	0	0,00	8	88,89	8	88,89	0,000	0,00	37,000	100,00	0	0,00	296	88,89	296	88,89
ESPÁRRAGO	8	80,00	142	75,13	150	75,38	1,000	100,00	4,090	100,00	8	80,00	581	75,13	589	75,19
LECHUGA	0	0,00	45	78,95	45	78,95	0,000	0,00	20,000	84,23	0	0,00	900	66,50	900	66,50
ESCAROLA	0	0,00	17	BASE=0	17	BASE=0	0,000	0,00	25,400	BASE=0	0	0,00	432	BASE=0	432	BASE=0
ESPINACA	0	0,00	202	118,13	202	118,13	0,000	0,00	23,800	141,08	0	0,00	4,808	166,65	4,808	166,65
ACELGA	0	0,00	28	93,33	28	93,33	0,000	0,00	37,400	99,73	0	0,00	10,47	93,08	10,47	93,08
CANÓNICOS	0	0,00	66	117,86	66	117,86	0,000	0,00	4,560	73,55	0	0,00	301	86,68	301	86,68
RÚCULA	0	0,00	3	300,00	3	300,00	0,000	0,00	7,360	122,67	0	0,00	22	368,00	22	368,00
CARDO	0	0,00	17	113,33	17	113,33	0,000	0,00	45,100	98,04	0	0,00	767	111,12	767	111,12
BORRAJA	0	0,00	5	83,33	5	83,33	0,000	0,00	52,000	100,00	0	0,00	260	83,33	260	83,33
ENDIVIA	0	0,00	0	0,00	0	0,00	0,000	0,00	0,000	0,00	0	0,00	0	0,00	0	0,00
CALABAZA	0	0,00	16	1600,00	16	1600,00	0,000	0,00	34,930	61,28	0	0,00	559	980,49	559	980,49
CALABACÍN	0	0,00	29	120,83	29	120,83	0,000	0,00	32,470	49,95	0	0,00	942	60,36	942	60,36
TOMATE INDUSTRIA	0	0,00	879	114,60	879	114,60	0,000	0,00	61,800	7103	0	0,00	54,322	8141	54,322	8141
TOMATE PLAZA	0	0,00	26	104,00	26	104,00	0,000	0,00	84,000	75,00	0	0,00	2,184	78,00	2,184	78,00
PIMIENTO INDUSTRIA	0	0,00	278	116,32	278	116,32	0,000	0,00	34,000	73,70	0	0,00	9,452	85,73	9,452	85,73
PIMIENTO PLAZA	0	0,00	9	100,00	9	100,00	0,000	0,00	20,000	46,51	0	0,00	180	46,51	180	46,51
ALCACHOFA	0	0,00	553	66,63	553	66,63	0,000	0,00	12,533	125,83	0	0,00	6,931	83,84	6,931	83,84
COLIFLOR	0	0,00	844	80,61	844	80,61	0,000	0,00	18,050	93,04	0	0,00	15,234	75,00	15,234	75,00
BRÓCOLI	0	0,00	2.548	90,71	2.548	90,71	0,000	0,00	12,000	97,56	0	0,00	30,576	88,50	30,576	88,50
PUERRO	0	0,00	74	56,06	74	56,06	0,000	0,00	32,100	128,40	0	0,00	2,375	71,98	2,375	71,98
CEBOLLA	0	0,00	229	141,36	229	141,36	0,000	0,00	60,800	79,02	0	0,00	13,923	111,70	13,923	111,70
JUDÍA VERDE Y POCHA	0	0,00	1	7,14	1	7,14	0,000	0,00	12,000	114,29	0	0,00	12	8,16	12	8,16
GUISANTE VERDE	0	0,00	732	61,36	732	61,36	0,000	0,00	5,100	100,39	0	0,00	3,733	61,60	3,733	61,60
HABA VERDE	0	0,00	282	64,83	282	64,83	0,000	0,00	4,170	56,39	0	0,00	1,176	36,56	1,176	36,56
MAÍZ DULCE	0	0,00	53	20,15	53	20,15	0,000	0,00	17,500	116,67	0	0,00	928	23,51	928	23,51
TOTAL C. HERBÁCEOS CITADOS	17.838		24.722		42.560											
MANZANO	0	0,00	149	111,19	149	111,19	0,000	0,00	40,000	196,46	0	0,00	5,960	218,46	5,960	218,46
PERAL	0	0,00	200	88,11	200	88,11	0,000	0,00	19,800	123,67	0	0,00	3,960	108,96	3,960	108,96
CEREZO Y GUINDO	0	0,00	70	92,11	70	92,11	0,000	0,00	7,500	174,42	0	0,00	525	160,65	525	160,65
MELOCOTONERO Y NECTARINO	0	0,00	215	95,98	215	95,98	0,000	0,00	22,900	156,66	0	0,00	4,924	111,01	4,924	111,01
CIRUELO	0	0,00	23	100,00	23	100,00	0,000	0,00	6,478	148,92	0	0,00	149	148,92	149	148,92
ENDRINO	0	0,00	0	0,00	0	0,00	0,000	0,00	0,000	0,00	0	0,00	0	0,00	0	0,00
ALMENDRO	524	80,37	1.034	89,60	1.558	86,27	0,067	103,08	2,000	142,86	35	82,84	2,068	128,00	2,103	126,85
NOGAL	0	0,00	16	94,12	16	94,12	0,000	0,00	1,900	86,36	0	0,00	30	81,28	30	81,28
VIÑEDO VINIFICACIÓN	262	96,32	2.381	94,26	2.643	94,46	5,000	83,89	6,500	92,86	1310	80,81	15,477	87,53	16,787	86,96
CON D.O. NAVARRA	261	96,31	2.369	94,38	2.630	94,57	5,000	83,89	6,500	92,86	1305	80,80	15,399	87,64	16,704	87,06
CON D.O. RIOJA	0	0,00	0	0,00	0	0,00	0,000	0,00	0,000	0,00	0	0,00	0	0,00	0	0,00
OTROS VINOS	1	100,00	12	75,00	13	76,47	5,000	83,89	6,500	92,86	5	83,89	78	69,64	83	70,36
OLIVAR ACEITE	97	103,19	2.967	105,93	3.064	105,84	1,500	150,00	4,900	133,88	146	154,79	14,538	141,81	14,684	141,93
TOTAL C. LEÑOSOS CITADOS	883		7.055		7.938											
TOTAL CULTIVOS CITADOS	18.721		31.777		50.498											
PRADOS	10	100,00	134	100,00	144	100,00	7,500	93,75	18,500	94,77	75	93,75	2,479	94,77	2,554	94,74

SUPERFICIES Y PRODUCCIONES AGRÍCOLAS

Total Navarra 2022 (Cierre)

ABRIL (30-04-23)	SUPERFICIE PRODUCTIVA						RENDIMIENTOS				PRODUCCIONES						
	SECANO		REGADÍO		TOTAL		SECANO		REGADÍO		SECANO		REGADÍO		TOTAL		
	HAS.	2021 B=100	HAS.	2021 B=100	HAS.	2021 B=100	Tm/ha	2021 B=100	Tm/ha	2021 B=100	Tm	2021 B=100	Tm	2021 B=100	Tm	2021 B=100	
TRIGO DURO	C	218	69,65	188	85,45	406	76,17	1,317	160,37	5,442	107,56	287	111,69	1,023	91,92	1,310	95,63
TRIGO BLANDO	C	69.003	97,16	14.877	92,87	83.880	96,37	3,756	83,07	5,686	96,51	259.164	80,71	84.595	89,63	343.760	82,73
CEBADA	C	56.384	95,68	10.979	106,99	67.363	97,36	3,680	99,52	4,870	99,57	207.495	95,22	53.467	106,53	260.962	97,34
AVENA	C	10.640	97,40	868	93,43	11.508	97,09	3,416	78,55	4,271	92,69	36.344	76,51	3.708	86,60	40.051	77,35
ARROZ	C	0	0,00	1.704	91,61	1.704	91,61	0,000	0,00	6,052	89,61	0	0,00	10.313	82,09	10.313	82,09
MAÍZ GRANO	C	5	100,00	17.351	104,21	17.356	104,21	5,200	88,29	10,632	89,37	26	88,29	184.479	93,14	184.505	93,14
CENTENO	C	72	153,19	28	215,38	100	166,67	2,347	116,98	2,781	152,41	169	179,21	78	328,26	247	209,17
TRITICALE	C	2.272	94,47	529	104,96	2.801	96,29	1,529	111,70	4,424	95,52	3.474	105,52	2.340	100,26	5.814	103,34
JUDIA SECA	C	12	85,71	93	109,41	105	106,06	0,562	65,02	2,002	92,53	7	55,73	186	101,24	193	98,43
HABA SECA	C	1.628	80,08	96	94,12	1.724	80,75	1,156	56,02	1,846	89,34	1.882	44,86	177	84,09	2.059	46,74
GUISANTE SECO	C	1.370	112,57	164	65,60	1.534	104,57	2,020	102,41	1,854	103,51	2.768	115,29	304	67,90	3.072	107,84
VEZA GRANO	C	658	114,83	11	39,29	669	111,31	0,726	65,86	0,595	48,23	478	75,62	7	18,95	484	72,69
PATATA MEDIA ESTACIÓN	C	5	125,00	145	71,08	150	72,12	15,800	78,46	39,998	85,88	79	98,08	5.800	61,04	5.879	61,35
PATATA TARDÍA	C	103	100,00	60	105,26	163	101,88	14,781	86,02	22,070	79,61	152	86,02	1.324	83,80	2.847	84,97
REMOLACHA AZUCARERA	C	0	0,00	224	287,18	224	287,18	0,000	0,00	77,433	87,25	0	0,00	17.345	250,57	17.345	250,57
GIRASOL	C	2.608	107,28	2.677	134,86	5.285	119,68	1,451	75,82	1,429	119,01	3.784	81,34	3.826	160,50	7.610	108,16
COLZA	C	7.683	126,03	1.443	111,00	9.126	123,39	2,131	76,90	2,106	96,46	16.372	96,92	3.039	107,07	19.411	98,38
MAÍZ FORRAJERO	C	1.563	108,09	3.851	125,28	5.414	119,78	18,856	49,51	42,386	93,83	29.472	53,52	163.228	117,54	192.700	99,36
RAY-GRASS	C	3.833	105,91	1.196	78,84	5.029	97,92	28.503	90,27	41.268	94,35	109.253	95,61	49.356	74,39	158.609	87,81
ALFALFA	C	446	90,28	4.180	94,40	4.626	93,99	9.259	95,85	43,620	102,84	4.129	86,53	182.330	97,08	186.459	96,82
VEZA FORRAJE	C	6.079	114,94	1.329	103,99	7.408	112,81	15,957	101,68	26,742	101,64	97.002	116,86	35.540	105,69	132.542	113,64
GUISANTE FORRAJE	C	952	111,61	91	221,95	1.043	116,67	16,495	100,03	27,974	100,94	15.703	111,64	2.546	224,03	18.248	120,04
PRADERAS	C	5.222	91,68	663	62,37	5.885	87,07	33,781	83,64	33,431	99,49	176.402	76,68	22.165	62,06	198.566	74,71
COLES	C	0	0,00	66	58,41	66	58,41	0,000	0,00	23,136	148,55	0	0,00	1.527	86,76	1.527	86,76
ESPÁRRAGO	C	435	91,97	1.288	94,29	1.723	93,69	3,107	100,23	4,272	100,22	1.352	92,18	5.503	94,50	6.854	94,03
LECHUGA	C	0	0,00	594	117,62	594	117,62	0,000	0,00	22,399	94,87	0	0,00	13.305	111,60	13.305	111,60
ESCAROLA	C	0	0,00	63	56,25	63	56,25	0,000	0,00	28,127	88,72	0	0,00	1.772	49,90	1.772	49,90
ESPINACA	C	0	0,00	990	112,76	990	112,76	0,000	0,00	20.203	94,93	0	0,00	20.001	107,04	20.001	107,04
ACELGA	C	0	0,00	180	137,40	180	137,40	0,000	0,00	29.256	80,97	0	0,00	5.266	111,26	5.266	111,26
CANÓNIGOS	C	0	0,00	79	114,49	79	114,49	0,000	0,00	6.389	154,33	0	0,00	505	176,70	505	176,70
RÚCULA	C	0	0,00	135	101,50	135	101,50	0,000	0,00	8,779	116,13	0	0,00	1.185	117,87	1.185	117,87
CARDO	C	0	0,00	227	101,34	227	101,34	0,000	0,00	48.000	10,98	0	0,00	10.896	112,47	10.896	112,47
BORRAJA	C	0	0,00	47	146,88	47	146,88	0,000	0,00	46.936	102,76	0	0,00	2.206	150,93	2.206	150,93
ENDIVIA	C	0	0,00	54	93,10	54	93,10	0,000	0,00	27.000	100,00	0	0,00	1.458	93,10	1.458	93,10
CALABAZA	C	0	0,00	222	86,72	222	86,72	0,000	0,00	36.559	91,86	0	0,00	8.116	79,66	8.116	79,66
CALABACÍN	C	0	0,00	130	112,07	130	112,07	0,000	0,00	67.855	109,10	0	0,00	8.821	122,27	8.821	122,27
TOMATE INDUSTRIA	C	0	0,00	1.921	87,04	1.921	87,04	0,000	0,00	89,916	114,46	0	0,00	172.728	99,63	172.728	99,63
TOMATE PLAZA	C	0	0,00	80	95,24	80	95,24	0,000	0,00	99,863	121,82	0	0,00	7.989	116,01	7.989	116,01
PIMIENTO INDUSTRIA	C	0	0,00	839	107,43	839	107,43	0,000	0,00	38.848	109,70	0	0,00	32.594	117,85	32.594	117,85
PIMIENTO PLAZA	C	0	0,00	91	103,41	91	103,41	0,000	0,00	42,626	101,46	0	0,00	3.879	104,92	3.879	104,92
ALCACHOFA	C	0	0,00	985	105,01	985	105,01	0,000	0,00	9,600	714,8	0	0,00	9.456	75,07	9.456	75,07
COULFLOR	C	0	0,00	1.251	71,24	1.251	71,24	0,000	0,00	19.825	98,63	0	0,00	24.801	70,26	24.801	70,26
BRÓCOLI	C	0	0,00	5.503	104,46	5.503	104,46	0,000	0,00	12,750	112,73	0	0,00	70.163	117,76	70.163	117,76
PUERRO	C	0	0,00	139	BASE=0	139	BASE=0	0,000	0,00	25.000	BASE=0	0	0,00	3.475	BASE=0	3.475	BASE=0
CEBOLLA	C	0	0,00	295	77,63	295	77,63	0,000	0,00	76.065	93,10	0	0,00	22.439	72,28	22.439	72,28
JUDÍA VERDE Y POCHA	C	0	0,00	968	87,36	968	87,36	0,000	0,00	9,692	93,53	0	0,00	9.382	81,72	9.382	81,72
GUISANTE VERDE	C	0	0,00	2.987	85,17	2.987	85,17	0,000	0,00	6.100	73,58	0	0,00	18.221	62,67	18.221	62,67
HABA VERDE	C	0	0,00	1.870	111,58	1.870	111,58	0,000	0,00	6.320	75,33	0	0,00	11.818	84,05	11.818	84,05
MAÍZ DULCE	C	0	0,00	2.305	121,12	2.305	121,12	0,000	0,00	18.300	87,14	0	0,00	42.182	105,55	42.182	105,55
TOTAL C. HERBÁCEOS CITADOS		171.191		86.056		257.247											
MANZANO	C	118	100,85	267	95,36	385	96,98	1,407	9,38	2.1503	63,52	166	9,46	5.741	60,57	5.907	52,59
PERAL	C	0	0,00	718	91,70	718	91,70	0,000	0,00	17,011	87,74	0	0,00	12.214	80,45	12.214	80,45
CEREZO Y GUINDO	C	88	106,02	161	92,53	249	96,89	3,100	148,18	4,250	85,43	273	157,11	684	79,05	957	92,09
MELOCOTONERO Y NECTARINO	C	2	33,33	317	96,65	319	95,51	4,600	95,36	19,768	105,19	9	31,79	6.267	101,66	6.276	101,33
CIRUELO	C	1	100,00	56	103,70	57	103,64	2,000	100,00	5,409	65,17	2	100,00	303	67,58	305	67,73
ENDRINO	C	0	0,00	98	102,08	98	102,08	0,000	0,00	2.550	46,36	0	0,00	250	47,33	250	47,33
ALMENDRO	C	1.870	98,89	1.851	101,64	3.721	104,41	0,055	55,02	1,400	70,00	103	54,41	2.591	77,45	2.695	76,21
NOGAL	C	174	98,31	114	120,00	288	105,88	1,100	100,00	2,200	110,00	191	98,31	251	132,00	442	114,95
VIÑEDO VINIFICACIÓN	C	6.604	95,86	10.170	101,84	16.774	99,40	5,355	90,86	6,552	99,81	35.364	87,11	66.637	101,65	102.001	96,09
CON D.O. NAVARRA	C	3.639	96,63	5.859	99,22	9.498	98,21	5,378	95,32	6,953	106,67	19.570	92,11	40.736	105,84	60.306	100,96
CON D.O. RIOJA	C	2.892	95,19	4.264	106,07	7.156	101,39	5,327	85,65	6,000	90,42	15.405	81,54	25.584	95,91	40.989	89,95
OTROS VINOS	C	73	85,88	47	77,05	120	82,19	5,327	98,85	6,742	104,20	389	84,89	317	80,29	706	82,76
OLIVAR ACEITE		3.195	102,31	4.624	105,52	7.819	104,18	0,903	44,71	3,794	95,96	2.886	45,74	17.544	101,26	20.429	86,44
TOTAL C. LEÑOSOS CITADOS		12.052		18.376		30.428											
TOTAL CULTIVOS CITADOS		183.243		104.432		287.675											
PRADOS	C	28.339	100,59	546	275,76	28.885	101,81	25,682	74,86	23,452	70,37	727.791	75,30	12.805	194,06	740.596	76,10

PRODUCCIONES GANADERAS

Producciones Ganaderas (en Tm. y canal)

CLASE DE GANADO	DICIEMBRE			ENERO-DICIEMBRE			ENERO - DICIEMBRE (12 MESES)		
	AÑO 2023	AÑO 2022	2023/2022 B=100	AÑO 2023	AÑO 2022	2023/2022 B=100	2022 - 2023 (A)	2021 - 2022 (B)	(A)/(B) B=100
CARNE DE BOVINO	1.579,03	1.439,69	109,68	17.649,92	17.122,97	103,08	17.649,92	17.122,97	103,08
CARNE DE OVINO	240,00	229,37	104,64	2.091,16	2.342,14	89,28	2.091,16	2.342,14	89,28
CARNE DE CAPRINO	13,02	8,37	155,48	42,25	32,84	128,62	42,25	32,84	128,62
CARNE DE PORCINO	165,48	193,76	85,40	2.192,84	2.127,43	103,07	2.192,84	2.127,43	103,07
CARNE DE EQUINO	295,28	332,91	88,70	3.792,00	3.587,51	105,70	3.792,00	3.587,51	105,70
CARNE DE AVES	7.336,61	7.783,84	94,25	95.083,11	93.925,72	101,23	95.083,11	93.925,71	101,23
CARNE DE CONEJO	215,63	199,69	107,98	2.904,55	2.641,84	109,94	2.904,55	2.641,84	109,94
TOTAL	9.845,03	10.187,63	96,64	123.755,83	121.780,44	101,62	123.755,83	121.780,44	101,62

Esta información se refiere al sacrificio bruto en los mataderos de Navarra, sin distinción del originado por los animales con posible procedencia de otras CA y la UE, excluido asimismo el ganado de Navarra sacrificado en el exterior. sacrificado en el exterior.

Resumen del Sacrificio de Ganado (pesos en canal)

CLASE DE GANADO	DICIEMBRE 2023			DICIEMBRE 2022			Peso Total 2023/22 (B=100)	ENERO-DICIEMBRE 2023			ENERO-DICIEMBRE 2022			Peso Total 2023/22 (B=100)
	Nº Reses sacrificio	Peso medio (Kg.)	Peso Total (Tm.)	Nº Reses sacrificio	Peso medio (Kg.)	Peso Total (Tm.)		Nº Reses sacrificio	Peso medio (Kg.)	Peso Total (Tm.)	Nº Reses sacrificio	Peso medio (Kg.)	Peso Total (Tm.)	
TERNERAS:	2.634	322,34	849,04	2.341	320,37	749,99	113,21	27.116	318,25	8.629,64	25.097	314,93	7.903,76	109,18
MENORES DE 132 KG/CANAL	0	0,00	0,00	0	0,00	0,00	0,00	0	0,00	0,00	0	0,00	0,00	0,00
MAYORES MACHOS	0	0,00	0,00	0	0,00	0,00	0,00	0	0,00	0,00	0	0,00	0,00	0,00
MAYORES HEMBRAS	2.634	322,34	849,04	2.341	320,37	749,99	113,21	27.116	318,25	8.629,64	25.097	314,93	7903,76	109,18
AÑOJOS MACHOS	0	0,00	0,00	0	0,00	0,00	0,00	0	0,00	0,00	0	0,00	0,00	0,00
AÑOJOS HEMBRAS	0	0,00	0,00	0	0,00	0,00	0,00	0	0,00	0,00	0	0,00	0,00	0,00
MENOR MACHOS	83	270,00	22,41	106	270,00	28,62	78,30	1.573	270,00	424,71	1.739	270,38	470,19	90,33
MENOR HEMBRAS	386	270,22	104,30	384	266,18	102,21	102,05	4.657	269,04	1.252,92	4.828	272,14	1313,91	95,36
MAYOR MACHOS	220	379,82	83,56	282	377,70	106,51	78,45	3.263	385,03	1.256,34	3.510	385,70	1353,81	92,80
MAYOR HEMBRAS	1.747	297,49	519,71	1.527	296,24	452,37	114,89	20.262	300,38	6.086,31	20.273	299,97	6081,30	100,08
TOTAL BOVINO	5.070	311,45	1.579,03	4.640	310,28	1.439,69	109,68	56.871	310,35	17.649,92	55.447	308,82	17.122,97	103,08
CORDEROS LECHALES	26.427	6,00	158,56	22.748	6,00	136,49	116,17	98.728	6,00	592,37	102.724	6,00	616,34	96,11
PASCUALES Y TERNASCOS	4.899	12,00	56,39	5.196	12,00	62,35	90,43	61.616	12,00	739,39	69.018	12,00	828,22	89,28
MAYOR	1.002	25,00	25,05	1.221	25,00	30,53	82,06	30.376	25,00	759,40	35.903	25,00	897,58	84,61
TOTAL OVINO	32.128	7,47	240,00	29.165	7,86	229,37	104,64	190.720	10,96	2.091,16	207.645	11,28	2.342,14	89,28
CABRITOS LECHALES	2.107	6,00	12,64	1.312	6,00	7,87	160,59	4.217	6,00	25,30	3.323	6,00	19,94	126,90
CABRITOS PASCUALES	0	0,00	0,00	0	0,00	0,00	0,00	14	12,00	0,17	63	12,00	0,76	22,22
MAYOR	15	25,00	0,38	20	25,00	0,50	75,00	671	25,00	16,78	486	25,00	12,15	138,07
TOTAL CAPRINO	2.122	6,13	13,02	1.332	6,29	8,37	155,48	4.902	8,62	42,25	3.872	8,48	32,84	128,62
LECHONES	3.893	6,63	25,79	4.674	7,00	32,72	78,83	27.639	6,90	190,70	31.295	6,99	218,67	87,21
CERDOS DE CEB0	1.611	85,00	136,94	1.852	85,00	157,42	86,99	22.587	85,00	1.919,90	21.368	85,00	1816,28	105,70
REPRODUCTORES DE DESECHO	22	125,00	2,75	29	125,00	3,63	75,86	658	125,00	82,25	744	124,30	92,48	88,94
TOTAL PORCINO	5.526	29,95	165,48	6.555	29,56	193,76	85,40	50.884	43,09	2.192,84	53.407	39,83	2.127,43	103,07
CABALLAR	1.105	267,22	295,28	1.237	269,13	332,91	88,70	14.366	263,96	3.792,00	14.260	251,58	3587,51	105,70
MULAR	0	0,00	0,00	0	0,00	0,00	0,00	0	0,00	0,00	0	0,00	0,00	0,00
ASNAL	0	0,00	0,00	0	0,00	0,00	0,00	0	0,00	0,00	0	0,00	0,00	0,00
TOTAL EQUINO	1.105	267,22	295,28	1.237	269,13	332,91	88,70	14.366	263,96	3.792,00	14.260	251,58	3.587,51	105,70
GALLINAS	0	0,00	0,00	150	2,50	0,38	0,00	148.457	2,50	371,14	3.223	2,50	8,06	4605,89
BROILERS	4.671.865	1,50	7.007,80	5.074.531	1,50	7.611,80	92,06	60.562.640	1,50	90.843,96	61.044.709	1,50	91567,07	99,21
OTRAS AVES	65.762	5,00	328,81	34.333	5,00	171,67	191,54	773.601	5,00	3.868,01	470.118	5,00	2350,59	164,55
TOTAL AVES	4.737.627	1,55	7.336,61	5.109.014	1,52	7.783,84	94,25	61.484.698	1,55	95.083,11	61.518.050	1,53	93.925,72	101,23
CONEJOS REPRODUCTORES	1.059	2,10	2,22	2.474	2,10	5,20	42,81	22.106	2,10	46,42	18.321	2,10	38,47	120,66
CONEJOS DE CEB0	177.835	1,20	213,40	162.078	1,20	194,49	109,72	2.381.771	1,20	2.858,12	2.169.467	1,20	2603,36	109,79
TOTAL CONEJOS	178.894	1,21	215,63	164.552	1,21	199,69	107,98	2.403.877	1,21	2.904,55	2.187.788	1,21	2.641,84	109,94

La clase "terneras" se refiere a los animales de 12 meses como máximo, hasta 220 Kg en vivo (132 Kg/canal) y mayores de ese peso, distribuidos en machos y hembras. La producción de carne de las diferentes especies se refiere al sacrificio bruto.

MAQUINARIA AGRÍCOLA

Valoración de la maquinaria agrícola nueva inscrita en la Comunidad Foral de Navarra

Enero 2024

(En Euros)

Localización	Tractores		Motocultores		Resto Automotrices		Remolques		Maq. Agri. Arrastradas		Total Maquinaria	
	Unidades	Valor	Unidades	Valor	Unidades	Valor	Unidades	Valor	Unidades	Valor	Unidades	Valor
COMARCA 1	5	245.517	0	0	1	220.000	0	0	5	71.913	11	537.430
COMARCA 2	0	0	0	0	0	0	1	1.500	1	30.000	2	31.500
COMARCA 3	6	571.799	0	0	2	375.000	0	0	7	278.859	15	1.225.658
COMARCA 4	5	721.200	0	0	1	720.000	0	0	11	417.134	17	1.858.334
COMARCA 5	3	492.892	0	0	1	265.000	1	20.000	8	138.958	13	916.850
COMARCA 6	3	493.938	0	0	0	0	0	0	13	233.636	16	727.574
COMARCA 7	6	937.111	0	0	1	35.146	1	22.500	6	108.181	14	1.102.938
TOTAL	28	3.462.457	0	0	6	1.615.146	3	44.000	51	1.278.681	88	6.400.284

NOTA: En el valor de la maquinaria no va incluido el I.V.A.

Enero 2023

(En Euros)

Localización	Tractores		Motocultores		Resto Automotrices		Remolques		Maq. Agri. Arrastradas		Total Maquinaria	
	Unidades	Valor	Unidades	Valor	Unidades	Valor	Unidades	Valor	Unidades	Valor	Unidades	Valor
COMARCA 1	5	157.426	0	0	0	0	0	0	4	101.787	9	259.213
COMARCA 2	0	0	0	0	0	0	1	6.000	0	0	1	6.000
COMARCA 3	5	290.619	0	0	0	0	1	300	3	81.300	9	372.219
COMARCA 4	4	297.557	0	0	1	90.000	0	0	3	135.800	8	523.357
COMARCA 5	5	524.406	0	0	2	374.500	1	6.300	2	50.790	10	955.996
COMARCA 6	3	489.500	0	0	1	337.000	1	27.000	15	252.527	20	1.106.027
COMARCA 7	3	348.050	0	0	1	80.000	1	15.325	0	0	5	443.375
TOTAL	25	2.107.558	0	0	5	881.500	5	54.925	27	622.204	62	3.666.187

NOTA: En el valor de la maquinaria no va incluido el I.V.A.

PRECIOS Y MERCADOS

Precios y Mercados

Enero 2024

Cereales, Piensos y Forrajes en euros/Tm.
Periodo del 29 de diciembre de 2023 al 2 de febrero de 2024

Producto	1ª Semana		2ª Semana		3ª Semana		4ª Semana		5ª Semana		Media	Diferen	Tendencia
	mínimo	máximo	mínimo	máximo	mínimo	máximo	mínimo	máximo	mínimo	máximo			
Nivel mayorista origen s/almacén salida													
Cereales													
Avena	290,00	295,00	290,00	295,00	295,00	300,00	290,00	292,00	290,00	292,00	292,90	2,15	EN ALZA
Cebada pienso	226,00	227,00	226,00	227,00	220,00	222,00	220,00	221,00	218,00	219,00	222,60	-4,15	A LA BAJA
Trigo pienso	241,00	242,00	238,00	239,00	239,00	240,00	235,00	236,00	232,00	233,00	237,50	-6,00	A LA BAJA
Maíz	230,00	232,00	226,00	228,00	220,00	222,00	220,00	221,00	218,00	219,00	223,60	-8,03	A LA BAJA
Forrajes													
Alfalfa en rama cal. 1ª en pacones	280,00	285,00	280,00	285,00	280,00	285,00	230,00	235,00	230,00	235,00	262,50	-20,00	A LA BAJA
Alfalfa deshidratada 1ª 17-18% p.	302,00	305,00	302,00	305,00	302,00	305,00	255,00	265,00	250,00	260,00	285,10	-19,40	A LA BAJA
Alfalfa granulada 1ª 15-18 % p.	300,00	301,00	300,00	301,00	300,00	301,00	278,00	290,00	278,00	290,00	293,90	-6,48	A LA BAJA
Harinas													
Soja 44% P.	511,00	511,00	525,00	525,00	525,00	525,00	525,00	525,00	495,00	495,00	516,20	-17,80	A LA BAJA
Girasol integral 27% P.	244,00	244,00	242,00	242,00	242,00	242,00	235,00	235,00	235,00	235,00	239,60	-10,40	A LA BAJA
Pescado 65% P.	1630,00	1630,00	1630,00	1630,00	1630,00	1630,00	1630,00	1630,00	1630,00	1630,00	1630,00	0,00	ESTABLE
Salvados													
Hojas	256,00	256,00	256,00	256,00	256,00	256,00	256,00	256,00	256,00	256,00	256,00	0,00	ESTABLE
Tercerillas	226,00	226,00	226,00	226,00	226,00	226,00	226,00	226,00	226,00	226,00	226,00	0,00	ESTABLE
Cuarteras	215,00	215,00	215,00	215,00	215,00	215,00	215,00	215,00	215,00	215,00	215,00	0,00	ESTABLE
Pulpa de remolacha													
Pulpa en pellets	237,00	237,00	235,00	235,00	230,00	230,00	233,00	233,00	233,00	233,00	233,60	-31,40	A LA BAJA

Mercados Vitivinícolas

Periodo del 29 de diciembre de 2023 al 2 de febrero de 2024

Producto	1ª Semana		2ª Semana		3ª Semana		4ª Semana		5ª Semana		Media	Diferen	Tendencia
	mínimo	máximo	mínimo	máximo	mínimo	máximo	mínimo	máximo	mínimo	máximo			
Denominación Origen Navarra													
Vinos en Euros/l. s/bodega salida													
Cosechas anteriores año 2022													
Tintos 13 grados	0,36	0,49	0,36	0,49	0,36	0,49	0,36	0,49	0,36	0,49	0,43	0,02	EN ALZA
Cosechas anteriores año 2022													
Tinto 13 Gdos.	0,46	0,57	0,46	0,57	0,46	0,57	0,46	0,57	0,46	0,57	0,52	0,00	ESTABLE
Rosado 13 Gdos.	0,50	0,68	0,50	0,68	0,50	0,68	0,50	0,68	0,50	0,68	0,59	0,00	ESTABLE
Blanco chardonay	0,74	0,88	0,74	0,88	0,74	0,88	0,74	0,88	0,74	0,88	0,81	0,00	ESTABLE
Blanco viura	0,48	0,59	0,48	0,59	0,48	0,59	0,48	0,59	0,48	0,59	0,54	0,00	ESTABLE
Vinos de mesa													
Vinos en Euros/Hgdo. o en Euros/l. s/bodega salida													
Rosados de mesa 13 Gdos.													
Tintos de mesa 13 Gdos.	0,44	0,49	0,44	0,49	0,44	0,49	0,44	0,49	0,44	0,49	0,47	0,02	EN ALZA

PRECIOS Y MERCADOS

Frutas y Hortalizas en euros/kg.
Periodo del 29 de diciembre de 2023 al 2 de febrero de 2024

Producto	1ª Semana		2ª Semana		3ª Semana		4ª Semana		5ª Semana		Media	Diferen	Tendencia
	mínimo	máximo	mínimo	máximo	mínimo	máximo	mínimo	máximo	mínimo	máximo			
Hortalizas y Frutas plaza													
€/Kg. s/almacén entrada													
Nivel agricultor													
Hortalizas													
Acelga amarilla	0,55	0,65	0,55	0,65	0,70	0,75	0,70	0,75	0,65	0,70	0,66	0,03	EN ALZA
Acelga verde	0,45	0,55	0,50	0,60	0,50	0,65	0,60	0,65	0,60	0,65	0,56	0,03	EN ALZA
Alcachofa	2,33	2,35	2,22	2,50	2,22	2,78	2,75	2,78	2,75	2,78	2,49	0,20	EN ALZA
Borraja	0,60	0,70	0,60	0,65	0,70	0,80	0,80	0,90	0,70	0,80	0,72	0,03	EN ALZA
Brócoli	0,90	0,95	0,85	0,95	0,80	0,90	0,80	0,90	0,65	0,70	0,88	-0,06	A LA BAJA
Cardo	0,42	0,44	0,40	0,42	0,35	0,40	0,35	0,40	0,35	0,36	0,40	-0,03	A LA BAJA
Champiñón	2,30	2,30	2,30	2,30	2,30	2,30	2,30	2,30	2,30	2,30	2,30	0,00	ESTABLE
Seta pleurotus	3,00	3,00	3,00	3,00	3,00	3,00	3,00	3,00	3,00	3,00	3,00	0,00	ESTABLE
Cogollo	0,70	0,73	0,65	0,73	0,63	0,75	0,63	0,75	0,60	0,65	0,70	-0,02	A LA BAJA
Col repollo	0,40	0,45	0,40	0,50	0,35	0,45	0,35	0,45	0,35	0,45	0,42	-0,03	A LA BAJA
Coliflor	1,15	1,22	1,00	1,12	1,22	1,40	1,00	1,05	0,65	0,75	1,15	-0,03	A LA BAJA
Escarola	1,20	1,30	1,15	1,50	1,20	1,40	1,20	1,40	1,20	1,40	1,29	0,06	EN ALZA
Lechuga blanca invernadero	0,95	1,10	0,90	1,15	0,85	0,95	0,82	0,90	0,65	0,68	0,95	-0,20	A LA BAJA
Puerro	0,70	0,73	0,70	0,73	0,70	0,73	0,70	0,73	0,68	0,70	0,72	0,05	EN ALZA
€/Kg. s/almacén entrada													
Nivel agricultor													
Frutas													
Almendra común	0,50	0,50	0,50	0,50	0,50	0,50	0,50	0,50	0,55	0,55	0,50	0,00	ESTABLE
Almendra largueta	1,00	1,00	0,90	0,95	0,90	0,90	0,90	0,90	0,90	0,90	0,93	-0,07	A LA BAJA
Almendra marcona	1,20	1,20	1,10	1,15	1,05	1,05	1,05	1,05	1,05	1,05	1,11	-0,09	A LA BAJA
Pera ercolini	0,55	0,60	0,55	0,60	0,55	0,60	0,55	0,60	0,55	0,60	0,58	0,00	ESTABLE
Pera blanquilla	0,60	0,63	0,60	0,63	0,60	0,63	0,60	0,63	0,60	0,63	0,62	0,00	EN ALZA
Pera conferencia	0,70	0,75	0,70	0,75	0,75	0,76	0,75	0,76	0,75	0,76	0,74	0,02	EN ALZA
Pera limonera	0,60	0,65	0,60	0,65	0,65	0,67	0,65	0,67	0,65	0,67	0,64	0,02	EN ALZA
Manzana golden	0,65	0,70	0,65	0,70	0,65	0,70	0,65	0,70	0,68	0,70	0,68	0,01	EN ALZA
Hortalizas y Frutas plaza													
€/Kg. s/almacén salida													
Seleccionada categoría 1ª													
Hortalizas													
Acelga amarilla	0,85	0,95	0,85	0,95	1,00	1,05	1,00	1,05	0,95	1,00	0,96	0,03	EN ALZA
Acelga verde	0,75	0,85	0,80	0,90	0,80	0,95	0,90	0,95	0,90	0,95	0,86	0,03	EN ALZA
Alcachofa	2,83	2,85	2,72	3,00	2,72	3,28	3,25	3,28	3,25	3,28	2,99	0,20	EN ALZA
Borraja	0,90	1,00	0,90	0,95	1,00	1,10	1,10	1,20	1,00	1,10	1,02	0,02	EN ALZA
Brócoli	1,20	1,25	1,15	1,25	1,10	1,20	1,10	1,20	0,95	1,00	1,18	-0,06	A LA BAJA
Cardo	0,72	0,74	0,70	0,72	0,65	0,70	0,65	0,70	0,65	0,66	0,70	0,00	ESTABLE
Cogollo	1,00	1,03	0,95	1,03	0,93	1,05	0,93	1,05	0,90	0,95	1,00	-0,02	A LA BAJA
Col repollo	0,70	0,75	0,70	0,80	0,65	0,75	0,65	0,75	0,65	0,75	0,72	-0,03	A LA BAJA
Coliflor	1,60	1,67	1,45	1,57	1,67	1,85	1,45	1,50	1,10	1,20	1,60	-0,03	A LA BAJA
Escarola	1,50	1,60	1,45	1,80	1,50	1,70	1,50	1,70	1,50	1,70	1,59	0,06	EN ALZA
Lechuga blanca invernadero	1,25	1,40	1,20	1,45	1,15	1,25	1,12	1,20	0,95	0,98	1,25	-0,20	A LA BAJA
Puerro	1,00	1,03	1,00	1,03	1,00	1,03	1,00	1,03	0,98	1,00	1,02	0,06	EN ALZA
Frutas													
Pera conferencia	1,30	1,35	1,30	1,35	1,35	1,36	1,35	1,36	1,35	1,36	1,34	0,01	EN ALZA
Manzana golden	1,15	1,20	1,15	1,20	1,15	1,20	1,15	1,20	1,18	1,20	1,18	0,01	EN ALZA

PRECIOS Y MERCADOS

Mercado Ganadero s/granja salida
Periodo del 29 de diciembre de 2023 al 2 de febrero de 2024

Producto	1ª Semana		2ª Semana		3ª Semana		4ª Semana		5ª Semana		Media	Diferen	Tendencia
	mínimo	máximo	mínimo	máximo	mínimo	máximo	mínimo	máximo	mínimo	máximo			
Lechones euros/res													
Lechones 18/20 Kg.	90,00	91,00	91,50	91,50	91,50	91,50	91,50	91,50	91,50	91,50	91,30	3,30	EN ALZA
Cerdo cebado en euros/Kg. vivo													
Selecto	1,601	1,55	1,60	1,55	1,60	1,55	1,60	1,55	1,60	1,55	1,58	0,00	ESTABLE
Cruzado	1,589	1,54	1,59	1,54	1,59	1,54	1,59	1,54	1,59	1,54	1,56	0,00	ESTABLE
Industrial	1,577	1,53	1,58	1,53	1,58	1,53	1,58	1,53	1,58	1,53	1,55	0,00	ESTABLE
Cerdas desvieje	0,84	0,84	0,84	0,84	0,84	0,84	0,84	0,84	0,84	0,84	0,84	0,00	ESTABLE
Terneros/as mamones de 15 días a un mes en euros/res													
Razas mejoradas													
Terneros 60/65 kg.	350,00	450,00	350,00	450,00	350,00	450,00	350,00	450,00	350,00	450,00	400,00	0,00	ESTABLE
Terneros 55/60 kg.	280,00	350,00	280,00	350,00	280,00	350,00	280,00	350,00	280,00	350,00	315,00	0,00	ESTABLE
Terneros 45/50 kg.	200,00	250,00	200,00	250,00	200,00	250,00	200,00	250,00	200,00	250,00	225,00	0,00	ESTABLE
Mestizos													
Terneros 45/60 kg.	110,00	210,00	110,00	210,00	110,00	210,00	110,00	210,00	110,00	210,00	160,00	0,00	ESTABLE
Terneras 40/45 kg.	40,00	125,00	40,00	125,00	40,00	125,00	40,00	125,00	40,00	125,00	82,50	0,00	ESTABLE
Frisones													
Terneros 45/60 kg.	20,00	90,00	20,00	90,00	20,00	90,00	20,00	90,00	20,00	90,00	55,00	0,00	ESTABLE
Terneros 35/45 kg.	40,00	50,00	40,00	50,00	40,00	50,00	40,00	50,00	40,00	50,00	45,00	0,00	ESTABLE
Terneras 27/33 kg.	20,00	20,00	20,00	20,00	20,00	20,00	20,00	20,00	20,00	20,00	20,00	0,00	ESTABLE
Comedores en euros/res													
Pirenaicos de 160/210 Kg.	700,00	800,00	700,00	800,00	700,00	800,00	700,00	800,00	700,00	800,00	750,00	0,00	ESTABLE
Pardo alpinos de 160/200 Kg.	550,00	650,00	550,00	650,00	550,00	650,00	550,00	650,00	550,00	650,00	600,00	0,00	ESTABLE
Mestizos de 140/180 Kg.	400,00	550,00	400,00	550,00	400,00	550,00	400,00	550,00	400,00	550,00	475,00	0,00	ESTABLE
Frisones de 130/170 Kg.	200,00	350,00	200,00	350,00	200,00	350,00	200,00	350,00	200,00	350,00	275,00	0,00	ESTABLE
Vacas y novillas frisonas en euros/res													
Frisonas al primer parto	1.600,00	1.900,00	1.600,00	1.900,00	1.600,00	1.900,00	1.600,00	1.900,00	1.600,00	1.900,00	1.750,00	0,00	ESTABLE
Frisonas segundo parto	1.500,00	1.800,00	1.500,00	1.800,00	1.500,00	1.800,00	1.500,00	1.800,00	1.500,00	1.800,00	1.650,00	0,00	ESTABLE
Vacas carne en euros/res													
Pirenaicas primer parto con cría	1.600,00	1.900,00	1.600,00	1.900,00	1.600,00	1.900,00	1.600,00	1.900,00	1.600,00	1.900,00	1.750,00	0,00	ESTABLE
Pirenaicas segundo parto	1.600,00	1.800,00	1.600,00	1.800,00	1.600,00	1.800,00	1.600,00	1.800,00	1.600,00	1.800,00	1.700,00	0,00	ESTABLE
Semental pirenaico 1,5 años	1.800,00	2.000,00	1.800,00	2.000,00	1.800,00	2.000,00	1.800,00	2.000,00	1.800,00	2.000,00	1.900,00	0,00	ESTABLE
Ovino en euros/Kg. vivo													
Cordero raza navarra 10/13 Kg.	5,77	7,50	5,77	7,50	5,00	6,50	4,77	6,20	4,77	6,20	4,80	0,00	ESTABLE
Cordero raza navarra 13/16 Kg.	4,81	5,88	4,81	5,88	4,19	5,11	4,00	4,89	4,00	4,89	4,85	-0,48	A LA BAJA
Cordero ternasco 21/24 Kg.	4,17	4,76	4,17	4,76	4,17	4,76	4,17	4,76	4,17	4,76	4,46	0,04	EN ALZA
Cordero precoz 25/30 Kg.	3,92	4,25	3,92	4,25	3,92	4,25	3,92	4,25	3,92	4,25	4,09	0,04	EN ALZA
Cordero pasto +30 Kg.	3,78	3,78	3,78	3,78	3,78	3,78	3,78	3,78	3,78	3,78	3,78	0,04	EN ALZA
Ovejas desecho 1ª calidad. €/Res	18,00	18,00	18,00	18,00	18,00	18,00	18,00	18,00	18,00	18,00	18,00	0,00	ESTABLE
Ovejas desecho 2ª calidad. €/Res	6,00	6,00	6,00	6,00	6,00	6,00	6,00	6,00	6,00	6,00	6,00	0,00	ESTABLE
Otros productos ganaderos													
Leche de vaca base €/litro	0,521	0,521	0,521	0,521	0,521	0,521	0,521	0,521	0,521	0,521	0,52	0,00	ESTABLE
Leche de oveja €/litro 12,5 (prt.+grasa)	1,291	1,292	1,291	1,292	1,291	1,292	1,291	1,292	1,291	1,292	1,29	0,00	ESTABLE

PRECIOS Y MERCADOS

Matadero General Frigorífico de Pamplona en euros/kg. canal
con piel y despojos incluidos
Periodo del 29 de diciembre de 2023 al 2 de febrero de 2024

Producto	1ª Semana		2ª Semana		3ª Semana		4ª Semana		Media	Diferen	Tendencia
	mínimo	máximo	mínimo	máximo	mínimo	máximo	mínimo	máximo			
Vacuno											
Temeros/as (180/220 kg/canal)											
E-Superextra	5,48	5,58	5,48	5,58	5,48	5,58	5,48	5,58	5,53	0,00	ESTABLE
U-Extra	5,33	5,44	5,33	5,44	5,33	5,44	5,33	5,44	5,39	0,00	ESTABLE
R-Primera	5,21	5,30	5,21	5,30	5,21	5,30	5,21	5,30	5,26	0,00	ESTABLE
O-Segunda	5,09	5,19	5,09	5,19	5,09	5,19	5,09	5,19	5,14	0,00	ESTABLE
P-Tercera	4,78	5,02	4,78	5,02	4,78	5,02	4,78	5,02	4,90	0,00	ESTABLE
Temeros/as (225/300 kg/canal)											
E-Superextra	5,45	5,52	5,45	5,52	5,45	5,52	5,45	5,52	5,49	0,00	ESTABLE
U-Extra	5,39	5,44	5,39	5,44	5,39	5,44	5,39	5,44	5,42	0,00	ESTABLE
R-Primera	5,16	5,22	5,16	5,22	5,16	5,22	5,16	5,22	5,19	0,00	ESTABLE
O-Segunda	4,93	4,99	4,93	4,99	4,93	4,99	4,93	4,99	4,96	0,00	ESTABLE
P-Tercera	4,89	4,92	4,89	4,92	4,89	4,92	4,89	4,92	4,91	0,00	ESTABLE
Añojos (270/340 kg/canal)											
E-Superextra	5,40	5,42	5,40	5,42	5,40	5,42	5,40	5,42	5,41	0,00	ESTABLE
U-Extra	5,18	5,40	5,18	5,40	5,18	5,40	5,18	5,40	5,29	0,00	ESTABLE
R-Primera	5,04	5,14	5,04	5,14	5,04	5,14	5,04	5,14	5,09	0,00	ESTABLE
O-Segunda	4,90	5,00	4,90	5,00	4,90	5,00	4,90	5,00	4,95	0,00	ESTABLE
P-Tercera	4,74	4,80	4,74	4,80	4,74	4,80	4,74	4,80	4,77	0,00	ESTABLE
Añojos (+350 kg/canal)											
E-Superextra	5,24	5,27	5,24	5,27	5,24	5,27	5,24	5,27	5,26	0,00	ESTABLE
U-Extra	5,11	5,17	5,11	5,17	5,11	5,17	5,11	5,17	5,14	0,00	ESTABLE
R-Primera	5,06	5,08	5,06	5,08	5,06	5,08	5,06	5,08	5,07	0,00	ESTABLE
O-Segunda	4,61	4,90	4,61	4,90	4,61	4,90	4,61	4,90	4,76	0,00	ESTABLE
P-Tercera	4,57	4,60	4,57	4,60	4,57	4,60	4,57	4,60	4,59	0,00	ESTABLE
Vacas											
E-Superextra	4,19	4,32	4,29	4,42	4,29	4,42	4,29	4,42	4,34	0,13	EN ALZA
U-Extra	4,05	4,18	4,15	4,28	4,15	4,28	4,15	4,28	4,20	0,13	EN ALZA
R-Primera	3,65	4,10	3,75	4,20	3,75	4,20	3,75	4,20	3,96	0,13	EN ALZA
O-Segunda	3,29	3,50	3,39	3,60	3,39	3,60	3,39	3,60	3,48	0,13	EN ALZA
P-Tercera	3,15	3,20	3,25	3,30	3,25	3,30	3,25	3,30	3,26	0,13	EN ALZA
Industrial	2,97	3,07	3,07	3,17	3,07	3,17	3,07	3,17	3,10	0,13	EN ALZA
Denominación de calidad											
Termera de Navarra											
Temeros/as (220/270 kg/canal)											
E-Superextra	5,58	5,62	5,58	5,62	5,58	5,62	5,58	5,62	5,60	0,02	EN ALZA
U-Extra	5,46	5,58	5,46	5,58	5,46	5,58	5,46	5,58	5,52	0,01	EN ALZA
R-Primera	5,24	5,40	5,24	5,40	5,24	5,40	5,24	5,40	5,32	0,01	EN ALZA
Temeros/as (270/320 kg/canal)											
E-Superextra	5,58	5,62	5,58	5,62	5,58	5,62	5,58	5,62	5,60	0,02	EN ALZA
U-Extra	5,46	5,58	5,46	5,58	5,46	5,58	5,46	5,58	5,52	0,01	EN ALZA
R-Primera	5,24	5,40	5,24	5,40	5,24	5,40	5,24	5,40	5,32	0,01	EN ALZA
Temeros (270/350 kg/canal)											
E-Superextra	5,45	5,54	5,45	5,54	5,45	5,54	5,45	5,54	5,50	0,02	EN ALZA
U-Extra	5,30	5,44	5,30	5,44	5,30	5,44	5,30	5,44	5,37	0,02	EN ALZA
R-Primera	5,20	5,32	5,20	5,32	5,20	5,32	5,20	5,32	5,26	0,02	EN ALZA
Añojos (351/380 kg/canal)											
E-Superextra	5,37	5,43	5,37	5,43	5,37	5,43	5,37	5,43	5,40	0,03	EN ALZA
U-Extra	5,28	5,34	5,28	5,34	5,28	5,34	5,28	5,34	5,31	0,03	EN ALZA
R-Primera	5,19	5,25	5,19	5,25	5,19	5,25	5,19	5,25	5,22	0,03	EN ALZA
Añojos (381/400 kg/canal)											
E-Superextra	5,26	5,32	5,26	5,32	5,26	5,32	5,26	5,32	5,29	0,03	EN ALZA
U-Extra	5,17	5,23	5,17	5,23	5,17	5,23	5,17	5,23	5,20	0,02	EN ALZA
R-Primera	5,07	5,14	5,07	5,14	5,07	5,14	5,07	5,14	5,11	0,03	EN ALZA
Ovino											
Cabrito lechal 5/6 kg	10,50	11,20	7,50	8,20	7,50	8,20	7,50	8,20	8,45	-2,40	A LA BAJA
Cordero lechal 6/8 kg	11,00	11,10	8,00	8,10	8,00	8,10	8,00	8,10	8,65	-2,55	A LA BAJA
Cordero lechal 8/10 kg	8,30	9,00	8,10	8,80	8,10	8,80	8,10	8,80	8,49	-0,31	A LA BAJA
Cordero leñasco 10/11,5 kg	9,75	10,55	8,75	9,55	8,75	9,55	8,75	9,55	9,35	-0,80	A LA BAJA
Cordero precoz 12/16 kg	8,25	9,05	7,25	8,05	7,25	8,05	7,25	8,05	7,85	-0,80	A LA BAJA
Ovejas 1ª calidad	2,16	2,56	2,16	2,56	2,16	2,56	2,16	2,56	2,36	0,00	ESTABLE
Ovejas 2ª calidad	0,76	0,96	0,76	0,96	0,76	0,96	0,76	0,96	0,86	0,00	ESTABLE
Cabras	0,54	0,69	0,54	0,69	0,54	0,69	0,54	0,69	0,62	0,00	ESTABLE
Porcino											
Cerdo selecto	2,25	2,28	2,25	2,28	2,25	2,28	2,15	2,18	2,23	-0,04	A LA BAJA
Cerdo cruzado	2,06	2,17	2,06	2,17	2,06	2,17	1,96	2,07	2,07	-0,04	A LA BAJA
Cerdo industrial	1,66	1,73	1,66	1,73	1,66	1,73	1,56	1,63	1,66	-0,04	A LA BAJA
Cerdas desvieje	1,58	1,60	1,58	1,60	1,58	1,60	1,58	1,60	1,59	0,00	ESTABLE
Gorrín	55,00	55,00	50,00	50,00	50,00	50,00	50,00	50,00	43,00	0,00	ESTABLE
Equino											
Potro lechal	5,40	5,50	5,40	5,50	5,40	5,50	5,40	5,50	5,45	0,00	ESTABLE
Potro quinceno	5,02	5,32	5,02	5,32	5,02	5,32	5,02	5,32	5,17	0,00	ESTABLE
Mular	2,52	2,69	2,52	2,69	2,52	2,69	2,52	2,69	2,61	0,00	ESTABLE
Industrial	1,90	2,25	1,90	2,25	1,90	2,25	1,90	2,25	2,08	0,00	ESTABLE
Aves y conejos en euros/Kg. vivo											
Pollo broiler	1,33	1,33	1,33	1,33	1,10	1,17	1,10	1,17	1,21	-0,12	A LA BAJA
Pollo campero	2,13	2,13	2,13	2,13	2,13	2,13	2,13	2,13	2,13	0,00	ESTABLE
Gallina pesada	0,75	0,75	0,75	0,75	0,75	0,75	0,75	0,75	0,75	0,00	ESTABLE
Gallina semipesada	0,15	0,15	0,15	0,15	0,15	0,15	0,15	0,15	0,15	0,00	ESTABLE
Conejo joven	2,50	2,50	2,50	2,50	2,50	2,50	2,30	2,30	2,42	-0,08	A LA BAJA

PRECIOS PERCIBIDOS Y PAGADOS

Precios Percibidos por los Agricultores

Año Base = 2020

Año 2024*

Producto	Enero	Febrero	Marzo	Abril	Mayo	Junio	Julio	Agosto	Septiem	Octubre	Noviem	Diciem	Anual
Cereales (Euros/100 kg.)													
Trigo blando o semiduro	23,75												
Trigo duro													
Total Trigo	23,75												
Arroz													
Cebada	22,26												
Avena													
Maíz grano	22,36												
Leguminosas (Euros/100 kg.)													
Judías secas													
Habas secas													
Veza grano													
Patata (Euros/100 kg.)													
Patata media estación													
Patata tardía													
Cultivos Industriales (Euros/100 kg.)													
Girasol													
Cultivos Forrajeros (Euros/100 kg.)													
Heno de alfalfa													
Veza para forraje													
Frutas (Euros/100 kg.)													
Manzana starking y otras rojas													
Manzana Golden delicious													
Manzanas reineta y ácidas													
Total Manzana consumo fresco													
Manzana para industria													
Pera limonera													
Pera ercolini													
Pera blanquilla													
Pera conferencia y tardías													
Total Pera consumo fresco													
Pera para industria													
Melocotón temprano amarillo													
Melocotón temprano rojo													
Melocotón media estación													
Melocotón tardío amarillo													
Melocotón tardío rojo													
Total Melocotón consumo fresco													
Melocotón para industria													
Cereza													
Ciruela													
Nectarina													
Frutos secos (Euros/100 kg.)													
Almendra cáscara largueta													
Almendra cáscara marcona													
Almendra cáscara comuna													
Total Almendra													

PRECIOS PERCIBIDOS Y PAGADOS

Precios Percibidos por los Agricultores

Año 2024

Producto	Enero												
Hortalizas (Euros/100 kg.)													
Lechuga	82,50												
Escarola	129,00												
Coliflor	115,00												
Col repollo hoja lisa	42,00												
Col de bruselas	99,00												
Col brócoli	88,00												
Total Coles	85,70												
Tomate para industria													
Tomate consumo en fresco													
Total Tomate													
Guisante verde industria													
Cebolla													
Pepino													
Puerro	72,00												
Pimiento rojo consumo fresco													
Pimiento verde consumo fresco													
Pimiento para industria													
Total Pimiento													
Alcachofa consumo fresco	249,00												
Alcachofa industria													
Total Alcachofa	249,00												
Espárrago fresco													
Espárrago industria													
Total Espárrago													
Calabacín													
Haba verde													
Judía verde consumo fresco													
Judía verde para industria													
Total Judía Verde													
Espinaca	75,00												
Champiñón	230,00												
Berenjena													
Acelga	61,00												
Vitivinicola (Euros/Hl)													
Vino blanco DOP+IGP (R(CE) 479/2008)	81,00												
Vino nuevo tinto D.O.P+ IGP (R(CE) 479/2008)	52,00												
Vino nuevo rosado D.O.P+ IGP (R(CE) 479/2008)	59,00												
Vino tinto y rosado varietal+ otros (R(CE)479/2008)	47,00												
Total vino	57,00												
Uva para transformación													

PRECIOS PERCIBIDOS Y PAGADOS

Precios Percibidos por los Agricultores

Año 2024

Producto	Enero												
Vacuno abasto (Euros/100 kg. vivo)													
Termeros	289,30												
Toros	279,95												
Novillas	231,00												
Vacas	198,00												
Ovino abasto (Euros/100 kg. vivo)													
Cordero lechal	514,20												
Cordero recental	448,80												
Cordero pascual	376,80												
Ovino mayor abasto	113,28												
Caprino abasto (Euros/100 kg. vivo)													
Cabrito lechal	532,35												
Porcino abasto (Euros/100 kg. vivo)													
Cerdos cebados otras razas	156,00												
Cerdas desvieje	84,00												
Aves abasto (Euros/100 kg. vivo)													
Pollo de granja	121,00												
Gallinas	15,00												
Conejos abasto (Euros/100 kg. vivo)													
Conejos	242,00												
Leche (Euros/100 l.)													
Leche de vaca	52,00												
Leche de oveja	129,00												
Huevos (Euros/100 doc.)													
Huevos gallina XL	243,00												
Huevos de gallina L	194,00												
Huevos de gallina M	169,00												
Huevos de gallina S	140,00												
Total Huevos	180,88												
Ganado vivo (Euros/ud)													
Vacas aptitud leche	1.650,00												
Novillas aptitud leche	1.750,00												
Vacas aptitud carne	1.700,00												
Novillas aptitud carne	1.755,00												
Termeras/os descalostradas/os (1-3 sem.)	21,00												
Termeras/os destetadas/os (3-7 mes.)	275,00												
Lechones	91,30												
Maderas (Euros/100 m ³)													
Pino radiata para trituración	1.917,61												
Pino silvestre para aserrio y apeas	2.571,90												
Pino laricio para aserrio y apeas	2.494,04												
Pino radiata para aserrio y apeas	2.556,82												
Chopo	16.275,60												
Haya	4.198,95												

PRECIOS PERCIBIDOS Y PAGADOS

**Variaciones de los Índices de Precios Percibidos
por los Agricultores y Ganaderos**

Año Base = 2020

Enero 2024*

PRODUCTO	Variación Interanual (%)	Variación Mensual (%)	Variación Acumulada Enero (%)
Cereales	-25,11	-2,72	-2,72
Leguminosas	-2,57	0,00	0,00
Patata	-1,51	0,00	0,00
Cultivos Industriales	-23,52	0,00	0,00
Cultivos Forrajeros	10,21	0,00	0,00
Frutas	6,06	0,00	0,00
Frutos secos	-17,00	0,00	0,00
Hortalizas	25,94	5,15	5,15
Vitivinícola	16,90	-2,61	-2,61
Total Productos Agrícolas	-3,31	0,81	0,81
Vacuno abasto	9,98	1,37	1,37
Ovino abasto	9,34	0,52	0,52
Caprino abasto	10,61	-0,58	-0,58
Porcino abasto	19,20	-0,54	-0,54
Aves abasto	0,53	0,44	0,44
Conejos abasto	-1,69	-0,80	-0,80
Leche	20,18	-0,56	-0,56
Huevos	18,14	-0,21	-0,21
Ganado vivo	32,20	0,15	0,15
Total Productos Animales	14,82	-0,09	-0,09
Total Productos Forestales	21,66	0,88	0,88
GENERAL DE PRECIOS PERCIBIDOS	5,82	0,32	0,32

Variación Interanual: Indica en tanto por ciento la variación de los precios de un producto o grupo de productos acumulada en los últimos doce meses.

Variación Mensual: Indica en tanto por ciento la variación de los precios de un producto o grupo de productos acumulada en el último mes.

Variación Acumulada: Indica en tanto por ciento la variación de los precios de un producto o grupo de productos acumulada desde enero hasta el mes en curso.

Las variaciones se calculan sobre las medias móviles no centradas de orden 12 de los índices simples.

*Datos provisionales.

PRECIOS PERCIBIDOS Y PAGADOS

Precios Pagados por los Agricultores

Año 2024

Producto	Ene	Feb	Mar	Abr	May	Jun	Jul	Ago	Sep	Oct	Nov	Dic	Anual
FERTILIZANTES (Euros/100 kg.)													
Nitrosulfato amónico 26%	42,25												
Nitrato amónico cálcico 26%	39,31												
Urea 46%	47,02												
Total Nitrogenados	44,52												
Superfosfato de cal 18% polvo	33,97												
Superfosfato de cal triple	44,50												
Total Fosfatados	39,79												
Cloruro potásico 60%	60,00												
Total Potásicos	60,00												
DAP (fosfato diamónico)	67,25												
7/12/7	39,01												
8/15/8	51,17												
8/24/8	55,97												
8/24/16	53,33												
9/18/27	69,31												
12/12/24	62,35												
12/24/8	53,31												
15/15/15	52,34												
Total Compuestos	58,00												
ALIMENTOS ANIMALES (Euros/100 kg.)													
Trigo	24,94												
Cebada	23,37												
Avena	30,66												
Maiz	23,48												
Salvado de trigo	26,88												
Harina de soja	54,20												
Harina de pescado	162,75												
Pulpa de remolacha	24,53												
Heno de alfalfa	27,56												
Alfalfa deshidratada	29,93												
Total Piensos Simples	30,67												
Terberos cría	36,36												
Terberos recría y cebo	36,06												
Concentrado vacuno de leche	36,48												
Concentrado vacuno de carne	35,02												
Total Piensos Bovino	36,16												
Corderos y chivos cría	39,59												
Corderos y chivos recría/engorde	37,17												
Ovejas y cabras lactantes	36,75												
Total Piensos Ovino y Caprino	37,34												
Lechones	53,89												
Cerdos crecimiento y cebo	32,95												
Cerdos reproductores	33,72												
Concentrados	34,36												
Total Piensos Porcino	34,04												
Conejos	35,69												
Total Piensos Conejos	35,69												
Pollitas cría - recría	36,92												
Gallinas ponedoras	40,61												
Pollos carne	44,26												
Total Piensos Aves	42,79												

Variaciones de los Índices de Precios Pagados por los Agricultores y Ganaderos

Año Base = 2015

Enero 2024*

PRODUCTO	Variación Interanual (%)	Variación Mensual (%)	Variación Acumulada Enero (%)
Total Nitrogenados	-32,27	-5,74	-5,74
Total Fosfatados	-2,55	-4,15	-4,15
Total Potásicos	-23,52	-4,22	-4,22
Total Compuestos	-10,44	-2,91	-2,91
Fertilizantes	-24,80	-4,73	-4,73
Total Piensos Simples	-2,97	-1,18	-1,18
Total Piensos Bovino	-9,01	-1,29	-1,29
Total Piensos Ovino y Caprino	-9,38	-1,43	-1,43
Total Piensos Porcino	-16,02	-1,94	-1,94
Total Piensos Conejos	-10,27	-1,66	-1,66
Total Piensos Aves	-11,67	-1,60	-1,60
Alimentos animales	-10,79	-1,56	-1,56
GENERAL DE PRECIOS PAGADOS	-13,91	-2,19	-2,19

Variación Interanual: Indica en tanto por ciento la variación de los precios de un producto o grupo de productos acumulada en los últimos doce meses.

Variación Mensual: Indica en tanto por ciento la variación de los precios de un producto o grupo de productos acumulada en el último mes.

Variación Acumulada: Indica en tanto por ciento la variación de los precios de un producto o grupo de productos acumulada desde enero hasta el mes en curso.

Las variaciones se calculan sobre las medias móviles no centradas de orden 12 de los índices simples.

*Datos provisionales.

Comercio exterior de productos agrarios en Navarra

Noviembre 2023

En los datos que se exponen a continuación, facilitados por la Dirección General de Aduanas e Impuestos Especiales, hay que hacer constar que tanto los datos de 2022 como los de 2023 son provisionales a 18 de enero de 2024.

1.- Importaciones y Exportaciones totales (miles euros)

	Nov. 2023	Año 2023
Exportaciones:	159.759,50	1.678.446,32
Importaciones:	74.158,19	988.980,79
Saldo balanza comercial:	85.601,31	689.465,54

	Noviembre			Acumulado		
	Año 2023	Año 2022	2023/2022	Año 2023	Año 2022	2023/2022
Exportación	159.759,50	154.102,88	103,67	1.678.446,32	1.590.812,56	105,51
Importación	74.158,19	79.838,04	92,89	988.980,79	831.892,11	118,88
Balanza Comercial	85.601,31	74.264,84		689.465,54	758.920,45	

2.- Importaciones y Exportaciones por países (miles euros)

a.- Importaciones por países

País	Acumulado 2023	%
Francia	346.385,04	35,02
Países Bajos	69.382,17	7,02
Bélgica	56.981,28	5,76
China	52.604,44	5,32
Portugal	43.485,83	4,40
Reino Unido	40.175,04	4,06
Polonia	38.144,03	3,86
Alemania	35.576,85	3,60
Perú	34.508,69	3,49
Dinamarca	23.366,82	2,36
Marruecos	20.600,80	2,08
Noruega	19.643,83	1,99
Suecia	17.010,04	1,72
Italia	16.097,94	1,63
Bulgaria	11.852,65	1,20
Islas Feroe	10.564,37	1,07
Ecuador	9.733,53	0,98
Egipto	9.228,76	0,93
Estados Unidos	9.068,77	0,92
Túnez	7.795,46	0,79
Otros países	116.774,46	11,81
Total	988.980,79	100,00

b.- Exportaciones por países

País	Acumulado 2023	%
Francia	566.181,83	33,73
Reino Unido	158.517,24	9,44
Portugal	150.807,88	8,98
Italia	118.414,60	7,06
Alemania	102.904,28	6,13
Bélgica	62.787,64	3,74
Estados Unidos	55.229,82	3,29
Países Bajos	46.275,99	2,76
Rusia	33.544,16	2,00
Polonia	31.285,09	1,86
Dinamarca	30.935,81	1,84
Suiza	23.081,24	1,38
Suecia	18.966,85	1,13
Noruega	17.430,93	1,04
Marruecos	15.617,78	0,93
Australia	13.677,99	0,81
Grecia	11.928,01	0,71
Irlanda	11.775,36	0,70
Canadá	11.498,37	0,69
Japón	11.095,98	0,66
Otros países	186.489,48	11,11
Total	1.678.446,32	100,00

Las importaciones a finales de noviembre de 2023 provienen en un **71,44%** de países de la U.E. Como principales países proveedores de productos agrarios destacan:

Francia	35,02%
Países Bajos	7,02%
Bélgica	5,76%
China	5,32%

Las exportaciones a finales de noviembre de 2023 se destinan en un **71,90%** a los países de la U.E. Como principales países clientes de productos agrarios destacan:

Francia	33,73%
Reino Unido	9,44%
Portugal	8,98%
Italia	7,06%

COMERCIO EXTERIOR

3.- Importaciones y Exportaciones por productos y países (miles euros)

a.- Importaciones por producto y país de origen

Producto	Total Peso Nov. 2023 (Tm.)	Total Importado Nov. 2023 (miles euros)	País Origen	Peso Nov. 2023 (Tm.)	Valor Importado Nov. 2023 (miles euros)
Animales vivos bovinos	5.535,246	19.247,846	Francia	4.886,815	17.534,328
			Irlanda	648,431	1.713,518
Animales vivos porcinos	2.435,577	9.384,553	Dinamarca	1.597,004	5.731,565
			Francia	178,673	645,914
			Portugal	592,537	2.777,641
			Otros países	67,362	229,432
Gallos, gallinas, patos, gansos, pavos, gallipavos y pintadas, vivos	67,118	2.421,442	Francia	62,688	2.418,430
			Otros países	4,430	3,012
Carne de bovino, fresca o refrigerada	1.376,101	11.291,325	Alemania	382,053	3.340,339
			Dinamarca	29,635	393,814
			Francia	69,261	599,387
			Italia	269,153	2.240,174
			Países Bajos	271,385	2.280,577
			Polonia	297,676	2.151,272
			Otros países	56,938	285,761
Carne y despojos comestibles de gallos, gallinas, patos, gansos, pavos y pintadas	3.082,544	18.326,089	Alemania	861,088	2.892,757
			Bélgica	110,345	663,328
			Bulgaria	173,851	4.811,869
			Francia	581,577	3.193,045
			Hungría	94,518	1.849,655
			Polonia	1.192,907	4.636,971
			Otros países	68,258	278,464
Carne y despojos comestibles, salados o en salmuera, secos o ahumados; harina y polvo comestibles, de carne o de despojos	2.474,228	8.099,885	Países Bajos	2.202,883	7.049,068
			Otros países	271,345	1.050,817
Pescado, fresco o refrigerado (exc filetes y demás carne de pescado)	3.217,000	25.988,192	Islas Feroes	150,199	1.423,715
			Noruega	2.278,854	19.641,100
			Reino Unido	721,433	4.517,839
			Otros países	66,514	405,538
Pescado, congelado (exc. Filetes)	851,324	3.541,596	Canadá	83,736	519,385
			Rusia	552,046	2.247,141
			Otros países	215,543	775,069
Filetes y carne de pescado, frescos, refrigerados o congelados	2.007,175	9.826,727	China	398,090	1.973,940
			EE.UU.	426,870	1.438,150
			Groenlandia	221,466	2.007,661
			Islandia	113,850	1.051,557
			Polonia	417,354	1.004,150
			Reino Unido	97,785	731,489
			Rusia	233,508	1.073,448
			Otros países	98,253	546,332
Pescado seco, salado, ahumado, harina y pellets	2.503,650	18.109,176	Canadá	321,546	1.977,707
			China	50,000	336,035
			Groenlandia	567,112	4.270,027
			Islandia	140,428	1.284,961
			Islas Feroes	1.133,836	8.931,741
			Países Bajos	80,284	777,933
			Otros países	210,443	530,773
Crustáceos comestibles	1.147,055	7.910,538	Bélgica	891,525	6.100,428
			China	232,320	1.380,714
			Dinamarca	22,316	422,030
			Otros países	0,894	7,366

COMERCIO EXTERIOR

Producto	Total Peso Nov. 2023 (Tm.)	Total Importado Nov. 2023 (miles euros)	País Origen	Peso Nov. 2023 (Tm.)	Valor Importado Nov. 2023 (miles euros)
Leche y nata, sin concentrar	7.646,642	6.805,670	Alemania	994,923	1.250,246
			Francia	4.440,841	3.938,176
			Países Bajos	2.141,443	1.521,863
			Otros países	69,436	95,385
Leche y nata, concentradas	1.727,490	4.397,993	Francia	822,012	2.183,762
			Países Bajos	758,317	1.800,835
			Portugal	142,692	404,362
			Otros países	4,469	9,034
Mantequilla y manteca	496,880	2.614,103	Irlanda	242,000	1.221,770
			Países Bajos	217,560	1.176,215
			Otros países	37,320	216,118
Quesos y requesón	3.633,111	14.671,389	Dinamarca	258,404	1.518,636
			Francia	980,282	3.987,723
			Italia	61,741	604,439
			Países Bajos	1.649,489	6.397,816
			Portugal	568,398	1.626,966
			Otros países	114,796	535,809
Huevos de ave con cascara, frescos, conservados o cocidos	1.129,030	2.308,883	Polonia	770,453	1.726,364
			Otros países	358,577	582,519
Pieles y demás partes de ave, con sus plumas o su plumón, plumas y partes de plumas, incl. recortadas, y plumón, en bruto o simplemente limpiados, desinfectados o preparados para su conservación; polvo y desperdicios de plumas o de partes de plumas	3.764,666	23.074,336	Alemania	391,409	2.041,203
			Bulgaria	103,377	654,552
			China	812,190	3.871,041
			EE.UU.	127,876	937,629
			Francia	2.026,662	11.500,226
			Hungría	195,733	2.453,496
			Polonia	70,214	697,924
			Taiwán	8,000	404,265
			Otros países	29,207	514,002
			Productos de origen animal, impropios para la alimentación humana	157,420	3.647,810
Canadá	0,026	1.493,757			
EE.UU.	0,009	641,509			
Países Bajos	0,821	353,547			
Otros países	155,347	329,991			
Plantas vivas (exc. bulbos, cebollas, tubérculos, raíces y rizomas)	1.325,549	3.852,416	Francia	566,967	359,684
			Marruecos	188,580	1.914,145
			Países Bajos	432,472	859,543
			Otros países	137,530	719,044
Patatas papas, frescas o refrigeradas	15.816,166	3.756,685	Francia	15.571,963	3.494,493
			Otros países	244,203	262,192
Lechugas y achicorias frescas o refrigeradas	6.111,884	12.579,521	Bélgica	607,454	452,791
			Francia	4.046,303	9.846,171
			Italia	1.085,406	1.647,764
			Otros países	372,721	632,794
Hortalizas de vaina, incl. silvestres, frescas o refrigeradas	38.884,887	25.541,202	Francia	31.641,208	12.488,829
			Marruecos	7.233,359	12.961,341
			Otros países	10,320	91,032
Hortalizas, incl. silvestres, frescas o refrigeradas	3.248,173	4.476,774	Francia	1.665,757	2.078,490
			Marruecos	236,312	440,074
			Países Bajos	283,823	347,432
			Portugal	897,041	1.106,616
			Otros países	165,241	504,163

COMERCIO EXTERIOR

Producto	Total Peso Nov. 2023 (Tm.)	Total Importado Nov. 2023 (miles euros)	País Origen	Peso Nov. 2023 (Tm.)	Valor Importado Nov. 2023 (miles euros)			
Hortalizas, incl silvestres, congeladas	95.618,501	98.853,561	Alemania	303,495	403,783			
			Bélgica	25.473,088	23.604,056			
			Chile	664,428	2.553,131			
			China	14.662,228	14.501,226			
			Ecuador	554,930	621,029			
			Egipto	3.957,405	6.341,187			
			Francia	28.551,130	25.420,573			
			Hungría	441,000	575,505			
			Países Bajos	9.925,259	10.033,367			
			Perú	899,756	3.108,150			
			Polonia	1.776,805	1.710,331			
			Portugal	7.599,457	8.551,322			
			Otros países	809,521	1.429,903			
			Hortalizas, incl. silvestres, conservadas, pero todavía impropias para consumo	4.861,769	2.855,767	Francia	2.905,396	1.229,075
India	1.381,887	971,959						
Otros países	574,486	654,733						
Hortalizas de vaina secas desvainadas, incl. silvestres	14.397,657	15.632,597	Alemania	121,917	441,020			
			Argentina	1.105,260	1.254,274			
			Bélgica	241,065	443,471			
			Canadá	3.007,058	3.168,896			
			EE.UU.	1.254,886	1.768,036			
			Francia	6.412,517	5.045,824			
			Perú	967,010	1.775,239			
			Rusia	425,000	440,462			
			Otros países	862,944	1.295,375			
			Manzanas, peras y membrillos, frescos	4.024,535	2.635,729	Francia	1.735,411	886,087
Países Bajos	267,877	338,870						
Polonia	1.628,076	1.012,415						
Otros países	393,171	398,357						
Fresas, frambuesas, zarzamoras, grosellas y demás frutos comestibles, frescos (exc. frutos de cáscara; plátanos; dátiles, higos, piñas) ananás", aguacates "paltas", guayabas, mangos y mangos tanes; agrios "cítricos"; uvas; melones, sandías y papayas; manzanas, peras y mem	1.087,973	2.805,156	Marruecos	624,655	2.335,342			
			Otros países	463,318	469,814			
Frutas y otros frutos, congelados	7.495,791	10.451,070	Alemania	380,000	393,780			
			Bélgica	666,562	1.913,159			
			Chile	143,664	459,884			
			Egipto	2.017,130	2.069,432			
			Marruecos	2.353,280	2.510,712			
			Perú	341,271	713,491			
			Portugal	350,440	709,033			
			Otros países	1.243,444	1.681,580			
			Trigo y morcajo o tranquillón	181.247,392	57.015,588	Francia	112.384,780	34.380,081
						Letonia	19.500,000	6.220,500
Lituania	13.912,540	3.510,127						
Polonia	28.346,450	10.390,783						
Suecia	6.820,880	2.438,465						
Otros países	282,742	75,634						
Cebada	126.847,953	50.566,297	Albania	4.200,000	1.688,820			
			Dinamarca	28.584,930	11.835,831			
			Francia	12.412,078	4.173,439			

COMERCIO EXTERIOR

Producto	Total Peso Nov. 2023 (Tm.)	Total Importado Nov. 2023 (miles euros)	País Origen	Peso Nov. 2023 (Tm.)	Valor Importado Nov. 2023 (miles euros)
Avena	88.682,854	27.041,669	Portugal	1.684,316	455,787
			Reino Unido	70.557,430	28.877,365
			Suecia	7.945,249	3.188,269
			Otros países	1.463,951	346,787
			Estonia	17.622,280	5.271,517
			Finlandia	23.360,692	6.714,317
			Francia	2.891,800	1.193,752
			Irlanda	3.295,460	988,638
			Reino Unido	6.638,310	1.947,103
			Suecia	34.874,308	10.926,098
Otros países	0,004	0,244			
Maíz	81.435,577	28.224,553	Francia	80.838,938	26.974,821
			Portugal	255,449	511,326
			Otros países	341,190	738,406
Harina de otros cereales (exc. trigo y morcajo tranquillón)	4.000,426	3.082,469	Francia	1.077,910	499,135
			Méjico	898,153	1.087,479
			Países Bajos	1.422,094	1.363,855
			Otros países	602,269	132,000
Almidón y fécula; inulina	4.116,986	4.333,421	Alemania	134,894	605,702
			Bélgica	372,860	599,015
			Bulgaria	1.287,225	1.521,932
			Egipto	770,000	366,080
			Francia	391,211	432,608
			Otros países	1.160,796	808,085
Semilla de girasol, incl. quebrantada	3.269,572	48.764,166	Francia	2.910,360	46.027,880
			Rumanía	113,757	1.697,802
			Otros países	245,455	1.038,484
Plantas utilizadas en perfumería, medicina o para insecticidas	204,752	2.390,002	Francia	111,133	653,394
			Polonia	57,424	1.249,840
			Otros países	36,195	486,768
Aceite de oliva y sus fracciones, obtenidos de la aceituna, sin modificar químicamente	3.544,629	16.800,050	Grecia	479,200	2.413,158
			Méjico	1.683,217	5.989,922
			Portugal	129,016	459,767
			Túnez	1.230,000	7.795,065
			Otros países	23,196	142,138
Aceites de girasol, cártamo o algodón, y sus fracciones,	33.247,676	34.927,288	Bulgaria	2.885,981	2.702,327
			Francia	12.131,622	13.580,367
			Moldavia	3.000,085	3.816,768
			Países Bajos	577,822	750,754
			Polonia	7.829,837	7.588,715
			Ucrania	6.822,298	6.484,432
Otros países	0,031	3,925			
Grasas y aceites, animales o vegetales	3.271,159	2.654,107	Alemania	343,884	643,921
			Francia	1.077,144	1.178,186
			Portugal	1.566,690	369,690
			Otros países	283,441	462,310
Preparaciones y conservas de pescado	784,294	3.700,899	China	504,000	2.845,257
			Polonia	216,465	546,027
			Otros países	63,829	309,616
Azúcar de caña o de remolacha y sacarina químicamente pura, en estado sólido	24.173,425	23.193,206	Bélgica	423,225	392,685
			Francia	20.729,635	20.107,095
			Países Bajos	1.066,640	1.050,321

COMERCIO EXTERIOR

Producto	Total Peso Nov. 2023 (Tm.)	Total Importado Nov. 2023 (miles euros)	País Origen	Peso Nov. 2023 (Tm.)	Valor Importado Nov. 2023 (miles euros)
			Portugal	1.779,020	1.435,723
			Otros países	174,905	207,383
Cacao en polvo sin adición de azúcar ni otro edulcorante	1.590,375	5.982,063	Países Bajos	1.554,148	5.853,898
			Otros países	36,227	128,164
Chocolate y demás preparaciones alimenticias con cacao	5.228,908	10.029,528	Alemania	525,778	1.782,442
			Bélgica	4.021,552	6.483,793
			Francia	454,755	1.448,800
			Otros países	226,823	314,493
Extractos de malta	1.474,358	3.815,643	Francia	447,664	1.227,365
			Italia	823,421	2.040,657
			Otros países	203,274	547,620
Pastas alimenticias	1.467,373	2.767,391	Bélgica	241,621	510,486
			Francia	530,470	1.059,860
			Italia	240,062	552,935
			Otros países	455,220	644,110
Hojuelas, copos de maíz y otros productos a base de cereales	1.657,627	2.303,940	Alemania	162,254	481,363
			Bélgica	1.027,908	1.063,577
			Portugal	329,505	347,992
			Otros países	137,960	411,009
Productos de panadería, pastelería o galletería	3.071,143	3.451,028	Francia	2.328,247	1.598,423
			Italia	128,857	374,193
			Rep. Checa	272,475	520,718
			Otros países	341,564	957,693
Hortalizas, preparados o conservados en vinagre o en ácido acético	1.927,197	3.283,619	Méjico	104,700	334,161
			Perú	783,329	2.225,940
			Otros países	1.039,168	723,518
Tomates, preparados o conservados sin vinagre ni ácido acético	5.903,781	8.528,455	Chile	502,764	999,105
			China	3.657,302	4.975,377
			Portugal	1.486,190	2.187,717
			Otros países	257,525	366,256
Hortalizas, conservadas sin vinagre ni ácido acético, congeladas	6.905,590	9.836,977	Alemania	518,015	449,755
			Austria	127,274	372,816
			Bélgica	2.126,391	3.504,441
			Francia	1.331,837	1.103,719
			Países Bajos	284,026	405,975
			Portugal	2.502,937	3.961,423
			Otros países	15,109	38,849
Hortalizas, conservadas sin vinagre ni ácido acético, sin congelar	30.911,376	60.589,963	Bélgica	692,321	817,302
			China	5.794,692	18.408,729
			Francia	12.749,990	14.090,060
			Namibia	252,819	1.327,074
			Perú	11.051,536	25.447,270
			Otros países	370,018	499,528
Frutas u otro frutos y demás partes comestibles de plantas	4.135,551	5.330,867	Alemania	125,658	417,985
			Francia	1.442,038	981,716
			Indonesia	548,675	569,519
			Italia	779,168	668,536
			Países Bajos	365,192	730,406
			Perú	250,596	579,420
			Polonia	262,450	644,638
			Otros países	361,774	738,647

COMERCIO EXTERIOR

Producto	Total Peso Nov. 2023 (Tm.)	Total Importado Nov. 2023 (miles euros)	País Origen	Peso Nov. 2023 (Tm.)	Valor Importado Nov. 2023 (miles euros)
Jugos de frutas y hortalizas, incl. silvestres	11.179,510	16.912,863	Alemania	1.323,955	1.305,085
			Bélgica	1.019,106	2.276,570
			Francia	1.493,924	1.513,635
			Italia	809,501	941,252
			Países Bajos	5.422,145	9.130,698
			Polonia	770,700	1.258,286
			Otros países	340,179	487,338
Preparaciones para salsas, condimentos y sazónadores	3.028,240	9.843,994	Bélgica	189,784	437,724
			Dinamarca	44,100	625,203
			Francia	89,800	489,348
			Países Bajos	1.334,826	5.527,524
			Portugal	1.225,258	1.914,868
			Otros países	144,472	849,328
Preparaciones alimenticias, n.c.o.p.	2.715,464	22.984,136	Alemania	665,838	8.120,450
			Bélgica	14,657	1.214,941
			EE.UU.	70,412	1.279,866
			Francia	859,502	5.370,338
			Hungría	89,496	1.010,167
			Italia	369,354	1.710,892
			Países Bajos	491,033	2.288,961
			Reino Unido	72,175	1.477,829
			Otros países	82,997	510,692
Vino de uvas frescas, incl. encabezado; mosto de uva	2.387,818	8.623,422	Australia	1.528,988	5.266,202
			Francia	78,389	1.443,330
			N. Zelanda	360,007	1.226,084
			Otros países	420,434	687,805
Alcohol etílico sin desnaturalizar con grado alcohólico volumétrico \geq 80% vol;	2.056,615	2.739,816	Francia	2.032,394	2.681,954
			Otros países	24,221	57,862
Salvados, moyuelos y demás residuos del cernido, de la molienda o de otros tratamientos de los cereales o de las leguminosas, incl. en pellets	22.254,479	8.483,390	Francia	20.395,207	7.893,831
			Portugal	1.840,951	584,817
			Otros países	18,321	4,742
Preparaciones del tipo de las utilizadas para la alimentación de los animales	16.184,481	9.368,320	Francia	15.452,703	7.983,049
			Italia	468,087	550,900
			Países Bajos	197,132	556,358
			Otros países	66,559	278,013
Cueros y pieles, en bruto, de bovino o de equino, frescos o conservados de otro modo, pero sin curtir	3.731,980	3.821,485	Alemania	1.853,270	2.058,120
			Dinamarca	610,109	562,218
			Países Bajos	805,424	716,048
			Otros países	463,177	485,100
Madera en bruto	33.899,707	3.737,143	Francia	33.592,083	3.459,068
			Otros países	307,624	278,075
Madera aserrada o desbastada longitudinalmente	21.942,311	10.715,354	Alemania	2.339,229	1.074,532
			EE.UU.	738,334	2.791,834
			Francia	18.129,430	6.212,016
			Otros países	735,319	636,972
Hojas para chapado y contrachapado	4.529,688	3.929,432	Brasil	1.229,338	592,231
			Bulgaria	1.233,000	1.478,211
			Rep. Eslovaca	725,000	692,809
			Turquía	764,540	621,004
			Otros países	577,810	545,176

COMERCIO EXTERIOR

Producto	Total Peso Nov. 2023 (Tm.)	Total Importado Nov. 2023 (miles euros)	País Origen	Peso Nov. 2023 (Tm.)	Valor Importado Nov. 2023 (miles euros)
Tableros de partículas y tableros similares de madera	6.611,646	4.931,882	Austria	1.224,386	1.597,074
			Francia	2.579,170	1.782,073
			Portugal	2.346,718	1.162,405
			Otros países	461,371	390,329
Cajas, cajitas, jaulas, tambores y envases similares, de madera; tambores carretes "para cables, de madera; paletas, paletas caja y otras plataformas para carga, de madera; collarines para paletas, de madera (exc. contenedores especialmente diseñados y equipados para uno o varios med	2.682,319	2.442,967	Alemania	926,011	383,746
			Francia	1.095,178	816,812
			Países Bajos	24,455	594,695
			Otros países	636,675	647,713
Obras y piezas de carpintería para construcciones	5.937,959	8.505,721	Austria	650,898	795,741
			Portugal	4.179,796	6.314,081
			Otros países	1.107,265	1.395,898
Manufacturas de madera, n.c.o.p.	1.376,272	10.043,082	Ecuador	1.165,320	8.878,587
			Suiza	85,642	814,163
			Otros países	125,310	350,333
Manufacturas de corcho natural (exc. cubos, planchas, hojas o bandas cuadradas o rectangulares; esbozos para tapones con aristas vivas; calzado y sus partes, principalmente las plantillas no fijas; artículos de sombrerería y sus partes)	109,215	3.035,334	Portugal	109,036	3.028,268
			Otros países	0,179	7,066

Al tomar los productos agrarios cuya importación hasta finales de Noviembre del 2023 supera la cifra de 330.000 euros, representamos el 93,41% de las importaciones de productos agrarios de este periodo.

COMERCIO EXTERIOR

b.- Exportaciones por producto y país de destino

Producto	Total Peso Nov. 2023 (Tm.)	Total Exportado Nov. 2023 (miles euros)	País Destino	Peso Nov. 2023 (Tm.)	Valor Exportado Nov. 2023 (miles euros)
Caballos, asnos, mulos y burdéganos, vivos	764,313	2752,570	Francia	428,891	1.548,839
			Italia	334,922	1.147,731
			Otros países	0,500	56,000
Animales vivos porcinos	14.666,764	27335,894	Portugal	14.666,764	27.335,894
Carne de bovino, fresca o refrigerada	7.617,407	39125,049	Bélgica	983,968	5.113,805
			Francia	2004,135	12.065,973
			Grecia	443,872	2.412,113
			Hungría	619,706	2.401,296
			Italia	343,231	1.999,753
			Países Bajos	1794,823	7.676,191
			Portugal	1328,155	7.039,168
			Otros países	99,517	416,749
			Carne de porcino, fresca, refrigerada o congelada	4.796,895	16484,099
Dinamarca	609,183	2.104,663			
Francia	1.918,267	6.473,014			
Polonia	332,351	1.130,328			
Portugal	197,854	532,800			
Rep. Checa	1.022,277	3.674,322			
Rep. Eslovaca	182,230	756,699			
Otros países	373,426	1.299,700			
Carne de ovino o caprino, fresca, refrigerada o congelada	1.433,193	10539,052	Francia	1163,545	9.521,508
			Países Bajos	125,829	507,815
			Otros países	143,820	509,728
Carne de caballo, asno o mulo, fresca, refrigerada o congelada	3.157,942	16242,149	Bélgica	342,909	2.146,056
			Italia	2.804,473	14.076,051
			Otros países	10,560	20,042
Carne y despojos comestibles de gallos, gallinas, patos, gansos, pavos y pintadas	15.188,756	42715,351	Alemania	311,853	366,517
			Dinamarca	605,266	1.103,980
			Francia	11.043,694	35.139,749
			Guinea	296,010	364,570
			Italia	242,447	700,108
			Luxemburgo	214,766	745,464
			Portugal	341,375	795,098
			R. Africana	375,050	493,390
			Rumanía	243,295	526,311
			Otros países	1.515,003	2.480,165
Carne y despojos comestibles, salados o en salmuera, secos o ahumados; harina y polvo comestibles, de carne o de despojos	5.161,632	31963,289	Alemania	756,413	6.094,457
			China	51,608	359,904
			Francia	841,904	6.860,820
			Italia	841,625	6.013,010
			Méjico	41,712	345,461
			Países Bajos	95,187	975,189
			Portugal	2.239,779	7.617,020
			Reino Unido	152,568	2.424,143
			Otros países	140,836	1.273,286
Pescado, fresco o refrigerado (exc. filetes y demás carne de pescado)	1.682,988	11664,002	Francia	1.626,140	11.467,921
			Otros países	56,848	196,080
Pescado seco, salado, ahumado, harina y pellets	1.742,792	9750,925	Francia	806,895	4.592,596
			Italia	99,655	766,086
			Portugal	348,928	4.014,586
			Otros países	487,314	377,657

COMERCIO EXTERIOR

Producto	Total Peso Nov. 2023 (Tm.)	Total Exportado Nov. 2023 (miles euros)	País Destino	Peso Nov. 2023 (Tm.)	Valor Exportado Nov. 2023 (miles euros)
Suero de mantequilla y de manteca	835,560	2532,912	Bélgica	234,228	596,637
			Francia	264,214	856,033
			Portugal	209,783	529,314
			Otros países	127,335	550,929
Quesos y requesón	2.303,320	9789,508	Alemania	654,240	913,651
			EE.UU.	43,554	524,687
			Portugal	1.330,431	6.239,387
			Otros países	275,095	2.111,783
Huevos de ave sin cascara, frescos, secos o conservados de otro modo	18.917,727	45309,905	Francia	18.831,479	45.126,073
			Otros países	86,248	183,832
Pieles y demás partes de ave, con sus plumas o su plumón, plumas y partes de plumas, incl recortadas, y plumón, en bruto o simplemente limpiados, desinfectados o preparados para su conservación; polvo y desperdicios de plumas o de partes de plumas	3.343,929	31447,215	Alemania	205,910	5.185,049
			China	16,210	634,418
			Dinamarca	45,649	1.422,013
			EE.UU.	79,789	3.358,171
			Francia	1.419,774	4.982,665
			Indonesia	19,120	692,311
			Irlanda	45,568	440,271
			Italia	32,834	1.191,296
			Japón	42,442	2.357,265
			Myanmar	53,270	1.086,240
			Noruega	137,949	2.570,215
			Polonia	16,362	616,767
			Portugal	229,503	599,420
			Reino Unido	894,175	3.481,533
Vietnam	39,189	1.785,744			
Otros países	66,184	1.043,837			
Plantas vivas (exc. bulbos, cebollas, tubérculos, raíces y rizomas)	1.230,905	8243,987	Marruecos	852,139	5.495,346
			Méjico	43,176	1.299,880
			Perú	120,437	891,227
			Otros países	215,153	557,535
Patatas papas, frescas o refrigeradas	1.707,007	2496,467	EE.UU.	889,913	1.820,780
			Francia	725,837	577,718
			Otros países	91,258	97,968
Cebollas, chalotes, ajos, puerros y demás hortalizas aliáceas, frescas o refrigeradas	11.127,496	9844,601	Alemania	336,000	331,440
			Francia	913,655	1.449,997
			Países Bajos	868,925	1.022,926
			Portugal	2.102,171	1.433,875
			Reino Unido	6.770,060	5.494,129
			Otros países	136,685	112,234
Coles, coliflores y productos similares, frescas o refrigeradas	11.495,346	17575,061	Alemania	1.553,404	2.274,017
			Bélgica	306,693	557,755
			Países Bajos	1.059,910	1.625,278
			Polonia	788,093	1.370,170
			Reino Unido	7.030,601	10.989,733
			Otros países	756,646	758,108
Lechugas y achicorias, frescas o refrigeradas	20.315,722	15434,203	Austria	450,979	555,638
			Francia	12.725,451	8.185,387
			Portugal	1.249,131	2.245,123
			Reino Unido	5.267,399	3.896,648
			Otros países	622,762	551,407
Hortalizas, incl silvestres, frescas o refrigeradas	4.935,024	7883,461	Alemania	552,115	2.625,534
			Francia	1.338,314	1.893,053
			Italia	119,896	353,675

COMERCIO EXTERIOR

Producto	Total Peso Nov. 2023 (Tm.)	Total Exportado Nov. 2023 (miles euros)	País Destino	Peso Nov. 2023 (Tm.)	Valor Exportado Nov. 2023 (miles euros)
Hortalizas, incl silvestres, congeladas	286.029,183	353749,470	Portugal	2.072,099	1.302,659
			Reino Unido	688,581	1.252,756
			Otros países	164,020	455,784
			Alemania	18.310,465	24.731,165
			Arabia Saudita	2.567,332	3.605,035
			Australia	1.267,743	1.634,863
			Austria	357,100	518,975
			Bélgica	16.541,089	20.437,191
			Bosnia-Herzegov	380,147	468,135
			Brasil	3.907,068	5.037,866
			Canadá	2.055,528	2.902,571
			Chile	3.096,350	5.029,184
			China	924,067	915,137
			Chipre	661,488	1.501,836
			Colombia	2.060,575	2.710,697
			Corea del Sur	453,820	602,212
			Croacia	1.953,131	1.808,976
			Dinamarca	617,441	982,150
			EE.UU.	21.423,515	27.410,101
			Ecuador	635,986	864,779
			Egipto	550,917	605,931
			Emir. Árabes	1.004,125	1.385,266
			Finlandia	1.051,255	1.344,854
			Francia	82.701,356	100.294,387
			Grecia	699,351	983,295
			Hungría	346,251	439,763
			Irlanda	353,050	546,596
			Israel	467,650	585,135
			Italia	31.423,000	37.681,055
			Japón	532,451	912,360
			Jordania	633,879	803,121
			Kuwait	720,818	1.042,882
			Líbano	253,759	355,808
Méjico	3.653,920	4.797,690			
Noruega	2.629,406	3.716,656			
Países Bajos	8.906,071	11.220,990			
Polonia	1.844,034	2.175,994			
Portugal	31.325,221	32.220,778			
Qatar	937,840	1.187,060			
Reino Unido	32.058,935	41.144,011			
Serbia	491,941	516,122			
Suecia	2.156,608	3.111,231			
Suiza	642,387	912,031			
Túnez	379,784	471,808			
Uruguay	576,164	702,459			
Otros países	2.476,164	3.431,316			
Frutas y otros frutos, congelados	10.627,922	18909,574	Alemania	1.878,260	2.942,379
			Bélgica	804,788	1.576,656
			Dinamarca	316,080	710,227
			Eslovenia	423,817	522,266
			Francia	596,476	795,244
			Noruega	210,848	389,488
			Países Bajos	332,162	495,410
			Portugal	234,642	452,886
			Reino Unido	3.547,219	5.922,637
			Rep. Dominicana	398,075	949,042
			Suecia	477,160	747,486
			Suiza	598,480	1.714,800
Otros países	809,915	1.691,053			

COMERCIO EXTERIOR

Producto	Total Peso Nov. 2023 (Tm.)	Total Exportado Nov. 2023 (miles euros)	País Destino	Peso Nov. 2023 (Tm.)	Valor Exportado Nov. 2023 (miles euros)
Maíz	1.328,436	4458,609	Francia	538,917	1.399,343
			Portugal	614,935	2.612,807
			Otros países	174,584	446,459
Harina de trigo y de morcajo tranqui-llón	7.006,932	2881,680	Francia	7.001,987	2.878,051
			Otros países	4,945	3,629
Harina de otros cereales (exc. trigo y morcajo tranqui-llón)	4.635,671	3572,643	Bélgica	700,977	502,348
			Francia	788,806	572,436
			Italia	1.435,404	1.251,790
			Portugal	1.672,884	1.212,181
			Otros países	37,600	33,888
Granos de cereales, así como germen (exc. harina de cereales)	17.673,546	11934,578	Alemania	1.099,928	945,253
			Francia	5.141,529	3.551,672
			Italia	3.916,427	2.656,233
			Marruecos	2.511,455	1.563,869
			Países Bajos	418,812	338,686
			Portugal	3.628,287	2.189,285
			Otros países	957,108	689,580
Malta de cebada u otros cereales	3.378,011	2704,830	Portugal	3.078,010	2.465,907
			Otros países	300,001	238,923
Semilla de nabo o de colza, incl. quebrantadas	4.473,562	7885,477	Francia	4.363,553	5.925,070
			Rusia	89,510	1.665,360
			Otros países	20,498	295,046
Semilla de girasol, incl. quebrantadas	5.178,279	39440,203	Bulgaria	76,112	381,465
			Francia	3.638,170	8.026,133
			Hungría	39,553	392,615
			Rumanía	273,988	3.319,349
			Rusia	670,558	21.724,226
			Ucrania	420,651	5.131,873
			Otros países	59,246	464,541
Paja y cascabillo de cereales	9.699,899	2717,350	Arabia Saudita	3.220,700	542,829
			Francia	4.789,084	1.943,255
			Otros países	1.690,116	231,267
Nabos, raíces, heno, alfalfa y otros productos forrajeros similares	14.252,859	5512,393	Corea del Sur	1.385,960	449,099
			Francia	2.673,849	721,232
			Jordania	3.227,680	1.356,610
			Kuwait	5.484,480	2.482,523
			Otros países	1.480,890	502,930
Aceite de oliva y sus fracciones, obtenidos de la aceituna, sin modificar químicamente	7.127,611	46424,303	Bélgica	283,160	1.827,897
			Brasil	86,220	565,013
			China	65,084	386,359
			Costa Rica	137,789	1.089,008
			Dinamarca	210,703	1.452,343
			Emir. Árabes	123,651	798,225
			Francia	4.325,942	27.783,856
			India	51,253	338,349
			Italia	234,290	1.364,927
			Japón	54,961	348,291
			Marruecos	73,452	430,735
			Perú	110,352	698,722
			Polonia	274,133	2.120,183
			Reino Unido	180,689	1.060,925
			Rep. Checa	185,527	1.190,925

COMERCIO EXTERIOR

Producto	Total Peso Nov. 2023 (Tm.)	Total Exportado Nov. 2023 (miles euros)	País Destino	Peso Nov. 2023 (Tm.)	Valor Exportado Nov. 2023 (miles euros)
Aceites y sus fracciones, obtenidos por otros métodos	1.837,492	6726,802	Rusia	318,049	2.036,732
			Ucrania	42,724	395,542
			Otros países	369,632	2.536,272
			Bélgica	151,282	557,905
			Emir. Árabes	110,702	379,632
			Francia	137,897	480,535
			Irak	106,007	387,203
			Irlanda	105,111	402,891
			Polonia	324,528	1.182,277
			Rep. Checa	295,483	1.035,472
Rusia	134,124	491,707			
Otros países	472,358	1.809,180			
Aceites de girasol, cártamo o algodón, y sus fracciones,	4.263,078	7140,749	Emir. Árabes	248,130	447,587
			Francia	2.941,176	4.916,848
			Otros países	1.073,772	1.776,314
Grasas y aceites, animales o vegetales	3.717,735	2477,026	Francia	684,240	558,849
			Países Bajos	2.931,475	1.854,638
			Otros países	102,020	63,539
Embutidos de carne, despojos o sangre	5.823,222	36330,724	Alemania	181,194	1.085,956
			Bélgica	117,283	569,386
			Chile	188,543	1.154,931
			Francia	1.180,091	6.497,884
			Países Bajos	56,038	424,779
			Reino Unido	3.786,889	24.728,105
			Otros países	313,184	1.869,683
Preparaciones y conservas de carne (exc. embutidos)	1.150,331	5846,724	Alemania	65,216	389,099
			Cuba	78,503	333,892
			Francia	194,071	1.113,305
			Italia	91,204	459,464
			Portugal	611,491	2.733,717
			Otros países	109,847	817,248
Preparaciones y conservas de pescado	1.313,682	10861,895	Francia	142,111	1.596,154
			Italia	878,160	7.638,824
			Portugal	191,741	814,730
			Otros países	101,669	812,188
Chocolate y demás preparaciones alimenticias con cacao	1.166,494	8911,553	Alemania	100,938	738,558
			Australia	27,837	330,319
			Emir. Árabes	49,238	393,176
			Francia	73,422	411,875
			Grecia	101,745	819,659
			Italia	193,512	1.441,338
			Países Bajos	420,094	3.135,705
			Otros países	199,708	1.640,923
Pastas alimenticias	1.914,334	6118,550	Dinamarca	806,236	2.349,860
			Noruega	201,838	679,755
			Portugal	110,835	453,429
			Reino Unido	230,253	842,379
			Suecia	204,760	624,977
			Otros países	360,413	1.168,149
Hojuelas, copos de maíz y otros productos a base de cereales	9.682,248	26944,466	Alemania	532,944	1.450,093
			Arabia Saudita	266,792	848,173
			Australia	354,671	1.388,384
			Emir. Árabes	366,409	1.159,060

COMERCIO EXTERIOR

Producto	Total Peso Nov. 2023 (Tm.)	Total Exportado Nov. 2023 (miles euros)	País Destino	Peso Nov. 2023 (Tm.)	Valor Exportado Nov. 2023 (miles euros)
Productos de panadería, pastelería o galletería	52.913,596	143565,334	Francia	1.615,182	3.803,053
			Grecia	410,059	1.087,801
			Israel	825,793	3.522,653
			Italia	234,919	649,071
			Países Bajos	513,840	1.958,782
			Portugal	150,880	636,174
			Qatar	52,387	407,586
			R. Africana	159,496	501,052
			Reino Unido	2.912,256	5.634,861
			Singapur	121,456	445,150
			Otros países	1.165,167	3.452,572
			Alemania	5.377,300	16.572,363
			Andorra	302,337	766,471
			Australia	1.070,708	5.614,347
			Austria	247,903	723,276
			Bélgica	5.970,258	15.715,533
			Bulgaria	150,967	380,343
			Chile	169,168	579,796
			Chipre	174,309	503,447
			Croacia	428,861	1.121,397
			EE.UU.	609,315	1.254,856
			Finlandia	611,203	1.567,123
			Francia	13.863,416	29.303,549
			Grecia	1.707,771	4.660,417
			Hungría	255,162	651,004
			Irlanda	472,156	1.207,678
			Italia	5.309,664	14.877,747
			Lituania	485,269	1.546,496
Malta	276,126	570,556			
Méjico	514,713	1.115,313			
Noruega	1.223,089	4.641,520			
Nueva Zelanda	111,375	558,180			
Países Bajos	371,107	926,994			
Panamá	137,690	339,320			
Polonia	2.490,980	6.274,561			
Portugal	2.674,540	7.318,187			
R. Africana	91,960	332,236			
Reino Unido	1.659,407	3.309,873			
Rep. Checa	653,649	1.746,166			
Rep. Eslovaca	500,132	1.851,676			
Rumanía	1.052,475	2.579,129			
Suecia	2.451,509	6.918,973			
Suiza	1.123,746	6.742,431			
Otros países	375,331	1.294,376			
Hortalizas, preparados o conservados en vinagre o en ácido acético	2.823,342	4433,435	Alemania	113,310	690,450
			Cuba	221,613	440,245
			Francia	2.185,535	2.030,499
			Otros países	302,885	1.272,240
Tomates, preparados o conservados sin vinagre ni ácido acético	44.021,830	38007,183	Alemania	2.909,053	2.348,342
			Bélgica	2.062,122	1.835,068
			Francia	25.192,132	22.563,556
			Honduras	829,504	608,871
			Polonia	3.392,550	2.509,688
			Portugal	5.717,075	4.435,979
			Reino Unido	993,631	829,300
			Otros países	2.925,762	2.876,379
Hortalizas, conservadas sin vinagre ni ácido acético, congeladas	14.014,993	27633,414	Alemania	663,591	1.346,770
			Bélgica	428,019	883,815

COMERCIO EXTERIOR

Producto	Total Peso Nov. 2023 (Tm.)	Total Exportado Nov. 2023 (miles euros)	País Destino	Peso Nov. 2023 (Tm.)	Valor Exportado Nov. 2023 (miles euros)
Hortalizas, conservadas sin vinagre ni ácido acético, sin congelar	59.509,178	74481,392	EE.UU.	410,193	779,819
			Francia	5.845,872	10.777,621
			Grecia	204,430	429,562
			Italia	839,549	1.773,700
			Países Bajos	235,500	471,429
			Portugal	286,282	503,457
			Reino Unido	4.099,956	8.613,795
			Suiza	168,190	465,149
			Otros países	833,411	1.588,298
			Alemania	4.032,377	4.830,760
			Australia	741,872	1.623,161
			Bélgica	384,020	941,182
			Canadá	320,262	738,605
			China	539,492	1.146,788
			EE.UU.	247,372	875,966
			Filipinas	163,306	661,232
			Francia	40.319,846	37.216,102
			Grecia	351,743	399,308
			Irak	403,991	653,258
Italia	777,982	1.407,206			
Japón	435,284	793,061			
Noruega	209,722	567,830			
Países Bajos	318,904	440,063			
Polonia	214,880	512,378			
Portugal	434,380	595,077			
Reino Unido	3.015,836	10.655,610			
Rumanía	700,063	980,613			
Rusia	3.329,001	5.162,505			
Suiza	344,516	468,340			
Otros países	2.224,331	3.812,347			
Confituras, jaleas y mermeladas, purés y pastas de frutas u otros frutos	7.930,021	17426,649	Alemania	1.196,455	2.153,666
			Austria	91,557	524,837
			Francia	2.932,209	5.166,029
			Israel	189,112	401,960
			Italia	1.036,711	2.455,774
			Países Bajos	182,802	1.027,009
			Portugal	1.387,058	3.795,270
			Otros países	914,118	1.902,103
			Frutas u otros frutos y demás partes comestibles de plantas	24.266,042	34104,988
Austria	348,933	443,700			
Bélgica	205,689	367,773			
Canadá	630,812	1.351,833			
Finlandia	425,435	668,781			
Francia	7.516,453	10.572,497			
Irlanda	1.186,948	1.298,173			
Italia	1.256,130	1.822,726			
Marruecos	478,229	537,236			
Noruega	440,884	860,988			
Países Bajos	1.186,083	1.621,707			
Polonia	686,470	949,017			
Portugal	795,685	1.227,585			
Reino Unido	2.605,631	2.921,830			
Rep. Checa	457,318	598,183			
Suecia	637,190	675,298			
Suiza	269,994	370,254			
Otros países	1.287,976	1.869,702			
Jugos de frutas y hortalizas, incl silvestres	26.893,133	25811,131	Alemania	423,795	417,692
			EE.UU.	2.736,628	1.856,606
			Francia	19.612,289	18.181,994

COMERCIO EXTERIOR

Producto	Total Peso Nov. 2023 (Tm.)	Total Exportado Nov. 2023 (miles euros)	País Destino	Peso Nov. 2023 (Tm.)	Valor Exportado Nov. 2023 (miles euros)
Preparaciones para salsas, condimentos y sazonadores	16.178,042	25032,251	R. Africana	493,296	667,724
			Reino Unido	1.434,519	1.703,204
			Otros países	2.192,606	2.983,911
			Alemania	326,599	434,793
			Australia	656,284	1.866,745
			Bélgica	891,044	1.709,004
			Finlandia	216,082	649,310
			Francia	8.868,264	10.922,254
			Italia	143,356	358,213
			Japón	124,487	526,147
			Marruecos	2.657,589	2.762,222
			Noruega	753,355	1.691,544
			Polonia	117,384	425,168
			Portugal	109,795	350,918
			Suecia	442,384	489,732
Suiza	172,754	1.511,586			
Otros países	698,665	1.334,616			
Preparaciones para sopas, potajes o caldos;	898,275	3627,989	Portugal	408,086	2.066,055
			Qatar	86,210	419,542
			Otros países	403,980	1.142,392
Preparaciones alimenticias, n.c.o.p.	1.917,265	11784,644	Alemania	19,647	676,813
			Dinamarca	30,642	492,002
			Emir. Árabes	0,434	371,455
			Francia	796,201	5.055,363
			Países Bajos	93,234	653,761
			Portugal	723,023	1.802,919
			Reino Unido	173,247	1.311,190
			Otros países	80,838	1.421,140
Agua, incl el agua mineral y la gaseada, con adición de azúcar	67.140,718	53574,572	Bélgica	1.584,388	1.174,279
			China	342,348	505,452
			EE.UU.	498,960	696,131
			Eslovenia	749,288	462,076
			Francia	19.270,085	18.204,151
			Ghana	441,766	341,965
			Irlanda	15.679,720	5.085,571
			Israel	449,250	378,760
			Italia	5.913,670	11.238,040
			Nigeria	597,977	837,516
			Países Bajos	3.295,664	2.359,466
			Polonia	2.694,566	2.690,253
			Portugal	11.480,548	4.807,089
			Reino Unido	166,650	369,127
			Suecia	989,228	1.113,521
			Suiza	1.744,434	1.750,718
			Otros países	1.242,177	1.560,456
Vino de uvas frescas, incl encabezado; mosto de uva	19.819,758	74065,889	Alemania	2.337,702	9.050,731
			Australia	174,186	722,069
			Bélgica	516,588	1.783,386
			Brasil	219,747	541,035
			Canadá	739,231	4.839,702
			China	770,493	2.352,092
			Corea del Sur	77,715	466,307
			Dinamarca	514,165	2.248,921
			EE.UU.	1.734,388	9.210,963
			Filipinas	112,961	554,407
			Finlandia	350,090	1.076,101
			Francia	555,781	652,814

COMERCIO EXTERIOR

Producto	Total Peso Nov. 2023 (Tm.)	Total Exportado Nov. 2023 (miles euros)	País Destino	Peso Nov. 2023 (Tm.)	Valor Exportado Nov. 2023 (miles euros)
			Irlanda	287,595	1.114,888
			Islandia	197,991	1.486,550
			Japón	199,712	807,899
			Letonia	137,405	779,733
			Méjico	279,137	1.232,778
			Nigeria	897,549	1.615,839
			Noruega	335,422	1.859,686
			Países Bajos	1.501,447	4.575,544
			Polonia	229,965	735,726
			Reino Unido	3.699,906	10.856,722
			Rusia	937,428	1.875,923
			Suecia	744,278	3.564,551
			Suiza	989,269	5.243,994
			Taiwán	60,427	490,153
			Ucrania	232,460	450,201
			Otros países	986,724	3.877,175
Alcohol etílico sin desnaturalizar con un grado alcohólico volumétrico < 80% vol;	277,458	2507,933	Letonia	22,845	412,654
			Portugal	34,315	458,557
			Otros países	220,298	1.636,722
Vinagre y sucedáneos del vinagre obtenidos a partir del ácido acético	13.559,953	10836,303	EE.UU.	1.284,757	2.232,286
			Francia	4.322,889	2.244,398
			Israel	644,553	668,460
			Países Bajos	390,349	563,459
			Reino Unido	4.382,994	3.156,745
			Otros países	2.534,411	1.970,956
Salvados, moyuelos y demás residuos del cernido, de la molienda o de otros tratamientos de los cereales o de las leguminosas, incl. en pellets	23.594,651	10749,391	Francia	10.870,255	4.302,629
			Israel	1.888,876	1.382,109
			Japón	9.585,940	4.408,591
			Otros países	1.249,580	656,062
Preparaciones del tipo de las utilizadas para la alimentación de los animales	11.132,802	10772,688	Francia	8.835,914	6.332,890
			Polonia	743,031	717,591
			Portugal	180,466	363,305
			Venezuela	474,720	1.793,849
			Otros países	898,671	1.565,053
Cueros y pieles, de bovino y de equino, preparados (exc. cueros y pieles agamuzados, barnizados, revestidos o metalizados)	1.114,589	7036,458	Alemania	144,077	1.972,730
			Francia	590,278	442,709
			Polonia	380,052	4.620,295
			Otros países	0,182	0,724
Pieles de porcino y demás animales depiladas y pieles de reptil y demás animales sin pelo (exc de bovino, de equino, de ovino y de caprino, así como los cueros y pieles agamuzados, barnizados, revestidos o metalizados)	234,836	8400,262	Alemania	9,709	378,185
			EE.UU.	33,939	1.241,497
			Francia	10,187	466,179
			Marruecos	62,416	1.635,916
			Portugal	33,156	1.003,949
			Reino Unido	9,322	346,916
			Suiza	64,098	2.881,284
			Otros países	12,009	446,337
Leña; madera en plaquitas; aserrín, aglomerados, briquetas, leños o similares	23.492,511	4589,866	Francia	22.010,095	4.250,756
			Otros países	1.482,416	339,111
Madera en bruto	248.557,578	23516,133	Bélgica	5.481,110	331,023
			Francia	240.799,808	22.847,917
			Otros países	2.276,660	337,193

COMERCIO EXTERIOR

Producto	Total Peso Nov. 2023 (Tm.)	Total Exportado Nov. 2023 (miles euros)	País Destino	Peso Nov. 2023 (Tm.)	Valor Exportado Nov. 2023 (miles euros)
Madera aserrada o desbastada longitudinalmente	13.302,351	10141,108	Francia	2.496,810	4.765,208
			Portugal	9.983,462	5.013,296
			Otros países	822,080	362,603
Madera, incl. las tablillas y frisos para parqués sin ensamblar	1.854,093	4185,919	Alemania	688,450	1.465,640
			Bélgica	232,985	454,517
			Francia	269,680	706,435
			Italia	524,993	889,220
			Portugal	88,162	330,249
			Otros países	49,824	339,858
Madera contrachapada, madera chapada y madera estratificada similar	1.162,113	3557,481	EE.UU.	209,870	885,429
			Guatemala	457,750	648,761
			Reino Unido	207,126	484,781
			Otros países	287,367	1.538,511
Obras y piezas de carpintería para construcciones	5.163,353	7615,505	Francia	5.161,722	7.611,348
			Otros países	1,631	4,158
Manufacturas de madera, n.c.o.p.	1.819,536	19063,758	Dinamarca	1.558,620	16.962,117
			Francia	239,487	1.905,937
			Otros países	21,428	195,703

Al tomar los productos agrarios cuya exportación hasta finales de Noviembre del 2023 supera la cifra de 330.000 euros, representamos el 96,95% de las exportaciones de productos agrarios de este periodo.

Noticias de actualidad de la U.E.

CEREALES

Informe del mercado mundial de cereales

Cosecha mundial de cereales 23/24

Acorde con las previsiones publicadas por el Consejo Internacional de cereales (CIC), correspondiente al mes de enero 24, la producción de cereales totales en la campaña 23/24 se estima en 2.904,44 millones de tn, incremento de 11,61 millones de tn respecto a la previsión del mes de noviembre, debido a la mejora en las previsiones de cosecha de cebada y trigo. Aunque gran parte de la oferta adicional se verá absorbida por un mayor consumo de cereales pienso, el pronóstico para los stocks mundiales al final de la campaña 23/24 es de 590,17 millones de tn, descenso interanual del 1,3%. Descenso interanual del 5,7% (-16,1 millones de tn) en los stocks mundiales de trigo, que se estiman en 265,56 millones de tn. Por el contra los stocks de maíz se elevan un 4,5% (+12,22 millones de tn), por el notable incremento en la producción mundial de maíz. La proyección mundial del comercio de cereales es de 415,33 millones de tn, descenso interanual del 3%, de los que 197,93 millones de tn corresponden a las exportaciones de trigo y 176 millones de tn a las de maíz, ante la expectativa de unos envíos más voluminosos tanto de maíz como de trigo para pienso. El consumo mundial de cereales 23/24 crece un 2% respecto a la cosecha precedente y se estima en 2.314,26 millones de tn, situándose en máximos históricos la demanda destinada a la alimentación humana, piensos y usos industriales.

La producción mundial de cereales 23/24, acorde con los datos publicados por el Departamento de Agricultura de los EE.UU. (USDA), en el mes de enero de 2024, es la siguiente:

Cereal	Producción (000 tn)	Var. 22/23
Trigo	784.908	-0,5%
Maíz	1.235.730	+6,9%
Cebada	142.871	- 5,8%
Avena	19.424	- 22,6%
Centeno	11.596	- 5,5%
Sorgo	60.011	+8,4%
Arroz	513.543	=

Respecto a la campaña anterior, se eleva considerablemente la producción de maíz (+80 millones de tn) y la de sorgo (+4,66 millones de tn). Descenso de la producción de cebada (-8,75 millones de tn) y de trigo (-4,26 millones de tn).

Los pronósticos para la producción de trigo en la cosecha 2023/24, acorde con las estimaciones de oferta y demanda del USDA, son los siguientes:

País	Producción (mil. tn)	Var. interanual
UE-27	134,3	=
EE.UU.	49,31	9,8%
Canadá	31,95	-7,4%
Rusia	91	-1%
Ucrania	23,4	+ 8,8%
Australia	25,5	-37,1%
Kazajstán	12	-26,8%
Argentina	15	+19,5%
China	136,59	=
India	110,55	+5,9%
UK	14,3	-8%
Total	784.908	-0,8%

Respecto al mes anterior, se eleva la estimación de producción en Rusia (+1 millón de tn). Las exportaciones de trigo 23/24 se estiman en 213,26 millones de tn. Rusia será el mayor exportador mundial de trigo, con un volumen estimado de 51 millones de tn, le sigue la UE con un volumen de 36,5 millones de tn y Canadá con 24 millones de tn. Respecto al mes anterior se elevan en 1,5 millones de tn la estimación de las exportaciones de trigo ucranianas:

País	Exportaciones trigo (en 000 tn)
Rusia	51.000
UE-27	36.500
EE.UU.	20.000
Canadá	24.000
Australia	22.500
Argentina	9.500
Ucrania	14.000
Kazajstán	10.000
Turquía	8.500
Total	213,26

Respecto a las importaciones mundiales de trigo, Egipto importará un volumen de 11 millones de tn (5,2%), China

12,5 millones de tn (5,9%), la UE-27 11 millones de tn (5,2%), Indonesia 10,5 millones de tn (5%), Turquía 10 millones de tn (4,7%) y Argelia 8,7 millones de tn (4,1%). El consumo mundial de trigo alcanzará una cifra record en la cosecha 23/24, 794,44 millones de tn. Para satisfacer la demanda, los principales exportadores recurrirán a las reservas. Las existencias finales de trigo en la cosecha 23/24, acorde con los datos del USDA, se estiman en 260,03 millones de tn, las más bajas desde la cosecha 2012/13. La producción de trigo duro 23/24 se estima en 31,4 millones de tn, descenso interanual del 9,3%, debido a la caída en los rendimientos y la disminución de la superficie de cultivo. La cosecha de trigo duro en Canadá se estima en 4 millones de tn, caída del 30,1% respecto a la cosecha anterior, debido a la sequía que ha reducido notablemente los rendimientos del cultivo. Por contra Turquía alcanza una cosecha record de 4,3 millones de tn. La producción de trigo duro en la UE se estima en 7 millones de tn, (descenso interanual del 6,1%). La demanda mundial 23/24 de trigo duro se estima en 33,8 millones de tn, superior a la producción prevista con lo que los stocks mundiales disminuirán hasta 5 millones de tn, los más bajos en tres décadas. El consumo se mantendrá en niveles similares a los de la campaña anterior, 8,9 millones de tn. Los pronósticos para la producción de maíz en la cosecha 2023/24, acorde con las estimaciones de oferta y demanda del USDA, son los siguientes:

País	Producción (mil. tn)
UE-27	61,2
EE.UU	389,7
Ucrania	30,5
Rusia	17
Brasil	127
Argentina	55
México	17
China	288,8
Canadá	15,08
India	35
Sudáfrica	16,8
Total	1.235,73

Respecto a la cosecha 22/23, la producción mundial de maíz se eleva un 5,1%, debido fundamentalmente a la recuperación de cosecha en Argentina, al incremento de cosecha en China y al incremento de la superficie de cultivo en los EE.UU. Respecto al mes anterior, se eleva la estimación de producción en China (+11,84 millones de tn) y se reduce la estimación de co-

secha en Brasil (-2 millones de tn). El comercio mundial de maíz 23/24 se estima en 198,47 millones de tn, incremento del 10% (+17,95 millones de tn), respecto a la cosecha anterior. Las exportaciones de maíz de Brasil se estiman en 58 millones de tn, la de los EE.UU. en 54 millones de tn y las de Argentina en 34 millones de tn. Los principales importadores mundiales de maíz y el porcentaje sobre el total del comercio mundial son los siguientes:

País	Importación (mill. tn)	%
UE-27	23,5	11,8
China	23,0	11,6
México	19,6	9,9
Corea del Sur	15,5	7,8
Vietnam	11,8	5,9
Egipto	8,5	4,3
Irán	8,6	4,3
Total	198,4	

Las existencias de maíz al final de la cosecha 23/24 se estiman en 325,22 millones de tn, las más elevadas de las últimas cinco campañas. Los pronósticos para la producción de cebada en la cosecha 2023/24, acorde con las estimaciones de oferta y demanda del USDA, son los siguientes:

País	Producción (000 de tn)
UE-27	47.500
EE.UU	4.029
UK	7.000
Rusia	20.500
Ucrania	6.350
Australia	10.000
Canadá	8.896
Argentina	5.000
Turquía	8.000
Total	142.871

La producción mundial de cebada se reduce un 5,8% (-8,75 millones de tn) debido al descenso de la cosecha en la UE, Australia, Canadá y Ucrania, que no se compensa con el incremento de cosecha en Argentina y Turquía. Las exportaciones mundiales 23/24 de cebada se estiman en 27,546 millones de tn. Los principales exportadores son la UE (6,5 millones de tn/23,6%), Canadá (2,6 millones de tn/9,4%), Australia (5,5 millones de tn/20%) y Rusia (5,3 millones de tn/19,2%). Las exportaciones ucranianas descienden respecto a la pasada cosecha y se estiman en 2 millones de tn. El consumo mundial de cebada se estima en 144,66 millones de tn. El volumen de producción de avena para la

cosecha 23/24 se estima en 19,424 millones de tn, caída interanual del 23% (-5,79 millones de tn), debido a la disminución de la producción en Canadá, la UE, Rusia y Australia.

Los precios mundiales de exportación (FOB) de los cereales se sitúan (datos CIC a 31/01/2024) en el siguiente rango de precios:

Cereal	Precio (\$/tn)
Trigo SRW	255
Trigo panificable Francés	237
Trigo panificable argentina	245
Trigo panificable Rusia	236
Trigo Panificable CWRS Canadá	314
Maíz US-YC3	205
Maíz Brasil	224
Maíz argentina	208
Cebada pienso Francia	210
Cebada pienso argentina	225
Cebada pienso Mar negro	195
Cebada pienso Australia	248

Respecto al mes anterior se reducen un 4% los precios de exportación del trigo panificable ruso, un 2% los precios del maíz argentino y brasileño y un 2% en el precio de la cebada de pienso australiana. La estimación de producción mundial de arroz 2023/24, acorde con los datos del CIC del mes de enero 24, es de 511,08 millones de tn. Respecto al mes de noviembre, se reducen las estimaciones de cosecha un 1,9% (-9,82 millones de tn), debido al descenso en las estimaciones de la producción en la India y China. La producción de los principales productores mundiales es la siguiente:

País	Producción (Mill. tn)
China	144,6
India	129,3
Indonesia	33,5
Bangladesh	36,4
Vietnam	28
Tailandia	19,7
Pakistán	8,5
EE.UU	7
Total	511,08

Dada la caída neta de la oferta, también se han rebajado las estimaciones tanto para el consumo (515,66 millones de tn) como de las existencias (165,57 millones de tn). La reducción en las reservas mundiales, 5,83 millones de tn, respecto al mes de noviembre refleja el recorte de las previsiones tanto para China como para los principales exportadores (India, Pakistán,

Tailandia y Vietnam). La estimación para el comercio mundial de arroz 23/24 no se modifica y se mantiene 49,73 millones de tn. Los precios del arroz blanco en los mercados internacionales se sitúan a finales del mes de enero en cotizaciones de 651 \$/tn para el arroz tailandés (5% partidos), 662 \$/tn para el arroz tailandés (100% granos enteros) y 629 \$/tn para el arroz vietnamita (5% partidos). El arroz USA (4% partidos) cotiza a 735 \$/tn, el arroz blanco uruguayo (5% partidos) cotiza a 855 \$/tn. Las cotizaciones del arroz blanco japónica en la UE se sitúan a 1.141 €/tn en España, a 1.350 €/tn en Francia. El arroz indica en España se sitúa a 686 €/tn.

Previsión de cosecha cereales en la UE

La estimación producción de cereales (UE 27), acorde con los datos publicados por la Comisión Europea en el mes de enero 2024, para la cosecha 23/24 es la siguiente:

Cereal	Producción 23/24 (000 tn)
Trigo blando	125.905
Trigo duro	6.993
Cebada	47.411
Avena	5.895
Maíz	61.411
Centeno	7.483
Triticale	11.052
Sorgo	800
Otros cereales	2.079
Total Cereales	269.028

Respecto al mes anterior, se reducen las estimaciones de producción de la cebada. Respecto a la cosecha precedente, 22/23, la producción de maíz se eleva 15,6% (8,30 millones de tn), la producción de trigo es similar y la de cebada disminuye un 7,9% (-4,05 millones de tn). Entre los cereales secundarios, desciende un 20,1% (-1,49 millones de tn) la producción de avena. La estimación de cosecha en España, datos del ministerio de agricultura de noviembre 23, es de 8,708 millones de tn para los cereales de invierno, de 2,908 millones de tn para el maíz, 29.563 tn de sorgo y 326.443 tn de arroz. Respecto a la cosecha anterior, cae un 40% la producción de cereales de invierno, un 19% la de maíz y un 8% la de arroz.

Comercio de cereales en la UE 2023/24

Transcurridos siete meses de la campaña 2023/24, las exportaciones extra-

comunitarias de cereales, UE (27), alcanzan los siguientes volúmenes (datos a 30/01/2024):

Cereales	Exportación (000 tn)
Trigo blando	18.495
Trigo duro	410
Cebada pienso	3.372,6
Cebada malta	1.660
Maíz	2.399
Centeno	77
Avena	40,8
Sorgo	3,53
Total	26.458,2

Respecto al mismo periodo de la campaña anterior, las exportaciones de trigo blando disminuyen un 5,1%, las de trigo duro disminuyen un 28% y las exportaciones de maíz se elevan un 118%. El volumen total de importaciones extra-comunitarias en el mismo periodo alcanza las 19.167.310 tn, descenso interanual del 25%, debido a la notable caída de las importaciones de maíz en un 41%. Las importaciones de trigo blando han sido de 5.736.823 tn, las de trigo duro de 1.703.682 tn, las de cebada pienso 1.297.817 tn y las de maíz 10.234.502 tn. Respecto al mismo periodo de la campaña anterior, se elevan un 6,3% las importaciones de trigo blando, las de cebada pienso disminuyen un 8% y las de maíz disminuyen un 41%. Las importaciones de trigo duro se elevan un 65%, siendo la cifra más elevada de las tres últimas campañas. Las importaciones españolas en el mismo periodo son de 3.324.551 tn de trigo blando, 201.315 tn de trigo duro, 750.583 tn de cebada pienso y 4.630.218 tn de maíz (45,2% del total comunitario).

Precios de los cereales

Los precios de los futuros de los cereales en la bolsa de Chicago, para los contratos a vencimiento en el mes de marzo del 24, se sitúan a:

- 219 \$/tn el trigo blando panificable SRW
- 228 \$/tn el trigo semi-duro HRW
- 176,4 \$/tn el maíz
- 263,4 \$/tn la avena pienso

Las cotizaciones en la bolsa de París, para los vencimientos del mes de marzo 23, se sitúan a:

- 228 \$/tn el trigo blando panificable
- 421,5 \$/tn el trigo duro
- 197,8 \$/tn el maíz

El trigo pienso cotiza en la bolsa de futuros de Londres, para los vencimientos del mes mayo 24, a 223,1 €/tn. Los precios medios de los cereales en España, acorde con los datos publicados por el Mapa en el informe semanal de coyuntura, se sitúan en la última semana del mes de diciembre (semana 5/24) a:

- Trigo blando panificable: 228,71 €/tn
- Trigo duro: 357,29 €/tn
- Cebada pienso: 217,35 €/tn
- Cebada malta: 217,85 €/tn
- Maíz: 216 €/tn
- Arroz cáscara (japónica): 562,14 €/tn
- Arroz cáscara (indica): 569,51 €/tn
- Arroz blanco (japónica): 1.140,94 €/tn
- Arroz blanco (indica): 686,17 €/tn

Descenso mensual de 16,4 €/tn en las cotizaciones del trigo blando, de 14,4 €/tn en las cotizaciones del trigo duro, de 14,2 €/tn en las cotizaciones de la cebada pienso y de 17,7 €/tn en las cotizaciones del maíz. Los precios del arroz cascara japónica se incrementan 18 €/tn en el mes de enero. Los precios de importación de cereales en la lonja de Barcelona, en la última semana (5/24) del mes de enero 24, se sitúan a:

Cereal	€/tn
Maíz comunitario	217
Maíz importación	203
Trigo panificable (tipo 3)	238
Trigo pienso	228
Centeno	210
Cebada pienso UE	226
Cebada importación	216
Girasol (44-9-2)	400
Guisante forrajero	315
Harina de soja	495
Aceite soja	948

Descenso mensual de 16-18 €/tn en las cotizaciones del maíz, de 10 €/tn en las del trigo pienso/panificable y de 9€/tn en las cotizaciones de la cebada pienso.

OLEAGINOSAS (colza, soja, girasol)

Previsiones de cosecha de soja

23/24

Ante la expectativa de una cosecha más abundante en Argentina, la producción de soja en la campaña 2023/24, acorde con las estimaciones del Concejo internacional de cereales (CIC) en el informe del mes de enero, alcanza un máximo histórico de 392,428 millones de tn, incremento interanual del 6%. El consumo podría alcanzar un nuevo record, debido también a una mayor demanda en Argentina, mientras que las existencias conjuntas podrían crecer por segundo año consecutivo, con cierta acumulación de reservas en los exportadores principales. El comercio mundial estimado para la cosecha 23/24 es de 168 millones de tn, cifra similar a la de la campaña anterior. El consumo estimado de soja por el CIC en la campaña 23/24 es de 383,65 millones de tn, notable incremento interanual del 5,5% (+19,89 millones de tn). La estimación de producción de soja para la cosecha 2023/24, publicada en diciembre 23 por el USDA, es de 398,88 millones de tn:

País	Producción 23/24 haba soja (000 tn)	Var. 22/23
Brasil	157.000	-1,8%
EE.UU.	113.334	-2,5%
Argentina	50.000	+100%
China	20.840	+2,7%
India	11.000	-11%
Canadá	6.981	+5,3%
Paraguay	10.300	+5,6%

Respecto a la producción 23/24, del resto de semillas de oleaginosas, las estimaciones del USDA son de:

- Colza: 87,10 millones de tn
- Girasol: 55,54 millones de tn
- Algodón: 41,54 millones de tn
- Cacahuete: 50,46 millones de tn
- Palma: 20,51 millones de tn

La producción mundial de girasol 23/24 se eleva en 3,16 millones de tn respecto a la cosecha anterior, debido fundamentalmente al incremento de cosecha en la UE, que se estima en 10,2 millones de tn (+ 1,02 millones de tn/+11% interanual). La estimación de producción mundial de colza 23/24 es similar a la de la cosecha anterior, 47,776 millones de tn. La producción de colza 23/24 de la UE se estima en 19,836

millones de tn, un 15% superior a la media de las cinco últimas campañas.

Precios de las oleaginosas

Los futuros de las oleaginosas a finales del mes de enero (contratos a término de marzo 24), se sitúan en la bolsa de Chicago, en el siguiente rango de precios:

- Haba de soja: 413,4 \$/tn
- Harina de soja: 368,3 \$/tn
- Aceite de soja: 1.222,2 \$/tn

Respecto al mes anterior, los futuros de la semilla de soja se elevan un 12,3%, los de la harina se elevan un 4,6% y los del aceite de soja se elevan un 3,8%. La colza en la bolsa de París (vencimientos a mayo 24) se sitúa a 428,25 €/tn, incremento mensual del 2,2%. Los precios de exportación FOB de la soja se sitúan, a finales del mes de enero, entre los 412 \$/tn de Brasil, los 479 \$/tn de la soja norteamericana y los 435 \$/tn de la soja argentina. Caída mensual del 10-15% en los precios de exportación de la soja sudamericana. La soja ucraniana se sitúa a 425 \$/tn. Las cotizaciones de la colza a finales de enero, se sitúan a 494 \$/tn la soja canadiense, 486 \$/tn la colza australiana, a 375 \$/tn la colza del mar negro (Ucrania) y a 464 \$/tn la soja comunitaria (Francia-Moselles). Las cotizaciones de girasol a finales del mes de enero se sitúan a 451 \$/tn en la UE (Francia-Burdeos) y 335 \$/tn en Ucrania. Respecto al año anterior, las cotizaciones de la colza descienden 22-35%, las del girasol 28% y las del haba de soja 9-30%. Los precios de las oleaginosas y cultivos proteicos en el mercado español se sitúan, en la última semana del mes de enero (52/24), a:

- Semilla girasol convencional: 393,24 €/tn
- Semilla girasol alto oleico: 467,31 €/tn
- Colza: 421,87 €/tn
- Guisante proteaginoso: 307,88 €/tn
- Habas secas: 351,67 €/tn

Descenso mensual de 3,5-5 €/tn en las cotizaciones del girasol y de 5,2 €/tn en las cotizaciones de la colza. Descenso mensual de 14,2 €/tn en las cotizaciones de las habas proteaginosas.

**Comercio de oleaginosas UE
campaña 2023/24**

El volumen de importaciones comunitarias (UE27) de oleaginosas, en los siete meses transcurridos de la campaña 23/24, alcanzan los 24,820 millones de tn (datos a 30/01/2024), descenso interanual del 12%:

Producto	Importaciones UE 27 (000 tn)
Habas de soja	6.810
Semilla de colza	3.153
Semilla de girasol	381
Harina de soja	8.450
Harina de colza	561
Harina de girasol	1.527
Aceite de soja	358
Aceite de colza	256,7
Aceite de girasol	1.378
Aceite de palma	1.944
Total	24.820,15

Respecto a la campaña anterior, las importaciones de semillas de oleaginosas descienden un 19%, las de harinas de

oleaginosas descienden un 8% y las de aceites de oleaginosas descienden un 3%.

El volumen de exportaciones extra-comunitarias en el mismo periodo son de 3.135.220 tn, con un descenso del 15% respecto a la cosecha anterior. Caída del 5% en las exportaciones de semillas de oleaginosas, del 23% en las exportaciones de harinas de oleaginosas y del 12% en las exportaciones de aceites de oleaginosas.

Producto	Exportaciones UE 27 (000 tn)
Habas de soja	131
Semilla de colza	357
Semilla de girasol	232,5
Harina de soja	253
Harina de colza	388
Harina de girasol	379
Aceite de soja	344
Aceite de colza	439
Aceite de girasol	440
Aceite de palma	170,5
Total	3.135,22

MERCADO DEL AZÚCAR

La comisión europea ha publicado en el mes de enero 24 el panel de situación del mercado del azúcar. Los datos más significativos son los siguientes:

- La producción mundial de azúcar bruto en la cosecha 23/24, acorde con los datos publicados por el Departamento de Agricultura de los EE.UU., se estima en 183,461 millones de tn, incremento del 4,6% respecto a la cosecha anterior. La estimación de producción de azúcar bruto en los principales productores mundiales es la siguiente:

País	Producción 23/24 (000tn)
Brasil	41.000
India	36.000
UE-27	15.532
China	10.000
Tailandia	9.400
EE.UU	8.372
Rusia	6.600
Pakistán	6.260
México	5.650
Australia	4.100

Respecto a la cosecha precedente, se un 7,7% la previsión de cosecha en Brasil, un 12,5% en la India, un 9,2% en la UE, un 11,6% en China y un 8,2% en Rusia. La producción en Tailandia desciende un 15%.

- Los precios del azúcar en el mercado interior comunitario se sitúan a 857 €/tn (dato diciembre 23). Los precios de futuros del azúcar blanco se sitúan a 663,6 \$/tn y los precios de futuros del azúcar bruto 519,6 \$/tn.
- La producción comunitaria de azúcar en la cosecha 23/24, se estima en 15.837.960 tn. La superficie de cultivo se estima en 1,389 millones de ha, rendimiento medio de 11,4 tn/ha. La producción comunitaria se eleva un 3%, respecto a la cosecha anterior, a pesar del notable descenso de la superficie de cultivo en Francia (-6%), que se compensa con un incremento de la superficie de cultivo en Polonia (+19%), España,

Rumanía, Eslovaquia y Hungría. La producción española de azúcar en la cosecha 23/24 ha sido de 2.900.800 tn, de las que 375.000 tn corresponden a la remolacha de primavera (Andalucía) y 2.525.900 tn a la remolacha de invierno (Castilla-León/País Vasco/La Rioja/Navarra), incremento del 38% respecto a la cosecha anterior. El rendimiento medio se estima en 82,17 tn/ha.

- La estimación de producción 23/24 de azúcar blanco, de la organización internacional del azúcar (ISO), es de 179,887 millones de tn, similar a la cosecha anterior. El consumo estimado es de 180,222 millones de tn, con lo que se genera un déficit de 335.000 tn. Los stocks al final de la campaña se estiman en 100,669 millones de tn.
- Las importaciones comunitarias de azúcar en la campaña 2022/23 han alcanzado las 2.623.922 tn.

Respecto a la cosecha anterior se elevan un 71,8% las importaciones comunitarias de azúcar. Las importaciones por zonas con acuerdos comerciales es la siguiente:

Zona	Importaciones 22/23 (tn)
EPA-EBA	669.940
Centroamérica/ Colombia/Perú	306.230
Balcanes	41.770
Brasil	845.751
Otros	599.832
Sudáfrica	160.398
Total	2.623.922

Las importaciones españolas en la campaña 22/23, alcanzan las 755.888 tn, un 47% superiores a las de la campaña anterior. Por origen 364.817 tn (48%) proceden de Brasil, 132.894 tn (17,6%) proceden de la zona del acuerdo comercial EPA/EBA, y 86.583 tn (11,4%) de la zona de acuerdo comercial Centroamérica/Colombia/Perú

MERCADO LÁCTEO

Entregas de leche en España

Las entregas de leche a la industria en España en el mes de diciembre 23, han sido de 608.155 tn, un 0,3% superiores a las entregas del mismo mes del año anterior. La producción láctea en el año 23 ha sido de 7.330.268 tn, producción similar a la del año anterior. La media del número de explotaciones con entregas de leche en el año 23 es de 10.231, descenso del 6,3% respecto al año anterior. El precio medio pagado en diciembre ha sido de 0,521 €/lt (50,63 €/100 kg). La producción anual de leche en Navarra es de 261.692 tn, un 3,6% de la producción nacional y una media se explotaciones en producción de 122. La media anual de novillas en producción ha sido de 785.440 cabezas, con una media de 9,332 tn de leche por novilla. La media de novillas por explotación en el año 23 es de 76 animales, incremento anual del 1,6% en el rendimiento lechero y del 5,2% en el censo de novillas por explotación.

Situación del mercado lácteo

Acorde con los datos publicados por el observatorio comunitario de la leche, la situación del mercado lácteo es la siguiente:

- Las entregas anuales de leche en la UE-27 hasta el mes de octubre 23, alcanzan las 122.384.710 tn, incremento interanual del 0,4%. La producción de los principales países comunitarios es la siguiente:

País	(000 tn)
Bélgica	3.919
Dinamarca	4.780
Alemania	27.269
Irlanda	8.122
España	6.145
Francia	19.646
Italia	10.832
Holanda	11.679
Austria	2.730
Polonia	10.939
Chequia	2.700
UE (27)	122.384,71

Respecto al mismo periodo del año anterior, la producción se eleva un 3,9% en Bélgica, un 2% en Alemania, un 1,7% en Holanda, un 1,9% en Polonia y un 1,6% en Chequia. La producción de leche desciende un 2,3% en Francia y un 1,2% en Italia.

- El precio medio comunitario de la leche en el mes de diciembre 23 se sitúa a 46,61 €/100 kg, incremento mensual del 2,6%. El precio medio del año 23 en el UE-27 ha sido de 47,11 €/100 kg, descenso del 6% respecto al precio medio del año anterior. El precio medio en España ha sido de 50,35 €/100 kg, con un incremento del 17,2% respecto al año anterior. Los precios medios anuales en los principales productores comunitarios son los siguientes:

País	€/100 kg
Bélgica	42,82
Dinamarca	46,22
Alemania	45,93
Irlanda	44,07
España	53,05
Francia	47,30
Italia	51,85
Holanda	46,27
Austria	51,63
Polonia	45,72
Portugal	48,81
UE (27)	47,11

- La producción anual de derivados lácteos, hasta el mes de octubre 23, es la siguiente:

Producto	000 tn
Mantequilla	1.785
Leche líquida	18.457
Leche entera polvo	462
Leche desnatada polvo	1.044
Quesos	7.797
Leche concentrada	848
Nata	2.127
Leche fermentada	6.492

Respecto al mismo periodo del año anterior, se eleva un 3,3% la de mantequilla, un 4% la de leche entera en polvo, un 1,7% la de quesos, un 6,2% la de leche concentrada, un 2,7% la de nata. La producción de leche desnatada en polvo desciende un 4,7%.

- Las importaciones anuales extra-comunitarias, hasta el mes de octubre 23, de leche líquida alcanzan un volumen de 665.066 tn, incremento interanual del 10%, y las importaciones de quesos alcanzan las 140.994 tn, descenso interanual del 8%.

- Las exportaciones anuales extra-comunitarias de productos lácteos en la UE (27) hasta el mes de octubre 23, han sido las siguientes:

Producto	000 tn
Leche líquida	1.138
Leche concentrada	263,8
Leche desnatada en polvo	677,7
Leche entera en polvo	226,7
Mantequilla	211
Grasa de leche	28
Queso	1.152
Suero en polvo	576
Caseína	64,7
Lactosa y jarabe lactosa	204,2

Respecto al mismo periodo de año anterior, descienden un 8,3% las exportaciones extra-comunitarias de leche líquida. Se elevan un 15,6% las exportaciones de leche desnatada en polvo (SMP), un 11,3% las exportaciones de mantequilla, un 14% las exportaciones de leche entera en polvo (WMP) y un 4,7% las exportaciones de suero en polvo.

- Los precios medios de los productos lácteos en el mes de enero de 2024, ha sido los siguientes:

Producto	€/tn
Mantequilla	5.436
Leche entera polvo	3.668
Leche desnatada polvo	2.544
Queso cheddar	3.565
Queso Edam	4.306
Queso Gouda	4.312
Queso Emmenthal	6.055
Suero en polvo	843

Descenso mensual del 3% en los precios de la desnatada en polvo. Los precios de los quesos se mantienen estables a excepción del tipo gouda que se eleva un 1,8% respecto al mes anterior.

- Los precios de los derivados lácteos en los mercados internacionales (en \$/tn) se sitúan a final del mes de enero 24:

País	Mantequilla	SMP	WMP	Cheddar
EE.UU.	6.111	2.707	4.597	3.627
N. Zelanda	5.938	2.663	3.338	4.213
UE	5.841	2.736	3.980	3.881

Notable incremento mensual de las cotizaciones de los derivados lácteos en los EE.UU., del 8,1% en los precios de la mantequilla y del 11% en los del queso cheddar. Las coti-

zaciones en el UE, se sitúan por debajo del mercado norteamericano, a excepción del precio del queso cheddar

ACEITE DE OLIVA

El Ministerio de Agricultura ha publicado el panel de mercado del aceite de oliva, correspondiente al mes de enero 24. Los datos más significativos, que corresponde al segundo mes de la campaña 23/24, son los siguientes:

- La producción de aceite de oliva en los tres primeros meses de la campaña 23/24, ha sido de 589.294,7 tn, con un volumen de aceituna molturada de 3.599.019,5 tn, rendimiento graso del 16,4%. Se adelanta la recolección, con una producción en el mes de diciembre un 37%, por encima de la campaña anterior. Rendimiento graso bajo.
- Las existencias de aceite de oliva son de 634.129,85 tn, de las que 465.170,2 tn corresponden a las existencias en las almazaras (73,3%) y 165.001 tn corresponden a las existencias en las empresas envasadoras (26%). Las existencias son 29% inferiores a la media de las cuatro últimas campañas.
- Las exportaciones de aceite de oliva en los tres meses transcurridos de la campaña 23/24 se estiman en 165.800 tn, cantidad inferior a la de la campaña anterior, un 20% inferiores a las del mismo periodo del año anterior.
- Las importaciones de aceite de oliva en los tres meses transcurridos de la campaña 23/24 se estiman en 71.400 tn, cantidad similar a la de la campaña anterior.
- Las salidas netas de aceite en los tres primeros meses de la campaña 23/24 son de 213.308,2 tn, media mensual de 71.103 tn.
- El consumo en el mercado interior aparente, en los tres primeros meses de campaña, es de 108.800

tn. Respecto al mismo periodo del año anterior desciende el consumo un 12%.

Los precios medios en origen del aceite de oliva y de girasol (en €/100 kg) en el mes de diciembre 23 son los siguientes:

Categoría	Precio medio (€/100 kg)
Oliva virgen extra	896,96
Oliva virgen	826,81
Oliva lampante	824,29
Oliva refinado	772,09
Orujo crudo	260,44
Orujo refinado	343,58
Girasol	105,46
Girasol oleico	114,30

Notable incremento mensual de los precios del aceite de oliva en origen. Los precios del aceite de oliva virgen se elevan un 8,5%, los del aceite de oliva virgen un 21%, los del aceite lampante un 17% y los del aceite refinado un 5,7%. Los precios medios, en el mes de enero 24, del aceite de oliva (en €/100 kg), en los principales productores comunitarios (España, Grecia e Italia), son los siguientes:

Aceite	España	Italia	Grecia
Virgen extra	896,9	955,2	880,5
Virgen	830,3	844,2	723,3
Lampante	826,2	699,2	566,7
Refinado	776,8	867,8	-
Orujo refinado	356,2	421,4	-

La producción comunitaria de aceite de oliva de la campaña 23/24, hasta el mes diciembre 23, se estima en 1.094.709 tn, de las que 584.780 tn (53,4%) corresponden a la producción en España, 271.291 tn (24,9%) a la producción en Italia, 140.100 tn (12,8%) a la producción en Portugal y 91.500 tn (8,3%) a la producción en Grecia.

La estimación de cosecha 23/24 de la comisión europea es de

1.394.032 tn, similar a la cosecha anterior.

MERCADOS GANADEROS

Vacuno

Los precios comunitarios UE (27) del vacuno en la última semana (5/24) del mes de enero son los siguientes:

- Añojos (AR3): 502,09 €/100 kg canal
- Hembras (ER3): 508,7 €/100 kg canal
- Terneros/as (ZR3): 509,29 €/kg canal
- Vacas (DO3): 393,58 €/100 kg canal

Se mantienen estables las cotizaciones de los añojos, las hembras y los terneros, las cotizaciones de las canales de vacas se elevan un 3,2%. Las cotizaciones del vacuno en España en la misma semana son las siguientes:

- Añojos (AR3): 505,85 €/100 kg canal
- Hembras (ER): 509,09 €/100 kg canal
- Terneros/as (ZR): 516,4 €/kg canal
- Vacas (DO): 348,23 €/100 kg canal

Comportamiento dispar de las cotizaciones en el mercado interior español, descenso mensual del 4,4% (-23,67 €/100 kg) en las cotizaciones de las hembras y del 1,2% (-6,43 €/100 kg) en las cotizaciones de los terneros. Incremento mensual del 1,4% (4,7 €/100 kg canal) en las canales de vacas. Las exportaciones anuales extra-comunitarias de vacuno, hasta el mes de octubre 23, alcanzan las 805.894 tn en peso canal, incremento interanual del 0,3%. De este volumen, 179.768 tn corresponden a las exportaciones de animales vivos, incremento interanual del 13% y 430.535 tn a las exportaciones de carne de vacuno, descenso interanual del 0,6%. Las importaciones comunitarias en el mismo periodo han sido de 302.180 tn en peso canal, descenso interanual del 9,8%.

Ovino

Los precios comunitarios del ovino en la última semana del mes de enero 24 (05/24) son los siguientes:

- Ovino pesado (> 13 kg/canal): 773,3 €/100 kg canal
- Ovino ligero (≤ 13 kg/canal): 777,9 €/100 kg canal.

Descenso mensual del 0,4% en las cotizaciones del ovino pesado y del 4,3% en las cotizaciones del ovino ligero. Las cotizaciones en el mercado español se sitúan a 867,4 €/100 kg canal los corderos ligeros y 806,51 €/100 kg canal los corderos pesados, descenso mensual del 5,3% y 7% respectivamente. Las exportaciones anuales extracomunitarias de carne de ovino/caprino en el año 23, hasta el mes de octubre del 23, alcanzan las 86.231 tn en peso canal, de las que 46.469 tn corresponden a las exportaciones de animales vivos y el resto, 39.762 tn a las de carne. Descenso interanual del 1% en las exportaciones extracomunitarias de carne de ovino/caprino. Las importaciones de ovino/caprino en el mismo periodo han sido de 140.688 tn en peso canal, incremento interanual del 4%. Las exportaciones españolas de ovino/caprino en el año 2023, hasta el mes de octubre, alcanzan las 25.289 tn, de las que 14.036 tn corresponden a las exportaciones de animales vivos y 11.253 tn, a las exportaciones de carne. Incremento interanual del 12% en las exportaciones de animales vivos y descenso del 19,2% en las exportaciones de carne de ovino/caprino.

Porcino

Los precios comunitarios del porcino en la UE (27) en la última semana (5/24) del mes de octubre 23 son los siguientes:

- Categoría (S): 204,3 €/100 kg canal
- Categoría (E): 200,8 €/100 kg canal
- Lechón: 78,1 €/ud 20 kg

Incremento mensual del 1,1% en el precio del lechón (2,72 €/ud base 20 kg). Los precios de las canales de porcino descienden un 3,3%. Respecto al mismo mes del año anterior, los precios comunitarios de las canales descienden un 2,2%, los precios del lechón son un 12,1% superiores. Los precios medios del cerdo en España se sitúan en 208,3 €/100 kg canal (Ca-

tegoría S), 198,38 €/100 kg canal (Categoría E) y 87,3 €/ud el lechón. Sin variación mensual apreciable en las cotizaciones de los canales de porcino y ascenso del 5,8% en las cotizaciones del lechón en el mercado interior español. Las exportaciones anuales extra-comunitarias de porcino (en peso canal), hasta el mes de octubre del 23, alcanzan las 3.524.202 tn, de las que 2.401.183 tn corresponden a las exportaciones de carne y productos cárnicos y el resto, 1.123.018 tn corresponden a grasas y despojos. Descenso interanual del 27,3% en las exportaciones de productos cárnicos. Las exportaciones a China alcanzan un volumen de 961.023 tn, un 22% inferiores a las del año anterior. Las exportaciones al Reino Unido alcanzan un volumen de 749.191 tn, un 1% superiores a las del mismo periodo del año anterior. Respecto al resto de destinos, se produce una caída generalizada en los volúmenes de las exportaciones.

Destino	Tn	Var. anual
Japón	303.292	-22%
Filipinas	241.908	-38%
Corea del Sur	162.671	-29%
Australia	78.747	-42%
Vietnam	98.423	+24%
EE.UU.	83.722	-31%

Las exportaciones españolas de productos porcinos en el año 23, hasta el mes de octubre 23, alcanzan las 1.101.895 tn, en peso canal, caída del 20,9% (-293.531 tn). Las exportaciones españolas suponen el 31,4% del total de exportaciones de la UE.

Pollo y huevos

El precio medio del pollo en la UE (27) se sitúa, en la última semana del mes de enero (5/24), a 255,99 €/100 kg, descenso mensual del 3,5%. Los precios en España se sitúan a 228,8 €/100 kg, descenso mensual del 5,9% y las cotizaciones en el mercado español se sitúan un 0,3%

por debajo de las del mismo mes del año anterior. Las cotizaciones del pollo en los mercados internacionales se sitúan a 257,26 €/100 kg en los EE.UU. y 135,71 €/100 kg en Brasil. Las exportaciones anuales extra-comunitarias de carne de aves en la UE (27), hasta el mes de octubre del 23, alcanzan 1.646.395 tn, peso canal (descenso interanual del 1,9%). Del total de exportaciones, el 1.487.409 tn (90,3%) corresponden a las exportaciones de pollo, 115,691 tn (7%) a las de pavo y 9.770 tn (0,6%) a las de pato. Las importaciones en el mismo periodo alcanzan las 764.354 tn peso canal, incremento interanual del 6,3%. El precio medio del huevo en la UE (27), en la última semana del mes de enero (5/24), se sitúa a 224,25 €/100 kg. Descenso mensual del 1,9% de las cotizaciones que se sitúan un 9,9% por debajo de las del mismo mes del año anterior. Los precios en España se sitúan a 183,43 €/100 kg (para los huevos de jaula), los huevos de gallinas criadas en suelo cotizan a 201,94 €/100 kg y los huevos camperos a 231,42 €/100 kg, descenso mensual del 9% en las cotizaciones de los huevos de jaula y los huevos de suelo y descenso del 3,7% en las cotizaciones de los huevos camperos. Las cotizaciones en los mercados internacionales (Clase A, medio L/M) se sitúan:

País	Precio medio (€/100 kg)
UE 27	224,25
EE.UU.	323,31
Brasil	146,20
India	96,73

Las exportaciones anuales extra-comunitarias de huevos y ovoproductos, hasta el mes de septiembre del 23, alcanzan las 263.480 tn (en peso de huevo equivalente), descenso interanual del 8,1%. Las importaciones en el mismo periodo alcanzan las 76.757 tn (en peso de huevo equivalente), que se duplican (+94,1%) respecto al mismo periodo del año anterior

CONSEJO AGRÍCOLA DE LA UE

Consejo agrícola de la UE

Los ministros de agricultura de la UE se reunieron el 23 de enero en Bruselas en la que primera sesión bajo la presidencia belga. Durante la reunión se trató el asunto de la prórroga de las medidas comerciales a Ucrania, que expiran en junio. El Comisa-

rio de agricultura es partidario de aplicar limitaciones a las importaciones de productos agrarios ucranianos, aplicando ciertas garantías para los países más afectados por las mismas.

En la reunión se trataron los siguientes puntos, en el orden del día:

- **Reglamento sobre un marco de seguimiento para lograr unos bosques europeos resilientes:** El 22 de noviembre de 2023, la Comisión publicó la propuesta de reglamento para lograr unos bosques europeos resilientes. La propuesta tiene por objeto garantizar un seguimiento de alta calidad de la situación de los bosques, que permita supervisar la trayectoria de avance hacia la consecución de las metas y los objetivos de la UE en materia forestal, mejorar la evaluación de riesgos y apoyar la toma de decisiones basada en datos contrastados. El sistema de seguimiento de los bosques constaría de tres grandes elementos, un sistema de identificación geográfico, un marco de recopilación de datos forestales y un marco de divulgación de datos forestales. Los estados miembros en turnos de tres minutos expresaron sus impresiones sobre la propuesta de cara a las negociaciones en el Consejo.
- **Cuestiones agrícolas relacionadas con el comercio:** la Comisión informó a los estados miembros sobre varios asuntos comerciales
- **Sanciones a las importaciones rusas (información de la delegación lituana):** La delegación lituana con el apoyo de Estonia y Lituania, solicita de la Comisión a realizar una evaluación de las importaciones agrícolas y del impacto en el mercado interno de la UE, también solicitan debates en los grupos de trabajo de la UE para sancionar las importaciones de productos agrícolas y alimentarios de Rusia.
- **Nuevo reglamento sobre medidas comerciales para Ucrania (Información de la delegación polaca):** La delegación polaca creó que, en lugar de prorrogar el reglamento de medidas comerciales para Ucrania, por un año más, sería mejor volver a las conversaciones con la parte ucraniana sobre una liberalización gradual y recíproca del comercio en el marco

del acuerdo de asociación UE-Ucrania. Así mismo solicitan que en el nuevo reglamento se incluyan disposiciones que protejan a los países fronterizos contra las consecuencias en el mercado interior de las importaciones excesivas desde Ucrania, con la introducción de medidas de salvaguarda regionales, exclusión de los sectores de la carne de aves, los huevos y el azúcar de la plena liberalización arancelaria y que el reglamento no debería restringir la aplicación sobre las normas comunes para la importaciones en aplicación del Reglamento 2015/478. La delegación polaca también solicita que Ucrania acelere la implantación de las normas sobre armonización de la legislación ucraniana con los requisitos de la producción agrícola de la UE.

- **Aplicación correcta del sistema de seguimiento de superficies (Información de la delegación Chequia):** La delegación Checa, apoyada por otros miembros, pide que se revise el sistema de vigilancia de las superficies (AMS). La aplicación del sistema de vigilancia debería haber dado lugar a una reducción de costes y la mejora en la eficiencia del control de las ayudas de la PAC. Sin embargo, ha habido un aumento considerable en el número de inspecciones, incluidos los controles sobre el terreno. Para garantizar una implementación adecuada del mecanismo de control Chequia solicita una revisión del sistema de seguimiento para el año 2024, reducción de los controles sobre el terreno y continuar las conversaciones con los estados miembros para lograr un consenso en la aplicación de los sistemas de monitorización de superficies. La mayoría de estados miembro consideran que la aplicación de los controles en el año 2023, no deben de tener consecuencias financieras en el caso de que no se hayan respetado las líneas directrices sobre la evaluación de la calidad del sistema de monitorización y/o se presente fuera de plazo (15 de febrero del 2024) el informe de

evaluación. El Comisario de agricultura anunció que próximamente se publicará una nueva versión del dispositivo de monitorización de superficies para el año 2024, que se consensuará con los estados miembros con el fin de reducir los controles sobre el terreno.

- **Reevaluación de los anexos de la Directiva sobre hábitats en lo que respecta a determinadas poblaciones de carnívoros (Información de la delegación finlandesa):** La delegación finlandesa solicita a la UE que los expertos comunitarios y los estados miembros identifiquen las grandes poblaciones de carnívoros que se encuentran en un estado de conservación favorable, permitiendo adecuar las medidas de protección al estado de las poblaciones. Modificar rápidamente los anexos IV y V de la directiva sobre hábitats (especies animales y vegetales que necesitan una protección estricta y las medidas de gestión de las poblaciones de interés comunitario). La Comisión Europea tiene previsto modificar el grado de protección a las poblaciones de lobos, y varios estados miembros consideran necesario modificar el estatuto de protección del oso y del lince.
- **El uso de abonos RENURE en previsión de la evaluación de la Directiva sobre nitratos (información de la delegación holandesa):** Para permitir el uso de fertilizantes sintéticos a fertilizantes a base de estiércol, la delegación holandesa considera necesario revisar la directiva sobre nitratos, eliminando la distinción entre los fertilizantes sintéticos y los fertilizantes orgánicos, entre ellos los denominados RENURE (nitrógeno recuperado de las deyecciones animales) y los denominados digestato (abonos resultantes de la digestión anaerobia estiércol ganadero, subproductos animales, agua del almazara y material agrícola y forestal no destinado a consumo alimentario). Quince estados miembros que tomaron la palabra en el

consejo, reconocieron la necesidad de disponer de alternativas a los nitratos químicos y también de soluciones intermedias. Además de facilitar el acceso a los fertilizantes de forma inmediata, España apuesta por la adopción de medidas también a medio y largo plazo, tendentes a conseguir la autonomía de Europa en la producción y suministro de fertilizantes y corregir la dependencia mantenida hasta ahora del gas y los productos fabricados en Rusia. Igualmente, que se adopten iniciativas para buscar nutrientes y fuentes energéticas alternativas en la economía circular, como RENURE, para la obtención de fertilizantes a partir de estiércoles, que presentó Bélgica en un Consejo anterior y contó con el apoyo de España. El ministro de agricultura español apuntó la necesidad de mejorar la transparencia en los mercados de los fertilizantes y de las materias primas que se emplean en su producción. Igualmente es preciso avanzar en la fertilización que realizan los agricultores con un uso más eficiente y sostenible de los productos. Planas ha recordado que el ministerio ultima una nueva legislación en esta materia que se aprobará a principios del próximo año, y ha destacado que el asesoramiento y las herramientas de gestión son instrumentos fundamentales para evitar el exceso de fertilización.

- **Iniciativa para la resiliencia de las masas de agua y la disponibilidad de agua en la UE (Información de la delegación portuguesa):** La delegación portuguesa, con el apoyo de Chipre, Hungría, Italia y Rumania, considera necesario reducir la vulnerabilidad de la UE a los efectos del cambio climático sobre los recursos hídricos, estableciendo un plan que garantice el acceso al agua de suministro público, en calidad y cantidad a los ciudadanos de la UE, la disponibilidad de agua para la agricultura, garantizando la seguridad y soberanía alimentaria de la UE y la disponibilidad de agua para otros fines como la producción de

energía, el uso industrial, el turismo y/o para la protección de los diferentes ecosistemas. Para tal fin deberían adoptarse medidas para la construcción de nuevas infraestructura de almacenamiento, transporte y distribución de agua y la interconexión de sistemas, implementación de medidas para reducir las pérdidas de agua en los sistemas urbanos, promover el uso eficiente de agua y la implementación de medidas para la reutilización con fines no potables de aguas residuales, construcción de desaladoras aprovechando las economías de escala, y la planificación basada en el seguimiento de los recursos hídricos y del consumo de agua, que permita regular las concesiones hídricas en función de la disponibilidad real de agua. Esta iniciativa debería financiarse mediante fondos de la UE e inversión privada. La propuesta de la ministra portuguesa contó con el apoyo de otros diez estados miembros.

- **El papel de la PAC como salvaguardia de la producción de alimentos de alta calidad en las granjas (información de la delegación austriaca):** El documento presentado por la delegación

austriaca es un alegato en contra de la “carne artificial”. La carne cultivada en laboratorio, no puede denominarse “carne”, acorde con la definición de productos cárnicos en la normativa de la UE. Dados los altos costes fijos, existe riesgo de que la producción de carne artificial quede monopolizada por unas pocas empresas industriales. Esta situación crearía presión sobre las pequeñas explotaciones ganaderas de ámbito familiar. Se insta a la Comisión y a todos los estados miembros a tomar medidas preventivas contra la monopolización de la producción de alimentos y a defender la producción primaria de alimentos por los agricultores europeos. Además, se pide a la Comisión que presente una evaluación del impacto exhaustivo de la producción de carne artificial, sobre los efectos económicos, sociales, medioambientales y de seguridad alimentaria, antes de autorizar la venta y su consumo.

Legislación Agraria

Enero 2024

BOLETÍN OFICIAL DE NAVARRA

N.º 9

12 de enero de 2024

- Ley Foral 21/2023, de 26 de diciembre, de Gestión Piscícola de Navarra. Página 1138.

- Corrección de Errores por omisión del Acuerdo del Gobierno de Navarra, de 13 de diciembre de 2023, por el que se declaran determinadas vías pecuarias. Página 1218.

N.º 15

19 de enero de 2024

- Resolución 314E/2023, de 1 de diciembre, del director general de Desarrollo Rural, por la que se incrementa el crédito autorizado para el ejercicio 2025 de las ayudas a "Inversiones en explotaciones agrarias distintas a regadío en la zona de actuación de Canal de Navarra", del Programa de Desarrollo Rural de Navarra 2014-2020. Convocatoria 2023. Identificación BDNS: 658610. Página 2119.

N.º 16

22 de enero de 2024

- Resolución 356E/2023, de 20 de diciembre, del director general de Desarrollo Rural, por la que se aprueba la ampliación de crédito de la convocatoria 2023 "4240-Subvención para agricultura de precisión y tecnologías 4.0 en el sector agrícola y ganadero (MRR)". Página 3226.

- Resolución 361E/2023, de 26 de diciembre, del director general de Desarrollo Rural por la que se aprueban las bases reguladoras y la convocatoria de la subvención "Ayudas destinadas a la participación en ferias comerciales con productos agroalimentarios, incluyendo los que operan en el sector de la pesca y la acuicultura, acogidas al régimen de

mínimis. Convocatoria 2024". Identificación BDNS: 737993. Página 3228.

- Resolución 362E/2023, de 26 de diciembre, del director general de Desarrollo Rural, por la que se aprueba la convocatoria 2024 de la subvención "0547-Ayuda al establecimiento de jóvenes agricultores y agricultoras profesionales en el marco del PEPAC". Identificación BDNS: 736427. Página 3236.

- Resolución 364E/2023, de 28 de diciembre, del director general de Desarrollo Rural, por la que se aprueba la convocatoria 2024 de la subvención "4659-Ayuda al establecimiento de jóvenes agricultores y agricultoras a tiempo parcial" en el marco del PEPAC. Identificación BDNS: 736462. Página 3256.

- Resolución 365E/2023, de 28 de diciembre, del director general de Desarrollo Rural, por la que se aprueba la convocatoria 2024 de la subvención "4658-Ayuda al establecimiento de nuevos agricultores y agricultoras" en el marco del PEPAC ". Identificación BDNS: 736469. Página 3276.

N.º 22

30 de enero de 2024

- Orden Foral 4/2024, de 19 de enero, del consejero de Economía y Hacienda, por la que se modifican la Orden Foral 124/2022, de 15 de diciembre, de la consejera de Economía y Hacienda, por la que se aprueba el modelo 346 "Subvenciones, indemnizaciones o ayudas derivadas del ejercicio de actividades agrícolas, ganaderas o forestales. Declaración informativa anual", y la Orden Foral 8/2013, de 18 de enero, de la consejera de Economía, Hacienda, Industria y Empleo, por la que se aprueba un nuevo modelo 182 de "Declaración informativa de donaciones y aportaciones recibidas y disposiciones realizadas". Página 3442.

LEGISLACIÓN AGRARIA

- Orden Foral 7/2024, de 17 de enero, del consejero de Desarrollo Rural y Medio Ambiente, por la que se establecen las normas para la aplicación de la condicionalidad reforzada y condicionalidad social que deben cumplir las personas beneficiarias de las ayudas en el marco de la Política Agrícola Común que reciban pagos directos y determinados pagos anuales de desarrollo rural en la Comunidad Foral de Navarra. Página 3447.

- Orden Foral 76/2023, de 18 de diciembre de 2023, del consejero de Desarrollo Rural y Medio Ambiente, por la que se modifica la Orden Foral de 26 de mayo de 2003, del consejero de Agricultura, Ganadería y Alimentación, por la que se aprueba el Catálogo de Razas de Ganado Autóctono de Navarra. Página 3471.

BOLETÍN OFICIAL DEL ESTADO

Nº 1

1 de enero de 2024

- Resolución de 19 de diciembre de 2023, de la Secretaría de Estado de Comercio, por la que se aprueba el Calendario Oficial de Ferias Comerciales Internacionales del año 2024. Página 228.

Nº 2

2 de enero de 2024

- Orden APA/1433/2023, de 26 de diciembre, por la que se revoca la Orden APA/872/2023, de 20 de julio, de avocación y delegación de las competencias en materia de desarrollo rural. Página 438.

Nº 5

5 de enero de 2024

- Resolución de 15 de diciembre de 2023, de la Dirección General de Salud Pública y Equidad en Salud, por la que se modifican los anexos I y II de la Orden de 20 de enero de 1994, del Ministerio de Sanidad y Consumo, por la que se fijan modalidades de control sanitario de productos de comercio exterior destinados a uso y consumo humano y los recintos aduaneros habilitados para su realización. Página 1552.

- Resolución de 28 de diciembre de 2023, de la Dirección General de Desarrollo Rural, Innovación y Formación Agroalimentaria, por la que se publica la Adenda al Convenio con el Grupo Cooperativo Cajamar, para la creación de un observatorio de digitalización en el sector agroalimentario. Página 1733.

Nº 9

10 de enero de 2024

- Real Decreto 2/2024, de 9 de enero, por el que se modifica el Real Decreto 949/2021, de 2 de noviembre, por el que se establecen las bases reguladoras para la concesión de subvenciones destinadas a inversiones en materia de bioseguridad para la mejora o construcción de centros de limpieza y desinfección de vehículos de transporte por carretera de ganado, así como para inversiones en

bioseguridad en viveros, acometidas por determinados productores de materiales vegetales de reproducción, en el marco del Plan de Recuperación, Transformación y Resiliencia. Página 3093.

- Orden APA/2/2024, de 3 de enero, por la que se definen los bienes y los rendimientos asegurables, las condiciones técnicas mínimas de cultivo, el ámbito de aplicación, los periodos de garantía, las fechas de suscripción y los precios unitarios del seguro de hortalizas al aire libre, ciclo primavera-verano, en la Península y en la Comunidad Autónoma de las Illes Balears, comprendido en el Cuadragésimo Quinto Plan de Seguros Agrarios Combinados. Página 3277.

Nº 10

11 de enero de 2024

- Resolución de 7 de diciembre de 2023, de la Subsecretaría, por la que se conceden subvenciones, en régimen de concurrencia competitiva, a entidades locales destinadas a mejorar e impulsar el control poblacional de colonias felinas, correspondiente al año 2023. Página 3677.

Nº 11

12 de enero de 2024

- Resolución de 10 de enero de 2024, del Congreso de los Diputados, por la que se ordena la publicación del Acuerdo de convalidación del Real Decreto-ley 8/2023, de 27 de diciembre, por el que se adoptan medidas para afrontar las consecuencias económicas y sociales derivadas de los conflictos en Ucrania y Oriente Próximo, así como para paliar los efectos de la sequía. Página 3700.

Nº 14

16 de enero de 2024

- Corrección de errores del Real Decreto 787/2023, de 17 de octubre, por el que se dictan disposiciones para regular el sistema de trazabilidad, identificación y registro de determinadas especies de animales terrestres en cautividad. Página 4311.

Nº 15

17 de enero de 2024

- Resolución de 8 de enero de 2024, de ICEX España Exportación e Inversiones, E.P.E., por la que se publica el Convenio con el Consorcio del Chorizo Español, para la ejecución de una campaña de promoción internacional del sector del chorizo español en Alemania, Bélgica, Francia y Países Bajos en 2024. Página 6275.

Nº 16

18 de enero de 2024

- Resolución de 11 de enero de 2024, de la Dirección General de Salud Pública y Equidad en Salud, por la que se corrigen errores y se modifica la de 15 de diciembre de 2023, por la que se modifican los anexos I y II de la Orden del Ministerio de Sanidad y Consumo, de 20 de enero de 1994, por la que se fijan modalidades de control sanitario de productos de comercio exterior destinados a uso y consumo humano y los recintos aduaneros habilitados para su realización. Página 6310.

Nº 19

22 de enero de 2024

- Resolución de 9 de enero de 2024, de ICEX España Exportación e Inversiones, E.P.E., por la que se publica el Convenio con el Consejo Regulador de la Denominación de Origen Cava, para la organización de misiones inversas de compradores y prescriptores de opinión del sector del vino a celebrar en la Denominación de Origen Cava. Página 8296.

- Resolución de 10 de enero de 2024, de ICEX España Exportación e Inversiones, E.P.E., por la que se publica el Convenio con la Asociación Española de Fabricantes de Alfalfa Deshidratada, para la ejecución de una campaña de promoción internacional del sector de forrajes deshidratados en Arabia Saudí, China y Corea del Sur en 2024. Página 8305.

Nº 20

23 de enero de 2024

- Ley Foral 21/2023, de 26 de diciembre, de Gestión Piscícola de Navarra. Página 8458.

- Resolución de 12 de enero de 2024, de ICEX España Exportación e Inversiones,

E.P.E., por la que se publica el Convenio con el Consorcio del Jamón Serrano Español, para la ejecución de una campaña de promoción internacional del sector del jamón serrano en Francia, México y Países Bajos en 2024. Página 9016.

Nº 21

24 de enero de 2024

- Real Decreto 92/2024, de 23 de enero, por el que se modifican diversos reales decretos relativos al sector de frutas y hortalizas, vitivinicultura y apicultura, y a la regulación de diferentes aspectos del ejercicio de la actividad agraria y de la gestión de la Política Agrícola Común. Página 9050.

- Orden APA/35/2024, de 18 de enero, por la que se dispone la inclusión de diversas variedades de distintas especies en el Registro de Variedades Comerciales. Página 9203.

Nº 24

27 de enero de 2024

- Orden APA/43/2024, de 23 de enero, por la que se definen los bienes y los rendimientos asegurables, las condiciones técnicas mínimas de cultivo, el ámbito de aplicación, los periodos de garantía, las fechas de suscripción y los precios unitarios del seguro de explotaciones de cultivos industriales no textiles, comprendido en el correspondiente Plan de Seguros Agrarios Combinados. Página 10198.

- Orden APA/46/2024, de 23 de enero, por la que se definen los bienes y los rendimientos asegurables, las condiciones técnicas mínimas de cultivo, el ámbito de aplicación, los periodos de garantía, las fechas de suscripción y los precios unitarios en relación con el seguro de explotaciones de multicultivo de hortalizas, comprendido en el correspondiente Plan de Seguros Agrarios Combinados. Página 10279.

- Orden APA/47/2024, de 23 de enero, por la que se definen los bienes y los rendimientos asegurables, las condiciones técnicas mínimas de cultivo, el ámbito de aplicación, los periodos de garantía, las fechas de suscripción y los precios unitarios del seguro de explotaciones de cultivos industriales textiles, comprendido en el correspondiente Plan de Seguros Agrarios Combinados. Página 10299.

LEGISLACIÓN AGRARIA

- Orden APA/48/2024, de 22 de enero, por la que se dispone la concesión de Títulos de Obtención Vegetal en el Registro de Variedades Protegidas. Página 10309.

- Orden APA/49/2024, de 22 de enero, por la que se dispone la extinción de Títulos de Obtención Vegetal en el Registro de Varieda-

des Protegidas a petición del titular. Página 10312.

- Orden APA/50/2024, de 22 de enero, por la que se modifican los titulares de Títulos de Obtención Vegetal en vigor en el Registro de Variedades Protegidas. Página 10315.

BOLETÍN OFICIAL DE LA UNIÓN EUROPEA

Nº L

3 de enero de 2024

- Reglamento de Ejecución (UE) 2024/20 de la Comisión, de 12 de diciembre de 2023, por el que no se renueva la aprobación de la sustancia activa s-metolaclo-ro con arreglo a lo dispuesto en el Reglamento (CE) nº 1107/2009 del Parlamento Europeo y del Consejo y por el que se modifica el Reglamento de Ejecución (UE) nº 540/2011 de la Comisión.

Nº L

5 de enero de 2024

Reglamento Delegado (UE) 2024/197 de la Comisión, de 19 de octubre de 2023, por el que se modifica el Reglamento (CE) nº 1272/2008 en lo que respecta a la clasificación y el etiquetado armonizados de determinadas sustancias.

Nº L

9 de enero de 2024

- Decisión de Ejecución (UE) 2024/202 de la Comisión, de 8 de enero de 2024, por la que se modifica la Directiva 2002/56/CE del Consejo en lo que concierne a la fecha establecida en su artículo 21, apartado 3, hasta la cual se autoriza a los Estados miembros a prorrogar la validez de las decisiones relativas a la equivalencia de las patatas de siembra procedentes de terceros países [notificada con el número C(2024) 3].

Nº L

11 de enero de 2024

- Decisión del Comité mixto del EEE n.º 11/2021, de 5 de febrero de 2021, por la que se modifica el anexo I (Cuestiones veterinarias y fitosanitarias) del Acuerdo EEE [2024/16].

- Decisión del Comité mixto del EEE nº 12/2021, de 5 de febrero de 2021, por la que se modifica el anexo I (Cuestiones veterinarias y fitosanitarias) del Acuerdo EEE [2024/17].

- Decisión del Comité Mixto del EEE nº 13/2021, de 5 de febrero de 2021, por la que se modifica el anexo I (Cuestiones veterinarias y fitosanitarias) del Acuerdo EEE [2024/18].

- Decisión del Comité Mixto del EEE nº 6/2021, de 5 de febrero de 2021, por la que se modifica el anexo I (Cuestiones veterinarias y fitosanitarias) del Acuerdo EEE [2024/22].

- Decisión del Comité Mixto del EEE nº 4/2021, de 5 de febrero de 2021, por la que se modifica el anexo I (Cuestiones veterinarias y fitosanitarias) del Acuerdo EEE [2024/23].

Decisión del Comité Mixto del EEE nº 3/2021, de 5 de febrero de 2021, por la que se modifica el anexo I (Cuestiones veterinarias y fitosanitarias) del Acuerdo EEE [2024/25].

- Decisión del Comité mixto del EEE nº 8/2021, de 5 de febrero de 2021, por la que se modifica el anexo I (Cuestiones veterinarias y fitosanitarias) del Acuerdo EEE [2024/26].

- Decisión del Comité Mixto del EEE nº 18/2021, de 5 de febrero de 2021, por la que se modifican el anexo I (Cuestiones veterinarias y fitosanitarias) y el anexo II (Reglamentaciones técnicas, normas, ensayos y certificación) del Acuerdo EEE [2024/27].

- Decisión del Comité Mixto del EEE nº 15/2021, de 5 de febrero de 2021, por la que se modifica el anexo I (Cuestiones veterinarias y fitosanitarias) del Acuerdo EEE [2024/28].

- Decisión del Comité Mixto del EEE nº 7/2021, de 5 de febrero de 2021, por la que se modifica el anexo I (Cuestiones veterinarias y fitosanitarias) del Acuerdo EEE [2024/29].

- Decisión del Comité Mixto Del EEE nº 14/2021, de 5 de febrero de 2021, por la que se modifica el anexo I (Cuestiones veterinarias y fitosanitarias) del Acuerdo EEE [2024/35].

- Decisión del Comité Mixto del EEE nº 1/2021, de 5 de febrero de 2021, por la que se

modifica el anexo I (Cuestiones veterinarias y fitosanitarias) del Acuerdo EEE [2024/36].

- Decisión del Comité mixto del EEE nº 10/2021, de 5 de febrero de 2021, por la que se modifica el anexo I (Cuestiones veterinarias y fitosanitarias) del Acuerdo EEE [2024/37].

- Decisión del Comité Mixto del EEE nº 9/2021, de 5 de febrero de 2021, por la que se modifica el anexo I (Cuestiones veterinarias y fitosanitarias) del Acuerdo EEE [2024/40].

- Decisión del Comité mixto del EEE nº 2/2021, de 5 de febrero de 2021, por la que se modifica el anexo I (Cuestiones veterinarias y fitosanitarias) del Acuerdo EEE [2024/42].

- Decisión del Comité Mixto del EEE nº 16/2021, de 5 de febrero de 2021, por la que se modifican el anexo I (Cuestiones veterinarias y fitosanitarias) y el anexo II (Reglamentaciones técnicas, normas, ensayos y certificación) del Acuerdo EEE [2024/88].

- Decisión del Comité Mixto del EEE nº 16/2021, de 5 de febrero de 2021, por la que se modifican el anexo I (Cuestiones veterinarias y fitosanitarias) y el anexo II (Reglamentaciones técnicas, normas, ensayos y certificación) del Acuerdo EEE [2024/88].

Nº L

12 de enero de 2024

- Reglamento de Ejecución (UE) 2024/216 de la Comisión, de 11 de enero de 2024, por el que se modifica el anexo del Reglamento /de Ejecución (UE) 2018/1882 en lo relativo a las enfermedades de la lista que afectan a los animales acuáticos y a la lista de especies y grupos de especies que suponen un riesgo considerable para la propagación de esas enfermedades de la lista.

- Reglamento de Ejecución (UE) 2024/217 de la Comisión, de 11 de enero de 2024, por el que se aprueba una modificación de un término tradicional en el sector vitivinícola con arreglo al artículo 115, apartado 2, del Reglamento (UE) nº 1308/2013 del Parlamento Europeo y del Consejo — Vino generoso.

- Decisión de Ejecución (UE) 2024/208 de la Comisión, de 10 de enero de 2024, por la

que se retrasa la fecha de expiración de la aprobación del tetraborato de sodio para su uso en biocidas del tipo de producto 8, de conformidad con el Reglamento (UE) nº 528/2012 del Parlamento Europeo y del Consejo.

Nº L

15 de enero de 2024

- Reglamento de Ejecución (UE) 2024/220 de la Comisión, de 12 de enero de 2024, relativo a la renovación de la autorización de un preparado de *Pediococcus pentosaceus* NCIMB 30168 como aditivo en los piensos para todas las especies animales y por el que se modifica el Reglamento de Ejecución (UE) nº 1119/2012.

- Reglamento de Ejecución (UE) 2024/221 de la Comisión, de 12 de enero de 2024, relativo a la renovación de la autorización de un preparado de endo-1,4-beta-xilanasas, endo-1,3(4)-beta-glucanasas y endo-1,4-beta-glucanasas, producido por *Trichoderma reesei* ATCC 74444, como aditivo para la alimentación de todas las especies de aves de engorde y ponedoras y para lechones destetados (titular de la autorización: DSM Nutritional Products) y por el que se modifica el Reglamento de Ejecución (UE) nº 403/2013.

- Reglamento de Ejecución (UE) 2024/228 de la Comisión, de 12 de enero de 2024, relativo a la autorización de un preparado de *Companilactobacillus farciminis* CNCM I-3740 como aditivo para piensos para pollos de engorde y pavos de engorde (titular de la autorización: ChemVet dk A/S) y por el que se modifica el Reglamento (CE) nº 1876/2006.

- Reglamento de Ejecución (UE) 2024/231 de la Comisión, de 12 de enero de 2024, relativo a la autorización de un preparado de bromhidrato de halofuginona (estenrol) como aditivo para piensos para pollos de engorde, pavos de engorde y pavos criados para reproducción (titular de la autorización: Huvapharma NV).

- Reglamento de Ejecución (UE) 2024/260 de la Comisión, de 12 de enero de 2024, relativo a la autorización del aceite esencial de comino procedente de *Cuminum cyminum* L., la tintura de hinojo dulce proce-

dente de *Foeniculum vulgare* Mill. ssp. *vulgare* var. dulce, la tintura de dong quai procedente de *Angelica sinensis* (Oliv.) Diels, la tintura de perejil procedente de *Petroselinum crispum* (Mill.) Fuss, la tintura de anís estrellado procedente de *Illicium verum* Hook.f., el aceite esencial de asafétida procedente de *Ferula assa-foetida* L., el aceite esencial de hierba de eneldo procedente de *Anethum graveolens* L. y la tintura de eneldo procedente de *Anethum graveolens* L. como aditivos para piensos destinados a determinadas especies animales.

- Decisión de Ejecución (UE) 2024/263 de la Comisión, de 11 de enero de 2024, por la que se modifica la Decisión de Ejecución (UE) 2023/2725, relativa a determinadas medidas de emergencia en relación con la viruela ovina y la viruela caprina en determinados Estados miembros [notificada con el número C(2024) 252].

Nº L

16 de enero de 2024

- Reglamento (UE) 2024/234 de la Comisión, de 15 de enero de 2024, por el que se modifica el anexo I del Reglamento (CE) nº 1334/2008 del Parlamento Europeo y del Consejo con respecto a la supresión de determinadas sustancias aromatizantes de la lista de la Unión.

- Reglamento (UE) 2024/238 de la Comisión, de 15 de enero de 2024, por el que se modifica el anexo I del Reglamento (CE) nº 1334/2008 del Parlamento Europeo y del Consejo en lo que se refiere a la introducción de restricciones al uso de determinadas sustancias aromatizantes.

- Reglamento de Ejecución (UE) 2024/235 de la Comisión, de 15 de enero de 2024, por el que se aprueba el cloruro de C12-16-alquildimetilbencilamonio [ADBAC/BKC (C12 16)] como sustancia activa para su uso en biocidas del tipo 2 de conformidad con el Reglamento (UE) nº 528/2012 del Parlamento Europeo y del Consejo.

- Reglamento de Ejecución (UE) 2024/239 de la Comisión, de 15 de enero de 2024, por el que se corrigen y modifican los Reglamentos de Ejecución (UE) 2022/1421,

(UE) 2022/652, (UE) 2022/1490 y (UE) 2022/320.

Decisión de Ejecución (UE) 2024/222 de la Comisión, de 12 de enero de 2024, por la que se retrasa la fecha de expiración de la aprobación del ácido bórico para su uso en biocidas del tipo de producto 8, de conformidad con el Reglamento (UE) nº 528/2012 del Parlamento Europeo y del Consejo.

Nº L

17 de enero de 2024

- Reglamento (UE) 2024/246 de la Comisión, de 16 de enero de 2024, por el que se modifica el anexo IV del Reglamento (CE) nº 396/2005 del Parlamento Europeo y del Consejo en lo que respecta a *Pythium oligandrum*, cepa M1, *Trichoderma atroviride*, cepa AGR2, y *Trichoderma atroviride*, cepa AT10.

- Reglamento (UE) 2024/248 de la Comisión, de 16 de enero de 2024, por el que se modifica el anexo II de la Directiva 2002/46/CE del Parlamento Europeo y del Consejo en lo que respecta al hidróxido de hierro adipato tartrato utilizado en la fabricación de complementos alimenticios.

- Reglamento de Ejecución (UE) 2024/247 de la Comisión, de 16 de enero de 2024, por el que se aprueba el di (peroxomonosulfato)disulfato de trihidrógeno y pentapotasio como sustancia activa existente para su uso en biocidas de los tipos 2, 3, 4 y 5 de conformidad con el Reglamento (UE) nº 528/2012 del Parlamento Europeo y del Consejo.

- Reglamento de Ejecución (UE) 2024/251 de la Comisión, de 16 de enero de 2024, relativo a la renovación de la autorización de los preparados de *Lactiplantibacillus plantarum* CNCM I-3235, *Lactiplantibacillus plantarum* DSM 11672/CNCM I-3736, *Pediococcus acidilactici* CNCM I-3237, *Pediococcus acidilactici* DSM 11673/CNCM I-4622, *Pediococcus pentosaceus* NCIMB 12455, *Acidipropionibacterium acidipropionici* CNCM I-4661 y *Lentilactobacillus buchneri* NCIMB 40788/CNCM I-4323, así como de *Lentilactobacillus hilgardii* CNCMI I-4785 y *Lentilactobacillus buchneri* CNCM I-4323/NCIMB 40788 como aditivos en los piensos para todas las

especies animales, y por el que se modifican los Reglamentos de Ejecución (UE) n° 1065/2012, (UE) n° 1119/2012, (UE) n° 1113/2013 y (UE) n° 304/2014 y se derogan los Reglamentos de Ejecución (UE) n° 990/2012 y (UE) 2019/764.

- Reglamento de Ejecución (UE) 2024/252 de la Comisión, de 16 de enero de 2024, relativo a la renovación de la autorización de un preparado de *Lactiplantibacillus plantarum* DSM 23375 como aditivo para piensos para todas las especies animales y por el que se modifica el Reglamento de Ejecución (UE) n° 1065/2012.

- Reglamento de Ejecución (UE) 2024/286 de la Comisión, de 16 de enero de 2024, por el que se modifica el Reglamento de Ejecución (UE) 2019/1793, relativo al aumento temporal de los controles oficiales y a las medidas de emergencia que regulan la entrada en la Unión de determinadas mercancías procedentes de terceros países, y por el que se ejecutan los Reglamentos (UE) 2017/625 y (CE) n° 178/2002 del Parlamento Europeo y del Consejo.

- Decisión de Ejecución (UE) 2024/241 de la Comisión, de 15 de enero de 2024, por la que no se aprueba *Willaertia magna* c2c maky como sustancia activa para su uso en biocidas del tipo de producto 11 de conformidad con el Reglamento (UE) n° 528/2012 del Parlamento Europeo y del Consejo.

N° L

18 de enero de 2024

- Reglamento de Ejecución (UE) 2024/256 de la Comisión, de 17 de enero de 2024, por el que se modifica el Reglamento de Ejecución (UE) 2020/1158, relativo a las condiciones de importación de alimentos y piensos originarios de terceros países como consecuencia del accidente ocurrido en la central nuclear de Chernóbil.

- Reglamento de Ejecución (UE) 2024/261 de la Comisión, de 17 de enero de 2024, relativo a la autorización de aceite esencial de pimienta negra (*Piper nigrum* L.) y oleoresina de pimienta negra como aditivos para piensos para todas las especies animales, y

de extracto supercrítico de pimienta negra como aditivo para piensos para gatos y perros.

- Reglamento de Ejecución (UE) 2024/262 de la Comisión, de 17 de enero de 2024, relativo a la renovación de la autorización de un preparado de endo-1,4-beta-glucanasa producido por *Trichoderma citrinoviride* IMI 360748 como aditivo en piensos para pollos de engorde, especies menores de aves de corral de engorde y lechones destetados, la autorización de dicho preparado como aditivo en piensos para pavos de engorde, todas las especies de aves de corral criadas para puesta o reproducción, aves ornamentales y lechones lactantes (titular de la autorización: Huvepharma NV) y por el que se modifica el Reglamento de Ejecución (UE) 2015/2305.

- Reglamento de Ejecución (UE) 2024/265 de la Comisión, de 17 de enero de 2024, relativo a la autorización del complejo zinc(II)-betaína como aditivo para piensos para todas las especies animales, excepto los animales acuáticos criados en sistemas de acuicultura marina.

- Reglamento de Ejecución (UE) 2024/267 de la Comisión, de 17 de enero de 2024, por el que se concede una autorización de la Unión para el biocida único DEC-SPORE 200 Plus de conformidad con el Reglamento (UE) n° 528/2012 del Parlamento Europeo y del Consejo.

- Reglamento de Ejecución (UE) 2024/285 de la Comisión, de 17 de enero de 2024, relativo a la autorización de la tintura de raíz de eleuterococo [*Eleutherococcus senticosus* (Rupr. & Maxim.) Maxim] como aditivo para piensos para perros, gatos y caballos.

- Reglamento de Ejecución (UE) 2024/359 de la Comisión, de 17 de enero de 2024, por el que se modifican los anexos V y XIV del Reglamento de Ejecución (UE) 2021/404 en lo que concierne a las entradas correspondientes a Canadá, al Reino Unido y a los Estados Unidos en las listas de terceros países desde los que se autoriza la entrada en la Unión de partidas de aves de corral y productos reproductivos de aves de corral, y de carne fresca de aves de corral y aves de caza.

- Decisión de Ejecución (UE) 2024/258 de la Comisión, de 10 de enero de 2024, por la que se modifica el anexo de la Decisión de Ejecución (UE) 2023/2447, sobre medidas de emergencia en relación con los brotes de gripe aviar de alta patogenicidad en determinados Estados miembros [notificada con el número C(2024) 234].

- Decisión del Comité Mixto del EEE nº 95/2021, de 19 de marzo de 2021, por la que se modifica el anexo I (Cuestiones veterinarias y fitosanitarias) del Acuerdo EEE [2024/97].

- Decisión del Comité Mixto del EEE nº 98/2021, de 19 de marzo de 2021, por la que se modifican el anexo I (Cuestiones veterinarias y fitosanitarias) y el anexo II (Reglamentaciones técnicas, normas, ensayos y certificación) del Acuerdo EEE [2024/99].

- Decisión del Comité Mixto del EEE nº 97/2021, de 19 de marzo de 2021, por la que se modifica el anexo I (Cuestiones veterinarias y fitosanitarias) del Acuerdo EEE [2024/101].

- Decisión del Comité Mixto del EEE nº 96/2021, de 19 de marzo de 2021, por la que se modifica el anexo I (Cuestiones veterinarias y fitosanitarias) del Acuerdo EEE [2024/102].

- Decisión del Comité Mixto del EEE nº 93/2021, de 19 de marzo de 2021, por la que se modifica el anexo I (Cuestiones veterinarias y fitosanitarias) del Acuerdo EEE [2024/103].

- Decisión del Comité Mixto del EEE nº 94/2021, de 19 de marzo de 2021, por la que se modifica el anexo I (Cuestiones veterinarias y fitosanitarias) del Acuerdo EEE [2024/104].

- Decisión del Comité Mixto del EEE nº 88/2021, de 3 de marzo de 2021, por la que se modifican el anexo I (Cuestiones veterinarias y fitosanitarias) y el anexo II (Reglamentaciones técnicas, normas, ensayos y certificación) del Acuerdo EEE [2024/116].

- Decisión del Comité Mixto del EEE nº 91/2021, de 19 de marzo de 2021, por la que se modifica el anexo I (Cuestiones veterinarias y fitosanitarias) del Acuerdo EEE [2024/122].

- Decisión del Comité Mixto del EEE nº 92/2021, de 19 de marzo de 2021, por la que

se modifica el anexo I (Cuestiones veterinarias y fitosanitarias) del Acuerdo EEE [2024/129].

- Reglamento (UE) 2024/331 de la Comisión, de 19 de enero de 2024, que modifica los anexos II y V del Reglamento (CE) nº 396/2005 del Parlamento Europeo y del Consejo por lo que respecta a los límites máximos de residuos de oxamil en determinados productos.

- Reglamento de Ejecución (UE) 2024/324 de la Comisión, de 19 de enero de 2024, por el que se modifica el Reglamento de Ejecución (UE) nº 540/2011 en lo que respecta a la prórroga de los períodos de aprobación de las sustancias activas benzovindiflupir, bromconazol, buprofezina, ciflufenamida, fluazinam, fluopyram, flutolanilo, lambdacihalotrina, mecoprop-P, mepicuat, metiram, metsulfurón metilo, fosfano y piraclostrobina.

Nº L

22 de enero de 2024

- Reglamento de Ejecución (UE) 2024/387 de la Comisión, de 19 de enero de 2024, por el que se modifican los anexos V y XIV del Reglamento de Ejecución (UE) 2021/404 en lo que concierne a las entradas correspondientes a Canadá, al Reino Unido y a los Estados Unidos en las listas de terceros países desde los que se autoriza la entrada en la Unión de partidas de aves de corral, productos reproductivos de aves de corral y carne fresca de aves de corral y de aves de caza.

Nº L

23 de enero de 2024

- Reglamento (UE) 2024/341 de la Comisión, de 22 de enero de 2024, que modifica los anexos II y V del Reglamento (CE) nº 396/2005 del Parlamento Europeo y del Consejo por lo que respecta a los límites máximos de residuos de dietofencarb, fenoxicarb, flutriafol y pencicurón en determinados productos.

- Reglamento (UE) 2024/342 de la Comisión, de 22 de enero de 2024, que modifica el anexo II del Reglamento (CE) nº 396/2005 del Parlamento Europeo y del Consejo por lo que respecta a los límites máximos de residuos de ciflumetofeno, oxatiapiprolina y piraclostrobina en determinados productos.

- Reglamento (UE) 2024/344 de la Comisión, de 22 de enero de 2024, que modifica y corrige el anexo II del Reglamento (CE) nº 396/2005 del Parlamento Europeo y del Consejo por lo que respecta a los límites máximos de residuos de mandipropamid en determinados productos.

- Reglamento (UE) 2024/345 de la Comisión, de 22 de enero de 2024, por el que se modifican los anexos II, III y V del Reglamento (CE) nº 396/2005 del Parlamento Europeo y del Consejo por lo que respecta a los límites máximos de residuos de desmedifam, etridiazol, flurtamona, profoxidim, difenacum y permanganato de potasio en determinados productos.

- Reglamento (UE) 2024/347 de la Comisión, de 22 de enero de 2024, que modifica los anexos II y V del Reglamento (CE) nº 396/2005 del Parlamento Europeo y del Consejo por lo que respecta a los límites máximos de residuos de fipronil en determinados productos.

- Reglamento (UE) 2024/352 de la Comisión, de 22 de enero de 2024, que modifica los anexos II y V del Reglamento (CE) nº 396/2005 del Parlamento Europeo y del Consejo por lo que respecta a los límites máximos de residuos de acetato de Z-13-hexadecen-11-in-1-ilo, isobutirato de (Z,Z,Z,Z)-7,13,16,19-docosatetraen-1-ilo, acrinatrina, azimsulfurón, famoxadona, procloraz e hipoclorito de sodio en determinados productos.

- Corrección de errores del Reglamento de Ejecución (UE) 2024/286 de la Comisión, de 16 de enero de 2024, por el que se modifica el Reglamento de Ejecución (UE) 2019/1793, relativo al aumento temporal de los controles oficiales y a las medidas de emergencia que regulan la entrada en la Unión de determinadas mercancías procedentes de terceros países, y por el que se ejecutan los Reglamentos (UE) 2017/625 y (CE) nº 178/2002 del Parlamento Europeo y del Consejo (Diario Oficial de la Unión Europea L, 2024/286, de 17 de enero de 2024).

N.º L

24 de enero de 2024

- Decisión de Ejecución (UE) 2024/400 de la Comisión, de 23 de enero de 2024, por la

que se modifica la Decisión de Ejecución (UE) 2023/2725, relativa a determinadas medidas de emergencia en relación con la viruela ovina y la viruela caprina en determinados Estados miembros [notificada con el número C(2024) 486].

N.º L

25 de enero de 2024

- Reglamento (UE) 2024/374 de la Comisión, de 24 de enero de 2024, por el que se modifica el anexo II del Reglamento (CE) nº 1333/2008 del Parlamento Europeo y del Consejo en lo relativo al título de las categorías de alimentos de las bebidas alcohólicas y a la utilización de varios aditivos en determinadas bebidas alcohólicas.

- Reglamento (UE) 2024/376 de la Comisión, de 24 de enero de 2024, por el que se modifica el anexo II del Reglamento (CE) nº 396/2005 del Parlamento Europeo y del Consejo en lo que respecta a los límites máximos de residuos de indoxacarbo en determinados productos.

- Decisión de Ejecución (UE) 2024/373 de la Comisión, de 24 de enero de 2024, relativa a las normas armonizadas para los equipos de aplicación de plaguicidas en uso elaboradas en apoyo de la Directiva 2009/128/CE del Parlamento Europeo y del Consejo.

N.º L

26 de enero de 2024

- Reglamento de Ejecución (UE) 2024/377 de la Comisión, de 25 de enero de 2024, por el que se modifica el Reglamento de Ejecución (UE) 2018/2019 en lo que respecta a determinados vegetales para plantación de Malus domestica originarios de Bosnia y Herzegovina.

- Reglamento de Ejecución (UE) 2024/408 de la Comisión, de 24 de enero de 2024, por el que se modifica el Reglamento (CE) nº 1484/95 en lo que respecta a la fijación de los precios representativos en los sectores de la carne de aves de corral, de los huevos y de la ovoalbúmina.

- Reglamento de Ejecución (UE) 2024/413 de la Comisión, de 25 de enero de

2024, que modifica los anexos I y II del Reglamento de Ejecución (UE) 2023/594, por el que se establecen medidas especiales de control de la peste porcina africana.

N.º L

29 de enero de 2024

- Reglamento de Ejecución (UE) 2024/393 de la Comisión, de 26 de enero de 2024, por el que se modifican los anexos II, IV, IX y X del Reglamento de Ejecución (UE) 2021/404 en lo que respecta a las listas de terceros países o territorios, o zonas de estos, desde los que se autoriza la entrada en la Unión de partidas de determinados ungulados y sus productos reproductivos procedentes de Nueva Zelanda, Sudáfrica y el Reino Unido, y se corrigen sus anexos V y XXII en lo que respecta a la lista de terceros países o territorios, o zonas de estos, desde los que se autoriza la entrada en la Unión de partidas de aves de corral y sus productos reproductivos, así como el tránsito por el Reino Unido de partidas procedentes de la Unión y que retornan a ella.

N.º L

30 de enero de 2024

- Reglamento (UE) 2024/398 de la Comisión, de 29 de enero de 2024, que modifica el anexo II del Reglamento (CE) nº 396/2005 del Parlamento Europeo y del Consejo por lo que respecta a los límites máximos de residuos de haloxifop en determinados productos.

- Decisión de Ejecución (UE) 2024/389 de la Comisión, de 26 de enero de 2024, por la que se renueva la autorización de comercialización de los productos que contengan, se compongan o se hayan producido a partir de colzas oleaginosas modificadas genéticamente Ms8, Rf3 y Ms8 x Rf3 de conformidad con el Reglamento (CE) nº 1829/2003 del Parlamento Europeo y del Consejo [notificada con el número C(2024) 432].

- Decisión de Ejecución (UE) 2024/391 de la Comisión, de 26 de enero de 2024, por la que se autoriza la comercialización de productos que contengan, se compongan o se hayan producido a partir de maíz modificado genéticamente Bt11 x MIR162 x MIR604 x MON 89034 x 5307 x GA21 y treinta subcombinaciones, con arreglo al Reglamento (CE) nº 1829/2003 del Parlamento Europeo y del Consejo [notificada con el número C(2024) 434].

N.º L

31 de enero de 2024

- Decisión de Ejecución (UE) 2024/416 de la Comisión, de 25 de enero de 2024, por la que se modifica el anexo de la Decisión de Ejecución (UE) 2023/2447, sobre medidas de emergencia en relación con los brotes de gripe aviar de alta patogenicidad en determinados Estados miembros [notificada con el número C(2024) 553].