



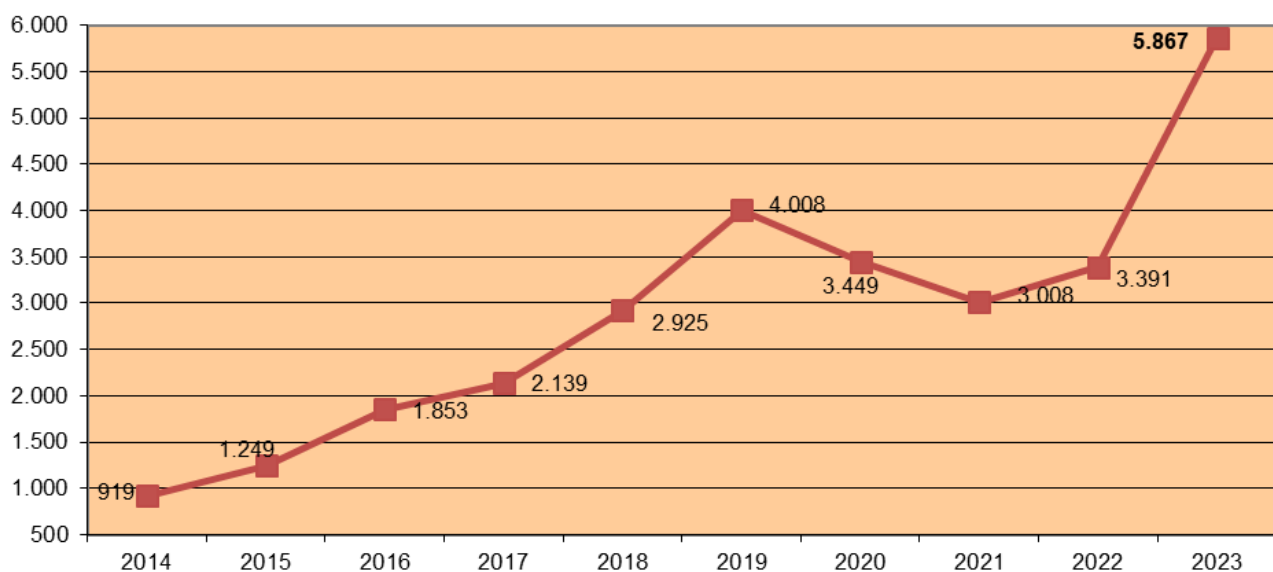
BIZIBERRI

NAVARRA REHABILITA

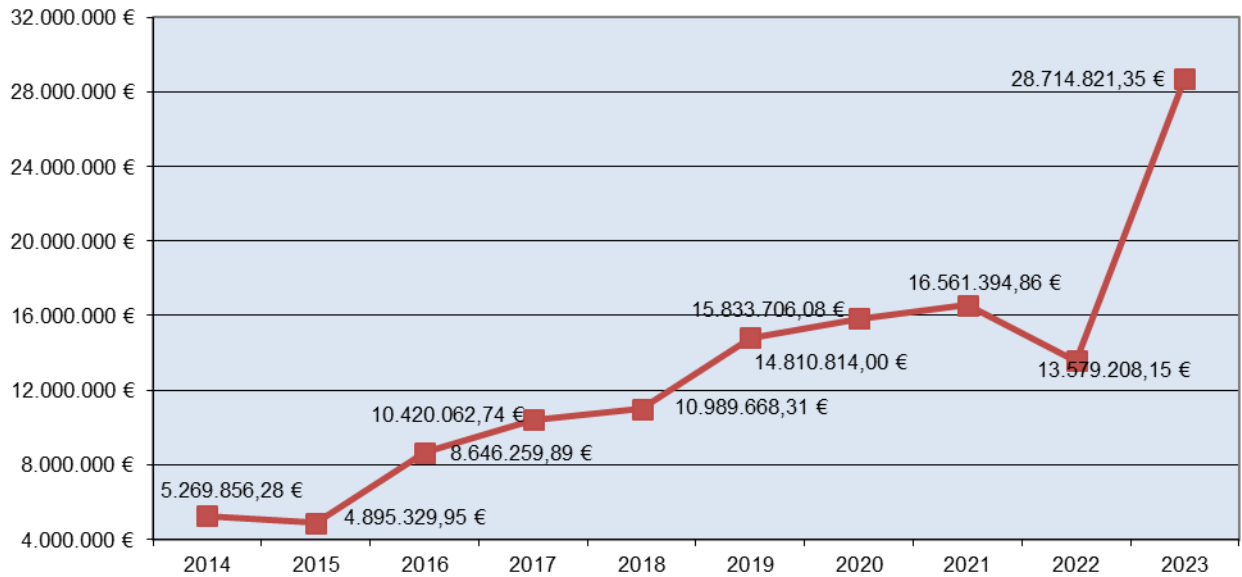
Enero-Junio de cada año

AÑO	Expedientes	Viviendas	Presupuesto General	Presupuesto Subvencionable	SUBVENCIÓN
2014	278	919	16.273.437,50 €	15.003.366,69 €	5.269.856,28 €
2015	246	1.249	14.764.401,10 €	13.840.182,71 €	4.895.329,95 €
2016	299	1.853	25.268.939,99 €	24.052.655,31 €	8.646.259,89 €
2017	584	2.139	29.288.031,13 €	28.376.661,94 €	10.420.062,74 €
2018	703	2.925	31.202.799,29 €	29.750.070,66 €	10.989.668,31 €
2019	789	4.008	43.716.006,13 €	41.889.645,65 €	14.810.814,00 €
2020	682	3.449	45.191.090,12 €	43.496.219,72 €	15.833.706,08 €
2021	678	3.008	46.449.827,65 €	44.756.237,64 €	16.561.394,86 €
2022	874	3.391	39.374.257,65 €	37.177.345,10 €	13.579.208,15 €
2023	1.066	5.867	77.556.831,96 €	73.418.870,30 €	28.714.821,35 €

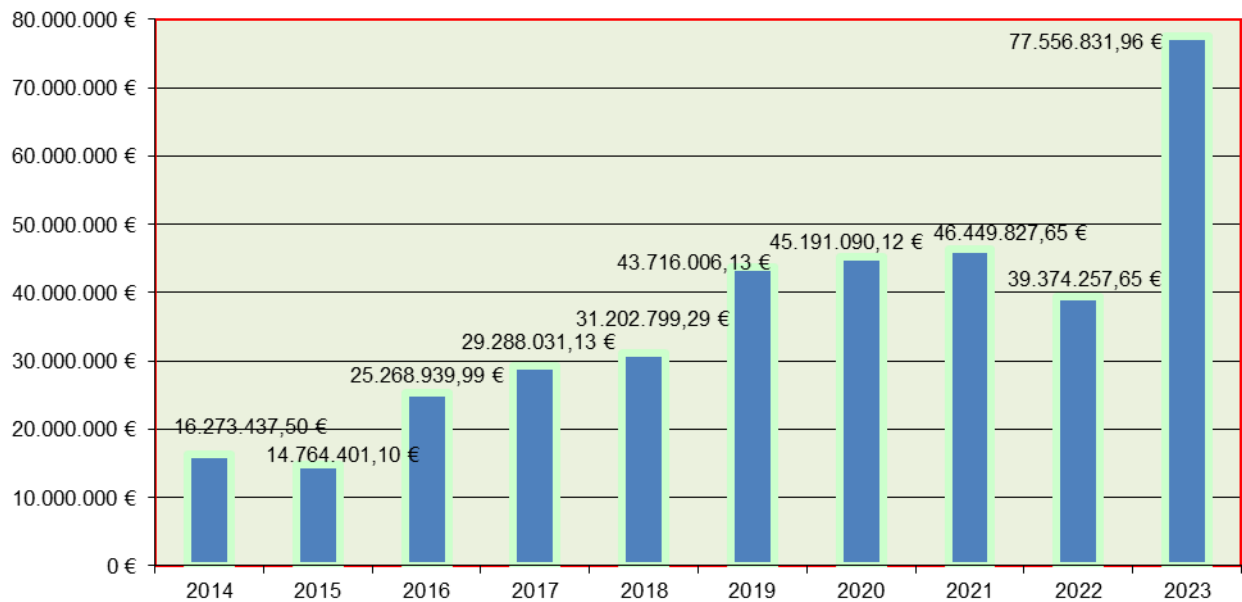
NÚMERO DE VIVIENDAS VINCULADAS A EXPEDIENTES DE REHABILITACIÓN CALIFICADOS PROVISIONALMENTE, ENERO - JUNIO



**SUBVENCIONES CONCEDIDAS A
EXPEDIENTES DE REHABILITACIÓN CALIFICADOS PROVISIONALMENTE,
ENERO - JUNIO**



**PRESUPUESTO GENERAL
EXPEDIENTES DE REHABILITACIÓN CALIFICADOS PROVISIONALMENTE,
enero - JUNIO**



Enero - Junio por OFICINA DE REHABILITACIÓN

ORVE	Expedientes	Viviendas	Presupuesto General	Presupuesto Subvencionable	SUBVENCIÓN
Pamplona capital	307	2433	27.518.739,33 €	26.739.004,66 €	11.000.282,83 €
Comarca de Pamplona	176	1599	16.639.979,23 €	15.930.135,83 €	5.971.354,22 €
Pirineo - Aoiz - Sangüesa	67	112	3.146.618,34 €	2.719.134,75 €	1.152.037,69 €
Baztan-Bidasoa	45	187	3.644.812,48 €	3.505.343,62 €	1.078.898,05 €
Tierra Estella	167	364	7.249.957,64 €	6.875.622,79 €	3.012.373,44 €
Sakana	102	299	7.094.741,53 €	6.766.449,84 €	2.331.969,72 €
Comarca de Tafalla	72	443	4.191.265,30 €	3.442.390,46 €	1.248.337,30 €
Ribera	130	430	8.070.718,11 €	7.440.788,35 €	2.919.568,10 €
TOTAL	1066	5.867	77.556.831,96 €	73.418.870,30 €	28.714.821,35 €