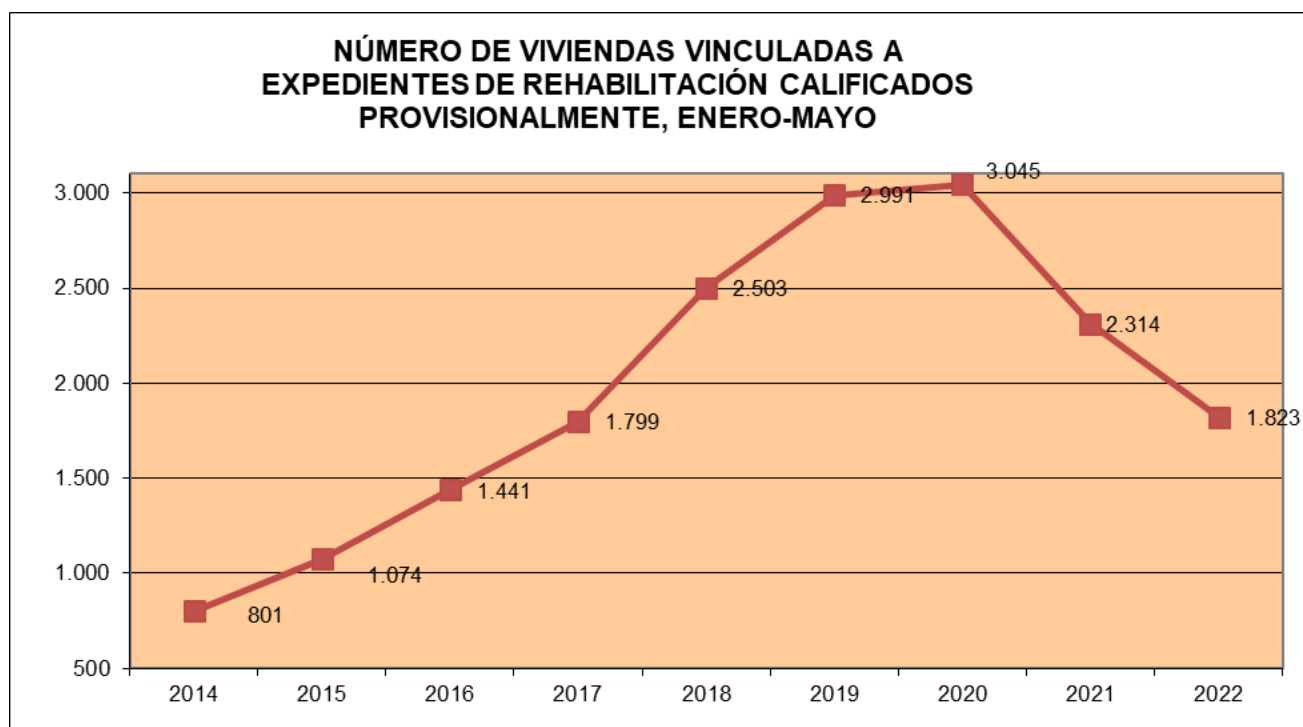




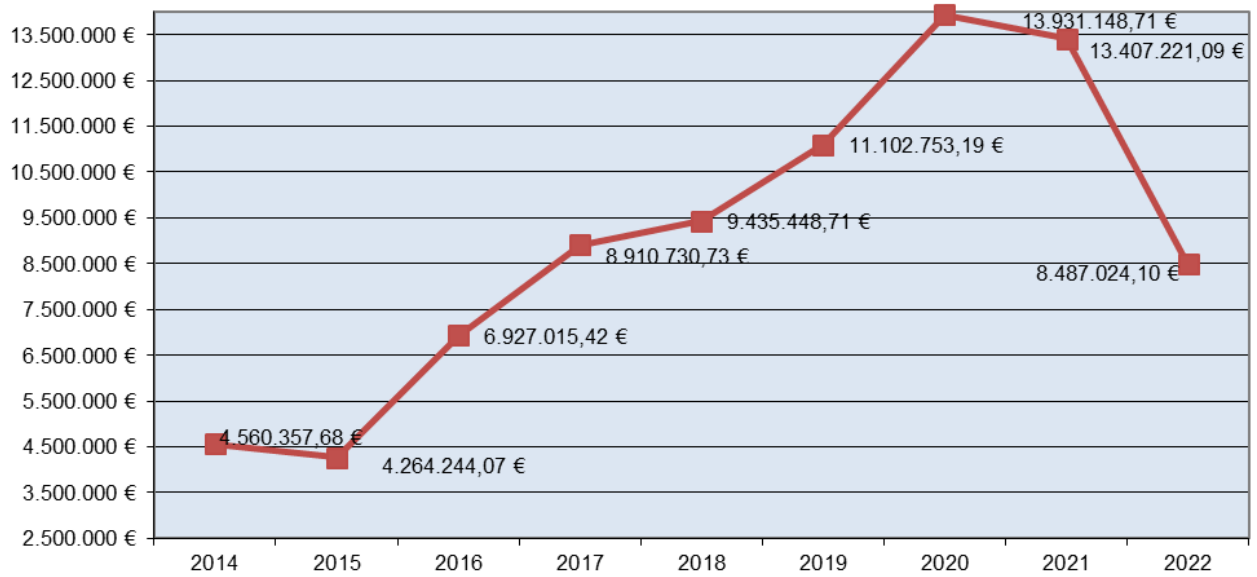
BIZIBERRI
NAVARRA REHABILITA

Enero-Mayo de cada año

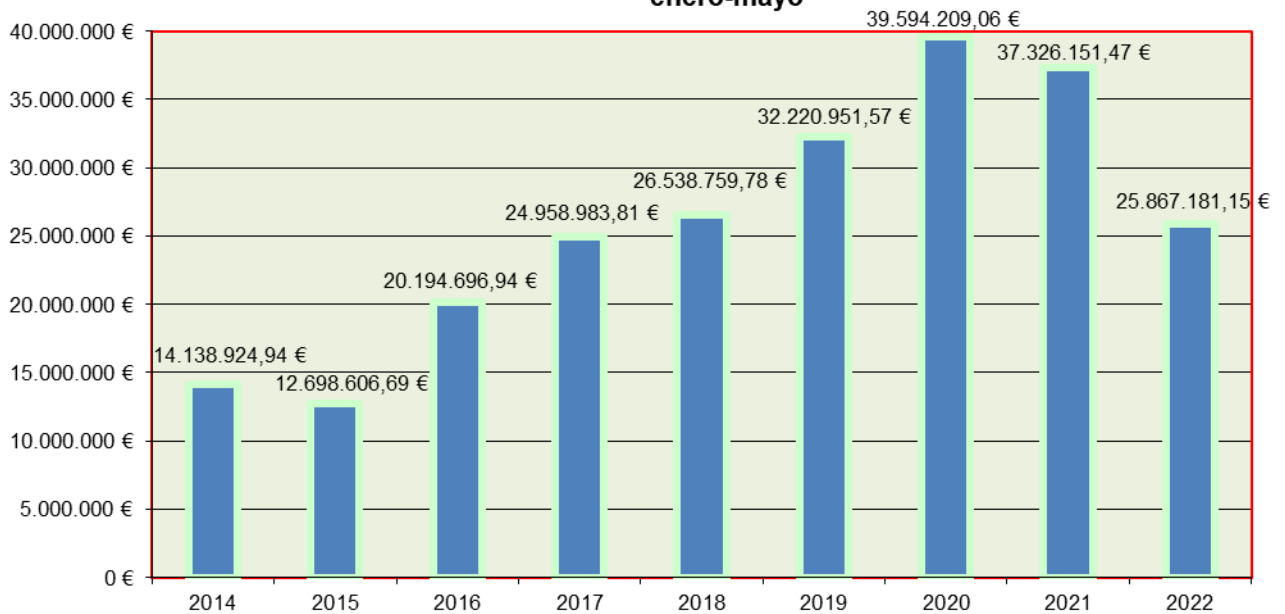
AÑO	Expedientes	Viviendas	Presupuesto General	Presupuesto Subvencionable	SUBVENCIÓN
2014	225	801	14.138.924,94 €	12.984.612,38 €	4.560.357,68 €
2015	200	1.074	12.698.606,69 €	11.948.229,89 €	4.264.244,07 €
2016	244	1.441	20.194.696,94 €	19.128.882,51 €	6.927.015,42 €
2017	417	1.799	24.958.983,81 €	24.255.856,43 €	8.910.730,73 €
2018	579	2.503	26.538.759,78 €	25.457.498,10 €	9.435.448,71 €
2019	598	2.991	32.220.951,57 €	30.953.185,44 €	11.102.753,19 €
2020	563	3.045	39.594.209,06 €	38.372.854,44 €	13.931.148,71 €
2021	526	2.314	37.326.151,47 €	35.973.756,81 €	13.407.221,09 €
2022	558	1.823	25.867.181,15 €	24.351.954,06 €	8.487.024,10 €



**SUBVENCIONES CONCEDIDAS A
EXPEDIENTES DE REHABILITACIÓN CALIFICADOS PROVISIONALMENTE,
enero-mayo**



**PRESUPUESTO GENERAL
EXPEDIENTES DE REHABILITACIÓN CALIFICADOS PROVISIONALMENTE,
enero-mayo**



Enero - Mayo por OFICINA DE REHABILITACIÓN

ORVE	Expedientes	Viviendas	Presupuesto General	Presupuesto Subvencionable	SUBVENCIÓN
Pamplona capital	141	1072	12.489.967,99 €	12.334.205,35 €	4.138.709,00 €
Comarca de Pamplona	76	236	3.611.177,99 €	3.536.429,72 €	1.153.283,72 €
Pirineo	50	54	1.377.807,67 €	1.088.724,89 €	370.580,40 €
Baztan-Bidasoa	18	34	1.082.386,51 €	983.378,14 €	505.935,49 €
Tierra Estella	90	143	1.883.265,83 €	1.787.800,74 €	613.498,73 €
Sakana	40	66	1.162.294,45 €	902.880,36 €	336.720,69 €
Comarca de Tafalla	46	92	1.492.534,84 €	1.396.061,35 €	457.790,35 €
Ribera	96	125	2.765.522,87 €	2.320.250,51 €	909.505,37 €
Gobierno de Navarra	1	1	2.223,00 €	2.223,00 €	1.000,35 €
TOTAL	558	1823	25.867.181,15 €	24.351.954,06 €	8.487.024,10 €