

# Coyuntura agraria

CLIMATOLOGÍA

SITUACIÓN DE LOS EMBALSES

SITUACIÓN DE LOS CULTIVOS

SUPERFICIES Y PRODUCCIONES AGRÍCOLAS

PRODUCCIONES GANADERAS

MAQUINARIA AGRÍCOLA

PRECIOS Y MERCADOS

PRECIOS PERCIBIDOS Y PAGADOS

COMERCIO EXTERIOR

NOTICIAS DE ACTUALIDAD DE LA U.E.

LEGISLACIÓN AGRARIA

## Comentario climatológico general

### Diciembre 2015

Diciembre se puede caracterizar como extremadamente seco y muy cálido, salvo en la Ribera y mitad sur de Tierra Estella donde ha sido muy seco y cálido. El agua almacenada en los embalses ha descendido del 38% en que se encontraban el mes pasado hasta el 36% actual.

Las precipitaciones se han situado por debajo del 25% de los valores medios en todo el territorio, y solo en algunos observatorios de Tierra Estella y la mitad occidental de la Ribera Alta se supera el 10% de los valores medios. En estas zonas las precipitaciones registradas se han debido fundamentalmente a la niebla densa, que en determinados momentos registraba precipitación. En 19 estaciones en las que disponemos de todos los datos del mes, este mes de diciembre ha sido el más seco de toda la serie, de ellos 16 tienen series de más de 30 años, entre las que cabe destacar por su larga serie: Pamplona, Alsasua, Abaurrea Alta-Abaurregaina, Doneztebe-Santesteban, Artikutza y Carcastillo, todas con series superiores a los 50 años. El año agrícola hasta el 31 de diciembre ha sido muy seco, salvo en alguna estación de la zona de mayor influencia atlántica y en la Ribera Baja y la zona central de la Ribera Media, donde hasta ahora se puede considerar como seco. El número de días de lluvia ha sido muy bajo, salvo en aquellos lugares en los que las nieblas más persistentes e intensas provocaron alguna precipitación, principalmente en la mitad occidental de la Ribera Alta y alguna estación de Tierra Estella.

La diferencia de la temperatura media de este mes respecto a los valores medios del mes de diciembre se ha situado por debajo de un grado en la Ribera, la parte más occidental de la Navarra Media y el sur de Tierra Estella; entre 1 y 2 grados en el resto de Tierra Estella y la Navarra Media, la Cuenca de Pamplona y la mayor parte de las estaciones de la Comarca Pirenaica y por encima de los 2 grados en la Comarca Noroccidental, llegando a 5,4°C por encima de la media en Luzaide-Valcarlos y a 5,0°C en Artikutza. Durante este mes se alcanzaron valores elevados, sobre todo en la Comarca Noroccidental, tanto diurnos como nocturnos. Así, se superó la efeméride de temperatura máxima en 7 estaciones de dicha zona, entre las que cabe destacar las estaciones de Areso y Bertiz con series superiores a los 20 años y se ha igualado en Luzaide-Valcarlos, con una serie de 40 años. Las heladas han sido inferiores a la media, salvo en la zona más nororiental del Pirineo.

El año agrícola se puede caracterizar como normal en la franja central de Navarra (Tierra Estella, Navarra Media y Zona Occidental de la Ribera Alta), cálido o muy cálido en el resto.

Las rachas máximas de viento se han registrado en Gorramendi (123 km/h el día 27 y 114 km/h el 28), Aralar (120 km/h el día 28 y 110 el día 27) y El Perdón (110 km/h el día 28).

# CLIMATOLOGÍA

COMARCALIZACIÓN  
AGRARIA DE NAVARRA

Incidencias y  
daños:

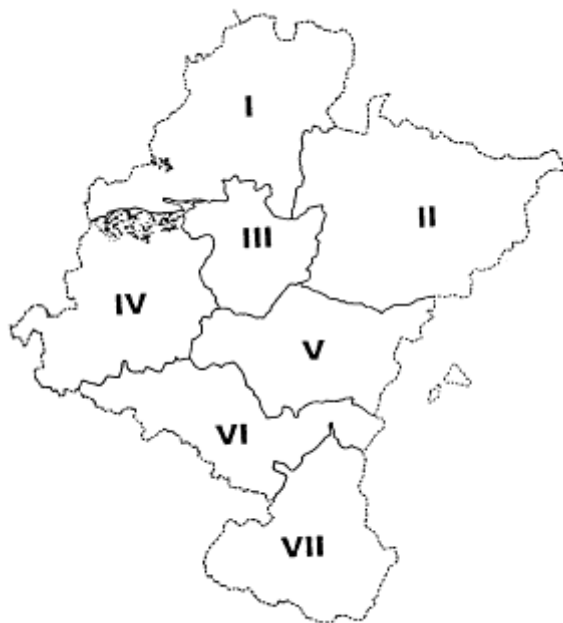
COMARCA

- I NOROCCIDENTAL
- II PIRINEOS
- III CUENCA DE PAMPLONA
- IV TIERRA ESTELLA
- V NAVARRA MEDIA
- VI RIBERA ALTA-ARAGÓN
- VII RIBERA BAJA

Consecuencias Leves (L)

Graves (G)

Muy Graves (MG)



# CLIMATOLOGÍA

## Temperaturas

Estación de referencia	Comarca	Área	Datos del mes: Diciembre - 2015*					Datos del mes: Diciembre - 2014					Datos históricos medios							
			Medias de			Días de helada	Temp. Abs.		Medias de			Días de helada	Temp. Abs.		Medias de			Días de helada	Temp. Abs.	
			Máx.	Min.	Media		Máx.	Min.	Máx.	Min.	Media		Máx.	Min.	Máx.	Min.	Media		Máx.	Min.
Abaurregaina-Abaurrea Alta	2	14	12,1	2,4	7,2	9	17,0	-2,0	6,2	-0,5	2,9	0	12,0	-9,0	6,6	-0,4	3,1	19	19,0	-12,0
Altsasu-Alsasua	1	13	12,4	2,9	7,7	4	17,5	-4,5	7,7	3,0	5,3	0	11,5	-5,5	8,9	2,4	5,7	10	18,0	-11,5
Arróniz	4	38	10,2	4,3	7,2	1	15,0	0,0	9,5	3,8	6,7	0	13,5	-2,0	9,4	2,8	6,1	7	20,0	-10,0
Buñuel	7	65	9,0	4,3	6,6	2	15,0	0,0	12,4	5,0	8,7	0	17,0	0,0	10,6	2,1	6,3	11	21,0	-9,0
Caparroso	6	60	9,4	2,8	6,1	5	14,0	-3,0	9,9	4,0	6,9	0	14,0	-3,0	10,2	2,0	6,1	11	21,0	-13,0
Carcastillo (La Oliva)	6	60	12,3	3,0	7,6	4	16,8	-3,5	10,1	3,7	6,9	0	13,5	-5,0	9,8	2,0	5,9	11	20,0	-10,0
Corella	7	68	10,3	3,9	7,1	3	16,0	-0,1	10,7	4,8	7,7	0	15,0	0,0	9,5	2,7	6,1	8	20,0	-8,0
Doneztebe-Santesteban	1	3	15,5	6,3	10,9	1	20,0	0,0	10,6	4,5	7,5	0	16,0	-4,0	12,3	4,2	8,3	7	24,0	-10,5
Navascués	2	19	12,2	-0,3	6,0	20	17,0	-5,0	8,6	0,2	4,4	0	14,5	-7,0	9,6	-0,2	4,7	17	23,5	-15,0
Olite	5	50	10,2	3,3	6,7	2	15,6	-2,0	9,7	3,5	6,6	0	14,0	-2,0	9,7	2,4	6,1	9	19,5	-10,0
Pamplona	3	27	11,7	4,1	7,9	1	16,2	-0,1	9,6	3,6	6,6	0	13,1	-1,7	9,4	2,7	6,1	8	18,8	-10,0
Yesa	5	54	11,9	3,1	7,5	1	15,5	0,0	10,2	3,5	6,8	0	16,5	-2,0	9,5	1,8	5,7	11	19,0	-10,0

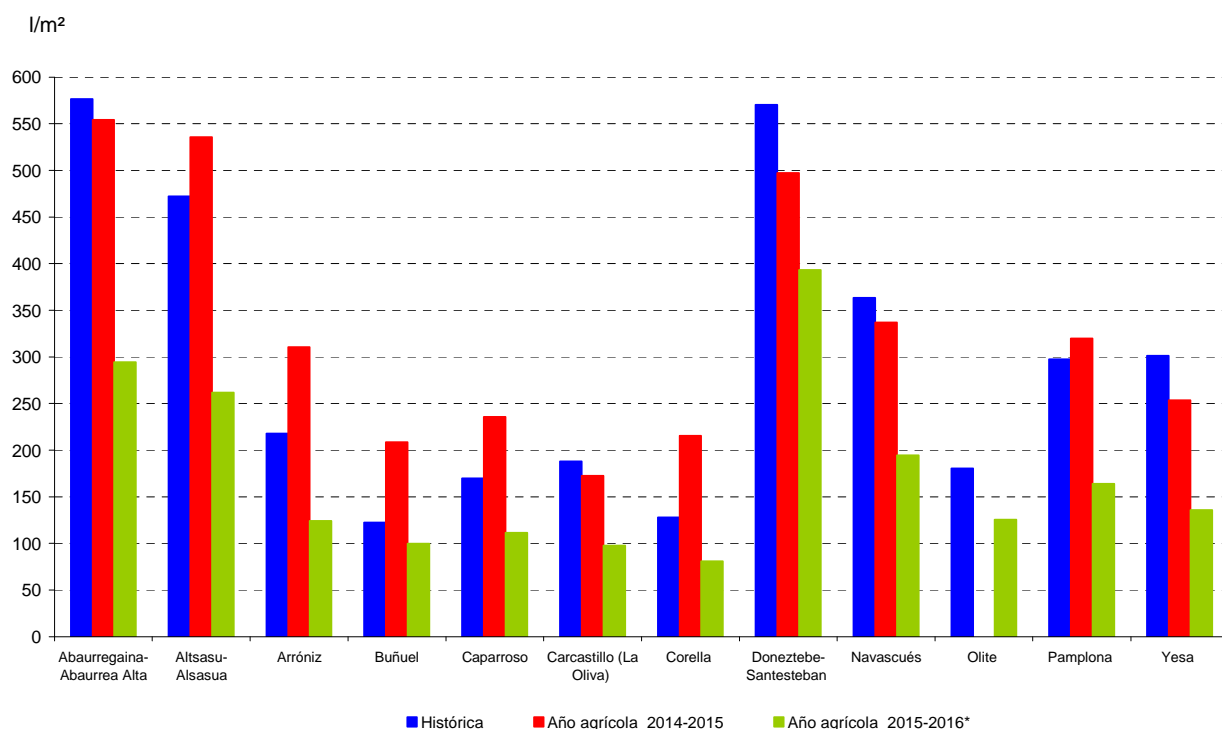
\* Los datos referidos al mes de Diciembre de 2015 son provisionales.

## Pluviometría

Estación de referencia	Comarca	Área	Datos del mes: Diciembre - 2015*				Datos del mes: Diciembre - 2014				Datos históricos medios			
			Precipitac. del mes	Acumulada	Días Precipit.	Preci. Máx. 24h	Precipitac. del mes	Acumulada	Días Precipit.	Preci. Máx. 24h	Precipitac. del mes	Acumulada	Días Precipit.	Preci. Máx. 24h
Abaurregaina-Abaurrea Alta	2	14	5,5	294,5	2	4,0	136,0	554,5	16	48,0	155,0	576,7	14	71,0
Altsasu-Alsasua	1	13	14,5	261,7	5	7,7	246,7	535,7	22	38,5	144,5	472,2	17	104,0
Arróniz	4	38	11,8	124,1	13	2,5	73,0	310,5	11	16,0	56,3	217,7	12	40,0
Buñuel	7	65	1,1	99,6	2	0,7	21,7	208,6	7	10,5	24,4	122,6	9	29,7
Caparroso	6	60	4,8	111,6	6	1,5	34,1	235,7	9	10,8	35,8	169,7	11	41,2
Carcastillo (La Oliva)	6	60	2,3	97,9	3	1,7	21,7	172,4	8	8,7	43,0	188,1	10	38,6
Corella	7	68	2,2	80,8	2	2,0	34,8	215,6	10	12,8	29,0	127,7	10	35,0
Doneztebe-Santesteban	1	3	4,5	393,5	2	2,4	226,9	497,4	17	56,4	158,8	570,5	16	119,0
Navascués	2	19	4,3	194,5	5	2,0	49,7	337,2	19	21,5	91,3	363,5	13	64,0
Olite	5	50	2,0	125,5	6	1,2	35,3		9	8,5	37,9	180,5	10	34,8
Pamplona	3	27	1,7	164,0	1	1,7	95,7	319,6	16	28,2	84,0	297,5	16	69,2
Yesa	5	54	1,0	135,8	2	0,5	45,5	253,5	9	19,0	83,5	301,4	11	90,0

\* Los datos referidos al mes de Diciembre de 2015 son provisionales.

**Precipitación acumulada a 31 de diciembre de 2015  
Año agrícola 2015-2016**



**Precipitaciones acumuladas  
a 31 de diciembre de 2015**

Estación de referencia	Comarca	Precipitaciones acumuladas			% de 2015-2016 s/.	
		Histórica	Año agrícola 2014-2015	Año agrícola 2015-2016*	Histórica	Año agrícola 2014-2015
Abaurregaina-Abaurrea Alta	II	576,7	554,5	294,5	51,1	53,1
Altsasu-Alsasua	I	472,2	535,7	261,7	55,4	48,9
Arróniz	IV	217,7	310,5	124,1	57,0	40,0
Buñuel	VII	122,6	208,6	99,6	81,3	47,8
Caparroso	VI	169,7	235,7	111,6	65,8	47,3
Carcastillo (La Oliva)	VI	188,1	172,4	97,9	52,1	56,8
Corella	VII	127,7	215,6	80,8	63,3	37,5
Doneztebe-Santesteban	I	570,5	497,4	393,5	69,0	79,1
Navascués	II	363,5	337,2	194,5	53,5	57,7
Olite	V	180,5	-	125,5	69,5	-
Pamplona	III	297,5	319,6	164,0	55,1	51,3
Yesa	V	301,4	253,5	135,8	45,1	53,6

\* En las precipitaciones acumuladas del año 2015 - 2016 los datos utilizados de diciembre son provisionales.

## CLIMATOLOGÍA

## Resumen climatológico del mes de noviembre de 2015

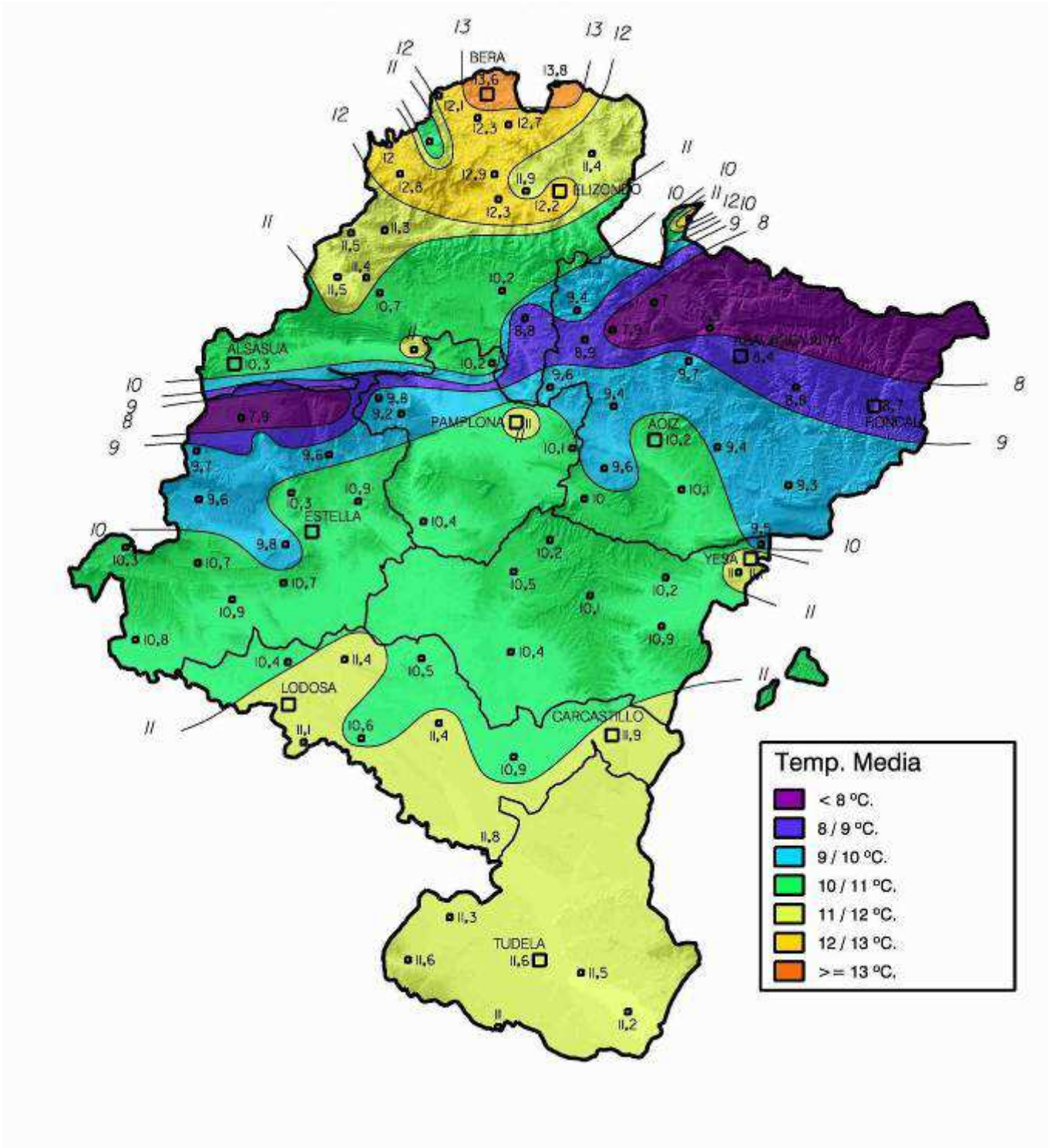
Estación de referencia	Temperaturas						Precipitaciones		
	Valor medio de T. Máximas	Valor medio de T. Mínimas	Máxima absoluta	Mínima absoluta	Valor medio de Medias	Días con T. Min ≤ 0°	Precipitación total mes	Días de precipitación	Precipitación máxima en 24h.
Abaurregaina-Abaurrea Alta	13,4	3,5	22,0	-5,0	8,4	6	124,0	9	30,0
Aibar	14,4	6,0	20,0	1,0	10,2	0	83,2	16	36,0
Alloz	15,1	6,7	22,0	-1,5	10,9	1	74,9	18	28,0
Altsasu-Alsasua	14,6	6,1	22,5	-2,0	10,3	3	156,4	16	42,1
Amillano	14,2	6,3	20,0	0,0	10,3	1	88,5	12	35,0
Andosilla	15,5	5,6	22,0	0,0	10,6	1	28,0	9	20,0
Aoiz	14,6	5,7	22,0	-1,0	10,2	3	105,6	11	37,0
Areso	16,0	6,9	23,0	-3,5	11,5	2	271,8	12	70,0
Aribe	13,3	2,5	21,0	-4,0	7,9	10	178,5	11	54,0
Arizkun	16,5	6,2	25,0	-2,0	11,4	3	254,6	10	87,3
Arróniz	14,4	7,0	20,0	0,0	10,7	2	47,7	14	18,5
Artaiz	13,5	5,7	22,0	-1,0	9,6	3	105,8	19	41,2
Artieda	14,5	5,6	22,0	-2,0	10,1	5	89,0	6	30,0
Artikutza	15,0	6,2	23,5	-1,0	10,6	2	354,1	12	118,6
Aurizberri-Espinal	12,7	1,3	20,0	-6,0	7,0	12	288,5	12	107,3
Azanza	12,1	6,3	19,0	-1,0	9,2	2	98,0	11	23,0
Azpiroz	15,3	7,5	22,5	-2,0	11,4	2	264,6	12	63,0
Barásoain	14,6	6,4	23,0	-1,0	10,5	3	72,3	7	24,0
Belate							285,2	13	85,4
Belzunce	14,1	6,3	22,0	-1,0	10,2	4	129,0	13	35,2
Bera	18,8	8,4	27,5	-0,5	13,6	2	243,3	12	89,4
Bertiz	16,4	7,4	25,0	0,0	11,9	2	207,5	11	62,4
Betelu	16,3	6,6	24,0	-2,0	11,5	4	201,9	12	44,7
Buñuel	14,1	8,2	22,0	1,0	11,2	0	54,1	6	43,8
Cabanillas	15,8	7,2	22,0	-1,0	11,5	1	60,7	9	47,6
Cábrega	14,6	6,8	20,0	0,0	10,7	1	53,0	10	23,5
Cadreita	15,9	7,6	22,0	-1,0	11,8	1	37,2	8	26,5
Caparroso	14,3	7,5	21,0	0,0	10,9	1	48,3	11	27,6
Carcastillo (La Oliva)	15,8	7,9	22,0	-1,5	11,9	1	57,1	10	34,5
Cáseda	14,5	7,4	21,0	2,0	10,9	0	65,8	14	24,0
Central Arrambide	15,6	8,4	23,0	1,0	12,0	0	332,2	10	99,8
Corella	14,9	7,6	22,0	1,0	11,3	0	44,8	9	33,0
Doneztebe-Santesteban	16,8	7,8	25,0	0,0	12,3	2	210,8	11	60,6
Epároz	15,2	3,7	22,0	-3,0	9,4	7	85,4	5	28,0
Erro	14,3	1,5	21,0	-5,0	7,9	13	181,6	13	52,4
Esparza de Salazar	15,1	2,5	23,0	-4,0	8,8	10	108,6	11	30,0
Etxalar	17,0	8,3	26,0	0,0	12,7	1	243,7	14	77,1
Eugi	14,4	4,3	22,2	-2,0	9,4	4	236,9	14	62,6
Falces	14,9	8,0	20,5	0,0	11,4	1	39,5	10	23,5
Fitero	15,7	7,4	22,0	1,0	11,6	0	45,5	5	33,0
Galbarra	13,7	5,6	20,5	-1,0	9,6	2	77,3	11	28,5
Genevilla	14,6	6,0	21,0	-0,8	10,3	1	72,7	9	32,0
Goizueta	16,6	9,0	24,0	0,0	12,8	1	295,3	14	86,0
Goñi	13,0	6,7	19,7	-2,0	9,8	1	206,7	14	48,2
Igúzquiza	13,1	6,6	19,0	-1,0	9,8	1	60,4	15	26,5
Ilundáin	14,2	6,1	22,0	-2,5	10,1	3	122,5	20	36,6
Iraizotz	15,8	4,6	23,0	-2,0	10,2	3	185,1	12	45,9
Irotz	14,9	4,2	25,0	-3,0	9,6	5	139,0	10	41,0
Irurita (Baztan)	17,3	7,1	27,0	0,0	12,2	1	236,5	12	71,5
Irurtzun	15,4	6,9	23,0	0,0	11,1	2	187,7	12	55,2
Isaba-El Ferial	7,9	0,7	18,0	-8,0	4,3	12	370,5	10	150,0
Javier	15,1	6,9	22,5	-0,4	11,0	1	60,4	13	25,2
Larraona	13,7	5,7	20,0	-1,0	9,7	3	146,7	10	33,0
Leire	12,9	6,1	21,0	-3,0	9,5	2	77,0	8	25,0
Leitza	14,7	7,8	23,0	-2,0	11,3	3	347,2	12	111,6
Lerga	13,7	6,5	20,5	-1,0	10,1	2	127,0	10	47,6
Lerín	15,2	7,5	21,5	0,0	11,4	1	30,5	14	14,9
Lesaka	17,1	7,5	27,0	-1,0	12,3	2	266,5	12	81,3
Lesaka-San Anton	15,4	8,8	24,0	0,0	12,1	2	359,2	12	97,8
Lezáun	12,9	6,2	18,5	-2,0	9,6	1	140,5	15	31,7
Los Arcos	14,9	6,8	21,0	0,0	10,9	3	31,0	9	12,0
Luzaide-Valcarlos	17,8	6,9	28,0	-2,0	12,4	3	196,0	11	54,5
Miranda	14,6	6,4	22,0	0,0	10,5	2	34,0	3	21,0
Monreal	13,9	6,2	22,5	-0,5	10,0	2	120,5	15	43,6
Monteagudo	15,0	6,9	21,0	0,0	11,0	1	45,9	6	37,0
Mugiro	14,7	6,8	22,0	-1,0	10,7	2	231,0	19	68,2
Navascués	15,1	3,5	23,0	-4,0	9,3	7	71,5	10	19,0
Olague	14,8	2,8	22,0	-4,5	8,8	11	163,7	13	40,5
Olite	14,6	6,2	20,0	-1,0	10,4	1	49,0	11	25,0
Olóriz	13,7	6,7	21,0	-1,0	10,2	2	77,2	8	38,2
Oroz Betelu	15,2	4,2	22,0	-3,0	9,7	6	160,0	8	39,0
Pamplona	15,0	7,0	23,9	0,7	11,0	0	105,2	10	39,2
Puente la Reina	13,6	7,3	21,0	-1,0	10,4	3	53,0	10	23,8
Sartaguda	14,9	7,4	21,0	0,0	11,1	1	31,2	7	18,5
Sesma	13,5	7,3	20,0	1,0	10,4	0	23,3	10	12,5
Sunbilla	17,0	8,9	25,5	0,5	12,9	0	255,9	8	71,0
Tudela	15,1	8,0	21,0	1,0	11,6	0	45,2	8	37,0
Urbasa	12,6	3,2	21,0	-4,5	7,9	8	158,1	12	50,0
Urzainqui	13,8	3,6	21,0	-2,0	8,7	6	101,7	9	28,5
Viana	14,6	6,9	22,0	1,0	10,8	0	41,5	6	23,0
Yesa	15,0	7,2	22,5	1,0	11,1	0	63,7	7	36,0
Zalba	14,1	4,7	22,0	-2,0	9,4	3	130,0	14	46,5
Zubiri	14,5	3,3	22,0	-2,5	8,9	9	152,1	10	44,6
Zugarramurdi	18,3	9,3	28,6	-1,4	13,8	1	185,3	12	77,3

CLIMATOLOGÍA

Resumen climatológico del mes de noviembre de 2014

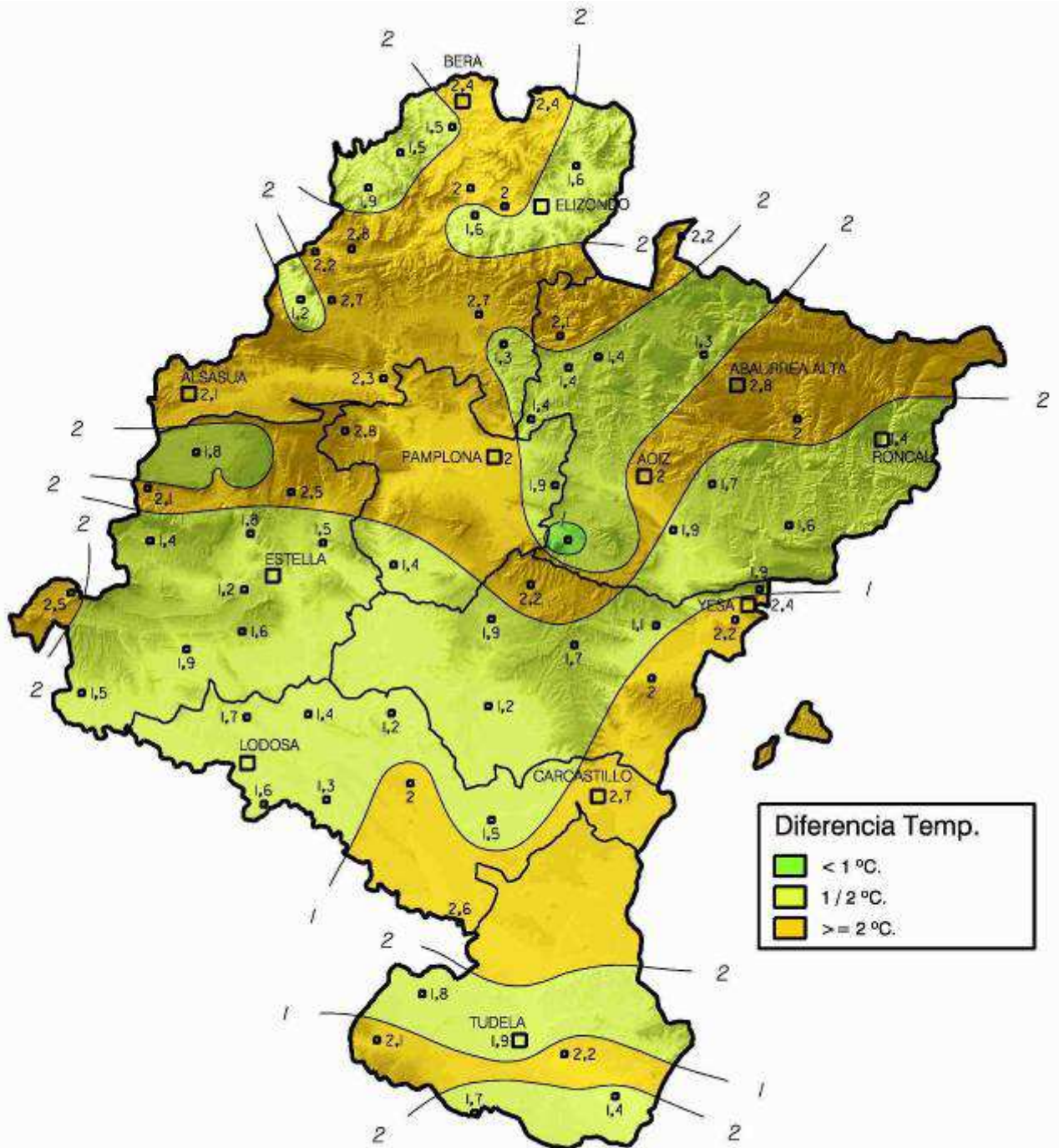
Estación de referencia	Temperaturas						Precipitaciones		
	Valor medio de T. Máximas	Valor medio de T. Mínimas	Máxima absoluta	Mínima absoluta	Valor medio de Medias	Días con T. Min ≤ 0º	Precipitación total mes	Días de precipitación	Precipitación máxima en 24h.
	Abaurregaina-Abaurrea Alta	10,6	3,7	18,0	-1,5	7,1	0	234,5	23
Aibar	13,7	6,5	18,0	1,0	10,1	0	107,5	15	22,8
Alloz	14,4	7,1	20,5	2,0	10,7	0	121,4	22	29,0
Altsasu-Alsasua	13,2	6,9	20,5	0,0	10,1	0	209,8	19	36,0
Amillano	12,6	6,6	18,0	0,0	9,6	0	169,5	17	32,0
Andosilla	15,0	5,7	19,5	-1,5	10,3	0	125,6	17	36,0
Aoiz	13,8	6,7	20,0	2,0	10,3	0	100,9	23	19,8
Areso	14,1	7,0	20,5	1,5	10,6	0	225,7	18	59,3
Aribe	11,7	4,6	19,0	2,0	8,2	0	201,3	20	38,0
Arizkun	16,0	7,5	25,0	4,0	11,7	0	207,0	15	60,0
Arróniz	13,0	8,1	17,5	2,0	10,5	0	152,0	18	34,5
Artai	12,7	6,2	18,0	0,5	9,4	0	105,2	23	22,3
Artieda	14,0	6,4	20,0	2,0	10,2	0	100,0	18	22,0
Artikutza	14,6	7,3	22,0	2,5	10,9	0	236,0	21	60,6
Aurizberri-Espinal	10,6	4,8	17,0	-2,0	7,7	0	209,4	20	34,5
Azanza	10,2	6,2	15,0	2,0	8,2	0	143,0	17	25,0
Azpiroz	14,1	7,8	20,5	1,0	11,0	0	231,9	22	56,5
Barásoain	13,9	6,3	18,0	1,0	10,1	0	106,7	17	31,5
Belate							205,3	18	45,3
Belzunce	13,4	7,0	19,0	0,0	10,2	0	167,9	20	35,5
Bera	18,7	9,1	25,4	5,0	13,9	0	204,4	20	53,8
Bertiz	15,8	8,9	23,0	4,0	12,3	0	169,3	17	43,0
Betelu	16,4	7,5	23,0	0,0	12,0	0	231,9	20	55,5
Buñuel	16,6	7,8	22,0	2,0	12,2	0	85,0	14	30,5
Cabanillas	14,4	8,3	19,0	2,0	11,3	0	131,7	16	41,0
Cábrega	12,5	7,2	16,0	1,0	9,9	0	142,7	19	34,0
Cadreita	15,2	7,0	20,0	0,0	11,1	0	134,6	17	32,8
Caparroso	13,9	7,3	18,0	2,0	10,6	0	109,5	17	26,2
Carcasillo (La Oliva)	14,6	7,4	19,0	-0,5	11,0	0	102,6	15	24,7
Cáseda	12,6	7,0	17,0	1,5	9,8	0	116,9	21	22,3
Central Arrambide	15,0	9,1	21,0	5,0	12,1	0	204,6	19	51,2
Corella	14,3	7,8	19,0	3,0	11,1	0	131,5	13	50,3
Doneztebe-Santesteban	17,0	9,1	24,0	5,0	13,1	0	166,2	14	35,5
Epároz	14,0	5,4	21,0	0,0	9,7	0	120,8	18	24,3
Erro	12,4	4,3	18,0	-2,0	8,3	0	162,2	22	26,5
Esparza de Salazar	12,9	4,7	20,0	0,0	8,8	0	181,9	24	48,3
Estella	13,8	6,7	19,0	0,0	10,3	0	151,0	17	32,0
Etxalar	16,5	10,0	23,0	4,0	13,3	0	203,6	21	49,9
Eugi	12,8	6,0	19,0	1,2	9,4	0	193,3	23	25,6
Falces	14,5	7,6	19,1	1,0	11,0	0	120,2	18	26,0
Fitero	15,3	7,1	20,0	2,0	11,2	0	158,5	13	59,0
Galbarra	11,2	7,2	16,5	-1,0	9,2	0	149,4	21	31,0
Genevilla	12,3	6,9	18,5	-0,5	9,6	0	186,1	21	47,0
Goizueta	16,9	9,9	24,5	5,0	13,4	0	210,8	20	54,6
Gofi	10,5	6,2	16,5	2,0	8,3	0	289,1	23	54,8
Igúzquiza	12,6	7,1	20,0	0,0	9,8	0	152,0	18	40,0
Ilundáin	13,6	6,4	19,5	0,5	10,0	0	122,1	21	19,8
Iraizotz	14,1	6,5	20,0	2,0	10,3	0	254,2	20	50,0
Irotz	13,9	5,5	20,0	2,0	9,7	0	137,1	19	27,0
Irurita (Baztan)	16,7	8,4	24,0	4,0	12,6	0	183,2	19	41,0
Irurtzun	14,8	8,0	20,5	2,0	11,4	0	196,8	21	47,0
Javier	13,3	6,9	19,0	2,0	10,1	0	107,1	19	20,5
Larraona	11,6	6,2	18,0	0,0	8,9	0	214,3	22	42,0
Leire	11,1	6,0	17,0	1,0	8,5	0	181,1	21	37,0
Leitza	12,3	7,5	19,0	3,5	9,9	0	253,2	21	60,0
Lerga	12,4	6,4	17,0	2,5	9,4	0	154,9	18	33,4
Lerín	14,3	8,0	18,5	3,0	11,1	0	139,6	19	37,0
Lesaka	17,3	8,4	23,0	4,0	12,8	0	201,7	20	46,5
Lesaka-San Anton	15,4	9,6	23,5	5,0	12,5	0	248,4	21	58,9
Lezáun	11,1	5,1	15,5	0,0	8,1	0	222,1	21	38,9
Los Arcos	13,3	7,1	18,0	2,0	10,2	0	131,0	16	35,0
Luzaide-Valcarlos	17,5	8,6	26,0	3,0	13,1	0	190,1	22	26,8
Miranda	14,5	6,2	19,0	0,0	10,4	0	106,3	15	20,0
Monreal	13,7	7,2	18,5	1,5	10,5	0	128,5	20	30,3
Monteagudo	14,9	8,9	19,0	2,5	11,9	0	136,3	12	59,0
Mugiro	13,6	7,4	20,0	2,0	10,5	0	219,7	22	48,3
Navascués	13,1	5,5	20,0	1,0	9,3	0	159,3	21	34,0
Olague	12,4	4,9	18,0	-1,0	8,7	0	170,0	27	32,2
Olóriz	12,4	6,7	17,5	2,0	9,6	0	141,5	16	25,0
Oroz Betelu	13,1	6,2	20,0	1,0	9,6	0	147,0	21	27,0
Otazu	14,1	6,4	20,0	-0,5	10,3	0	136,8	13	29,3
Pamplona	14,6	8,0	19,7	2,6	11,3	0	120,0	16	19,3
Puente la Reina	12,7	8,1	17,5	1,5	10,4	0	94,3	18	23,5
Sartaguda	13,5	6,6	18,0	-1,0	10,1	0	113,0	14	38,0
Sesma	12,4	7,1	17,0	3,0	9,7	0	115,9	18	30,0
Sunbilla	16,8	9,9	22,5	5,5	13,3	0	163,5	14	40,0
Tudela	14,7	7,7	19,0	2,0	11,2	0	112,7	14	28,0
Urdainqui	11,5	5,0	18,0	0,0	8,3	0	175,0	21	39,0
Viana	13,7	6,9	18,0	2,0	10,3	0	96,8	18	27,5
Yesa	14,3	7,6	21,0	2,0	11,0	0	112,5	20	29,0
Zalba	12,8	5,6	19,5	0,0	9,2	0	137,0	26	19,6
Zubiri	13,2	5,5	19,0	1,0	9,3	0	162,4	20	25,3
Zugarramurdi	18,2	10,7	26,0	6,5	14,4	0	164,7	19	49,2

Temperatura Media (°C). Noviembre 2015

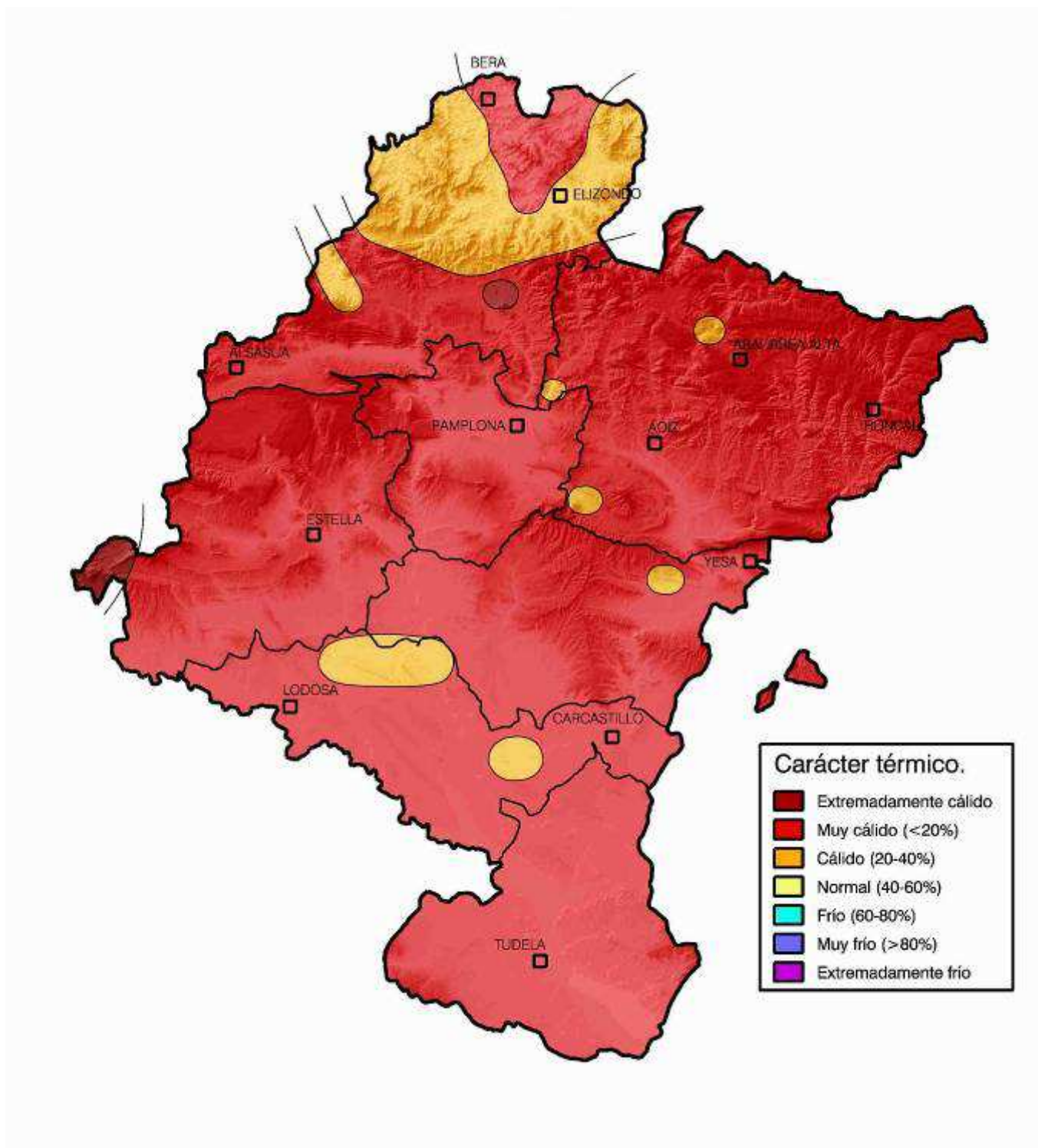




**Diferencia de Temperatura Media (°C) con respecto a la Media Histórica. Noviembre 2015**

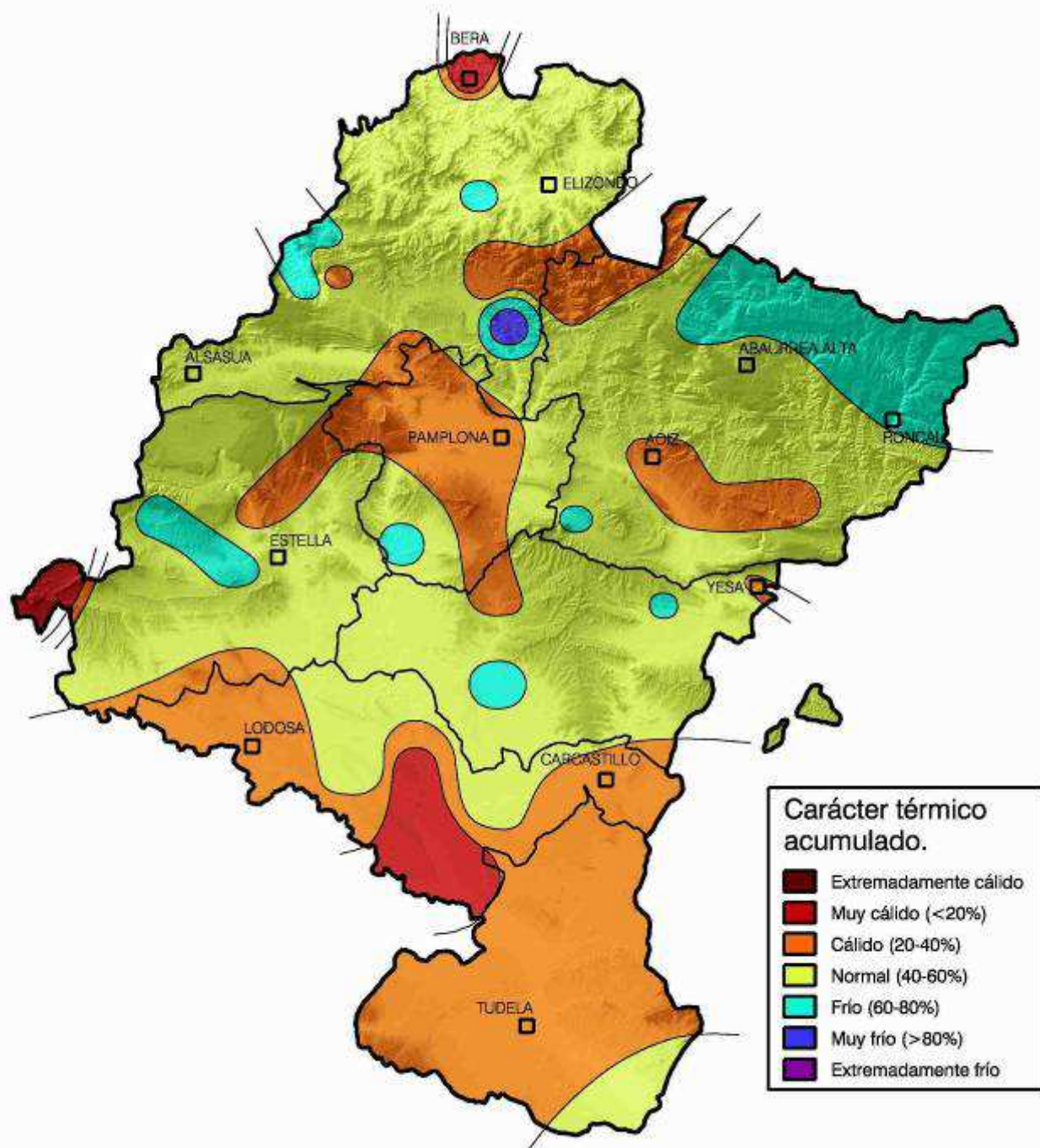


**Análisis de frecuencias de temperatura.  
Noviembre 2015**

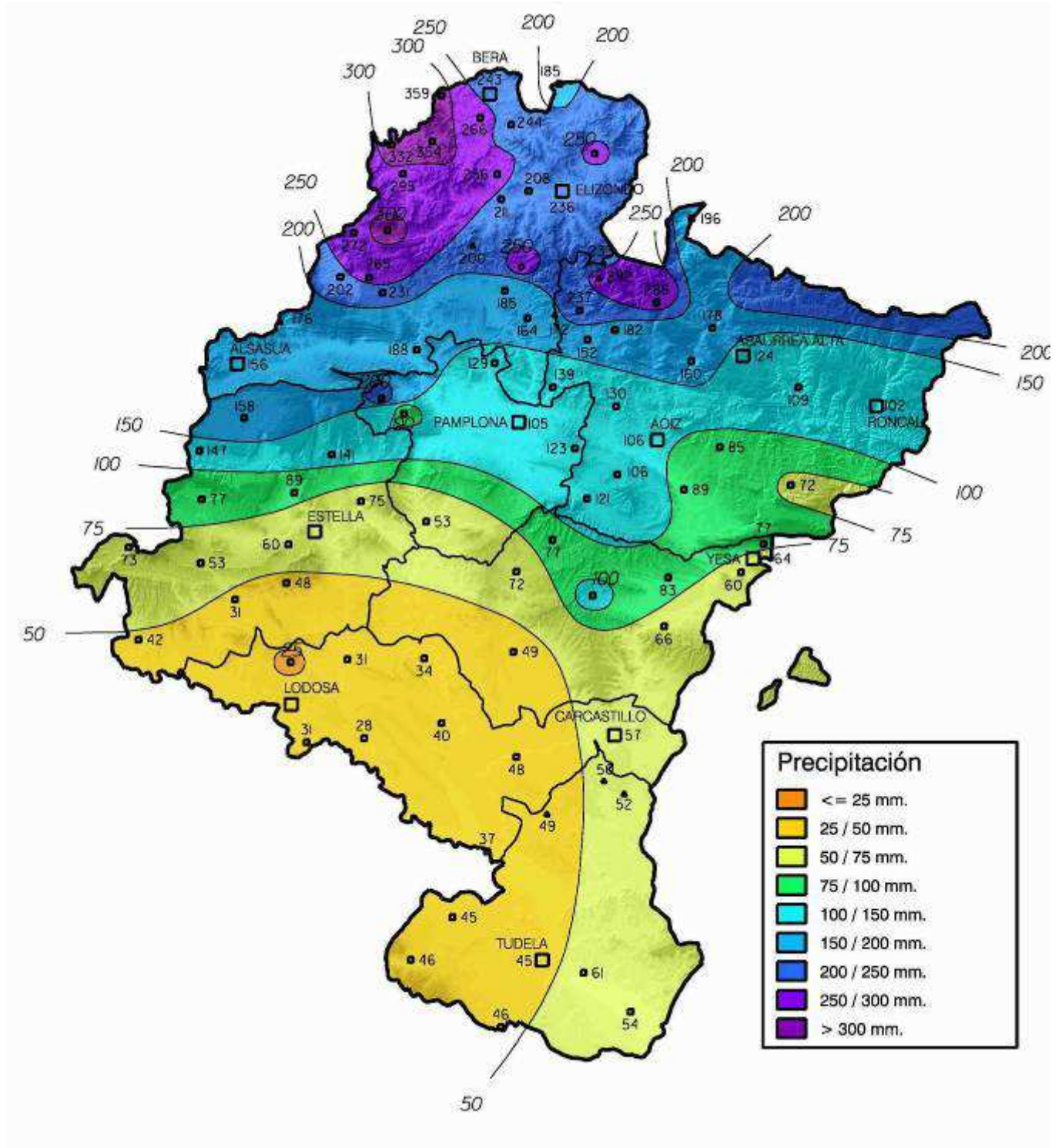




**Análisis de frecuencias de temperatura acumulada.  
Periodo desde el 1 de Septiembre de 2015  
hasta el 30 de Noviembre de 2015**



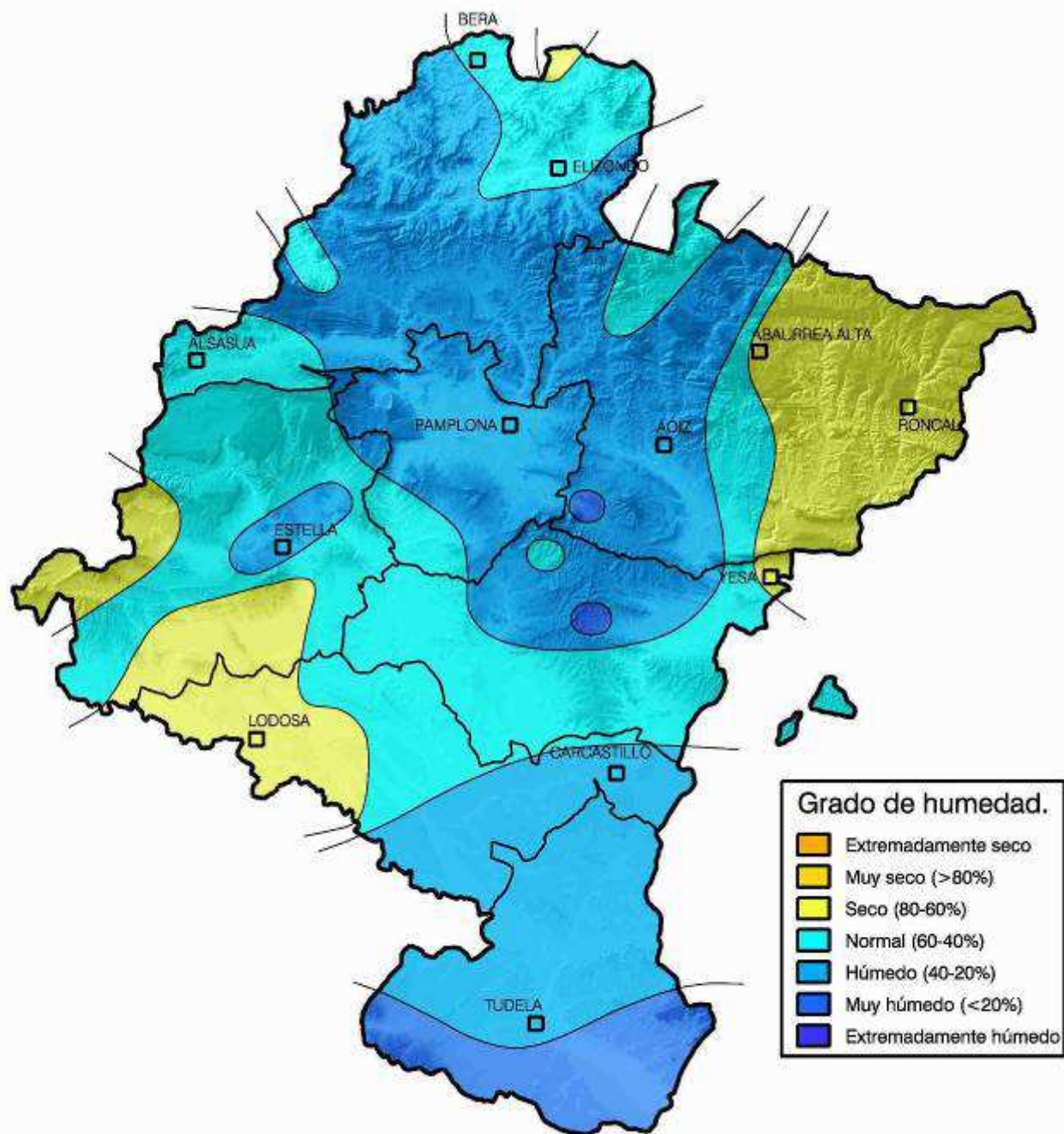
Precipitación (en mm.). Noviembre 2015





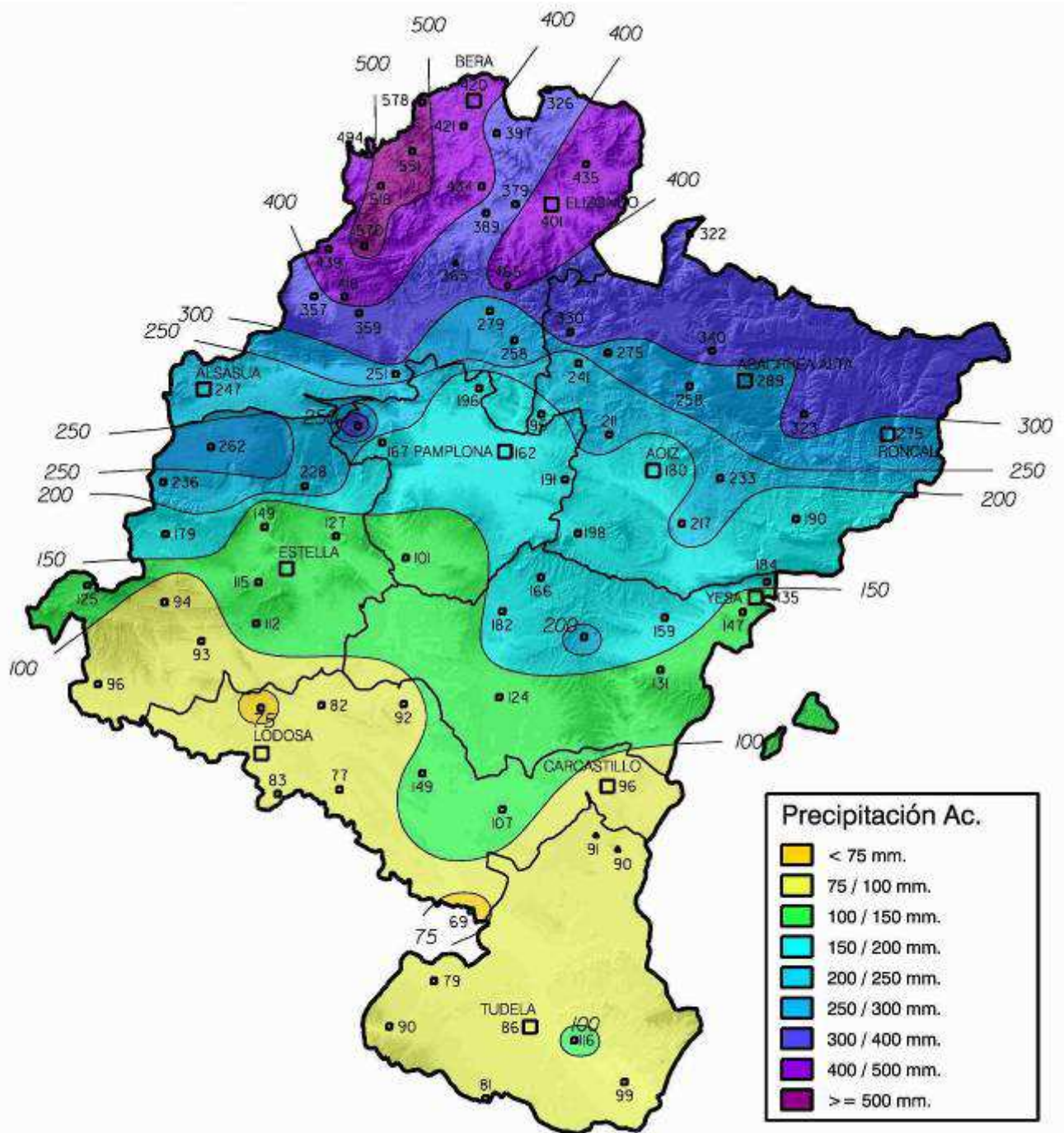


Análisis de frecuencias de precipitación. Noviembre 2015

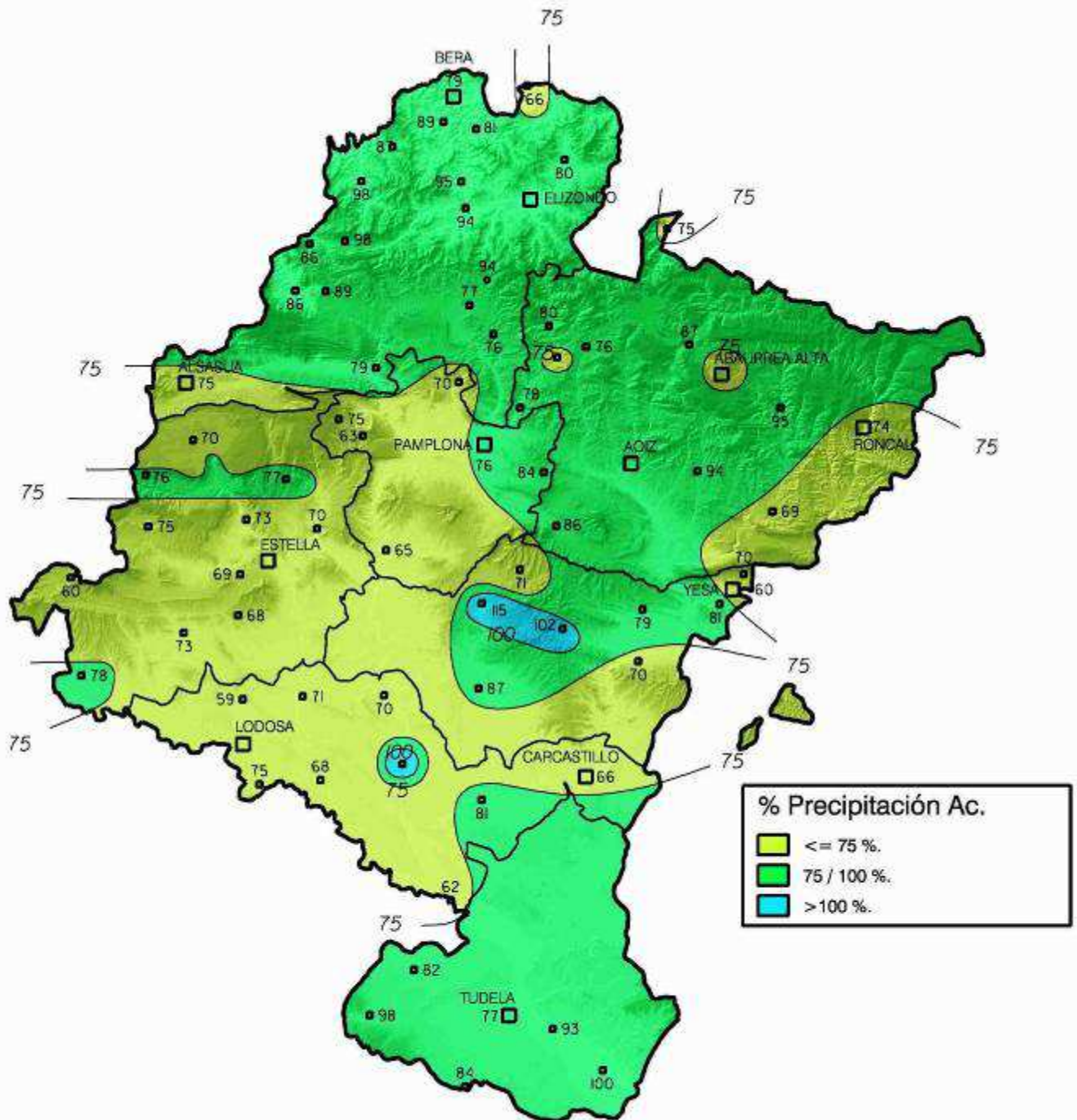




**Precipitación Acumulada (en mm.) desde el 1 de Septiembre de 2015 hasta el 30 de Noviembre de 2015**

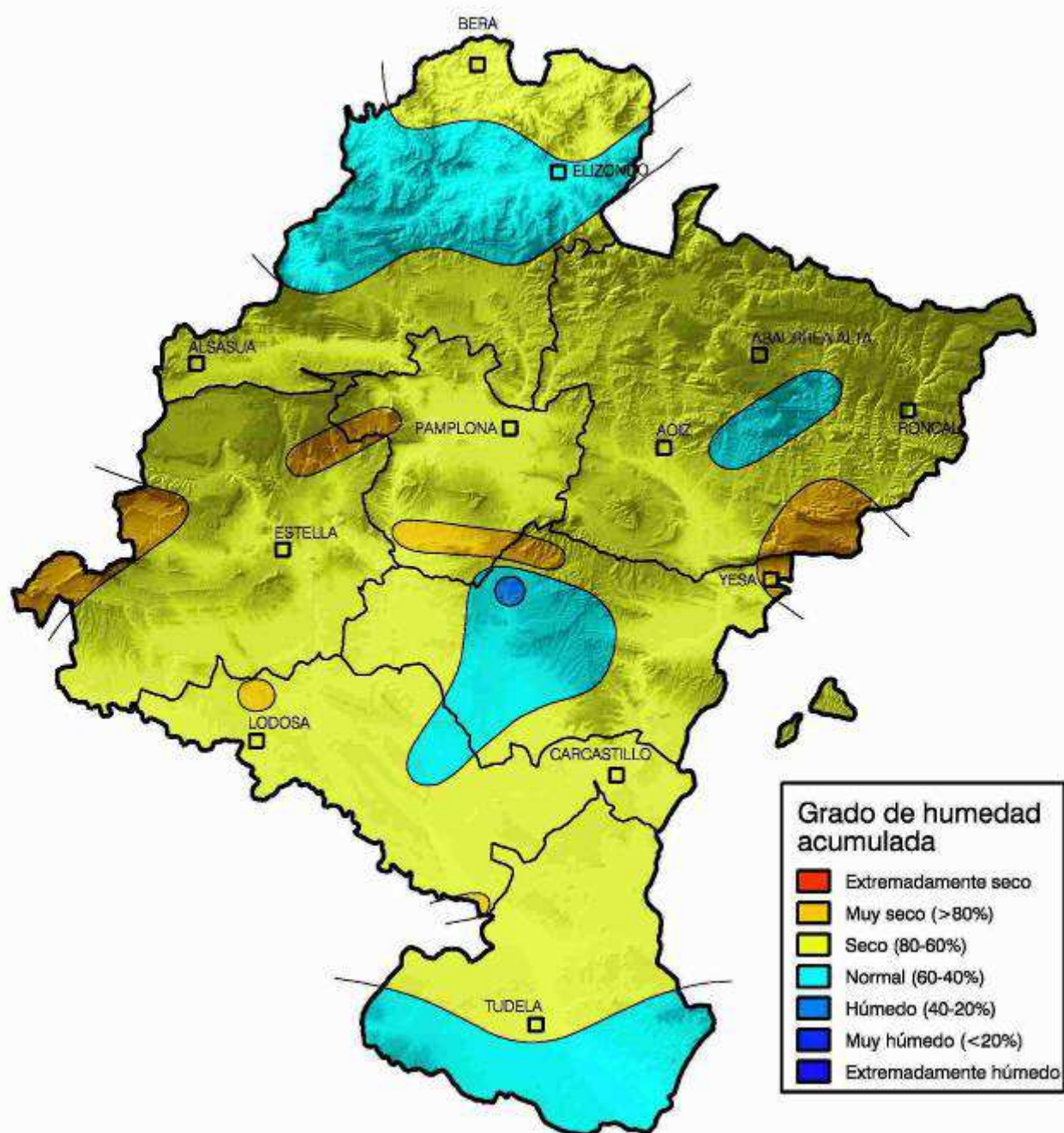


**Porcentaje de Precipitación Acumulada respecto a la Media Histórica. Periodo desde el 1 de Septiembre De 2015 hasta el 30 de Noviembre de 2015**

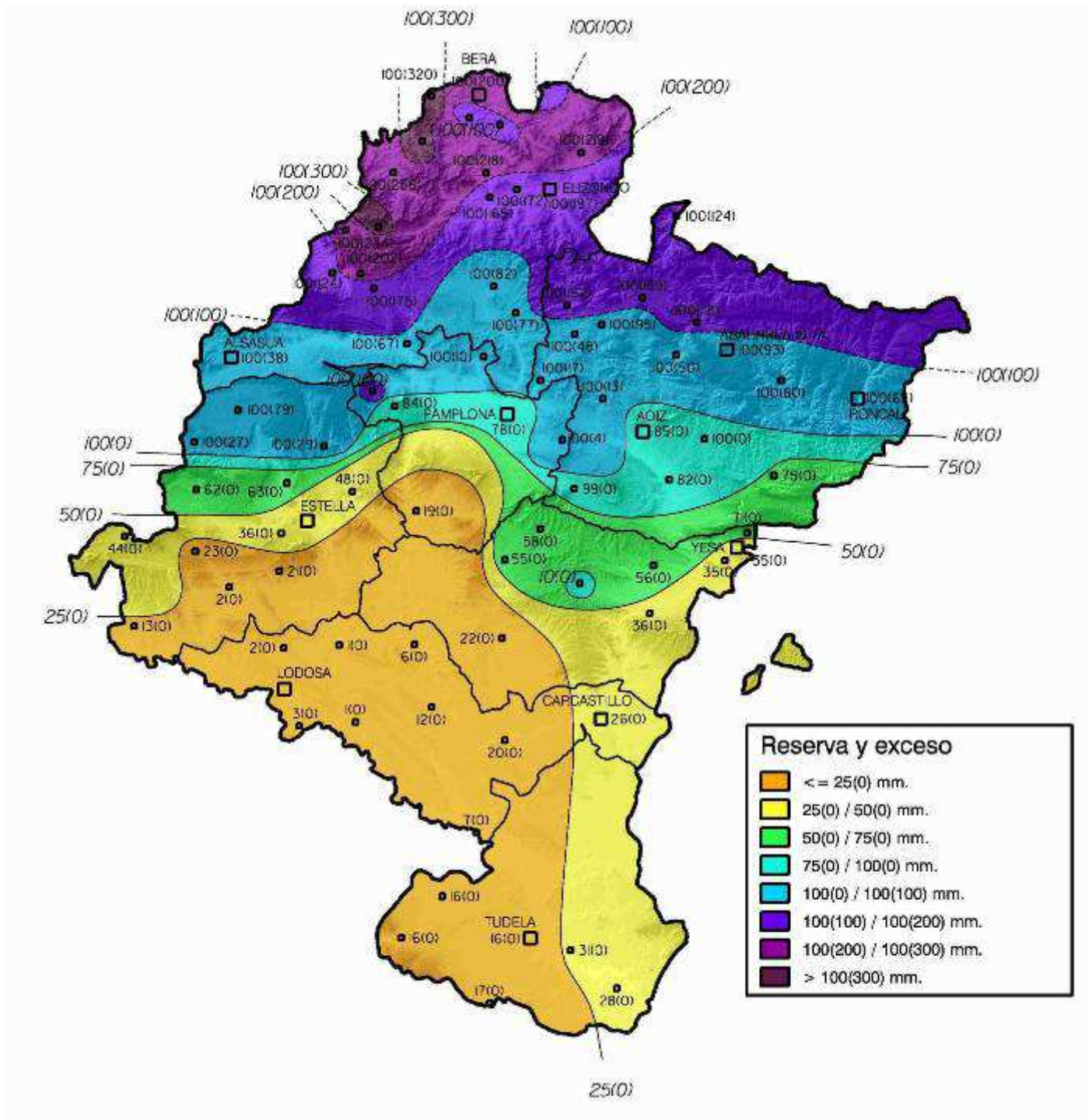




**Análisis de frecuencias de precipitación acumulada.  
Periodo desde el 1 de Septiembre de 2015  
Hasta el 30 de Noviembre de 2015**

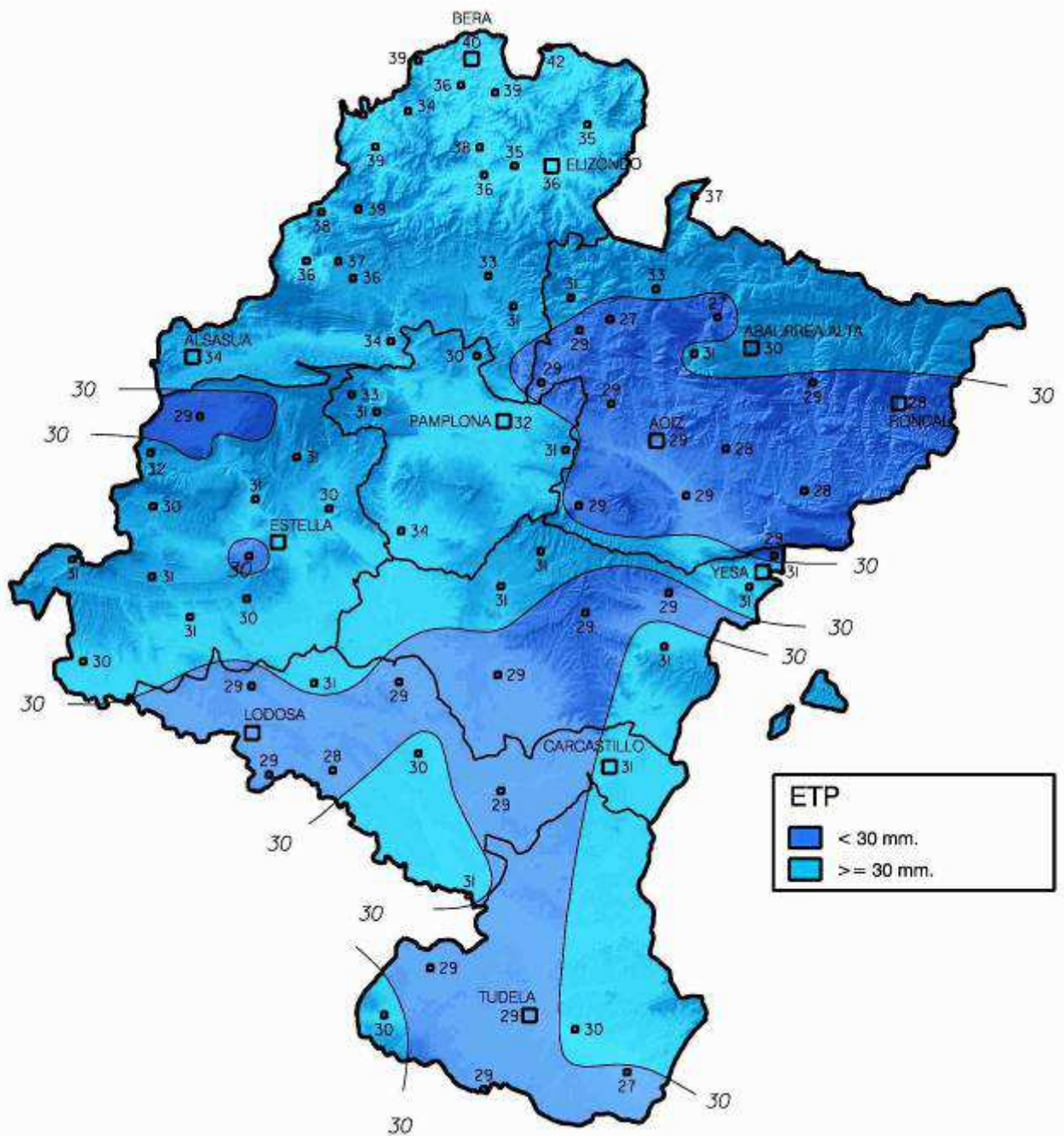


**Reserva de agua en el suelo y exceso (en mm.)  
al final de Noviembre 2015**

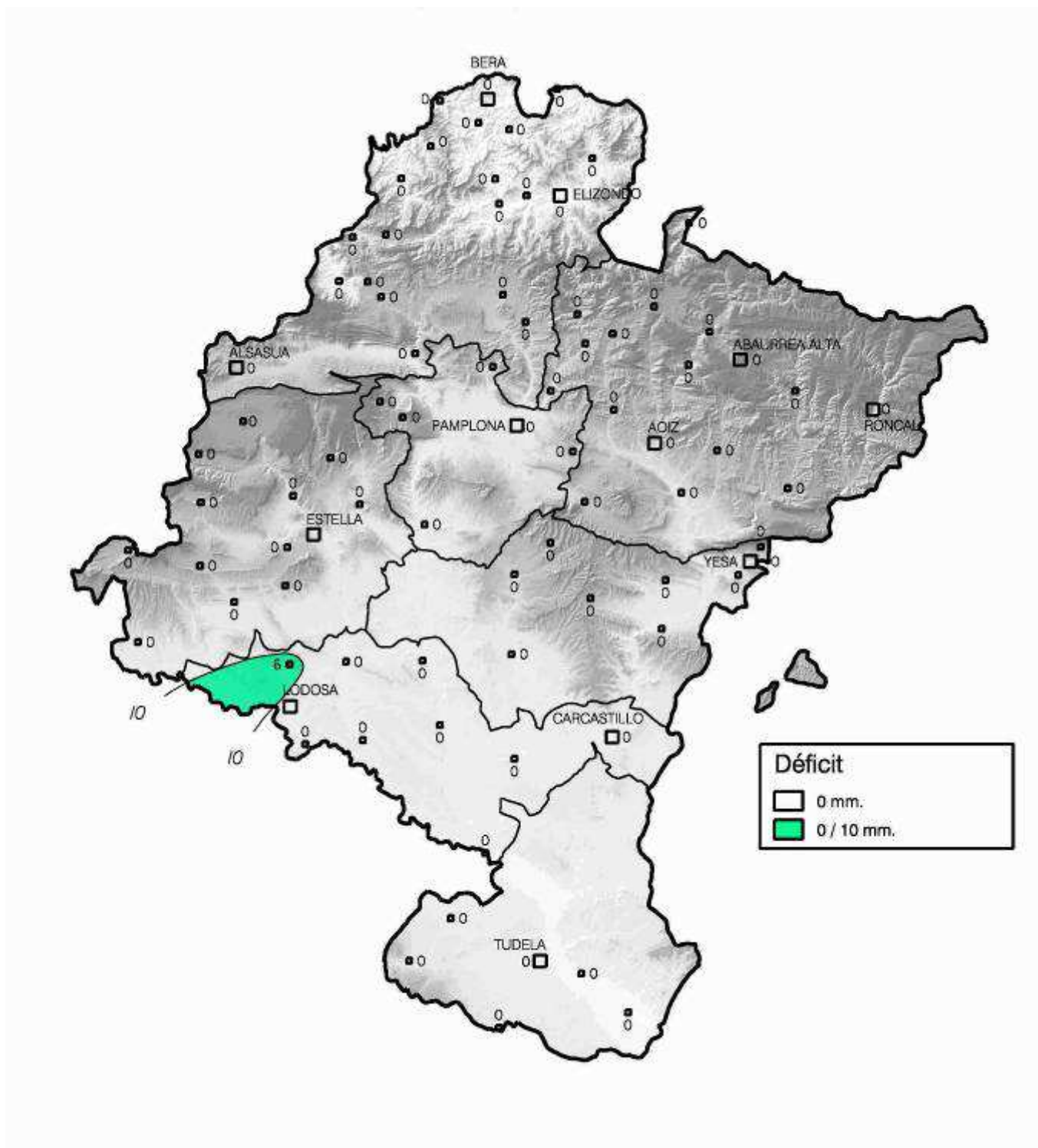




**Evapotranspiración potencial (en mm.)  
según Thornthwaite. Noviembre 2015**

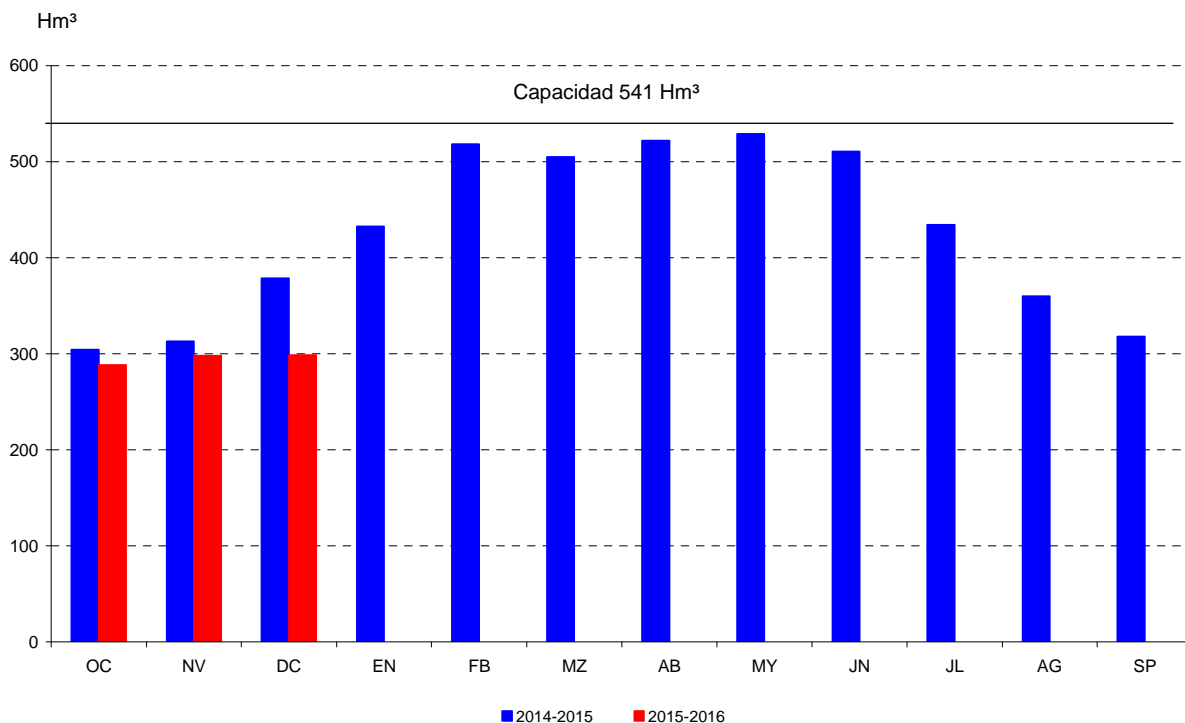


Déficit (en mm.). Noviembre 2015

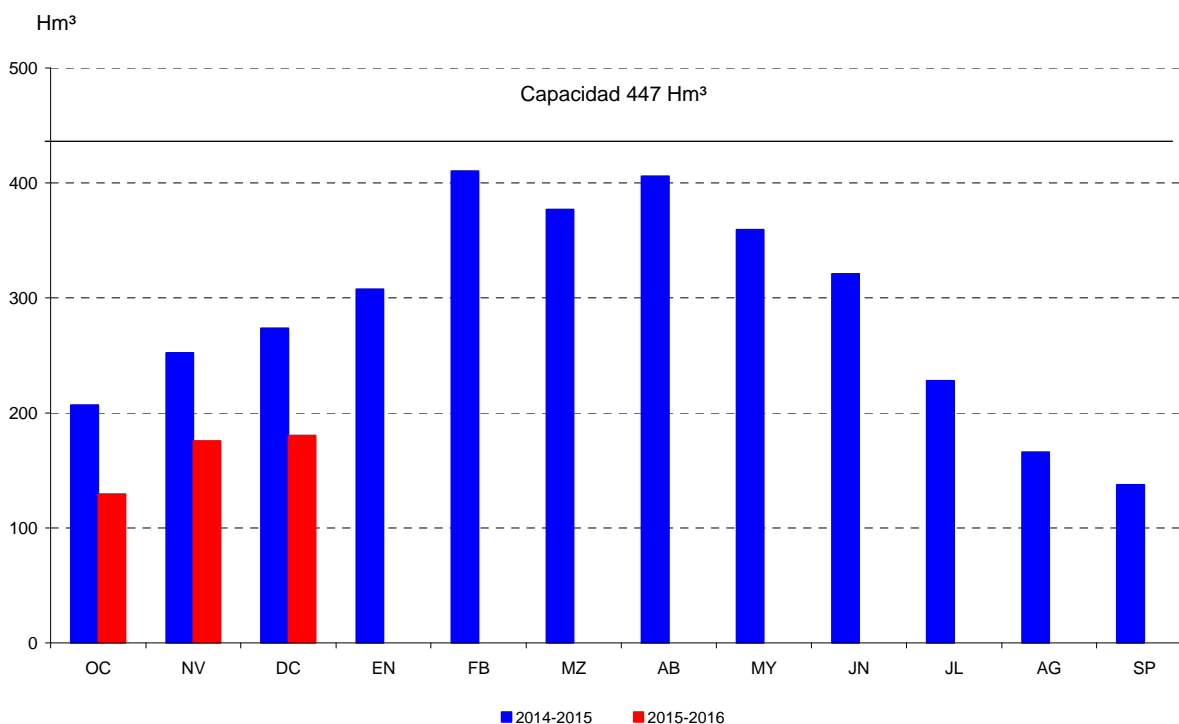


## SITUACIÓN DE LOS EMBALSES

### Situación del Embalse del Ebro Comparación con el año anterior a 31 de diciembre



### Situación del Embalse de Yesa Comparación con el año anterior a 31 de diciembre



# SITUACIÓN DE LOS EMBALSES

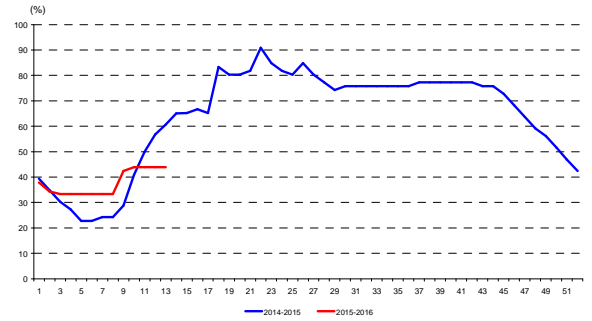
## Evolución de los embalses. Año 2015-2016

### Agua embalsada (en Hm<sup>3</sup>)

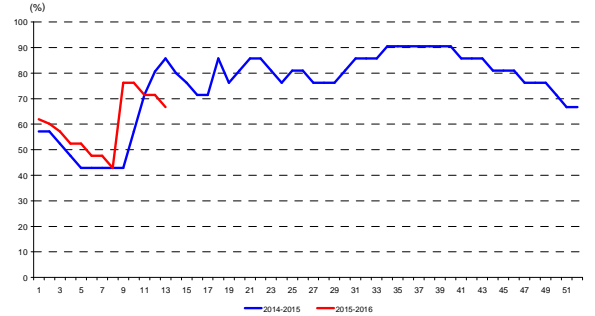
Fecha Semana	ALLOZ Río Salado 66 Hm <sup>3</sup>	EUGUI Río Arga 21Hm <sup>3</sup>	IRABIA Río Irati 14 Hm <sup>3</sup>	YESA Río Aragón 447 Hm <sup>3</sup>	ITOITZ Río Irati 417 Hm <sup>3</sup>
5/10	25	13	6	128	118
12/10	23	13	5	122	117
19/10	22	12	4	124	116
26/10	22	11	3	126	113
3/11	22	11	3	129	111
9/11	22	10	3	139	110
16/11	22	10	3	142	107
23/11	22	9	4	144	106
30/11	28	16	10	176	139
9/12	29	16	10	178	129
14/12	29	15	8	180	124
21/12	29	15	7	184	122
28/12	29	14	5	182	122
14					
15					
16					
17					
18					
19					
20					
21					
22					
23					
24					
25					
26					
27					
28					
29					
30					
31					
32					
33					
34					
35					
36					
37					
38					
39					
40					
41					
42					
43					
44					
45					
46					
47					
48					
49					
50					
51					
52					

### Porcentaje sobre su capacidad

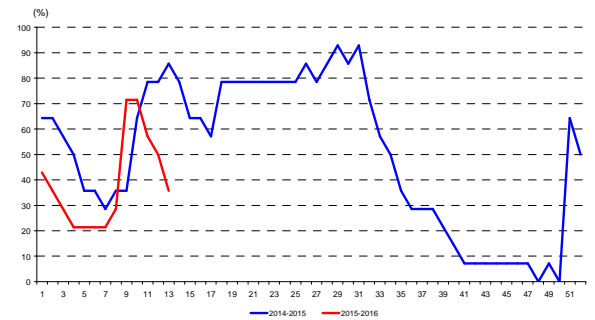
Embalse de Alloz (66 Hm<sup>3</sup>)



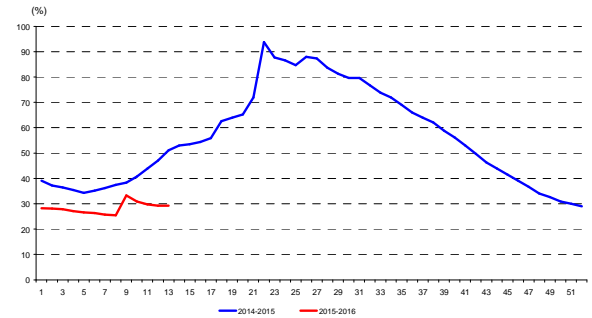
Embalse de Eugui (21 Hm<sup>3</sup>)



Embalse de Irabia (14 Hm<sup>3</sup>)



Embalse de Itoitz (417 Hm<sup>3</sup>)



# SITUACIÓN DE LOS CULTIVOS Y LOS RIESGOS

## Situación de los cultivos y los riesgos

Diciembre

### COMARCA I

PRODUCTO	ESTADO VEGETATIVO					ÍNDICE RENDIMIENTO MES ANTERIOR	INCIDENCIAS						INFLUEN. BENEFIC. CLIMA		ÍNDICE REND. MES ACTUAL	
	FENOLOGÍA						A. N. R.							L. B. M.B.		%
	CAMPAÑA ANTERIOR		CAMPAÑA ACTUAL					L.G.	%	L.G.	%	L.G.	%			
	DÍA	ESTADO FENOLÓGICO	DÍA	ESTADO FENOLÓGICO	MG.											
TRIGO INVIERNO	22	D:E:F	29	15:21-24:27	A.											
CEBADA INVIERNO	22	D:E-F:F	29	15:21-24:27	A.											
AVENA	22	D:E-F:F	29	18:21-24:28	A.											

Nota: Se dan 3 estados fenológicos separados por dos puntos, (ejemplo 1:2:3) para una determinada fecha. Estado 1, refleja el estado fenológico más retrasado que se observa en el cultivo, estado 2 hace referencia al estado fenológico mayoritario en ese momento y el estado 3 indica el estado fenológico más adelantado.

\* Estados fenológicos de la campaña actual según escala BBCH (salvo indicaciones específicas). Ver tabla explicativa situada tras Comarca VII

### COMARCA II

PRODUCTO	ESTADO VEGETATIVO					ÍNDICE RENDIMIENTO MES ANTERIOR	INCIDENCIAS						INFLUEN. BENEFIC. CLIMA		ÍNDICE REND. MES ACTUAL	
	FENOLOGÍA						A. N. R.							L. B. M.B.		%
	CAMPAÑA ANTERIOR		CAMPAÑA ACTUAL					L.G.	%	L.G.	%	L.G.	%			
	DÍA	ESTADO FENOLÓGICO	DÍA	ESTADO FENOLÓGICO	MG.											
TRIGO INVIERNO	22	D:E:F	29	15:21-24:27	A.											
CEBADA INVIERNO	22	D:E-F:F	29	15:21-24:27	A.											
AVENA	22	D:E-F:F	29	18:21-24:28	A.											
HABAS CABALLARES	22	15:15-20:22	29	15:15-22:22	N.											
COLZA	22	B <sub>5</sub> :B <sub>5</sub> -B <sub>7</sub> :B <sub>7</sub>	29	15:17-19:19	A.											

Nota: Se dan 3 estados fenológicos separados por dos puntos, (ejemplo 1:2:3) para una determinada fecha. Estado 1, refleja el estado fenológico más retrasado que se observa en el cultivo, estado 2 hace referencia al estado fenológico mayoritario en ese momento y el estado 3 indica el estado fenológico más adelantado.

\* Estados fenológicos de la campaña actual según escala BBCH (salvo indicaciones específicas). Ver tabla explicativa situada tras Comarca VII

# SITUACIÓN DE LOS CULTIVOS Y LOS RIESGOS

## COMARCA III

PRODUCTO	ESTADO VEGETATIVO					ÍNDICE RENDIMIENTO MES ANTERIOR	INCIDENCIAS						INFLUEN. BENEFIC. CLIMA		ÍNDICE REND. MES ACTUAL
	FENOLOGÍA						AJUSTES CAMPAÑA						L. B. M.B.	%	
	CAMPAÑA ANTERIOR		CAMPAÑA ACTUAL				A. N. R.								
	DÍA	ESTADO FENOLÓGICO	DÍA	ESTADO FENOLÓGICO				L.G. MG.	%	L.G. MG.	%	L.G. MG.	%		
TRIGO INVIERNO	22	D:E:F	29	15:21-24:27		A.									
CEBADA INVIERNO	22	D:E-F:F	29	15:22-24:27		A.									
AVENA	22	D:E-F:F	29	18:22-25:28		A.									
COLZA	22	B <sub>5</sub> :B <sub>5</sub> -B <sub>7</sub> :B <sub>7</sub>	29	15:15-22:22		A.									
HABAS CABALLARES	22	15:15-20:22	29	15:15-19:19		N.									
MAÍZ GRANO	22	Recolección	29	Recolección		A.	102	L.	2						100

*Nota: Se dan 3 estados fenológicos separados por dos puntos, (ejemplo 1:2:3) para una determinada fecha. Estado 1, refleja el estado fenológico más retrasado que se observa en el cultivo, estado 2 hace referencia al estado fenológico mayoritario en ese momento y el estado 3 indica el estado fenológico más adelantado.*

\* Estados fenológicos de la campaña actual según escala BBCH (salvo indicaciones específicas). Ver tabla explicativa situada tras Comarca VII

## COMARCA IV

PRODUCTO	ESTADO VEGETATIVO					ÍNDICE RENDIMIENTO MES ANTERIOR	INCIDENCIAS						INFLUEN. BENEFIC. CLIMA		ÍNDICE REND. MES ACTUAL
	FENOLOGÍA												L. B. M.B.	%	
	CAMPAÑA ANTERIOR		CAMPAÑA ACTUAL				A. N. R.								
	DÍA	ESTADO FENOLÓGICO	DÍA	ESTADO FENOLÓGICO				L.G. MG.	%	L.G. MG.	%	L.G. MG.	%		
TRIGO INVIERNO	22	D:E:F	29	15:21-24:27		A.									
CEBADA INVIERNO	22	D:E-F:F	29	15:22-24:27		A.									
AVENA	22	D:E-F:F	29	18:22-25:28		A.									
COLZA	22	B <sub>5</sub> :B <sub>5</sub> -B <sub>7</sub> :B <sub>7</sub>	29	15:15-19:19		A.									
HABAS CABALLARES	22	15:15-20:22	29	15:15-20:22		N.									

*Nota: Se dan 3 estados fenológicos separados por dos puntos, (ejemplo 1:2:3) para una determinada fecha. Estado 1, refleja el estado fenológico más retrasado que se observa en el cultivo, estado 2 hace referencia al estado fenológico mayoritario en ese momento y el estado 3 indica el estado fenológico más adelantado.*

\* Estados fenológicos de la campaña actual según escala BBCH (salvo indicaciones específicas). Ver tabla explicativa situada tras Comarca VII



## SITUACIÓN DE LOS CULTIVOS Y LOS RIESGOS

### COMARCA V

PRODUCTO	ESTADO VEGETATIVO				A. N. R.	ÍNDICE RENDIMIENTO MES ANTERIOR	INCIDENCIAS						INFLUEN. BENEFIC. CLIMA		ÍNDICE REND. MES ACTUAL
	FENOLOGÍA						AJUSTES CAMPAÑA						L. B. M.B.		
	CAMPAÑA ANTERIOR		CAMPAÑA ACTUAL												
	DÍA	ESTADO FENOLÓGICO	DÍA	ESTADO FENOLÓGICO			L.G. MG.	%	L.G. MG.	%	L.G. MG.	%			
TRIGO INVIERNO	22	C-D:D-E:F	29	15:21-24:27	A.										
CEBADA INVIERNO	22	C-D:D-E:F	29	13:22-24:27	A.										
COLZA	22	B <sub>5</sub> :B <sub>6</sub> :B <sub>7</sub> :B <sub>7</sub>	29	15:15-19:19	A.										
MAIZ GRANO	22	Recolección	29	Recolección	A.	100	L.	1							99

*Nota: Se dan 3 estados fenológicos separados por dos puntos, (ejemplo 1:2:3) para una determinada fecha. Estado 1, refleja el estado fenológico más retrasado que se observa en el cultivo, estado 2 hace referencia al estado fenológico mayoritario en ese momento y el estado 3 indica el estado fenológico más adelantado.*

\* Estados fenológicos de la campaña actual según escala BBCH (salvo indicaciones específicas). Ver tabla explicativa situada tras Comarca VII

### COMARCA VI

PRODUCTO	ESTADO VEGETATIVO				A. N. R.	ÍNDICE RENDIMIENTO MES ANTERIOR	INCIDENCIAS						INFLUEN. BENEFIC. CLIMA		ÍNDICE REND. MES ACTUAL
	FENOLOGÍA						AJUSTES CAMPAÑA						L. B. M.B.		
	CAMPAÑA ANTERIOR		CAMPAÑA ACTUAL												
	DÍA	ESTADO FENOLÓGICO	DÍA	ESTADO FENOLÓGICO			L.G. MG.	%	L.G. MG.	%	L.G. MG.	%			
TRIGO INVIERNO	22	C-D:D-E:E	29	12-15:21-24:26	A.										
CEBADA INVIERNO	22	C-D:D-E:E	29	12-15:21-24:26	A.										
MAIZ GRANO	22	Recolección	29	Recolección	N.	96								96	
ALCACHOFA	22	Recolección	31	Recolección 51:59:59	N.	100								100	
BROCOLI	22	Recolección	31	Recolección 45:47:49	N.	100								100	
COLIFLOR	22	Recolección	31	Recolección 45:47:49	N.	100								100	
CARDO	22	Recolección	31	Recolección 47:49:49	N.	100								100	
ESPINACA INV.	22	Fin siembra 3-4 hojas	31	Recolección 00:12:19	N.	100								100	
HABA VERDE IND.	22	4-6 Hojas 2-3 brotes late.	31	19:22:24	N.-A.	100								100	
LECHUGA INV.	22	Recolec.-Plant.	31	Recolec.-Plant. 12:19:49	N.									100	
ENDIVIA RAIZ	22	Recolección	31	Recolección 49:49:49	N.									100	

*Nota: Se dan 3 estados fenológicos separados por dos puntos, (ejemplo 1:2:3) para una determinada fecha. Estado 1, refleja el estado fenológico más retrasado que se observa en el cultivo, estado 2 hace referencia al estado fenológico mayoritario en ese momento y el estado 3 indica el estado fenológico más adelantado.*

\* Estados fenológicos de la campaña actual según escala BBCH (salvo indicaciones específicas). Ver tabla explicativa situada tras Comarca VII

# SITUACIÓN DE LOS CULTIVOS Y LOS RIESGOS

## COMARCA VII

PRODUCTO	ESTADO VEGETATIVO				A. N. R.	ÍNDICE RENDIMIENTO MES ANTERIOR	INCIDENCIAS						INFLUEN. BENEFIC. CLIMA		ÍNDICE REND. MES ACTUAL
	FENOLOGÍA						L.G. MG.	%	L.G. MG.	%	L.G. MG.	%	L. B. M.B.	%	
	CAMPAÑA ANTERIOR		CAMPAÑA ACTUAL												
	DÍA	ESTADO FENOLÓGICO	DÍA	ESTADO FENOLÓGICO											
TRIGO INVIERNO	22	C-D:D-E:E	29	12-15:21-24:26	A.										
CEBADA INVIERNO	22	C-D:D-E:E	29	12-15:21-24:26	A.										
MAIZ	22	Recolección	29	Recolección	N.	98								98	
ALCACHOFA	22	Recolección	31	Recolección 51:59:59	N.	100								100	
BROCOLI	22	Recolección	31	Recolección 45:47:49	N.	100								100	
COLIFLOR	22	Recolección	31	Recolección 45:47:49	N.	100								100	
ESPINACA INV.	22	Fin siembra 2-4 hojas	31	Recolección 00:12:19	N.	100								100	
GUISANTE VERDE	22	Prep.siembra	31	Inicio siembra	N.-A.									100	
HABA VERDE IND.	22	4-6 Hojas 1-2 brotes late.	31	19:22:24	N.-A.	100								100	

*Nota: Se dan 3 estados fenológicos separados por dos puntos, (ejemplo 1:2:3) para una determinada fecha. Estado 1, refleja el estado fenológico más retrasado que se observa en el cultivo, estado 2 hace referencia al estado fenológico mayoritario en ese momento y el estado 3 indica el estado fenológico más adelantado.*

\* Estados fenológicos de la campaña actual según escala BBCH (salvo indicaciones específicas). Ver tabla explicativa situada tras Comarca VII

# SITUACIÓN DE LOS CULTIVOS Y LOS RIESGOS

---

## Escala BBCH

La escala extendida BBCH es un sistema decimal de dos dígitos, que codifica los estados fenológicos de las plantas.

### Estado fenológico principal

El primer dígito señala los estados principales, codificados de 0 a 9, que corresponden a fases fácilmente identificables del desarrollo de las plantas.

Primer dígito	Estado fenológico principal
0	Germinación, brotación, desarrollo de la yema
1	Desarrollo de las hojas (brote o tallo principal)
2	Formación de brotes laterales / macollamiento (ahijamiento)
3	Crecimiento longitudinal del tallo o crecimiento en roseta, desarrollo de brotes (retoños)/ encañado (tallo principal)
4	Desarrollo de las partes vegetativas cosechables de la planta o de órganos vegetativos de propagación / embuchamiento
5	Emergencia de la inflorescencia (tallo principal) / espigamiento
6	Floración (tallo principal)
7	Desarrollo del fruto
8	Coloración o maduración de frutos y semillas
9	Senescencia, comienzo de la dormancia

### Estado fenológico secundario

El segundo dígito hace referencia a los estados secundarios, codificados también de 0 a 9, que identifican fases intermedias en el desarrollo de las plantas que suceden dentro de cada estado principal.

Habitualmente corresponden a número de elementos desarrollados (hojas, brotes) o porcentaje respecto al desarrollo del estado principal (crecimiento, floración, etc.).

Cuando coinciden dos o más estados fenológicos en una planta (por ejemplo: 69 y 73) siempre se toma el más avanzado (73).

[http://www.jki.bund.de/fileadmin/dam\\_uploads/veroeff/bbch/BBCH-Skala\\_spanisch.pdf](http://www.jki.bund.de/fileadmin/dam_uploads/veroeff/bbch/BBCH-Skala_spanisch.pdf)

## Estados fenológicos

Diciembre 2015

Cereales



Comarca II – Ahijamiento. Inicio de abonado

Cereales



Comarca III – Entrando en fases de ahijamiento

Cebada



Comarca IV – Fases de ahijamiento

Trigo



Comarca III – 3 hojas. Inicio de ahijamiento



## Estados fenológicos

Diciembre 2015

**Colza**



*Comarca V* – Estado de roseta. Abonado.

**Guisante proteaginoso**



*Comarca V* – Buena nascencia e implantación en campo

**Maíz**



*Comarca V* – Recolección

**Sorgo**



*Comarca V* – Pendiente de recolección



## Estados fenológicos

Diciembre 2015

**Alcachofa**



*Comarca VII – Recolección*

**Borraja**



*Comarca VI – En invernadero*

**Brócoli**



*Comarca VI y VII – Recolección*

**Cardo**



*Comarca VI – Recolección*



## Estados fenológicos

Diciembre 2015

**Coliflor**



*Comarca VII – Recolección*

**Endivias**



*Comarca VI y VII – A punto de recolectar*

**Espinaca**



*Comarca VI – 2-3 hojas*

**Habas verdes**



*Comarca VI y VII – Ramificaciones laterales*



## Estados fenológicos

Diciembre 2015

**Lechuga**



*Comarca VI* – En invernadero

**Espárrago**



*Comarca VI y VII* – Preparación de esparragueras

**Crucíferas**



*Comarca VII* – Aprovechamiento de rastrojo

**Frutales**



*Comarca VI y VII* – Parada vegetativa y poda

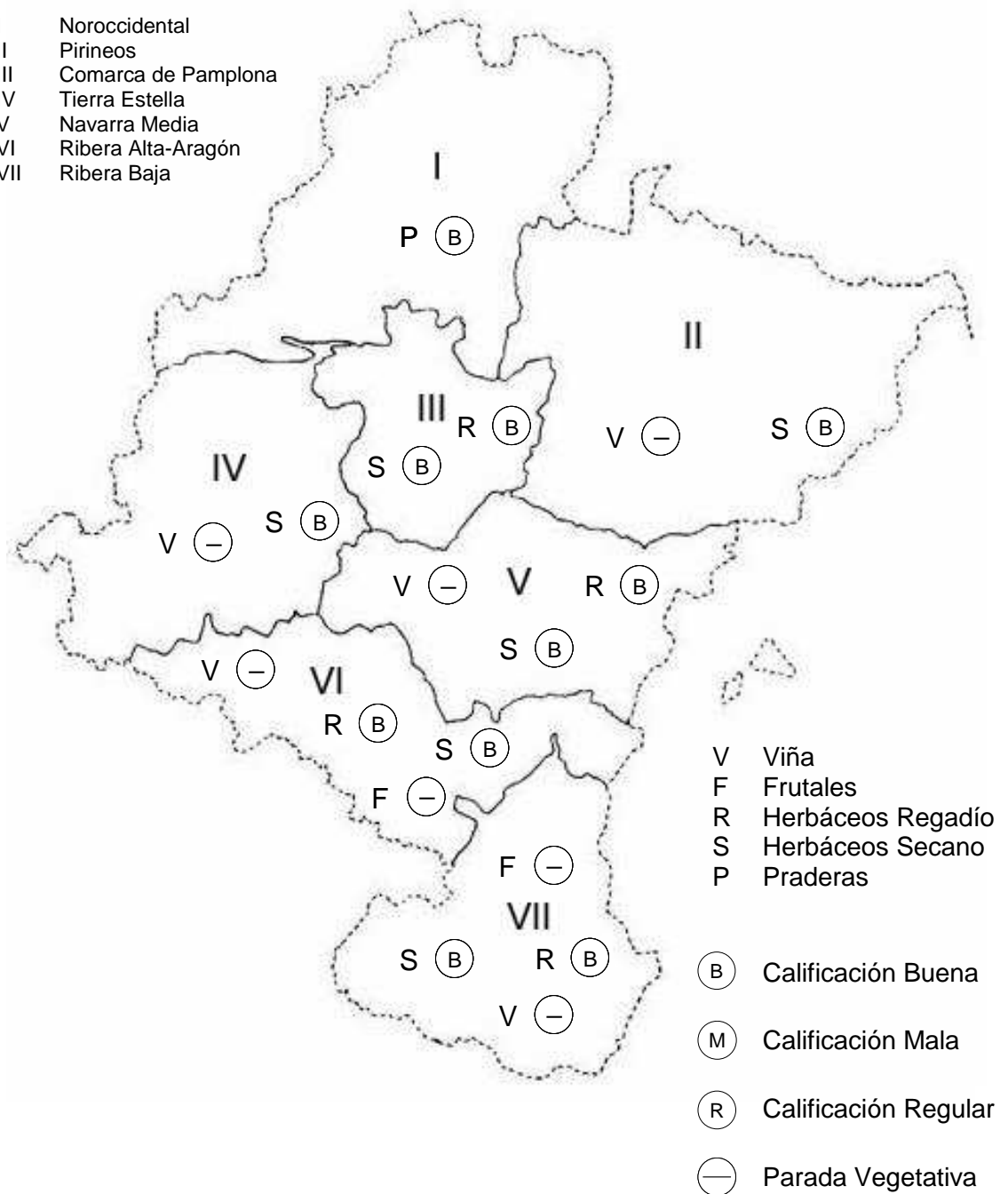


## Situación de los cultivos

Diciembre 2015

### COMARCALIZACIÓN AGRARIA DE NAVARRA

COMARCA	I	Noroccidental
	II	Pirineos
	III	Comarca de Pamplona
	IV	Tierra Estella
	V	Navarra Media
	VI	Ribera Alta-Aragón
	VII	Ribera Baja



**SUPERFICIES Y PRODUCCIONES AGRÍCOLAS**

## Producciones Agrícolas

### Total Navarra 2015 (Avance)

DICIEMBRE (31-12-15)	SUPERFICIE PRODUCTIVA						RENDIMIENTOS				PRODUCCIONES					
	SECANO		REGADIO		TOTAL		SECANO		REGADIO		SECANO		REGADIO		TOTAL	
	HAS.	2014 B=100	HAS.	2014 B=100	HAS.	2014 B=100	Tm/ha	2014 B=100	Tm/ha	2014 B=100	Tm	2014 B=100	Tm	2014 B=100	Tm	2014 B=100
TRIGO DURO	274	63,72	256	126,11	530	83,73	2,228	216,44	5,291	106,38	610	137,92	1.354	134,16	1.965	135,31
TRIGO BLANDO	60.128	103,43	12.796	95,02	72.924	101,85	4,045	88,90	5,692	101,96	243.189	91,95	72.833	96,88	316.023	93,04
CEBADA	73.492	89,91	11.930	93,45	85.422	90,38	3,641	104,02	5,189	104,18	267.554	93,52	61.909	97,36	329.463	94,22
AVENA	8.668	102,46	597	88,31	9.265	101,41	3,355	79,42	4,439	93,99	29.078	81,37	2.650	83,00	31.728	81,51
ARROZ	0	0,00	2.175	118,92	2.175	118,92	0,000	0,00	7,358	108,85	0	0,00	16,005	129,45	16,005	129,45
MAÍZ GRANO	2	100,00	18.040	85,93	18.042	85,93	5,000	117,65	11,110	97,63	0	117,65	200,426	83,90	200,436	83,90
CENTENO	115	60,53	30	63,83	145	61,18	3,286	169,84	4,942	110,28	378	102,80	148	70,39	526	90,99
TRITICALE	1.085	BASE=0	232	BASE=0	1.317	BASE=0	2,401	BASE=0	5,500	BASE=0	2.605	BASE=0	1.276	BASE=0	3.881	BASE=0
JUDIA SECA Y POCHA	28	75,68	238	59,65	266	61,01	0,980	97,74	2,956	100,79	27	73,96	704	60,12	731	60,54
HABA SECA	4.278	189,71	185	637,93	4.463	195,40	1,267	49,33	1,847	60,43	5.422	93,59	342	385,51	5.764	97,99
GUISANTE SECO	2.926	144,49	286	255,36	3.212	150,30	1,986	104,56	2,765	91,61	5.811	151,08	791	233,93	6.602	157,78
VEZA GRANO	705	58,31	15	31,91	720	57,32	0,444	75,81	1,750	122,40	313	44,21	26	39,06	339	43,76
PATATA MEDIA ESTACIÓN	19	76,00	172	90,05	191	88,43	15,744	101,74	37,280	101,05	299	77,32	6.412	91,00	6.711	90,29
PATATA TARDÍA	164	75,93	92	87,62	256	79,75	18,101	116,46	28,059	97,06	2.969	88,42	2.581	85,04	5.550	86,82
REMOLACHA AZUCARERA	0	0,00	331	114,53	331	114,53	0,000	0,00	89,809	83,33	0	0,00	29,727	95,44	29,727	95,44
GIRASOL	2.659	91,98	1.322	90,05	3.981	91,33	2,151	101,36	2,485	100,76	5.719	93,22	3.285	90,74	9.003	92,30
COLZA	6.701	108,62	367	141,70	7.068	109,96	2,325	75,78	2,935	94,13	15.581	82,31	1.077	133,38	16.658	84,40
MAÍZ FORRAJERO	1.438	97,82	2.613	96,42	4.051	96,91	42,093	111,44	51,348	102,52	60.530	109,02	134,172	98,85	194,702	101,80
RAY-GRASS	2.888	BASE=0	1.854	BASE=0	4.742	BASE=0	36,122	BASE=0	46,672	BASE=0	104.320	BASE=0	86.530	BASE=0	190.850	BASE=0
ALFALFA	229	86,74	6.384	96,84	6.613	96,46	14,941	101,69	51,243	104,34	3.422	88,21	327,134	101,05	330,556	100,89
VEZA FORRAJE	3.621	339,68	501	155,11	4.122	296,76	16,341	101,78	29,361	116,77	59.172	345,74	14,710	181,12	73,882	292,76
GUISANTE FORRAJE	424	37,23	53	26,90	477	35,70	17,828	100,29	29,057	115,69	7.559	37,34	1.540	31,13	9.099	36,12
PRADERAS	4.169	100,00	1.051	100,00	5.220	100,00	43,262	95,86	36,924	98,76	180.357	95,86	38.807	98,76	219.164	96,36
COLES	0	0,00	109	100,00	109	100,00	0,000	0,00	26,679	99,48	0	0,00	2,908	99,48	2,908	99,48
ESPÁRRAGO	403	106,90	770	114,93	1.173	112,03	3,327	99,60	4,152	99,99	1.341	106,47	3.197	114,91	4.538	112,28
LECHUGA	0	0,00	587	100,00	587	100,00	0,000	0,00	27,039	100,00	0	0,00	15,872	100,00	15,872	100,00
ESCAROLA	0	0,00	249	100,00	249	100,00	0,000	0,00	29,789	100,88	0	0,00	7,418	100,89	7,418	100,89
ESPINACA	0	0,00	735	96,84	735	96,84	0,000	0,00	21,452	100,70	0	0,00	15,768	97,51	15,768	97,51
ACELGA	0	0,00	193	100,52	193	100,52	0,000	0,00	50,585	99,40	0	0,00	9,763	99,92	9,763	99,92
CANÓNICOS	0	BASE=0	132	BASE=0	132	BASE=0	0,000	BASE=0	6,900	BASE=0	0	BASE=0	911	BASE=0	911	BASE=0
RÚCULA	0	BASE=0	173	BASE=0	173	BASE=0	0,000	BASE=0	10,500	BASE=0	0	BASE=0	1.817	BASE=0	1.817	BASE=0
CARDO	0	0,00	310	100,00	310	100,00	0,000	0,00	44,513	99,60	0	0,00	13,799	99,60	13,799	99,60
BORRAJA	0	0,00	65	100,00	65	100,00	0,000	0,00	59,015	99,83	0	0,00	3,836	99,83	3,836	99,83
ENDIVIA	0	0,00	59	98,33	59	98,33	0,000	0,00	28,881	101,58	0	0,00	1,704	99,88	1,704	99,88
CALABACÍN	0	0,00	112	107,69	112	107,69	0,000	0,00	86,688	126,90	0	0,00	9,709	136,66	9,709	136,66
BERENJENA	0	0,00	102	80,31	102	80,31	0,000	0,00	51,174	87,23	0	0,00	5,220	70,08	5,220	70,08
TOMATE INDUSTRIA	0	0,00	1977	116,64	1.977	116,64	0,000	0,00	79,932	104,83	0	0,00	158,025	122,27	158,025	122,27
TOMATE PLAZA	0	0,00	79	65,83	79	65,83	0,000	0,00	66,835	104,14	0	0,00	5,280	68,56	5,280	68,56
PIMIENTO PIQUILLO	0	0,00	360	97,56	360	97,56	0,000	0,00	18,000	126,20	0	0,00	6,222	118,22	6,222	118,22
PIMIENTO INDUSTRIA VARIO	0	0,00	365	95,05	365	95,05	0,000	0,00	46,411	109,50	0	0,00	16,940	104,08	16,940	104,08
PIMIENTO PLAZA VARIO	0	0,00	93	102,20	93	102,20	0,000	0,00	23,188	100,20	0	0,00	2,157	102,40	2,157	102,40
ALCACHOFA	0	0,00	1108	114,46	1.108	114,46	0,000	0,00	13,446	90,86	0	0,00	14,898	104,00	14,898	104,00
COLIFLOR	0	0,00	1089	92,13	1.089	92,13	0,000	0,00	18,236	98,84	0	0,00	19,859	91,07	19,859	91,07
BRÓCULI	0	0,00	4917	96,85	4.917	96,85	0,000	0,00	12,500	99,97	0	0,00	61,464	96,82	61,464	96,82
CEBOLLA	0	0,00	287	91,40	287	91,40	0,000	0,00	60,503	102,93	0	0,00	17,365	94,08	17,365	94,08
JUDÍA VERDE	0	0,00	729	98,25	729	98,25	0,000	0,00	12,269	99,03	0	0,00	8,944	97,30	8,944	97,30
GUISANTE VERDE GRANO	0	0,00	2127	102,46	2.127	102,46	0,000	0,00	6,530	100,66	0	0,00	13,890	103,13	13,890	103,13
HABA VERDE GRANO	0	0,00	1083	73,87	1.083	73,87	0,000	0,00	2,540	92,66	0	0,00	2,751	68,45	2,751	68,45
MAÍZ DULCE	0	0,00	853	90,46	853	90,46	0,000	0,00	19,000	96,08	0	0,00	16,207	86,91	16,207	86,91
TOTAL C. HERBÁCEOS CITADOS	174.416		80.183		254.599											
MANZANO	102	100,00	470	100,00	572	100,00	5,180	100,00	31,747	87,39	528	100,00	14,921	87,39	15.449	87,76
PERAL	0	0,00	1.043	100,00	1.043	100,00	0,000	0,00	17,692	74,64	0	0,00	18,453	74,64	18,453	74,64
CEREZO Y GUINDO	118	100,00	203	100,00	321	100,00	1,883	100,00	3,434	57,80	222	100,00	697	57,80	919	64,36
MELOCOTONERO Y NECTARINO	11	100,00	574	100,00	585	100,00	4,749	100,00	28,005	82,27	52	100,00	16,075	82,27	16.127	82,31
CIRUELO	6	120,00	92	100,00	98	101,03	0,967	83,33	5,933	148,76	6	100,00	546	148,76	552	148,00
ENDRINO	0	0,00	124	94,66	124	94,66	0,000	0,00	4,861	140,63	0	0,00	603	133,11	603	133,11
ALMENDRO	2.220	100,00	1.209	100,00	3.429	100,00	0,514	100,00	1,876	100,00	1.141	100,00	2.268	100,00	3.409	100,00
NOGAL	154	BASE=0	90	BASE=0	244	BASE=0	1,461	BASE=0	2,500	BASE=0	225	BASE=0	225	BASE=0	450	BASE=0
VIÑEDO VINIFICACIÓN	7.711	97,97	10.010	100,60	17.720	99,44	7,022	107,95	7,688	108,72	54.146	105,76	76.959	109,38	131.106	107,85
CON D.O. NAVARRA	4.825	97,31	6.141	100,08	10.966	98,84	7,240	110,94	7,990	113,45	34.931	107,96	49.067	113,54	83.999	111,15
CON D.O. RIOJA	2.886	99,10	3.867	101,39	6.753	100,40	6,658	102,92	7,213	101,34	19.215	102,00	27.892	102,74	47.107	102,44
OTROS VINOS	0	BASE=0	2	BASE=0	2	BASE=0	0,000	BASE=0	0,000	BASE=0	0	BASE=0	0	BASE=0	0	BASE=0
OLIVAR ACEITE	2.585	100,00	3.126	100,00	5.711	100,00	3,488	146,78	5,472	137,20	9.016	146,78	17.106	137,20	26.121	140,36
TOTAL C. LEÑOSOS CITADOS	12.907		16.941		29.847											
TOTAL CULTIVOS CITADOS	187.323		97.124		284.446											
PRADOS	33.878	97,17	410	163,35	34.288	97,65	37,207	90,16	23,337	102,04	1.260.487	87,61	9.568	166,69	1.270.055	87,93

**SUPERFICIES Y PRODUCCIONES AGRÍCOLAS**

**Comarca I – 2015 (Avance)**

DICIEMBRE (31-12-15)	SUPERFICIE PRODUCTIVA						RENDIMIENTOS				PRODUCCIONES					
	SECANO		REGADIO		TOTAL		SECANO		REGADIO		SECANO		REGADIO		TOTAL	
	HAS.	2014 B=100	HAS.	2014 B=100	HAS.	2014 B=100	Tm/ha	2014 B=100	Tm/ha	2014 B=100	Tm	2014 B=100	Tm	2014 B=100	Tm	2014 B=100
TRIGO DURO	0	0,00	0	0,00	0	0,00	0,000	0,00	0,000	0,00	0	0,00	0	0,00	0	0,00
TRIGO BLANDO	542	73,34	10	BASE=0	552	74,70	4,560	83,21	4,820	BASE=0	2.472	61,03	48	BASE=0	2.520	62,22
CEBADA	479	148,76	0	0,00	479	144,28	4,540	86,64	0,000	0,00	2.175	128,89	0	0,00	2.175	124,89
AVENA	175	84,13	0	0,00	175	84,13	3,530	68,21	0,000	0,00	618	57,39	0	0,00	618	57,39
ARROZ	0	0,00	0	0,00	0	0,00	0,000	0,00	0,000	0,00	0	0,00	0	0,00	0	0,00
MAÍZ GRANO	2	100,00	0	0,00	2	100,00	5,000	117,65	0,000	0,00	10	117,65	0	0,00	10	117,65
CENTENO	0	0,00	0	0,00	0	0,00	0,000	0,00	0,000	0,00	0	0,00	0	0,00	0	0,00
TRITICALE	0	BASE=0	0	BASE=0	0	BASE=0	0,000	BASE=0	0,000	BASE=0	0	BASE=0	0	BASE=0	0	BASE=0
JUDIA SECA Y POCHA	28	77,78	0	0,00	28	77,78	0,980	98,00	0,000	0,00	27	76,22	0	0,00	27	76,22
HABA SECA	153	300,00	3	BASE=0	156	305,88	0,892	39,12	1,000	BASE=0	136	117,37	3	BASE=0	139	119,95
GUISANTE SECO	2	BASE=0	0	0,00	2	BASE=0	2,000	BASE=0	0,000	0,00	4	BASE=0	0	0,00	4	BASE=0
VEZA GRANO	0	0,00	0	0,00	0	0,00	0,000	0,00	0,000	0,00	0	0,00	0	0,00	0	0,00
PATATA MEDIA ESTACIÓN	6	85,71	0	0,00	6	85,71	18,340	102,80	0,000	0,00	110	88,12	0	0,00	110	88,12
PATATA TARDÍA	20	117,65	0	0,00	20	111,11	20,350	123,63	0,000	0,00	407	145,45	0	0,00	407	133,70
REMOLACHA AZUCARERA	0	0,00	0	0,00	0	0,00	0,000	0,00	0,000	0,00	0	0,00	0	0,00	0	0,00
GIRASOL	15	31,91	0	0,00	15	31,91	2,200	106,80	0,000	0,00	33	34,08	0	0,00	33	34,08
COLZA	82	157,69	0	0,00	82	157,69	2,350	93,25	0,000	0,00	193	147,05	0	0,00	193	147,05
MAÍZ FORRAJERO	1.375	98,43	70	95,89	1.445	98,30	42,250	111,64	44,000	104,76	58.094	109,88	3.080	100,46	61.174	109,36
RAY-GRASS	1.706	BASE=0	117	BASE=0	1.823	BASE=0	40,500	BASE=0	43,000	BASE=0	69.093	BASE=0	5.031	BASE=0	74.124	BASE=0
ALFALFA	20	100,00	0	0,00	20	100,00	16,000	114,29	0,000	0,00	320	114,29	0	0,00	320	114,29
VEZA FORRAJE	103	542,11	0	0,00	103	542,11	19,000	98,96	0,000	0,00	1.957	536,46	0	0,00	1.957	536,46
GUISANTE FORRAJE	10	125,00	0	0,00	10	125,00	19,250	102,94	0,000	0,00	193	128,68	0	0,00	193	128,68
PRADERAS	1.332	100,00	57	100,00	1.389	100,00	58,700	96,04	63,800	98,46	78.188	96,04	3.637	98,46	81.825	96,15
COLES	0	0,00	1	100,00	1	100,00	0,000	0,00	26,000	98,67	0	0,00	26	98,67	26	98,67
ESPÁRRAGO	0	0,00	0	0,00	0	0,00	0,000	0,00	0,000	0,00	0	0,00	0	0,00	0	0,00
LECHUGA	0	0,00	1	100,00	1	100,00	0,000	0,00	26,000	100,00	0	0,00	26	100,00	26	100,00
ESCAROLA	0	0,00	0	0,00	0	0,00	0,000	0,00	0,000	0,00	0	0,00	0	0,00	0	0,00
ESPINACA	0	0,00	0	0,00	0	0,00	0,000	0,00	0,000	0,00	0	0,00	0	0,00	0	0,00
ACELGA	0	0,00	0	0,00	0	0,00	0,000	0,00	0,000	0,00	0	0,00	0	0,00	0	0,00
CANÓNIGOS	0	BASE=0	0	BASE=0	0	BASE=0	0,000	BASE=0	0,000	BASE=0	0	BASE=0	0	BASE=0	0	BASE=0
RÚCULA	0	BASE=0	0	BASE=0	0	BASE=0	0,000	BASE=0	0,000	BASE=0	0	BASE=0	0	BASE=0	0	BASE=0
CARDO	0	0,00	0	0,00	0	0,00	0,000	0,00	0,000	0,00	0	0,00	0	0,00	0	0,00
BORRAJA	0	0,00	0	0,00	0	0,00	0,000	0,00	0,000	0,00	0	0,00	0	0,00	0	0,00
ENDIVIA	0	0,00	0	0,00	0	0,00	0,000	0,00	0,000	0,00	0	0,00	0	0,00	0	0,00
CALABACÍN	0	0,00	0	0,00	0	0,00	0,000	0,00	0,000	0,00	0	0,00	0	0,00	0	0,00
BERENJENA	0	0,00	0	0,00	0	0,00	0,000	0,00	0,000	0,00	0	0,00	0	0,00	0	0,00
TOMATE INDUSTRIA	0	0,00	0	0,00	0	0,00	0,000	0,00	0,000	0,00	0	0,00	0	0,00	0	0,00
TOMATE PLAZA	0	0,00	2	100,00	2	100,00	0,000	0,00	60,000	117,88	0	0,00	120	117,88	120	117,88
PIMIENTO PIQUILLO	0	0,00	0	0,00	0	0,00	0,000	0,00	0,000	0,00	0	0,00	0	0,00	0	0,00
PIMIENTO INDUSTRIA VARIO	0	0,00	0	0,00	0	0,00	0,000	0,00	0,000	0,00	0	0,00	0	0,00	0	0,00
PIMIENTO PLAZA VARIO	0	0,00	0	0,00	0	0,00	0,000	0,00	0,000	0,00	0	0,00	0	0,00	0	0,00
ALCACHOFA	0	0,00	0	0,00	0	0,00	0,000	0,00	0,000	0,00	0	0,00	0	0,00	0	0,00
COLIFLOR	0	0,00	0	0,00	0	0,00	0,000	0,00	0,000	0,00	0	0,00	0	0,00	0	0,00
BRÓCOLI	0	0,00	0	0,00	0	0,00	0,000	0,00	0,000	0,00	0	0,00	0	0,00	0	0,00
CEBOLLA	0	0,00	0	0,00	0	0,00	0,000	0,00	0,000	0,00	0	0,00	0	0,00	0	0,00
JUDÍA VERDE	0	0,00	1	100,00	1	100,00	0,000	0,00	15,500	98,73	0	0,00	16	98,73	16	98,73
GUISANTE VERDE GRANO	0	0,00	0	0,00	0	0,00	0,000	0,00	0,000	0,00	0	0,00	0	0,00	0	0,00
HABA VERDE GRANO	0	0,00	0	0,00	0	0,00	0,000	0,00	0,000	0,00	0	0,00	0	0,00	0	0,00
MAÍZ DULCE	0	0,00	0	0,00	0	0,00	0,000	0,00	0,000	0,00	0	0,00	0	0,00	0	0,00
TOTAL C. HERBÁCEOS CITADOS	6.050		262		6.312											
MANZANO	60	100,00	1	100,00	61	100,00	5,000	100,00	18,000	100,00	300	100,00	18	100,00	318	100,00
PERAL	0	0,00	1	100,00	1	100,00	0,000	0,00	13,000	100,00	0	0,00	13	100,00	13	100,00
CEREZO Y GUINDO	1	100,00	0	0,00	1	100,00	2,500	100,00	0,000	0,00	3	100,00	0	0,00	3	100,00
MELOCOTONERO Y NECTARINO	0	0,00	0	0,00	0	0,00	0,000	0,00	0,000	0,00	0	0,00	0	0,00	0	0,00
CIRUELO	0	0,00	0	0,00	0	0,00	0,000	0,00	0,000	0,00	0	0,00	0	0,00	0	0,00
ENDRINO	0	0,00	0	0,00	0	0,00	0,000	0,00	0,000	0,00	0	0,00	0	0,00	0	0,00
ALMENDRO	0	0,00	0	0,00	0	0,00	0,000	0,00	0,000	0,00	0	0,00	0	0,00	0	0,00
NOGAL	32	BASE=0	1	BASE=0	33	BASE=0	1,500	BASE=0	2,500	BASE=0	48	BASE=0	3	BASE=0	51	BASE=0
VIÑEDO VINIFICACIÓN	0	0,00	2	BASE=0	2	BASE=0	0,000	0,00	0,000	0,00	0	0,00	0	0,00	0	0,00
CON D.O. NAVARRA	0	0,00	0	0,00	0	0,00	0,000	0,00	0,000	0,00	0	0,00	0	0,00	0	0,00
CON D.O. RIOJA	0	0,00	0	0,00	0	0,00	0,000	0,00	0,000	0,00	0	0,00	0	0,00	0	0,00
OTROS VINOS	0	BASE=0	2	BASE=0	2	BASE=0	0,000	BASE=0	0,000	BASE=0	0	BASE=0	0	BASE=0	0	BASE=0
OLIVAR ACEITE	0	0,00	0	0,00	0	0,00	0,000	0,00	0,000	0,00	0	0,00	0	0,00	0	0,00
TOTAL C. LEÑOSOS CITADOS	93		5		98											
TOTAL CULTIVOS CITADOS	6.143		267		6.410											
PRADOS	23.956	97,70	6	BASE=0	23.962	97,72	41,500	89,56	44,000	BASE=0	994.174	87,49	264,00	BASE=0	994.438	87,52

**SUPERFICIES Y PRODUCCIONES AGRÍCOLAS**

**Comarca II – 2015 (Avance)**

DICIEMBRE (31-12-15)	SUPERFICIE PRODUCTIVA						RENDIMIENTOS				PRODUCCIONES					
	SECANO		REGADIO		TOTAL		SECANO		REGADIO		SECANO		REGADIO		TOTAL	
	HAS.	2014 B=100	HAS.	2014 B=100	HAS.	2014 B=100	Tm/ha	2014 B=100	Tm/ha	2014 B=100	Tm	2014 B=100	Tm	2014 B=100	Tm	2014 B=100
TRIGO DURO	0	0,00	0	0,00	0	0,00	0,000	0,00	0,000	0,00	0	0,00	0	0,00	0	0,00
TRIGO BLANDO	7.985	91,35	160	117,65	8.145	91,75	4,171	76,31	4,620	83,60	33.305	69,71	739	98,36	34.045	70,15
CEBADA	4.669	94,23	29	58,00	4.698	93,87	4,080	88,48	4,580	88,42	19.050	83,38	133	51,28	19.182	83,02
AVENA	1.659	98,05	25	166,67	1.684	98,65	3,543	79,49	4,200	83,67	5.878	77,94	105	139,44	5.983	78,55
ARROZ	0	0,00	0	0,00	0	0,00	0,000	0,00	0,000	0,00	0	0,00	0	0,00	0	0,00
MAÍZ GRANO	0	0,00	58	71,60	58	71,60	0,000	0,00	12,931	114,84	0	0,00	750	82,23	750	82,23
CENTENO	0	0,00	0	0,00	0	0,00	0,000	0,00	0,000	0,00	0	0,00	0	0,00	0	0,00
TRITICALE	4	BASE=0	0	BASE=0	4	BASE=0	4,010	BASE=0	0,000	BASE=0	16	BASE=0	0	BASE=0	16	BASE=0
JUDIA SECA Y POCHA	0	0,00	1	100,00	1	50,00	0,000	0,00	2,000	95,24	0	0,00	2	95,24	2	62,50
HABA SECA	895	198,45	2	BASE=0	897	198,89	1,212	52,13	1,890	BASE=0	1.085	103,45	4	BASE=0	1.089	103,81
GUISANTE SECO	328	800,00	0	0,00	328	800,00	1,880	78,99	0,000	0,00	617	631,93	0	0,00	617	631,93
VEZA GRANO	0	0,00	0	0,00	0	0,00	0,000	0,00	0,000	0,00	0	0,00	0	0,00	0	0,00
PATATA MEDIA ESTACIÓN	0	0,00	0	0,00	0	0,00	0,000	0,00	0,000	0,00	0	0,00	0	0,00	0	0,00
PATATA TARDÍA	128	72,73	0	0,00	128	72,73	18,250	117,08	0,000	0,00	2.336	85,15	0	0,00	2.336	85,15
REMOLACHA AZUCARERA	0	0,00	0	0,00	0	0,00	0,000	0,00	0,000	0,00	0	0,00	0	0,00	0	0,00
GIRASOL	907	98,48	69	530,77	976	104,50	2,100	112,66	2,400	101,27	1.905	110,95	166	537,49	2.070	118,47
COLZA	547	116,88	0	0,00	547	111,63	1,971	75,20	0,000	0,00	1.078	87,89	0	0,00	1.078	83,82
MAÍZ FORRAJERO	60	88,24	0	0,00	60	85,71	39,350	105,64	0,000	0,00	2.361	93,21	0	0,00	2.361	90,21
RAY-GRASS	424	BASE=0	4	BASE=0	428	BASE=0	36,500	BASE=0	41,000	BASE=0	15,476	BASE=0	164	BASE=0	15.640	BASE=0
ALFALFA	25	36,23	5	83,33	30	40,00	15,500	110,71	44,000	102,33	388	40,11	220	85,27	608	49,63
VEZA FORRAJE	650	340,31	0	0,00	650	340,31	19,000	94,53	0,000	0,00	12.350	321,69	0	0,00	12.350	321,69
GUISANTE FORRAJE	80	24,92	0	0,00	80	24,69	19,500	94,43	23,000	102,68	1.560	23,53	0	0,00	1.560	23,30
PRADERAS	2.048	100,00	11	100,00	2.059	100,00	40,250	96,03	44,800	94,81	82.432	96,03	493	94,81	82.925	96,02
COLES	0	0,00	0	0,00	0	0,00	0,000	0,00	0,000	0,00	0	0,00	0	0,00	0	0,00
ESPÁRRAGO	0	0,00	0	0,00	0	0,00	0,000	0,00	0,000	0,00	0	0,00	0	0,00	0	0,00
LECHUGA	0	0,00	2	100,00	2	100,00	0,000	0,00	26,500	100,00	0	0,00	53	100,00	53	100,00
ESCAROLA	0	0,00	0	0,00	0	0,00	0,000	0,00	0,000	0,00	0	0,00	0	0,00	0	0,00
ESPINACA	0	0,00	0	0,00	0	0,00	0,000	0,00	0,000	0,00	0	0,00	0	0,00	0	0,00
ACELGA	0	0,00	0	0,00	0	0,00	0,000	0,00	0,000	0,00	0	0,00	0	0,00	0	0,00
CANÓNIGOS	0	BASE=0	0	BASE=0	0	BASE=0	0,000	BASE=0	0,000	BASE=0	0	BASE=0	0	BASE=0	0	BASE=0
RÚCULA	0	BASE=0	0	BASE=0	0	BASE=0	0,000	BASE=0	0,000	BASE=0	0	BASE=0	0	BASE=0	0	BASE=0
CARDO	0	0,00	0	0,00	0	0,00	0,000	0,00	0,000	0,00	0	0,00	0	0,00	0	0,00
BORRAJA	0	0,00	0	0,00	0	0,00	0,000	0,00	0,000	0,00	0	0,00	0	0,00	0	0,00
ENDIVIA	0	0,00	0	0,00	0	0,00	0,000	0,00	0,000	0,00	0	0,00	0	0,00	0	0,00
CALABACÍN	0	0,00	0	0,00	0	0,00	0,000	0,00	0,000	0,00	0	0,00	0	0,00	0	0,00
BERENJENA	0	0,00	0	0,00	0	0,00	0,000	0,00	0,000	0,00	0	0,00	0	0,00	0	0,00
TOMATE INDUSTRIA	0	0,00	0	0,00	0	0,00	0,000	0,00	0,000	0,00	0	0,00	0	0,00	0	0,00
TOMATE PLAZA	0	0,00	1	100,00	1	100,00	0,000	0,00	60,000	113,74	0	0,00	60	113,74	60	113,74
PIMIENTO PIQUILLO	0	0,00	0	0,00	0	0,00	0,000	0,00	0,000	0,00	0	0,00	0	0,00	0	0,00
PIMIENTO INDUSTRIA VARIO	0	0,00	0	0,00	0	0,00	0,000	0,00	0,000	0,00	0	0,00	0	0,00	0	0,00
PIMIENTO PLAZA VARIO	0	0,00	0	0,00	0	0,00	0,000	0,00	0,000	0,00	0	0,00	0	0,00	0	0,00
ALCACHOFA	0	0,00	0	0,00	0	0,00	0,000	0,00	0,000	0,00	0	0,00	0	0,00	0	0,00
COLIFLOR	0	0,00	0	0,00	0	0,00	0,000	0,00	0,000	0,00	0	0,00	0	0,00	0	0,00
BRÓCOLI	0	0,00	0	0,00	0	0,00	0,000	0,00	0,000	0,00	0	0,00	0	0,00	0	0,00
CEBOLLA	0	0,00	0	0,00	0	0,00	0,000	0,00	0,000	0,00	0	0,00	0	0,00	0	0,00
JUDÍA VERDE	0	0,00	0	0,00	0	0,00	0,000	0,00	0,000	0,00	0	0,00	0	0,00	0	0,00
GUISANTE VERDE GRANO	0	0,00	0	0,00	0	0,00	0,000	0,00	0,000	0,00	0	0,00	0	0,00	0	0,00
HABA VERDE GRANO	0	0,00	0	0,00	0	0,00	0,000	0,00	0,000	0,00	0	0,00	0	0,00	0	0,00
MAÍZ DULCE	0	0,00	0	0,00	0	0,00	0,000	0,00	0,000	0,00	0	0,00	0	0,00	0	0,00
TOTAL C. HERBÁCEOS CITADOS	20.409		367		20.776											
MANZANO	5	100,00	0	0,00	5	100,00	5,000	100,00	0,000	0,00	25	100,00	0	0,00	25	100,00
PERAL	0	0,00	0	0,00	0	0,00	0,000	0,00	0,000	0,00	0	0,00	0	0,00	0	0,00
CEREZO Y GUINDO	2	100,00	0	0,00	2	100,00	1,500	100,00	0,000	0,00	3	100,00	0	0,00	3	100,00
MELOCOTONERO Y NECTARINO	0	0,00	0	0,00	0	0,00	0,000	0,00	0,000	0,00	0	0,00	0	0,00	0	0,00
CIRUELO	1	BASE=0	0	0,00	1	BASE=0	0,000	0,00	0,000	0,00	0	0,00	0	0,00	0	0,00
ENDRINO	0	0,00	0	0,00	0	0,00	0,000	0,00	0,000	0,00	0	0,00	0	0,00	0	0,00
ALMENDRO	3	100,00	0	0,00	3	100,00	0,400	100,00	0,000	0,00	1	100,00	0	0,00	1	100,00
NOGAL	9	BASE=0	0	BASE=0	9	BASE=0	1,500	BASE=0	0,000	BASE=0	14	BASE=0	0	BASE=0	14	BASE=0
VIÑEDO VINIFICACIÓN	94	97,82	6	116,00	100	98,72	7,192	107,68	7,383	108,18	677	105,33	43	125,48	720	106,35
CON D.O. NAVARRA	94	97,82	6	116,00	100	98,72	7,192	107,68	7,383	108,18	677	105,33	43	125,48	720	106,35
CON D.O. RIOJA	0	0,00	0	0,00	0	0,00	0,000	0,00	0,000	0,00	0	0,00	0	0,00	0	0,00
OTROS VINOS	0	BASE=0	0	BASE=0	0	BASE=0	0,000	BASE=0	0,000	BASE=0	0	BASE=0	0	BASE=0	0	BASE=0
OLIVAR ACEITE	4	100,00	0	0,00	4	100,00	3,000	142,86	0,000	0,00	12	142,86	0	0,00	12	142,86
TOTAL C. LEÑOSOS CITADOS	118		6		124											
TOTAL CULTIVOS CITADOS	20.527		373		20.900											
PRADOS	8.013	95,01	1	BASE=0	8.014	95,02	28,000	91,68	35,000	BASE=0	224.364	87,10	35	BASE=0	224.399	87,12

**SUPERFICIES Y PRODUCCIONES AGRÍCOLAS**

**Comarca III – 2015 (Avance)**

DICIEMBRE (31-12-15)	SUPERFICIE PRODUCTIVA						RENDIMIENTOS				PRODUCCIONES					
	SECANO		REGADIO		TOTAL		SECANO		REGADIO		SECANO		REGADIO		TOTAL	
	HAS.	2014 B=100	HAS.	2014 B=100	HAS.	2014 B=100	Tm/ha	2014 B=100	Tm/ha	2014 B=100	Tm	2014 B=100	Tm	2014 B=100	Tm	2014 B=100
TRIGO DURO	5	BASE=0	0	0,00	5	BASE=0	4,110	BASE=0	0,000	0,00	21	BASE=0	0	0,00	21	BASE=0
TRIGO BLANDO	11.330	95,14	450	90,00	11.780	94,93	4,710	84,50	5,140	89,86	53.364	80,39	2.313	80,87	55.677	80,41
CEBADA	7.678	97,85	204	92,73	7.882	97,71	4,558	85,45	4,826	89,04	34.996	83,61	985	82,56	35.981	83,58
AVENA	2.158	84,36	18	180,00	2.176	84,74	3,430	78,72	3,580	72,03	7.402	66,41	64	129,66	7.466	66,69
ARROZ	0	0,00	0	0,00	0	0,00	0,000	0,00	0,000	0,00	0	0,00	0	0,00	0	0,00
MAÍZ GRANO	0	0,00	626	90,99	626	90,99	0,000	0,00	11,350	100,89	0	0,00	7,105	91,80	7,105	91,80
CENTENO	0	0,00	0	0,00	0	0,00	0,000	0,00	0,000	0,00	0	0,00	0	0,00	0	0,00
TRITICALE	1	BASE=0	0	BASE=0	1	BASE=0	4,250	BASE=0	0,000	BASE=0	4	BASE=0	0	BASE=0	4	BASE=0
JUDIA SECA Y POCHA	0	0,00	24	104,35	24	104,35	0,000	0,00	2,400	96,77	0	0,00	58	100,98	58	100,98
HABA SECA	1.452	222,36	28	BASE=0	1.480	226,65	1,020	43,89	1,352	BASE=0	1.481	97,59	38	BASE=0	1.519	100,09
GUISANTE SECO	762	204,84	36	360,00	798	208,90	2,270	68,64	2,618	76,44	1.730	140,61	94	275,18	1.824	144,25
VEZA GRANO	0	0,00	0	0,00	0	0,00	0,000	0,00	0,000	0,00	0	0,00	0	0,00	0	0,00
PATATA MEDIA ESTACIÓN	2	66,67	0	0,00	2	66,67	15,000	101,49	0,000	0,00	30	67,66	0	0,00	30	67,66
PATATA TARDÍA	1	100,00	26	104,00	27	103,85	15,600	101,30	19,451	99,27	16	101,30	506	103,24	521	103,18
REMOLACHA AZUCARERA	0	0,00	0	0,00	0	0,00	0,000	0,00	0,000	0,00	0	0,00	0	0,00	0	0,00
GIRASOL	1.033	96,54	132	108,20	1.165	97,73	2,500	98,70	2,950	101,03	2.583	95,28	389	109,31	2.972	96,91
COLZA	2.110	102,13	56	140,00	2.166	102,85	2,365	78,39	2,720	87,18	4.990	80,06	152	122,05	5.142	80,88
MAÍZ FORRAJERO	0	0,00	63	96,92	63	96,92	0,000	0,00	53,250	99,60	0	0,00	3,355	96,53	3,355	96,53
RAY-GRASS	198	BASE=0	3	BASE=0	201	BASE=0	27,000	BASE=0	44,000	BASE=0	5,346	BASE=0	132	BASE=0	5,478	BASE=0
ALFALFA	12	75,00	22	146,67	34	109,68	13,500	103,85	42,000	105,00	162	77,88	924	154,00	1.086	134,41
VEZA FORRAJE	332	325,49	3	BASE=0	335	328,43	18,000	98,58	24,000	BASE=0	5,976	320,86	72	BASE=0	6,048	324,72
GUISANTE FORRAJE	45	34,62	0	0,00	45	33,58	18,450	99,09	25,000	107,76	830	34,30	0	0,00	830	33,03
PRADERAS	352	100,00	1	100,00	353	100,00	26,000	93,93	30,000	99,60	9,152	93,93	30	99,60	9,182	93,95
COLES	0	0,00	5	100,00	5	100,00	0,000	0,00	26,000	100,85	0	0,00	130	100,85	130	100,85
ESPÁRRAGO	33	106,45	61	115,09	94	111,90	3,200	100,00	3,800	100,00	106	106,45	232	115,09	337	112,24
LECHUGA	0	0,00	20	100,00	20	100,00	0,000	0,00	23,500	100,00	0	0,00	470	100,00	470	100,00
ESCAROLA	0	0,00	1	100,00	1	100,00	0,000	0,00	25,500	100,00	0	0,00	26	100,00	26	100,00
ESPINACA	0	0,00	0	0,00	0	0,00	0,000	0,00	0,000	0,00	0	0,00	0	0,00	0	0,00
ACELGA	0	0,00	6	100,00	6	100,00	0,000	0,00	48,000	99,74	0	0,00	288	99,74	288	99,74
CANÓNIGOS	0	BASE=0	0	BASE=0	0	BASE=0	0,000	BASE=0	0,000	BASE=0	0	BASE=0	0	BASE=0	0	BASE=0
RÚCULA	0	BASE=0	0	BASE=0	0	BASE=0	0,000	BASE=0	0,000	BASE=0	0	BASE=0	0	BASE=0	0	BASE=0
CARDO	0	0,00	2	100,00	2	100,00	0,000	0,00	45,000	99,78	0	0,00	90	99,78	90	99,78
BORRAJA	0	0,00	3	100,00	3	100,00	0,000	0,00	48,000	100,00	0	0,00	144	100,00	144	100,00
ENDIVIA	0	0,00	0	0,00	0	0,00	0,000	0,00	0,000	0,00	0	0,00	0	0,00	0	0,00
CALABACÍN	0	0,00	0	0,00	0	0,00	0,000	0,00	0,000	0,00	0	0,00	0	0,00	0	0,00
BERENJENA	0	0,00	0	0,00	0	0,00	0,000	0,00	0,000	0,00	0	0,00	0	0,00	0	0,00
TOMATE INDUSTRIA	0	0,00	0	0,00	0	0,00	0,000	0,00	0,000	0,00	0	0,00	0	0,00	0	0,00
TOMATE PLAZA	0	0,00	11	100,00	11	100,00	0,000	0,00	59,909	109,88	0	0,00	659	109,88	659	109,88
PIMIENTO PIQUILLO	0	0,00	25	100,00	25	100,00	0,000	0,00	14,000	100,00	0	0,00	350	100,00	350	100,00
PIMIENTO INDUSTRIA VARIO	0	0,00	0	0,00	0	0,00	0,000	0,00	0,000	0,00	0	0,00	0	0,00	0	0,00
PIMIENTO PLAZA VARIO	0	0,00	31	100,00	31	100,00	0,000	0,00	21,000	105,00	0	0,00	651	105,00	651	105,00
ALCACHOFA	0	0,00	0	0,00	0	0,00	0,000	0,00	0,000	0,00	0	0,00	0	0,00	0	0,00
COLIFLOR	0	0,00	3	100,00	3	100,00	0,000	0,00	15,000	98,68	0	0,00	45	98,68	45	98,68
BRÓCULI	0	0,00	2	100,00	2	100,00	0,000	0,00	13,000	98,48	0	0,00	26	98,48	26	98,48
CEBOLLA	0	0,00	10	71,43	10	71,43	0,000	0,00	48,500	100,00	0	0,00	485	71,43	485	71,43
JUDÍA VERDE	0	0,00	40	74,07	40	74,07	0,000	0,00	12,500	100,81	0	0,00	500	74,67	500	74,67
GUISANTE VERDE GRANO	0	0,00	42	175,00	42	175,00	0,000	0,00	6,500	100,00	0	0,00	273	175,00	273	175,00
HABA VERDE GRANO	0	0,00	3	100,00	3	100,00	0,000	0,00	2,500	94,34	0	0,00	8	94,34	8	94,34
MAÍZ DULCE	0	0,00	38	50,67	38	50,67	0,000	0,00	19,000	94,53	0	0,00	722	47,89	722	47,89
TOTAL C. HERBÁCEOS CITADOS	27.504		1.995		29.499											
MANZANO	15	100,00	7	100,00	22	100,00	5,000	100,00	20,000	100,00	75	100,00	140	100,00	215	100,00
PERAL	0	0,00	0	0,00	0	0,00	0,000	0,00	0,000	0,00	0	0,00	0	0,00	0	0,00
CEREZO Y GUINDO	102	100,00	12	100,00	114	100,00	1,900	100,00	2,500	100,00	194	100,00	30	100,00	224	100,00
MELOCOTONERO Y NECTARINO	5	100,00	0	0,00	5	100,00	3,500	100,00	0,000	0,00	18	100,00	0	0,00	18	100,00
CIRUELO	1	100,00	1	100,00	2	100,00	1,500	100,00	2,800	100,00	2	100,00	3	100,00	4	100,00
ENDRINO	0	0,00	0	0,00	0	0,00	0,000	0,00	0,000	0,00	0	0,00	0	0,00	0	0,00
ALMENDRO	43	100,00	4	100,00	47	100,00	0,500	100,00	1,450	100,00	22	100,00	6	100,00	27	100,00
NOGAL	30	BASE=0	6	BASE=0	36	BASE=0	1,500	BASE=0	2,500	BASE=0	45	BASE=0	15	BASE=0	60	BASE=0
VIÑEDO VINIFICACIÓN	380	97,41	120	97,64	500	97,47	7,234	112,63	7,613	111,76	2.748	109,71	914	109,12	3.663	109,56
CON D.O. NAVARRA	380	97,41	120	97,64	500	97,47	7,234	112,63	7,613	111,76	2.748	109,71	914	109,12	3.663	109,56
CON D.O. RIOJA	0	0,00	0	0,00	0	0,00	0,000	0,00	0,000	0,00	0	0,00	0	0,00	0	0,00
OTROS VINOS	0	BASE=0	0	BASE=0	0	BASE=0	0,000	BASE=0	0,000	BASE=0	0	BASE=0	0	BASE=0	0	BASE=0
OLIVAR ACEITE	60	100,00	175	100,00	235	100,00	3,000	130,43	5,000	109,89	180	130,43	875	109,89	1.055	112,92
TOTAL C. LEÑOSOS CITADOS	636		325		961											
TOTAL CULTIVOS CITADOS	28.140		2.320		30.460											
PRADOS	1.003	100,00	0	0,00	1.003	100,00	22,500	93,28	0,000	0,00	22.568	93,28	0	0,00	22.568	93,28

**SUPERFICIES Y PRODUCCIONES AGRÍCOLAS**

**Comarca IV – 2015 (Avance)**

DICIEMBRE (31-12-15)	SUPERFICIE PRODUCTIVA						RENDIMIENTOS				PRODUCCIONES					
	SECANO		REGADIO		TOTAL		SECANO		REGADIO		SECANO		REGADIO		TOTAL	
	HAS.	2014 B=100	HAS.	2014 B=100	HAS.	2014 B=100	Tm/ha	2014 B=100	Tm/ha	2014 B=100	Tm	2014 B=100	Tm	2014 B=100	Tm	2014 B=100
TRIGO DURO	2	BASE=0	0	0,00	2	BASE=0	4,500	BASE=0	0,000	0,00	9	BASE=0	0	0,00	9	BASE=0
TRIGO BLANDO	16.390	107,17	782	96,54	17.172	106,64	4,720	89,50	5,320	89,71	77.361	95,92	4.160	86,61	81.521	95,39
CEBADA	18.436	84,83	867	91,55	19.302	85,11	4,176	88,57	5,056	93,98	76.985	75,13	4.384	86,04	81.368	75,65
AVENA	2.090	98,96	42	37,17	2.132	95,82	3,780	73,06	4,120	73,44	7.900	72,30	173	27,30	8.073	69,83
ARROZ	0	0,00	0	0,00	0	0,00	0,000	0,00	0,000	0,00	0	0,00	0	0,00	0	0,00
MAÍZ GRANO	0	0,00	15	68,18	15	68,18	0,000	0,00	10,400	100,19	0	0,00	156	68,31	156	68,31
CENTENO	66	150,00	1	BASE=0	67	152,27	4,000	95,24	5,000	BASE=0	264	142,86	5	BASE=0	269	145,56
TRITICALE	18	BASE=0	0	BASE=0	18	BASE=0	4,150	BASE=0	0,000	BASE=0	75	BASE=0	0	BASE=0	75	BASE=0
JUDIA SECA Y POCHA	0	0,00	53	79,10	53	79,10	0,000	0,00	2,640	97,78	0	0,00	140	77,35	140	77,35
HABA SECA	1.283	137,66	70	1.750,00	1.353	144,55	1,842	62,82	2,078	66,39	2.363	86,48	145	1.161,82	2.509	91,39
GUISANTE SECO	944	167,67	15	48,39	959	161,45	2,075	69,12	2,800	85,37	1.959	115,90	42	41,31	2.001	111,66
VEZA GRANO	0	0,00	0	0,00	0	0,00	0,000	0,00	0,000	0,00	0	0,00	0	0,00	0	0,00
PATATA MEDIA ESTACIÓN	9	75,00	14	82,35	23	79,31	14,500	101,40	35,000	100,86	131	76,05	490	83,06	621	81,48
PATATA TARDÍA	15	68,18	66	83,54	81	80,20	14,000	96,64	31,450	98,55	210	65,89	2.076	82,34	2.286	80,49
REMOLACHA AZUCARERA	0	0,00	0	0,00	0	0,00	0,000	0,00	0,000	0,00	0	0,00	0	0,00	0	0,00
GIRASOL	400	60,88	13	92,86	413	61,55	2,150	100,56	2,500	99,21	860	61,22	33	92,12	893	61,98
COLZA	2.224	108,86	85	166,67	2.309	110,27	2,425	72,45	3,015	84,45	5.393	78,87	256	140,76	5.649	80,48
MAÍZ FORRAJERO	3	60,00	120	82,76	123	82,00	25,000	104,17	50,000	101,63	75	62,50	6.000	84,10	6.075	83,75
RAY-GRASS	400	BASE=0	105	BASE=0	505	BASE=0	27,200	BASE=0	43,000	BASE=0	10.880	BASE=0	4.515	BASE=0	15.395	BASE=0
ALFALFA	76	102,70	72	93,51	148	98,01	15,000	100,00	41,500	103,75	1.140	102,70	2.988	97,01	4.128	98,52
VEZA FORRAJE	1.290	295,19	33	825,00	1.323	300,00	18,000	99,34	26,000	98,11	23.220	293,24	858	809,43	24.078	300,06
GUISANTE FORRAJE	230	53,24	8	36,36	238	52,42	18,300	99,13	25,000	104,17	4.209	52,78	200	37,88	4.409	51,85
PRADERAS	231	100,00	37	100,00	268	100,00	26,800	93,62	34,000	92,27	6.191	93,62	1.258	92,27	7.449	93,39
COLES	0	0,00	1	100,00	1	100,00	0,000	0,00	26,000	102,60	0	0,00	26	102,60	26	102,60
ESPÁRRAGO	273	104,20	196	119,51	469	110,09	3,600	100,00	4,632	100,00	983	104,20	908	119,51	1.891	111,03
LECHUGA	0	0,00	14	100,00	14	100,00	0,000	0,00	24,700	100,00	0	0,00	346	100,00	346	100,00
ESCAROLA	0	0,00	2	100,00	2	100,00	0,000	0,00	30,000	100,33	0	0,00	60	100,33	60	100,33
ESPINACA	0	0,00	0	0,00	0	0,00	0,000	0,00	0,000	0,00	0	0,00	0	0,00	0	0,00
ACELGA	0	0,00	1	BASE=0	1	BASE=0	0,000	0,00	0,000	0,00	0	0,00	0	0,00	0	0,00
CANÓNIGOS	0	BASE=0	0	BASE=0	0	BASE=0	0,000	BASE=0	0,000	BASE=0	0	BASE=0	0	BASE=0	0	BASE=0
RÚCULA	0	BASE=0	0	BASE=0	0	BASE=0	0,000	BASE=0	0,000	BASE=0	0	BASE=0	0	BASE=0	0	BASE=0
CARDO	0	0,00	2	100,00	2	100,00	0,000	0,00	45,000	99,78	0	0,00	90	99,78	90	99,78
BORRAJA	0	0,00	0	0,00	0	0,00	0,000	0,00	0,000	0,00	0	0,00	0	0,00	0	0,00
ENDIVIA	0	0,00	0	0,00	0	0,00	0,000	0,00	0,000	0,00	0	0,00	0	0,00	0	0,00
CALABACÍN	0	0,00	0	0,00	0	0,00	0,000	0,00	0,000	0,00	0	0,00	0	0,00	0	0,00
BERENJENA	0	0,00	0	0,00	0	0,00	0,000	0,00	0,000	0,00	0	0,00	0	0,00	0	0,00
TOMATE INDUSTRIA	0	0,00	0	0,00	0	0,00	0,000	0,00	0,000	0,00	0	0,00	0	0,00	0	0,00
TOMATE PLAZA	0	0,00	6	100,00	6	100,00	0,000	0,00	61,500	98,27	0	0,00	369	98,27	369	98,27
PIMIENTO PIQUILLO	0	0,00	20	111,11	20	111,11	0,000	0,00	16,000	106,67	0	0,00	320	118,52	320	118,52
PIMIENTO INDUSTRIA VARIO	0	0,00	0	0,00	0	0,00	0,000	0,00	0,000	0,00	0	0,00	0	0,00	0	0,00
PIMIENTO PLAZA VARIO	0	0,00	9	128,57	9	128,57	0,000	0,00	22,000	95,65	0	0,00	198	122,98	198	122,98
ALCACHOFA	0	0,00	4	100,00	4	100,00	0,000	0,00	8,250	100,00	0	0,00	33	100,00	33	100,00
COLIFLOR	0	0,00	2	100,00	2	100,00	0,000	0,00	16,000	98,77	0	0,00	32	98,77	32	98,77
BRÓCOLI	0	0,00	0	0,00	0	0,00	0,000	0,00	0,000	0,00	0	0,00	0	0,00	0	0,00
CEBOLLA	0	0,00	0	0,00	0	0,00	0,000	0,00	0,000	0,00	0	0,00	0	0,00	0	0,00
JUDÍA VERDE	0	0,00	1	BASE=0	1	BASE=0	0,000	0,00	12,000	BASE=0	0	0,00	12	BASE=0	12	BASE=0
GUISANTE VERDE GRANO	0	0,00	0	0,00	0	0,00	0,000	0,00	0,000	0,00	0	0,00	0	0,00	0	0,00
HABA VERDE GRANO	0	0,00	5	62,50	5	62,50	0,000	0,00	2,500	93,28	0	0,00	13	58,30	13	58,30
MAÍZ DULCE	0	0,00	0	0,00	0	0,00	0,000	0,00	0,000	0,00	0	0,00	0	0,00	0	0,00
<b>TOTAL C. HERBÁCEOS CITADOS</b>	<b>44.379</b>		<b>2.661</b>		<b>47.040</b>											
MANZANO	19	100,00	6	100,00	25	100,00	6,000	100,00	25,000	100,00	114	100,00	150	100,00	264	100,00
PERAL	0	0,00	8	100,00	8	100,00	0,000	0,00	18,000	100,00	0	0,00	144	100,00	144	100,00
CEREZO Y GUINDO	8	100,00	0	0,00	8	100,00	1,800	100,00	0,000	0,00	14	100,00	0	0,00	14	100,00
MELOCOTONERO Y NECTARINO	1	100,00	1	100,00	2	100,00	8,000	100,00	25,000	100,00	8	100,00	25	100,00	33	100,00
CIRUELO	2	100,00	0	0,00	2	100,00	1,000	100,00	0,000	0,00	2	100,00	0	0,00	2	100,00
ENDRINO	0	0,00	19	79,17	19	79,17	0,000	0,00	5,200	126,83	0	0,00	99	100,41	99	100,41
ALMENDRO	548	100,00	9	100,00	557	100,00	0,500	100,00	1,200	100,00	274	100,00	11	100,00	285	100,00
NOGAL	63	BASE=0	13	BASE=0	76	BASE=0	1,500	BASE=0	2,500	BASE=0	95	BASE=0	33	BASE=0	127	BASE=0
VIÑEDO VINIFICACIÓN	2.937	96,17	743	99,34	3.680	96,79	6,816	106,76	7,080	100,19	20.017	102,67	5.261	99,53	25.278	102,00
CON D.O. NAVARRA	1.479	94,69	221	97,49	1.700	95,04	7,031	109,69	7,297	108,57	10.399	103,86	1.615	105,84	12.014	104,12
CON D.O. RIOJA	1.458	97,72	522	100,15	1.980	98,35	6,597	103,78	6,988	96,83	9.618	101,41	3.646	96,97	13.265	100,15
OTROS VINOS	0	BASE=0	0	BASE=0	0	BASE=0	0,000	BASE=0	0,000	BASE=0	0	BASE=0	0	BASE=0	0	BASE=0
OLIVAR ACEITE	1.369	100,00	158	100,00	1.527	100,00	3,500	141,41	5,500	127,17	4.792	141,41	869	127,17	5.661	139,02
<b>TOTAL C. LEÑOSOS CITADOS</b>	<b>4.947</b>		<b>957</b>		<b>5.904</b>											
<b>TOTAL CULTIVOS CITADOS</b>	<b>49.326</b>		<b>3.618</b>		<b>52.944</b>											
PRADOS	683	100,00	6	100,00	689	100,00	23,000	93,63	27,500	93,38	15.709	93,63	165	93,38	15.874	93,63

**SUPERFICIES Y PRODUCCIONES AGRÍCOLAS**

**Comarca V – 2015 (Avance)**

DICIEMBRE (31-12-15)	SUPERFICIE PRODUCTIVA						RENDIMIENTOS				PRODUCCIONES					
	SECANO		REGADIO		TOTAL		SECANO		REGADIO		SECANO		REGADIO		TOTAL	
	HAS.	2014 B=100	HAS.	2014 B=100	HAS.	2014 B=100	Tm/ha	2014 B=100	Tm/ha	2014 B=100	Tm	2014 B=100	Tm	2014 B=100	Tm	2014 B=100
TRIGO DURO	44	125,71	1	5,00	45	81,82	3,800	90,91	5,000	108,70	167	114,29	5	5,43	172	72,26
TRIGO BLANDO	11.777	106,19	3.434	88,03	15.211	101,46	3,961	88,40	6,320	111,37	46.649	93,86	21.703	98,03	68.352	95,15
CEBADA	13.426	84,27	3.062	105,48	16.488	87,54	3,690	94,18	5,580	114,70	49.542	79,37	17.086	120,98	66.628	87,04
AVENA	1.116	141,27	215	104,88	1.331	133,77	3,280	92,29	4,195	98,99	3.660	130,37	902	103,81	4.562	124,10
ARROZ	0	0,00	0	0,00	0	0,00	0,000	0,00	0,000	0,00	0	0,00	0	0,00	0	0,00
MAÍZ GRANO	0	0,00	4.992	87,41	4.992	87,41	0,000	0,00	11,000	98,68	0	0,00	54.912	86,26	54.912	86,26
CENTENO	6	BASE=0	21	70,00	27	90,00	3,560	BASE=0	5,000	108,70	21	BASE=0	105	76,09	126	91,57
TRITICALE	75	BASE=0	0	BASE=0	75	BASE=0	3,700	BASE=0	0,000	BASE=0	278	BASE=0	0	BASE=0	278	BASE=0
JUDIA SECA Y POCHA	0	0,00	45	35,43	45	35,43	0,000	0,00	3,000	104,17	0	0,00	135	36,91	135	36,91
HABA SECA	495	294,64	40	800,00	535	309,25	0,720	31,97	1,429	49,79	356	94,20	57	398,33	414	105,32
GUISANTE SECO	445	200,45	125	219,30	570	204,30	2,180	89,90	2,980	101,02	970	180,20	373	221,53	1.343	190,04
VEZA GRANO	660	91,29	15	BASE=0	675	93,36	0,445	62,50	1,750	BASE=0	294	57,05	26	BASE=0	320	62,15
PATATA MEDIA ESTACIÓN	2	100,00	23	143,75	25	138,89	14,300	99,31	30,150	109,04	29	99,31	693	156,75	722	153,24
PATATA TARDÍA	0	0,00	0	0,00	0	0,00	0,000	0,00	0,000	0,00	0	0,00	0	0,00	0	0,00
REMOLACHA AZUCARERA	0	0,00	316	113,67	316	113,67	0,000	0,00	89,800	83,15	0	0,00	28.377	94,51	28.377	94,51
GIRASOL	301	178,11	788	84,19	1.089	98,55	1,120	97,39	2,600	100,78	337	173,46	2.049	84,84	2.386	91,44
COLZA	1.550	115,84	215	195,45	1.765	121,89	2,309	75,48	2,982	95,58	3.579	87,44	641	186,81	4.220	95,13
MAÍZ FORRAJERO	0	0,00	640	100,79	640	100,79	0,000	0,00	50,000	101,63	0	0,00	32.000	102,43	32.000	102,43
RAY-GRASS	130	BASE=0	450	BASE=0	580	BASE=0	22,500	BASE=0	46,000	BASE=0	2.925	BASE=0	20.700	BASE=0	23.625	BASE=0
ALFALFA	88	115,79	425	97,70	513	100,39	15,000	93,75	45,250	105,23	1.320	108,55	19.231	102,81	20.551	103,16
VEZA FORRAJE	576	1.252,17	210	313,43	786	695,58	14,000	103,70	31,500	100,00	8.064	1.298,55	6.615	313,43	14.679	537,40
GUISANTE FORRAJE	18	17,14	15	21,13	33	18,75	15,000	103,45	32,000	108,77	270	17,73	480	22,98	750	20,77
PRADERAS	186	100,00	139	100,00	325	100,00	21,500	96,20	35,600	95,70	3.999	96,20	4.948	95,70	8.947	95,92
COLES	0	0,00	6	100,00	6	100,00	0,000	0,00	26,000	100,78	0	0,00	156	100,78	156	100,78
ESPÁRRAGO	42	123,53	91	144,44	133	137,11	3,000	100,00	3,980	100,00	126	123,53	362	144,44	488	138,40
LECHUGA	0	0,00	25	100,00	25	100,00	0,000	0,00	26,650	100,00	0	0,00	666	100,00	666	100,00
ESCAROLA	0	0,00	32	100,00	32	100,00	0,000	0,00	28,500	101,42	0	0,00	912	101,42	912	101,42
ESPINACA	0	0,00	20	90,91	20	90,91	0,000	0,00	20,250	100,50	0	0,00	405	91,36	405	91,36
ACELGA	0	0,00	35	100,00	35	100,00	0,000	0,00	50,000	99,95	0	0,00	1.750	99,95	1.750	99,95
CANÓNIGOS	0	BASE=0	0	BASE=0	0	BASE=0	0,000	BASE=0	0,000	BASE=0	0	BASE=0	0	BASE=0	0	BASE=0
RÚCULA	0	BASE=0	0	BASE=0	0	BASE=0	0,000	BASE=0	0,000	BASE=0	0	BASE=0	0	BASE=0	0	BASE=0
CARDO	0	0,00	14	100,00	14	100,00	0,000	0,00	45,000	99,78	0	0,00	630	99,78	630	99,78
BORRAJA	0	0,00	2	100,00	2	100,00	0,000	0,00	46,000	100,44	0	0,00	92	100,44	92	100,44
ENDIVIA	0	0,00	7	29,17	7	29,17	0,000	0,00	26,000	96,30	0	0,00	182	28,09	182	28,09
CALABACÍN	0	0,00	1	50,00	1	50,00	0,000	0,00	45,000	67,08	0	0,00	45	33,54	45	33,54
BERENJENA	0	0,00	0	0,00	0	0,00	0,000	0,00	0,000	0,00	0	0,00	0	0,00	0	0,00
TOMATE INDUSTRIA	0	0,00	280	208,96	280	208,96	0,000	0,00	78,000	110,95	0	0,00	21.840	231,84	21.840	231,84
TOMATE PLAZA	0	0,00	10	20,41	10	20,41	0,000	0,00	65,000	103,76	0	0,00	650	21,18	650	21,18
PIMIENTO PIQUILLO	0	0,00	38	102,70	38	102,70	0,000	0,00	16,000	106,67	0	0,00	608	109,55	608	109,55
PIMIENTO INDUSTRIA VARIO	0	0,00	39	102,63	39	102,63	0,000	0,00	38,000	108,57	0	0,00	1.482	111,43	1.482	111,43
PIMIENTO PLAZA VARIO	0	0,00	11	100,00	11	100,00	0,000	0,00	24,500	98,00	0	0,00	270	98,00	270	98,00
ALCACHOFA	0	0,00	3	100,00	3	100,00	0,000	0,00	11,000	100,00	0	0,00	33	100,00	33	100,00
COLIFLOR	0	0,00	7	100,00	7	100,00	0,000	0,00	17,000	97,14	0	0,00	119	97,14	119	97,14
BRÓCOLI	0	0,00	62	100,00	62	100,00	0,000	0,00	12,500	99,68	0	0,00	775	99,68	775	99,68
CEBOLLA	0	0,00	25	37,31	25	37,31	0,000	0,00	66,000	122,22	0	0,00	1.650	45,61	1.650	45,61
JUDÍA VERDE	0	0,00	342	100,00	342	100,00	0,000	0,00	12,000	100,00	0	0,00	4.104	100,00	4.104	100,00
GUISANTE VERDE GRANO	0	0,00	400	73,13	400	73,13	0,000	0,00	6,500	100,73	0	0,00	2.600	73,66	2.600	73,66
HABA VERDE GRANO	0	0,00	225	73,53	225	73,53	0,000	0,00	2,500	93,28	0	0,00	563	68,59	563	68,59
MAÍZ DULCE	0	0,00	197	52,67	197	52,67	0,000	0,00	19,000	99,35	0	0,00	3.743	52,33	3.743	52,33
TOTAL C. HERBÁCEOS CITADOS	30.937		17.043		47.980											
MANZANO	3	100,00	7	100,00	10	100,00	4,800	100,00	35,000	100,00	14	100,00	245	100,00	259	100,00
PERAL	0	0,00	3	100,00	3	100,00	0,000	0,00	23,000	100,00	0	0,00	69	100,00	69	100,00
CEREZO Y GUINDO	3	100,00	2	100,00	5	100,00	2,000	100,00	2,800	100,00	6	100,00	6	100,00	12	100,00
MELOCOTONERO Y NECTARINO	1	100,00	3	100,00	4	100,00	6,740	100,00	30,000	100,00	7	100,00	90	100,00	97	100,00
CIRUELO	1	100,00	2	100,00	3	100,00	1,300	100,00	9,000	230,77	1	100,00	18	230,77	19	212,09
ENDRINO	0	0,00	5	55,56	5	55,56	0,000	0,00	4,800	139,13	0	0,00	24	77,29	24	77,29
ALMENDRO	534	100,00	117	100,00	651	100,00	0,500	100,00	1,500	100,00	267	100,00	176	100,00	443	100,00
NOGAL	15	BASE=0	5	BASE=0	20	BASE=0	1,200	BASE=0	2,500	BASE=0	18	BASE=0	13	BASE=0	31	BASE=0
VIÑEDO VINIFICACIÓN	2.094	98,50	962	103,69	3.056	100,08	7,349	110,40	7,703	107,64	15.390	108,74	7.412	111,61	22.801	109,66
CON D.O. NAVARRA	2.094	98,50	962	103,69	3.056	100,08	7,349	110,40	7,703	107,64	15.390	108,74	7.412	111,61	22.801	109,66
CON D.O. RIOJA	0	0,00	0	0,00	0	0,00	0,000	0,00	0,000	0,00	0	0,00	0	0,00	0	0,00
OTROS VINOS	0	BASE=0	0	BASE=0	0	BASE=0	0,000	BASE=0	0,000	BASE=0	0	BASE=0	0	BASE=0	0	BASE=0
OLIVAR ACEITE	534	100,00	299	100,00	833	100,00	3,500	141,41	5,500	120,09	1.869	141,41	1.645	120,09	3.514	130,56
TOTAL C. LEÑOSOS CITADOS	3.185		1.405		4.590											
TOTAL CULTIVOS CITADOS	34.122		18.448		52.570											
PRADOS	206	100,49	44	183,33	250	109,17	17,000	95,24	27,000	98,36	3.502	95,70	1.188	180,33	4.690	108,61

# SUPERFICIES Y PRODUCCIONES AGRÍCOLAS

## Comarca VI – 2015 (Avance)

DICIEMBRE (31-12-15)	SUPERFICIE PRODUCTIVA						RENDIMIENTOS				PRODUCCIONES					
	SECANO		REGADIO		TOTAL		SECANO		REGADIO		SECANO		REGADIO		TOTAL	
	HAS.	2014 B=100	HAS.	2014 B=100	HAS.	2014 B=100	Tm/ha	2014 B=100	Tm/ha	2014 B=100	Tm	2014 B=100	Tm	2014 B=100	Tm	2014 B=100
TRIGO DURO	1	BASE=0	7	35,00	8	40,00	2,900	BASE=0	5,000	104,17	3	BASE=0	35	36,46	38	39,48
TRIGO BLANDO	5.252	114,40	4.495	97,76	9.747	106,07	3,208	136,39	5,520	98,43	16.848	156,03	24.812	96,23	41.661	113,88
CEBADA	19.968	91,26	4.108	88,67	24.076	90,80	3,185	146,17	4,850	101,55	63.598	133,39	19.924	90,04	83.522	119,65
AVENA	1.310	133,27	122	70,11	1.432	123,77	2,580	118,13	4,350	94,77	3.380	157,43	531	66,45	3.911	132,76
ARROZ	0	0,00	830	110,08	830	110,08	0,000	0,00	7,210	102,34	0	0,00	5,984	112,66	5,984	112,66
MAÍZ GRANO	0	0,00	7.605	88,37	7.605	88,37	0,000	0,00	11,250	95,50	0	0,00	85,556	84,39	85,556	84,39
CENTENO	10	18,87	1	25,00	11	19,30	2,650	129,58	5,000	111,11	27	24,45	5	27,78	32	24,92
TRITICALE	287	BASE=0	37	BASE=0	324	BASE=0	2,900	BASE=0	5,500	BASE=0	832	BASE=0	204	BASE=0	1.036	BASE=0
JUDIA SECA Y POCHA	0	0,00	105	63,25	105	63,25	0,000	0,00	3,200	102,56	0	0,00	336	64,87	336	64,87
HABA SECA	0	0,00	28	140,00	28	140,00	0,000	0,00	2,000	64,75	0	0,00	56	90,64	56	90,64
GUISANTE SECO	370	97,63	35	700,00	405	105,47	1,254	305,85	2,700	101,89	464	298,59	95	713,21	558	331,17
VEZA GRANO	45	44,12	0	0,00	45	33,33	0,430	113,16	0,000	0,00	19	49,92	0	0,00	19	22,78
PATATA MEDIA ESTACIÓN	0	0,00	121	87,68	121	87,68	0,000	0,00	38,706	101,59	0	0,00	4,683	89,08	4,683	89,08
PATATA TARDÍA	0	0,00	0	0,00	0	0,00	0,000	0,00	0,000	0,00	0	0,00	0	0,00	0	0,00
REMOLACHA AZUCARERA	0	0,00	15	BASE=0	15	BASE=0	0,000	0,00	90,000	BASE=0	0	0,00	1,350	BASE=0	1,350	BASE=0
GIRASOL	0	0,00	261	73,11	261	72,30	0,000	0,00	2,100	101,45	0	0,00	548	74,17	548	73,94
COLZA	188	93,07	11	30,56	199	83,61	1,850	91,86	2,500	91,91	348	85,49	28	28,08	375	74,35
MAÍZ FORRAJERO	0	0,00	1.125	97,15	1.125	97,15	0,000	0,00	52,000	103,38	0	0,00	58,500	100,43	58,500	100,43
RAY-GRASS	30	BASE=0	825	BASE=0	855	BASE=0	20,000	BASE=0	47,500	BASE=0	600	BASE=0	39,188	BASE=0	39,788	BASE=0
ALFALFA	8	88,89	2.385	95,29	2.393	95,26	11,500	104,55	48,688	108,20	92	92,93	116,121	103,09	116,213	103,09
VEZA FORRAJE	525	490,65	80	66,67	605	266,52	12,000	111,11	30,500	112,09	6,300	545,17	2,440	74,73	8,740	197,70
GUISANTE FORRAJE	35	26,52	20	27,78	55	26,96	12,500	113,64	29,000	125,43	438	30,13	580	34,84	1,018	32,65
PRADERAS	20	100,00	639	100,00	659	100,00	19,750	102,60	35,100	100,07	395	102,60	22,429	100,07	22,824	100,11
COLES	0	0,00	26	100,00	26	100,00	0,000	0,00	27,500	99,46	0	0,00	715	99,46	715	99,46
ESPÁRRAGO	55	110,00	341	105,90	396	106,45	2,300	100,00	4,120	100,00	127	110,00	1,405	105,90	1,531	106,23
LECHUGA	0	0,00	422	100,00	422	100,00	0,000	0,00	27,200	100,00	0	0,00	11,478	100,00	11,478	100,00
ESCAROLA	0	0,00	195	100,00	195	100,00	0,000	0,00	30,000	100,84	0	0,00	5,850	100,84	5,850	100,84
ESPINACA	0	0,00	525	95,63	525	95,63	0,000	0,00	21,300	100,66	0	0,00	11,183	96,26	11,183	96,26
ACELGA	0	0,00	103	100,00	103	100,00	0,000	0,00	51,000	99,91	0	0,00	5,253	99,91	5,253	99,91
CANÓNIGOS	0	BASE=0	132	BASE=0	132	BASE=0	0,000	BASE=0	6,900	BASE=0	0	BASE=0	911	BASE=0	911	BASE=0
RÚCULA	0	BASE=0	173	BASE=0	173	BASE=0	0,000	BASE=0	10,500	BASE=0	0	BASE=0	1,817	BASE=0	1,817	BASE=0
CARDO	0	0,00	245	100,00	245	100,00	0,000	0,00	44,000	99,55	0	0,00	10,780	99,55	10,780	99,55
BORRAJA	0	0,00	51	100,00	51	100,00	0,000	0,00	60,000	99,83	0	0,00	3,060	99,83	3,060	99,83
ENDIVIA	0	0,00	38	172,73	38	172,73	0,000	0,00	29,000	100,00	0	0,00	1,102	172,73	1,102	172,73
CALABACÍN	0	0,00	82	124,24	82	124,24	0,000	0,00	83,550	120,96	0	0,00	6,851	150,28	6,851	150,28
BERENJENA	0	0,00	33	84,62	33	84,62	0,000	0,00	59,900	99,67	0	0,00	1,977	84,33	1,977	84,33
TOMATE INDUSTRIA	0	0,00	891	116,93	891	116,93	0,000	0,00	85,000	102,77	0	0,00	75,735	120,17	75,735	120,17
TOMATE PLAZA	0	0,00	31	100,00	31	100,00	0,000	0,00	69,419	102,93	0	0,00	2,152	102,93	2,152	102,93
PIMIENTO PIQUILLO	0	0,00	235	95,14	235	95,14	0,000	0,00	18,000	128,57	0	0,00	4,230	122,33	4,230	122,33
PIMIENTO INDUSTRIA VARIO	0	0,00	197	95,17	197	95,17	0,000	0,00	49,000	111,36	0	0,00	9,653	105,98	9,653	105,98
PIMIENTO PLAZA VARIO	0	0,00	24	100,00	24	100,00	0,000	0,00	24,500	98,00	0	0,00	588	98,00	588	98,00
ALCACHOFA	0	0,00	106	79,70	106	79,70	0,000	0,00	13,200	100,00	0	0,00	1,399	79,70	1,399	79,70
COLIFLOR	0	0,00	277	100,00	277	100,00	0,000	0,00	19,000	98,96	0	0,00	5,263	98,96	5,263	98,96
BRÓCOLI	0	0,00	1.853	100,00	1.853	100,00	0,000	0,00	12,500	97,81	0	0,00	23,163	97,81	23,163	97,81
CEBOLLA	0	0,00	87	334,62	87	334,62	0,000	0,00	66,000	120,00	0	0,00	5,742	401,54	5,742	401,54
JUDÍA VERDE	0	0,00	302	100,00	302	100,00	0,000	0,00	12,500	98,04	0	0,00	3,775	98,04	3,775	98,04
GUISANTE VERDE GRANO	0	0,00	1.045	120,95	1.045	120,95	0,000	0,00	6,500	100,00	0	0,00	6,793	120,95	6,793	120,95
HABA VERDE GRANO	0	0,00	560	71,25	560	71,25	0,000	0,00	2,500	91,58	0	0,00	1,400	65,24	1,400	65,24
MAÍZ DULCE	0	0,00	425	136,66	425	136,66	0,000	0,00	19,000	92,96	0	0,00	8,075	126,96	8,075	126,96
TOTAL C. HERBÁCEOS CITADOS	28.104		31.254		59.358											
MANZANO	0	0,00	180	100,00	180	100,00	0,000	0,00	32,000	91,43	0	0,00	5,760	91,43	5,760	91,43
PERAL	0	0,00	577	100,00	577	100,00	0,000	0,00	19,000	86,36	0	0,00	10,963	86,36	10,963	86,36
CEREZO Y GUINDO	1	100,00	116	100,00	117	100,00	1,250	100,00	3,500	58,33	1	100,00	406	58,33	407	58,41
MELOCOTONERO Y NECTARINO	3	100,00	225	100,00	228	100,00	5,000	100,00	28,000	86,48	15	100,00	6,300	86,48	6,315	86,51
CIRUELO	0	0,00	43	100,00	43	100,00	0,000	0,00	9,000	230,77	0	0,00	387	230,77	387	230,77
ENDRINO	0	0,00	100	102,04	100	102,04	0,000	0,00	4,800	145,45	0	0,00	480	148,42	480	148,42
ALMENDRO	308	100,00	130	100,00	438	100,00	0,600	100,00	2,100	100,00	185	100,00	273	100,00	458	100,00
NOGAL	5	BASE=0	55	BASE=0	60	BASE=0	1,200	BASE=0	2,500	BASE=0	6	BASE=0	138	BASE=0	144	BASE=0
VIÑEDO VINIFICACIÓN	1.965	99,99	5.277	101,00	7.242	100,72	6,877	105,29	7,314	104,56	13.512	105,28	38.595	105,60	52.107	105,52
CON D.O. NAVARRA	537	98,53	1.932	100,01	2.469	99,68	7,291	114,15	7,427	109,03	3.915	112,48	14,350	109,03	18.265	109,75
CON D.O. RIOJA	1.428	100,55	3.345	101,58	4.773	101,27	6,721	102,03	7,248	102,06	9.596	102,60	24,246	103,67	33.842	103,36
OTROS VINOS	0	BASE=0	0	BASE=0	0	BASE=0	0,000	BASE=0	0,000	BASE=0	0	BASE=0	0	BASE=0	0	BASE=0
OLIVAR ACEITE	498	100,00	568	100,00	1.066	100,00	3,500	166,67	5,500	134,15	1.743	166,67	3.124	134,15	4.867	144,22
TOTAL C. LEÑOSOS CITADOS	2.780		7.271		10.051											
TOTAL CULTIVOS CITADOS	30.884		38.525		69.409											
PRADOS	17	100,00	300	167,60	317	161,73	10,000	101,52	22,500	101,12	170	101,52	6.750	169,48	6.920	166,74



**SUPERFICIES Y PRODUCCIONES AGRÍCOLAS**

**Comarca VII – 2015 (Avance)**

DICIEMBRE (31-12-15)	SUPERFICIE PRODUCTIVA						RENDIMIENTOS				PRODUCCIONES					
	SECANO		REGADIO		TOTAL		SECANO		REGADIO		SECANO		REGADIO		TOTAL	
	HAS.	2014 B=100	HAS.	2014 B=100	HAS.	2014 B=100	Tm/ha	2014 B=100	Tm/ha	2014 B=100	Tm	2014 B=100	Tm	2014 B=100	Tm	2014 B=100
TRIGO DURO	222	56,20	248	152,15	470	84,23	1,850	246,67	5,300	105,16	411	138,63	1.314	160,00	1.725	154,33
TRIGO BLANDO	6.852	118,77	3.465	98,38	10.317	111,04	1,925	217,51	5,500	102,80	13.190	258,35	19.058	101,14	32.248	134,66
CEBADA	8.837	97,37	3.660	91,43	12.497	95,55	2,400	305,34	5,300	102,32	21.209	297,30	19.398	93,55	40.607	145,70
AVENA	160	136,75	175	110,06	335	121,38	1,500	197,37	5,000	103,73	240	269,91	875	114,17	1.115	130,36
ARROZ	0	0,00	1.345	125,12	1.345	125,12	0,000	0,00	7,450	113,57	0	0,00	10.020	142,09	10.020	142,09
MAÍZ GRANO	0	0,00	4.744	80,61	4.744	80,61	0,000	0,00	10,950	99,18	0	0,00	51.947	79,95	51.947	79,95
CENTENO	33	35,48	7	53,85	40	37,74	2,000	250,00	4,750	113,10	66	88,71	33	60,90	99	76,94
TRITICALE	700	BASE=0	195	BASE=0	895	BASE=0	2,000	BASE=0	5,500	BASE=0	1.400	BASE=0	1.073	BASE=0	2.473	BASE=0
JUDIA SECA Y POCHA	0	0,00	10	66,67	10	66,67	0,000	0,00	3,300	106,45	0	0,00	33	70,97	33	70,97
HABA SECA	0	0,00	14	BASE=0	14	BASE=0	0,000	0,00	2,750	BASE=0	0	0,00	39	BASE=0	39	BASE=0
GUISANTE SECO	75	16,74	75	833,33	150	32,82	0,900	300,00	2,500	108,70	68	50,22	188	905,80	255	164,41
VEZA GRANO	0	0,00	0	0,00	0	0,00	0,000	0,00	0,000	0,00	0	0,00	0	0,00	0	0,00
PATATA MEDIA ESTACIÓN	0	0,00	14	73,68	14	73,68	0,000	0,00	38,950	100,91	0	0,00	545	74,35	545	74,35
PATATA TARDÍA	0	0,00	0	0,00	0	0,00	0,000	0,00	0,000	0,00	0	0,00	0	0,00	0	0,00
REMOLACHA AZUCARERA	0	0,00	0	0,00	0	0,00	0,000	0,00	0,000	0,00	0	0,00	0	0,00	0	0,00
GIRASOL	3	13,04	59	226,92	62	126,53	0,450	112,50	1,700	101,19	1	14,67	100	229,62	102	192,23
COLZA	0	0,00	0	0,00	0	0,00	0,000	0,00	0,000	0,00	0	0,00	0	0,00	0	0,00
MAÍZ FORRAJERO	0	0,00	595	94,15	595	94,15	0,000	0,00	52,500	102,14	0	0,00	31.238	96,16	31.238	96,16
RAY-GRASS	0	BASE=0	350	BASE=0	350	BASE=0	0,000	BASE=0	48,000	BASE=0	0	BASE=0	16.800	BASE=0	16.800	BASE=0
ALFALFA	0	0,00	3.475	97,72	3.475	97,72	0,000	0,00	54,000	101,88	0	0,00	187.650	99,57	187.650	99,57
VEZA FORRAJE	145	88,41	175	132,58	320	108,11	9,000	109,09	27,000	135,00	1.305	96,45	4.725	178,98	6.030	151,01
GUISANTE FORRAJE	6	54,55	10	40,00	16	44,44	10,000	111,11	28,000	138,27	60	60,61	280	55,31	340	56,18
PRADERAS	0	0,00	167	100,00	167	100,00	0,000	0,00	36,000	98,52	0	0,00	6.012	98,52	6.012	98,52
COLES	0	0,00	70	100,00	70	100,00	0,000	0,00	26,500	99,25	0	0,00	1.855	99,25	1.855	99,25
ESPÁRRAGO	0	0,00	81	119,12	81	119,12	0,000	0,00	3,580	100,00	0	0,00	290	119,12	290	119,12
LECHUGA	0	0,00	103	100,00	103	100,00	0,000	0,00	27,500	100,00	0	0,00	2.833	100,00	2.833	100,00
ESCAROLA	0	0,00	19	100,00	19	100,00	0,000	0,00	30,000	100,67	0	0,00	570	100,67	570	100,67
ESPINACA	0	0,00	190	101,06	190	101,06	0,000	0,00	22,000	100,64	0	0,00	4.180	101,71	4.180	101,71
ACELGA	0	0,00	48	100,00	48	100,00	0,000	0,00	51,500	99,94	0	0,00	2.472	99,94	2.472	99,94
CANÓNIGOS	0	BASE=0	0	BASE=0	0	BASE=0	0,000	BASE=0	0,000	BASE=0	0	BASE=0	0	BASE=0	0	BASE=0
RÚCULA	0	BASE=0	0	BASE=0	0	BASE=0	0,000	BASE=0	0,000	BASE=0	0	BASE=0	0	BASE=0	0	BASE=0
CARDO	0	0,00	47	100,00	47	100,00	0,000	0,00	47,000	99,79	0	0,00	2.209	99,79	2.209	99,79
BORRAJA	0	0,00	9	100,00	9	100,00	0,000	0,00	60,000	99,67	0	0,00	540	99,67	540	99,67
ENDIVIA	0	0,00	14	100,00	14	100,00	0,000	0,00	30,000	100,00	0	0,00	420	100,00	420	100,00
CALABACÍN	0	0,00	29	80,56	29	80,56	0,000	0,00	97,000	144,80	0	0,00	2.813	116,64	2.813	116,64
BERENJENA	0	0,00	69	78,41	69	78,41	0,000	0,00	47,000	81,03	0	0,00	3.243	63,54	3.243	63,54
TOMATE INDUSTRIA	0	0,00	806	100,88	806	100,88	0,000	0,00	75,000	105,49	0	0,00	60.450	106,42	60.450	106,42
TOMATE PLAZA	0	0,00	18	90,00	18	90,00	0,000	0,00	70,556	100,00	0	0,00	1.270	90,00	1.270	90,00
PIMIENTO PIQUILLO	0	0,00	42	100,00	42	100,00	0,000	0,00	17,000	113,33	0	0,00	714	113,33	714	113,33
PIMIENTO INDUSTRIA VARIO	0	0,00	129	92,81	129	92,81	0,000	0,00	45,000	107,14	0	0,00	5.805	99,43	5.805	99,43
PIMIENTO PLAZA VARIO	0	0,00	18	100,00	18	100,00	0,000	0,00	25,000	100,00	0	0,00	450	100,00	450	100,00
ALCACHOFA	0	0,00	995	120,17	995	120,17	0,000	0,00	13,500	89,40	0	0,00	13.433	107,44	13.433	107,44
COLIFLOR	0	0,00	800	89,59	800	89,59	0,000	0,00	18,000	98,68	0	0,00	14.400	88,41	14.400	88,41
BRÓCULI	0	0,00	3.000	94,94	3.000	94,94	0,000	0,00	12,500	101,30	0	0,00	37.500	96,17	37.500	96,17
CEBOLLA	0	0,00	165	79,71	165	79,71	0,000	0,00	57,500	93,50	0	0,00	9.488	74,53	9.488	74,53
JUDÍA VERDE	0	0,00	43	100,00	43	100,00	0,000	0,00	12,500	97,28	0	0,00	538	97,28	538	97,28
GUISANTE VERDE GRANO	0	0,00	640	100,47	640	100,47	0,000	0,00	6,600	101,54	0	0,00	4.224	102,02	4.224	102,02
HABA VERDE GRANO	0	0,00	290	79,89	290	79,89	0,000	0,00	2,650	93,97	0	0,00	729	75,07	769	75,07
MAÍZ DULCE	0	0,00	193	105,46	193	105,46	0,000	0,00	19,000	95,86	0	0,00	3.667	101,10	3.667	101,10
TOTAL C. HERBÁCEOS CITADOS	17.033		26.601		43.634											
MANZANO	0	0,00	269	100,00	269	100,00	0,000	0,00	32,000	84,21	0	0,00	8.608	84,21	8.608	84,21
PERAL	0	0,00	454	100,00	454	100,00	0,000	0,00	16,000	61,54	0	0,00	7.264	61,54	7.264	61,54
CEREZO Y GUINDO	1	100,00	73	100,00	74	100,00	1,200	100,00	3,500	53,85	1	100,00	256	53,85	257	53,96
MELOCOTONERO Y NECTARINO	1	100,00	345	100,00	346	100,00	5,000	100,00	28,000	79,57	5	100,00	9.660	79,57	9.665	79,58
CIRUELO	1	100,00	46	100,00	47	100,00	1,000	100,00	3,000	73,17	1	100,00	138	73,17	139	73,31
ENDRINO	0	0,00	0	0,00	0	0,00	0,000	0,00	0,000	0,00	0	0,00	0	0,00	0	0,00
ALMENDRO	784	100,00	949	100,00	1.733	100,00	0,500	100,00	1,900	100,00	392	100,00	1.803	100,00	2.195	100,00
NOGAL	0	BASE=0	10	BASE=0	10	BASE=0	0,000	BASE=0	2,500	BASE=0	0	BASE=0	25	BASE=0	25	BASE=0
VIÑEDO VINIFICACIÓN	241	100,67	2.899	99,26	3.140	99,36	7,490	114,54	8,531	118,57	1.802	115,31	24.734	117,69	26.536	117,52
CON D.O. NAVARRA	241	100,67	2.899	99,26	3.140	99,36	7,490	114,54	8,531	118,57	1.802	115,31	24.734	117,69	26.536	117,52
CON D.O. RIOJA	0	0,00	0	0,00	0	0,00	0,000	0,00	0,000	0,00	0	0,00	0	0,00	0	0,00
OTROS VINOS	0	BASE=0	0	BASE=0	0	BASE=0	0,000	BASE=0	0,000	BASE=0	0	BASE=0	0	BASE=0	0	BASE=0
OLIVAR ACEITE	120	100,00	1.926	100,00	2.046	100,00	3,500	175,00	5,500	145,31	420	175,00	10.593	145,31	11.013	146,26
TOTAL C. LEÑOSOS CITADOS	1.148		6.971		8.119											
TOTAL CULTIVOS CITADOS	18.181		33.572		51.753											
PRADOS	0	0,00	53	126,19	53	126,19	0,000	0,00	22,000	100,23	0	0,00	1.166	126,48	1.166	126,48

**SUPERFICIES Y PRODUCCIONES AGRÍCOLAS**

**Total Navarra 2014 (Cierre)**

ABRIL (30-04-15)	SUPERFICIE PRODUCTIVA						RENDIMIENTOS				PRODUCCIONES						
	SECANO		REGADIO		TOTAL		SECANO		REGADIO		SECANO		REGADIO		TOTAL		
	HAS.	2013 B=100	HAS.	2013 B=100	HAS.	2013 B=100	Tm/ha	2013 B=100	Tm/ha	2013 B=100	Tm	2013 B=100	Tm	2013 B=100	Tm	2013 B=100	
TRIGO DURO	C	430	22,95	203	72,50	633	29,39	1,029	52,84	4,973	99,33	443	12,13	1,010	72,01	1,452	28,74
TRIGO BLANDO	C	58.133	100,93	13.467	122,84	71.600	104,43	4,549	109,61	5,583	100,57	264.466	110,63	75.181	123,54	339.648	113,25
CEBADA	C	81.744	98,49	12.766	99,83	94.510	98,67	3,500	93,76	4,981	95,16	286.086	92,34	63.586	94,99	349.672	92,81
AVENA	C	8.460	112,32	676	111,18	9.136	112,24	4,224	97,99	4,723	93,64	35.734	110,06	3.193	104,11	38.927	109,55
ARROZ	C	0	0,00	1.829	87,01	1.829	87,01	0,000	0,00	6,760	168,34	0	0,00	12,364	146,48	12,364	146,48
MAÍZ GRANO	C	2	66,67	20.993	97,92	20.995	97,92	4,250	101,19	11,380	110,64	9	67,46	238.890	108,34	238.899	108,33
CENTENO	C	190	125,83	47	180,77	237	133,90	1,935	71,30	4,481	106,12	368	89,72	211	191,84	578	111,30
JUDIA SECA Y POCHA	C	37	97,37	399	147,23	436	141,10	1,003	111,41	2,933	104,66	37	108,48	1.170	154,10	1.207	152,13
HABA SECA	C	2.255	180,40	29	100,00	2.284	178,58	2,569	105,56	3,057	96,46	5.793	190,42	89	96,46	5.882	187,67
GUISANTE SECO	C	2.025	90,52	112	211,32	2.137	93,32	1,899	100,68	3,018	107,59	3.846	91,14	338	227,37	4.184	95,77
VEZA GRANO	C	1.209	130,70	47	58,75	1.256	124,98	0,586	67,27	1,430	85,55	708	87,93	67	50,26	775	82,56
PATATA MEDIA E. CONSUMO	C	25	166,67	191	103,24	216	108,00	15,475	97,12	36,891	125,48	387	161,87	7,046	129,55	7,433	130,91
PATATA TARDIA CONSUMO	C	54	138,46	22	91,67	76	120,63	16,127	102,42	33,468	102,15	871	141,81	736	93,63	1.607	114,76
PATATA TARDIA SIEMBRA	C	162	75,70	83	97,65	245	81,94	15,349	101,82	27,701	84,64	2.486	77,08	2.299	82,65	4.786	79,66
REMOLACHA AZUCARERA	C	0	0,00	289	251,30	289	251,30	0,000	0,00	107,772	98,95	0	0,00	31,146	248,67	31,146	248,67
GIRASOL	C	2.891	82,46	1.468	93,15	4.359	85,77	2,122	122,13	2,466	113,94	6.134	100,71	3.620	106,13	9.754	102,65
SOJA	C	0	0,00	15	71,43	15	71,43	0,000	0,00	2,200	85,77	0	0,00	33	61,26	33	61,26
TABACO	C	0	0,00	9	34,77	9	34,77	0,000	0,00	3,222	103,94	0	0,00	29	36,14	29	36,14
COLZA	C	6.169	137,21	259	79,20	6.428	133,28	3,068	108,65	3,118	100,51	18.928	149,08	808	79,61	19.736	143,94
MAÍZ FORRAJERO	C	1.470	111,36	2.710	120,23	4.180	116,96	37,770	130,31	50,086	93,12	55.522	145,12	135.734	111,96	191.256	119,92
ALFALFA	C	264	71,93	6.592	102,90	6.856	101,23	14,693	99,74	49,112	93,93	3.879	71,75	323.746	96,66	327.625	96,27
VEZA FORRAJE	C	1.066	92,21	323	136,86	1.389	99,78	16,055	105,95	25,145	99,46	17.114	97,71	8.122	136,12	25.236	107,47
GUISANTE FORRAJE	C	1.139	101,61	197	156,35	1.336	107,14	17,776	102,47	25,115	105,93	20.247	104,11	4.948	165,61	25.195	112,30
PRADERA TEMPORAL	C	4.169	94,88	1.051	155,24	5.220	102,94	45,131	107,53	37,386	97,06	188.152	102,02	39.293	150,69	227.445	108,05
COLES	C	0	0,00	109	97,32	109	97,32	0,000	0,00	26,819	99,35	0	0,00	2,923	96,69	2,923	96,69
ESPARRAGO	C	377	89,98	670	97,38	1.047	94,58	3,341	131,22	4,152	136,36	1.259	118,07	2.782	132,79	4.041	127,82
LECHUGA	C	0	0,00	587	106,73	587	106,73	0,000	0,00	27,039	106,22	0	0,00	15,872	113,37	15,872	113,37
ESCAROLA	C	0	0,00	249	104,18	249	104,18	0,000	0,00	29,526	96,87	0	0,00	7,352	100,92	7,352	100,92
ESPINACA	C	0	0,00	759	97,31	759	97,31	0,000	0,00	21,304	96,65	0	0,00	16,170	94,05	16,170	94,05
ACELGA	C	0	0,00	192	96,48	192	96,48	0,000	0,00	50,889	93,24	0	0,00	9,771	89,96	9,771	89,96
CARDO	C	0	0,00	310	102,99	310	102,99	0,000	0,00	44,692	101,01	0	0,00	13,855	104,03	13,855	104,03
BORRAJA	C	0	0,00	65	87,84	65	87,84	0,000	0,00	59,115	102,83	0	0,00	3,843	90,33	3,843	90,33
ENDIVIA	C	0	0,00	60	115,38	60	115,38	0,000	0,00	28,433	94,97	0	0,00	1,706	109,58	1,706	109,58
CALABACÍN	C	0	0,00	104	110,64	104	110,64	0,000	0,00	68,315	107,10	0	0,00	7,105	118,49	7,105	118,49
BERENJENA	C	0	0,00	127	142,70	127	142,70	0,000	0,00	58,645	124,77	0	0,00	7,448	178,04	7,448	178,04
TOMATE INDUSTRIA	C	0	0,00	1.695	110,93	1.695	110,93	0,000	0,00	76,252	100,76	0	0,00	129.248	111,78	129.248	111,78
TOMATE PLAZA	C	0	0,00	120	123,71	120	123,71	0,000	0,00	64,177	96,45	0	0,00	7,701	119,32	7,701	119,32
PIMIENTO PIQUILLO	C	0	0,00	369	97,11	369	97,11	0,000	0,00	14,263	104,40	0	0,00	5,263	101,38	5,263	101,38
PIMIENTO INDUSTRIA VARIO	C	0	0,00	384	142,75	384	142,75	0,000	0,00	42,385	99,99	0	0,00	16,276	142,73	16,276	142,73
PIMIENTO PLAZA VARIO	C	0	0,00	91	113,75	91	113,75	0,000	0,00	23,143	94,56	0	0,00	2,106	107,56	2,106	107,56
ALCACHOFA	C	0	0,00	968	107,56	968	107,56	0,000	0,00	14,798	98,62	0	0,00	14,324	106,07	14,324	106,07
COLIFLOR	C	0	0,00	1.182	113,00	1.182	113,00	0,000	0,00	18,449	112,61	0	0,00	21,807	127,25	21,807	127,25
BRÓCOLI	C	0	0,00	5.077	114,06	5.077	114,06	0,000	0,00	12,503	103,85	0	0,00	63,480	118,45	63,480	118,45
ROMANESCO	C	0	0,00	84	71,79	84	71,79	0,000	0,00	12,229	94,73	0	0,00	1,027	68,01	1,027	68,01
AJO	C	0	0,00	21	80,77	21	80,77	0,000	0,00	10,392	102,01	0	0,00	218	82,39	218	82,39
CEBOLLA	C	0	0,00	314	112,54	314	112,54	0,000	0,00	58,782	155,24	0	0,00	18,458	174,71	18,458	174,71
PUERRO	C	0	0,00	56	91,80	56	91,80	0,000	0,00	32,830	101,31	0	0,00	1,838	93,01	1,838	93,01
REMOLACHA DE MESA	C	0	0,00	33	82,50	33	82,50	0,000	0,00	63,000	105,35	0	0,00	2,079	86,91	2,079	86,91
JUDÍA VERDE	C	0	0,00	742	100,95	742	100,95	0,000	0,00	12,389	103,90	0	0,00	9,192	104,89	9,192	104,89
GUISANTE VERDE GRANO	C	0	0,00	2.076	136,76	2.076	136,76	0,000	0,00	6,488	95,10	0	0,00	13,468	130,06	13,468	130,06
HABA VERDE GRANO	C	0	0,00	1.466	144,43	1.466	144,43	0,000	0,00	2,741	123,63	0	0,00	4,019	178,56	4,019	178,56
MAÍZ DULCE	C	0	0,00	943	105,96	943	105,96	0,000	0,00	19,775	110,20	0	0,00	18,648	116,76	18,648	116,76
TOTAL CULTIVOS HERBÁCEOS		172.271		82.630		254.901											
MANZANO	C	102	104,08	470	98,53	572	99,48	5,180	101,74	36,330	116,77	528	105,89	17,075	115,05	17,603	114,75
PERAL	C	0	0,00	1.043	98,96	1.043	98,96	0,000	0,00	23,705	133,29	0	0,00	24,724	131,90	24,724	131,90
CEREZO Y GUINDO	C	118	103,51	203	98,54	321	100,31	1,883	132,20	5,941	179,79	222	136,83	1,206	177,17	1,428	169,40
MELOCOTONERO	C	11	64,71	498	99,20	509	98,07	4,749	101,89	34,707	117,70	52	65,93	17,284	116,76	17,336	116,49
NECTARINO	C	0	0,00	76	105,56	76	105,56	0,000	0,00	29,684	123,54	0	0,00	2,256	130,40	2,256	130,40
CIRUELO	C	5	83,33	92	104,55	97	103,19	1,160	102,35	3,988	113,91	6	85,29	367	119,08	373	118,36
ENDRINO	C	0	0,00	131	93,57	131	93,57	0,000	0,00	3,457	98,20	0	0,00	453	91,88	453	91,88
ALMENDRO	C	2.220	97,37	1.209	97,82	3.429	97,53	0,514	183,14	1,876	165,63	1.141	178,32	2,268	162,02	3,409	167,13
VIÑEDO VINIFICACIÓN	C	7.870	96,71	9.950	101,17	17.820	99,15	6,505	111,22	7,072	111,61	51.195	107,56	70,363	112,92	121.558	110,60
CON D.O. NAVARRA	C	4.958	95,41	6.136	101,93	11.094	98,91	6,526	108,38	7,043	110,79	32.357	103,40	43,216	112,93	75.573	108,64
CON D.O. RIOJA	C	2.912	99,01	3.814	99,97	6.726	99,55	6,469	116,70	7,118	112,83	18.838	115,55	27,147	112,90	45.985	113,97
OLIVAR ACEITE	C	2.585	100,23	3.126	101,96	5.711	101,17	2,376	91,59	3,988	82,10	6.142	91,80	12,468	83,71	18.610	86,22
TOTAL CULTIVOS LEÑOSOS		12.911		16.798		29.709											
TOTAL CULTIVOS		185.182		99.428		284.610											
PRADERA NATURAL	C	34.863	100,11	251	627,50	35.114	100,71	41,267	130,90	22,869	74,27	1.438.683	131,03	5.740	466,06	1.444.423	131,41

PRODUCCIONES GANADERAS

Producciones Ganaderas (en Tm. y canal)

CLASE DE GANADO	NOVIEMBRE			ENERO - NOVIEMBRE			DICIEMBRE - NOVIEMBRE (12 MESES)		
	2015	2014	2015/2014 B=100	2015	2014	2015/2014 B=100	2014/2015 (A)	2013/2014 (B)	(A)/(B) (B=100)
CARNE DE BOVINO	511,03	506,77	100,84	5.568,40	5.936,66	93,80	6.067,11	6.394,81	94,88
CARNE DE OVINO	215,16	230,40	93,39	2.939,75	3.108,97	94,56	3.512,71	3.710,90	94,66
CARNE DE CAPRINO	0,96	1,32	72,42	20,98	23,11	90,75	34,89	31,75	109,90
CARNE DE PORCINO	3.653,34	2.856,87	127,88	30.971,13	33.946,49	91,24	33.745,09	36.628,69	92,13
CARNE DE EQUINO	317,03	220,27	143,93	2.969,73	2.378,78	124,84	3.165,06	2.579,93	122,68
CARNE DE AVES	7.039,54	6.525,13	107,88	73.737,75	73.657,02	100,11	80.767,74	80.448,85	100,40
CARNE DE CONEJO	203,91	195,35	104,38	2.573,99	2.520,46	102,12	2.817,36	2.723,25	103,46
<b>TOTAL</b>	<b>11.940,96</b>	<b>10.536,10</b>	<b>113,33</b>	<b>118.781,72</b>	<b>121.571,49</b>	<b>97,71</b>	<b>130.109,97</b>	<b>132.518,17</b>	<b>98,18</b>

Esta información se refiere al sacrificio bruto en los mataderos de Navarra, sin distinción del originado por los animales con posible procedencia de otras CA y la UE, excluido asimismo el ganado de Navarra sacrificado en el exterior.

Resumen del Sacrificio de Ganado (pesos en canal)

CLASE DE GANADO	NOVIEMBRE 2015			NOVIEMBRE 2014			Peso Total 2015/14 (B=100)	ENERO - NOVIEMBRE 2015			ENERO - NOVIEMBRE 2014			Peso Total 2015/14 (B=100)
	Nº Reses sacrificio	Peso medio (Kg.)	Peso Total (Tm.)	Nº Reses sacrificio	Peso medio (Kg.)	Peso Total (Tm.)		Nº Reses sacrificio	Peso medio (Kg.)	Peso Total (Tm.)	Nº Reses sacrificio	Peso medio (Kg.)	Peso Total (Tm.)	
TERNERAS:	986	313,96	309,57	1.047	310,72	325,32	95,16	10.951	310,76	3.403,11	12.703	297,24	3.775,86	90,13
MENORES DE 132 KG/CANAL	0	0,00	0,00	0	0,00	0,00	0,00	0	0,00	0,00	0	0,00	0,00	0,00
MAYORES MACHOS	0	0,00	0,00	0	0,00	0,00	0,00	6	250,00	1,50	2	250,00	0,50	300,00
MAYORES HEMBRAS	986	313,96	309,57	1.047	310,72	325,32	95,16	10.945	310,79	3.401,61	12.701	297,25	3.775,36	90,10
AÑOJOS MACHOS	0	0,00	0,00	0	0,00	0,00	0,00	0	0,00	0,00	0	0,00	0,00	0,00
AÑOJOS HEMBRAS	0	0,00	0,00	0	0,00	0,00	0,00	0	0,00	0,00	0	0,00	0,00	0,00
MENOR MACHOS	221	270,00	59,67	161	270,00	43,47	137,27	2.025	269,85	546,45	1.991	266,55	530,71	102,97
MENOR HEMBRAS	99	270,00	26,73	105	270,00	28,35	94,29	1.154	269,83	311,38	1.142	265,58	303,29	102,67
MAYOR MACHOS	115	300,00	34,50	110	300,00	33,00	104,55	1.284	301,40	387,00	1.077	298,45	321,43	120,40
MAYOR HEMBRAS	281	286,71	80,57	248	308,98	76,63	105,14	2.973	309,61	920,47	3.457	290,82	1005,37	91,55
<b>TOTAL BOVINO</b>	<b>1.702</b>	<b>300,25</b>	<b>511,03</b>	<b>1.671</b>	<b>303,27</b>	<b>506,77</b>	<b>100,84</b>	<b>18.387</b>	<b>302,84</b>	<b>5.568,40</b>	<b>20.370</b>	<b>291,44</b>	<b>5.936,66</b>	<b>93,80</b>
CORDEROS LECHALES	10.692	6,49	69,39	12.960	6,44	83,48	83,12	116.582	6,48	755,21	140.085	6,39	895,18	84,36
PASCUALES Y TERNASCOS	10.706	12,27	131,35	9.198	12,31	113,24	115,99	143.198	12,37	1.770,82	143.651	12,33	1.771,54	99,96
MAYOR	579	24,91	14,42	1.353	24,89	33,68	42,83	16.616	24,90	413,71	17.912	24,69	442,25	93,55
<b>TOTAL OVINO</b>	<b>21.977</b>	<b>9,79</b>	<b>215,16</b>	<b>23.511</b>	<b>9,80</b>	<b>230,40</b>	<b>93,39</b>	<b>276.396</b>	<b>10,64</b>	<b>2.939,75</b>	<b>301.648</b>	<b>10,31</b>	<b>3.108,97</b>	<b>94,56</b>
CABRITOS LECHALES	80	6,00	0,48	218	5,99	1,31	36,73	2.230	6,13	13,66	1.939	6,08	11,80	115,82
CABRITOS PASCUALES	0	0,00	0,00	1	12,00	0,01	0,00	4	12,00	0,05	8	12,00	0,10	50,00
MAYOR	19	25,00	0,48	0	0,00	0,00	0,00	293	24,79	7,26	453	24,77	11,22	64,74
<b>TOTAL CAPRINO</b>	<b>99</b>	<b>9,65</b>	<b>0,96</b>	<b>219</b>	<b>6,02</b>	<b>1,32</b>	<b>72,42</b>	<b>2.527</b>	<b>8,30</b>	<b>20,98</b>	<b>2.400</b>	<b>9,63</b>	<b>23,11</b>	<b>90,75</b>
LECHONES	5.633	6,63	37,36	4.577	6,97	31,90	117,11	46.451	6,69	310,80	37.130	7,26	269,59	115,29
CERDOS DE CEBO	28.809	107,22	3.088,86	26.580	84,75	2.252,54	137,13	294.804	86,86	25.607,68	300.794	85,00	25.567,94	100,16
REPRODUCTORES DE DESECHO	4.217	125,00	527,13	3.663	156,27	572,43	92,09	33.902	149,04	5.052,65	52.999	153,00	8.108,97	62,31
<b>TOTAL PORCINO</b>	<b>38.659</b>	<b>94,50</b>	<b>3.653,34</b>	<b>34.820</b>	<b>82,05</b>	<b>2.856,87</b>	<b>127,88</b>	<b>375.157</b>	<b>82,56</b>	<b>30.971,13</b>	<b>390.923</b>	<b>86,84</b>	<b>33.946,49</b>	<b>91,24</b>
CABALLAR	1.193	265,74	317,03	745	295,67	220,27	143,93	10.641	279,08	2.969,73	8.077	294,51	2.378,78	124,84
MULAR	0	0,00	0,00	0	0,00	0,00	0,00	0	0,00	0,00	0	0,00	0,00	0,00
ASNAL	0	0,00	0,00	0	0,00	0,00	0,00	0	0,00	0,00	0	0,00	0,00	0,00
<b>TOTAL EQUINO</b>	<b>1.193</b>	<b>265,74</b>	<b>317,03</b>	<b>745</b>	<b>295,67</b>	<b>220,27</b>	<b>143,93</b>	<b>10.641</b>	<b>279,08</b>	<b>2.969,73</b>	<b>8.077</b>	<b>294,51</b>	<b>2.378,78</b>	<b>124,84</b>
GALLINAS	129.540	2,50	323,85	2.000	2,50	5,00	6.477,00	445.656	2,50	1.114,14	109.294	2,50	273,24	407,76
BROILERS	4.278.288	1,50	6.417,43	4.162.366	1,50	6.243,55	102,79	46.440.725	1,50	69.661,09	47.059.878	1,50	70.588,20	98,69
OTRAS AVES	59.970	4,97	298,25	55.826	4,95	276,58	107,84	597.376	4,96	2.962,52	570.886	4,90	2.795,59	105,97
<b>TOTAL AVES</b>	<b>4.467.798</b>	<b>1,58</b>	<b>7.039,54</b>	<b>4.220.192</b>	<b>1,55</b>	<b>6.525,13</b>	<b>107,88</b>	<b>47.483.757</b>	<b>1,55</b>	<b>73.737,75</b>	<b>47.740.058</b>	<b>1,54</b>	<b>73.657,02</b>	<b>100,11</b>
CONEJOS REPRODUCTORES	993	2,10	2,09	471	2,10	0,99	210,82	10.658	2,01	21,40	8.927	2,09	18,67	114,62
CONEJOS DE CEBO	168.183	1,20	201,82	161.963	1,20	194,36	103,84	2.127.158	1,20	2.552,59	2.084.097	1,20	2.501,79	102,03
<b>TOTAL CONEJOS</b>	<b>169.176</b>	<b>1,21</b>	<b>203,91</b>	<b>162.434</b>	<b>1,20</b>	<b>195,35</b>	<b>104,38</b>	<b>2.137.816</b>	<b>1,20</b>	<b>2.573,99</b>	<b>2.093.024</b>	<b>1,20</b>	<b>2.520,46</b>	<b>102,12</b>

Terneras: animales de 12 meses como máximo, hasta 220kg en vivo (132kg/canal) y mayores de este peso, distribuidos en machos y hembras. Esta información y la de producción de carne de las diferentes especies se refieren al sacrificio bruto en los mataderos de Navarra, sin distinción del originado por los animales con posible procedencia de otras CCAA y la UE, excluido asimismo el ganado de Navarra sacrificado en el exterior.

# MAQUINARIA AGRÍCOLA

## Valoración de la maquinaria agrícola nueva inscrita en la Comunidad Foral de Navarra

**Diciembre 2015**

(En Euros)

Localización	Tractores		Motocultores		Resto Automotrices		Remolques		Maq. Agri. Arrastradas		Total Maquinaria	
	Unidades	Valor	Unidades	Valor	Unidades	Valor	Unidades	Valor	Unidades	Valor	Unidades	Valor
COMARCA 1	6	267.861	0	0	0	0	0	0	1	3.550	7	271.411
COMARCA 2	0	0	0	0	0	0	1	9.800	0	0	1	9.800
COMARCA 3	0	0	0	0	0	0	0	0	5	69.810	5	69.810
COMARCA 4	0	0	0	0	1	217.924	1	2.479	2	33.460	4	253.863
COMARCA 5	2	165.606	0	0	0	0	0	0	3	57.201	5	222.807
COMARCA 6	8	830.988	0	0	1	77.559	2	6.000	6	50.166	17	964.713
COMARCA 7	1	161.000	0	0	0	0	0	0	2	27.000	3	188.000
<b>TOTAL</b>	<b>17</b>	<b>1.425.455</b>	<b>0</b>	<b>0</b>	<b>2</b>	<b>295.483</b>	<b>4</b>	<b>18.279</b>	<b>19</b>	<b>241.187</b>	<b>42</b>	<b>1.980.404</b>

NOTA: En el valor de la maquinaria no va incluido el I.V.A.

**Diciembre 2014**

(En Euros)

Localización	Tractores		Motocultores		Resto Automotrices		Remolques		Maq. Agri. Arrastradas		Total Maquinaria	
	Unidades	Valor	Unidades	Valor	Unidades	Valor	Unidades	Valor	Unidades	Valor	Unidades	Valor
COMARCA 1	4	60.760	0	0	0	0	0	0	1	1.587	5	62.347
COMARCA 2	1	10.000	0	0	0	0	1	22.095	0	0	2	32.095
COMARCA 3	1	45.454	0	0	0	0	1	3.000	1	11.310	3	59.764
COMARCA 4	3	250.883	0	0	1	58.000	1	3.553	6	141.075	11	453.511
COMARCA 5	2	183.658	0	0	0	0	0	0	5	73.252	7	256.910
COMARCA 6	4	279.409	0	0	1	60.500	0	0	2	20.062	7	359.971
COMARCA 7	0	0	0	0	0	0	2	29.050	2	22.844	4	51.894
<b>TOTAL</b>	<b>15</b>	<b>830.164</b>	<b>0</b>	<b>0</b>	<b>2</b>	<b>118.500</b>	<b>5</b>	<b>57.698</b>	<b>17</b>	<b>270.130</b>	<b>39</b>	<b>1.276.492</b>

NOTA: En el valor de la maquinaria no va incluido el I.V.A.

# MAQUINARIA AGRÍCOLA

## Valoración de la maquinaria agrícola nueva inscrita en la Comunidad Foral de Navarra

**Enero - Diciembre 2015**

(En Euros)

Localización	Tractores		Motocultores		Resto Automotrices		Remolques		Maq. Agri. Arrastradas		Total Maquinaria	
	Unidades	Valor	Unidades	Valor	Unidades	Valor	Unidades	Valor	Unidades	Valor	Unidades	Valor
COMARCA 1	31	1.255.509	0	0	6	780.500	18	143.771	53	848.325	108	3.028.105
COMARCA 2	11	714.158	0	0	3	404.930	6	51.904	29	550.838	49	1.721.830
COMARCA 3	23	1.942.802	0	0	9	1.003.940	7	71.402	29	514.246	68	3.532.390
COMARCA 4	35	2.857.600	0	0	6	1.039.782	19	200.339	33	485.145	93	4.582.866
COMARCA 5	28	2.113.454	0	0	5	431.729	6	79.272	35	485.289	74	3.109.744
COMARCA 6	65	4.391.735	1	2.975	9	1.348.632	19	163.800	70	1.172.827	164	7.079.969
COMARCA 7	41	2.357.494	0	0	13	2.089.000	16	182.271	63	2.017.449	133	6.646.214
<b>TOTAL</b>	<b>234</b>	<b>15.632.752</b>	<b>1</b>	<b>2.975</b>	<b>51</b>	<b>7.098.513</b>	<b>91</b>	<b>892.759</b>	<b>312</b>	<b>6.074.119</b>	<b>689</b>	<b>29.701.118</b>

NOTA: En el valor de la maquinaria no va incluido el I.V.A.

**Enero - Diciembre 2014**

(En Euros)

Localización	Tractores		Motocultores		Resto Automotrices		Remolques		Maq. Agri. Arrastradas		Total Maquinaria	
	Unidades	Valor	Unidades	Valor	Unidades	Valor	Unidades	Valor	Unidades	Valor	Unidades	Valor
COMARCA 1	32	918.723	0	0	2	180.300	13	78.117	34	537.527	81	1.714.667
COMARCA 2	17	1.050.482	0	0	4	478.599	9	70.089	8	129.588	38	1.728.758
COMARCA 3	18	1.693.674	0	0	5	489.568	9	85.232	25	515.188	57	2.783.662
COMARCA 4	25	1.356.285	1	5.980	7	971.305	18	158.737	84	1.556.210	135	4.048.517
COMARCA 5	37	3.132.485	0	0	9	1.433.398	28	336.570	50	781.439	124	5.683.892
COMARCA 6	59	3.842.280	2	6.744	9	1.341.372	23	355.371	84	1.365.204	177	6.910.971
COMARCA 7	51	3.117.895	0	0	8	410.996	13	156.573	45	806.830	117	4.492.294
<b>TOTAL</b>	<b>239</b>	<b>15.111.824</b>	<b>3</b>	<b>12.724</b>	<b>44</b>	<b>5.305.538</b>	<b>113</b>	<b>1.240.689</b>	<b>330</b>	<b>5.691.986</b>	<b>729</b>	<b>27.362.761</b>

NOTA: En el valor de la maquinaria no va incluido el I.V.A.

**Precios y Mercados**

**Noviembre 2015**

Cereales, Piensos y Forrajes en euros/Tm.  
Período del 27 de noviembre al 25 de diciembre de 2015

Producto	1ª Semana		2ª Semana		3ª Semana		4ª Semana		Media	Diferen	Tendencia
	mínimo	máximo	mínimo	máximo	mínimo	máximo	mínimo	máximo			
<b>Nivel mayorista origen s/almacén salida</b>											
<b>Cereales</b>											
Avena	180,00	182,00	180,00	182,00	180,00	182,00	180,00	182,00	181,00	1,13	EN ALZA
Cebada pienso	173,00	174,00	173,00	174,00	173,00	174,00	173,00	174,00	173,50	2,25	EN ALZA
Trigo panificable (Berdun, etc)	191,00	192,00	191,00	192,00	191,00	192,00	191,00	192,00	191,50	1,50	EN ALZA
Trigo pienso	181,00	182,00	181,00	182,00	181,00	182,00	181,00	182,00	181,50	1,50	EN ALZA
Maíz 14 grados	177,00	178,00	177,00	178,00	177,00	178,00	177,00	178,00	177,50	1,00	EN ALZA
<b>Forrajes</b>											
Alfalfa en rama cal. 1ª en paquetillas	192,02	195,63	192,02	195,63	192,02	195,63	192,02	195,63	193,83	0,00	ESTABLE
Alfalfa en rama cal. 1ª en pacones	180,00	183,61	180,00	183,61	180,00	183,61	180,00	183,61	181,81	0,00	ESTABLE
Alfalfa deshidratada 1ª 17-18% p.	195,00	197,00	195,00	197,00	195,00	197,00	195,00	197,00	196,00	0,00	ESTABLE
Alfalfa granulada 1ª 17-18 % p.	160,00	165,00	160,00	165,00	160,00	165,00	160,00	165,00	162,50	0,00	ESTABLE
<b>Harinas</b>											
Alfalfa henificada	150,00	150,00	150,00	150,00	150,00	150,00	150,00	150,00	150,00	0,00	ESTABLE
Soja 44% P.	336,00	336,00	336,00	336,00	336,00	336,00	336,00	336,00	336,00	0,00	ESTABLE
Girasol integral 27% P.	194,00	194,00	194,00	194,00	194,00	194,00	194,00	194,00	194,00	0,00	ESTABLE
Pescado 65% P.	935,00	935,00	935,00	935,00	935,00	935,00	935,00	935,00	935,00	0,00	ESTABLE
<b>Salvados</b>											
Hojas	208,00	208,00	208,00	208,00	208,00	208,00	208,00	208,00	208,00	0,00	ESTABLE
Tercerillas	178,00	178,00	178,00	178,00	178,00	178,00	178,00	178,00	178,00	0,00	ESTABLE
Cuartas	165,00	165,00	165,00	165,00	165,00	165,00	165,00	165,00	165,00	0,00	ESTABLE
<b>Pulpa de remolacha</b>											
Pulpa en pellets	162,00	162,00	162,00	162,00	162,00	162,00	162,00	162,00	162,00	0,00	ESTABLE

PRECIOS Y MERCADOS

Mercados Vitivinícolas  
Período del 27 de noviembre al 25 de diciembre de 2015

Producto	1ª Semana		2ª Semana		3ª Semana		4ª Semana		Media	Diferen	Tendencia
	mínimo	máximo	mínimo	máximo	mínimo	máximo	mínimo	máximo			
<b>Denominación Origen Navarra</b>											
<b>Vinos s/bodega salida</b>											
<b>Cosecha año 2014</b>											
Tintos 13 Gdos. euros/Hgdo.	3,54	4,23	3,54	4,23	3,54	4,23	3,54	4,23	3,88	0	ESTABLE
Rosados 13 Gdos. euros/Hgdo.	4,77	5,54	4,77	5,54	4,77	5,54	4,77	5,54	5,15	0	ESTABLE
Blanco chardonay 12 Gdos. euros/Hgdo											
Tinto 13 Gdos. euros/l.	0,43	0,46	0,43	0,46	0,43	0,46	0,43	0,46	0,45	0,01	EN ALZA
Rosado 13 Gdos. euros/l.	0,39	0,46	0,39	0,46	0,39	0,46	0,39	0,46	0,43	-0,02	A LA BAJA
Blanco chardonay 12,5 Gdos euros/l	0,95	1,10	0,95	1,10	0,95	1,10	0,95	1,10	1,03	0	ESTABLE
<b>Vinos de mesa s/bodega salida</b>											
Rosados de mesa 13 Gdos.											
Tintos de mesa 13 Gdos.	0,31	0,35	0,31	0,35	0,31	0,35	0,31	0,35	0,33	0	ESTABLE
<b>Denominación Origen Navarra</b>											
<b>Uva s/bodega entrada</b>											
Garnacha, cabernet, tempranillo, etc											
Viura											
<b>Denominación Origen Rioja</b>											
<b>s/bodega entrada</b>											
Uvas tintas											
Blanca (Chardonay y otras)											

PRECIOS Y MERCADOS

Frutas y Hortalizas en euros/kg.  
Período del 27 de noviembre al 25 de diciembre de 2015

Producto	1ª Semana		2ª Semana		3ª Semana		4ª Semana		Media	Diferen	Tendencia
	mínimo	máximo	mínimo	máximo	mínimo	máximo	mínimo	máximo			
<b>Hortalizas y Frutas plaza s/almacén entrada</b>											
<b>Nivel agricultor</b>											
<b>Hortalizas</b>											
Acelga amarilla	0,40	0,45	0,40	0,50	0,40	0,50	0,40	0,50	0,44	-0,05	A LA BAJA
Acelga verde	0,30	0,35	0,30	0,40	0,30	0,40	0,30	0,40	0,34	-0,05	A LA BAJA
Achicoria	0,50	0,60	0,60	0,70	0,60	0,70	0,70	0,80	0,65	0,13	EN ALZA
Alcachofa	1,22	1,28	1,22	1,28	1,22	1,28	1,22	1,28	1,25	-0,35	A LA BAJA
Borraja	0,40	0,45	0,40	0,50	0,40	0,50	0,40	0,50	0,44	-0,05	A LA BAJA
Brócoli	0,30	0,40	0,30	0,40	0,30	0,40	0,30	0,40	0,35	-0,03	A LA BAJA
Cardo	0,23	0,25	0,22	0,23	0,22	0,23	0,22	0,23	0,23	0,00	A LA BAJA
Champiñón	1,20	1,20	1,20	1,20	1,20	1,20	1,20	1,20	1,20	0,06	EN ALZA
Cogollo	0,43	0,45	0,43	0,45	0,43	0,45	0,43	0,45	0,44	0,00	ESTABLE
Coliflor	0,17	0,19	0,17	0,19	0,17	0,19	0,17	0,19	0,18	-0,05	A LA BAJA
Col repollo	0,20	0,25	0,15	0,20	0,15	0,20	0,15	0,20	0,19	-0,04	A LA BAJA
Espinaca	0,40	0,50	0,50	0,60	0,50	0,60	0,70	0,80	0,58	0,13	EN ALZA
Lechuga blanca invernadero	0,43	0,45	0,43	0,45	0,43	0,45	0,43	0,45	0,44	0,00	ESTABLE
Puerro	0,95	1,00	0,91	0,95	0,91	0,95	0,91	0,95	0,94	-0,17	A LA BAJA
Romanescu	0,33	0,35	0,30	0,33	0,30	0,33	0,30	0,33	0,32	-0,04	A LA BAJA
<b>Frutas</b>											
Almendra común cáscara	1,33	1,33	1,33	1,33	1,33	1,33	1,33	1,33	1,33	-0,05	A LA BAJA
Almendra marcona cáscara	1,75	1,76	1,75	1,76	1,75	1,76	1,75	1,76	1,76	0,00	ESTABLE
Almendra largueta cáscara	1,68	1,69	1,68	1,69	1,68	1,69	1,68	1,69	1,69	-0,06	A LA BAJA
<b>Hortalizas y Frutas plaza s/almacén salida</b>											
<b>Seleccionada categoría 1ª</b>											
<b>Hortalizas</b>											
Acelga amarilla	0,70	0,75	0,70	0,80	0,70	0,80	0,70	0,80	0,74	-0,05	A LA BAJA
Acelga verde	0,60	0,65	0,60	0,70	0,60	0,70	0,60	0,70	0,64	-0,05	A LA BAJA
Achicoria	0,80	0,90	0,90	1,00	0,90	1,00	1,00	1,10	0,95	0,13	EN ALZA
Alcachofa	1,52	1,58	1,52	1,58	1,52	1,58	1,52	1,58	1,55	-0,35	A LA BAJA
Borraja	0,70	0,75	0,70	0,80	0,70	0,80	0,70	0,80	0,74	-0,05	A LA BAJA
Brócoli	0,60	0,70	0,60	0,70	0,60	0,70	0,60	0,70	0,65	-0,03	A LA BAJA
Cardo	0,53	0,55	0,52	0,53	0,52	0,53	0,52	0,53	0,53	0,00	A LA BAJA
Champiñón	1,50	1,50	1,50	1,50	1,50	1,50	1,50	1,50	1,50	0,06	EN ALZA
Cogollo	0,73	0,75	0,73	0,75	0,73	0,75	0,73	0,75	0,74	0,00	ESTABLE
Coliflor	0,47	0,49	0,47	0,49	0,47	0,49	0,47	0,49	0,48	-0,05	A LA BAJA
Col repollo	0,50	0,55	0,45	0,50	0,45	0,50	0,45	0,50	0,49	-0,04	A LA BAJA
Espinaca	0,70	0,80	0,80	0,90	0,80	0,90	1,00	1,10	0,88	0,13	EN ALZA
Lechuga blanca invernadero	0,73	0,75	0,73	0,75	0,73	0,75	0,73	0,75	0,74	0,00	ESTABLE
Puerro	1,25	1,30	1,21	1,25	1,21	1,25	1,21	1,25	1,24	-0,17	A LA BAJA
Romanescui	0,63	0,65	0,60	0,63	0,60	0,63	0,60	0,63	0,62	-0,04	A LA BAJA
<b>Frutas</b>											
Pera limonera	0,45	0,50	0,45	0,50	0,45	0,50	0,45	0,50	0,48	0,00	ESTABLE
Pera conferencia	0,65	0,70	0,65	0,70	0,65	0,70	0,65	0,70	0,68	0,00	ESTABLE
Pera blanquilla	0,50	0,60	0,50	0,60	0,50	0,60	0,50	0,60	0,55	0,00	ESTABLE
Manzana golden	0,40	0,45	0,40	0,45	0,40	0,45	0,40	0,45	0,43	0,00	ESTABLE
Manzana reineta	0,45	0,50	0,45	0,50	0,45	0,50	0,45	0,50	0,48	0,00	ESTABLE
Manzana roja	0,40	0,45	0,40	0,45	0,40	0,45	0,40	0,45	0,43	0,00	ESTABLE



PRECIOS Y MERCADOS

Mercado Ganadero s/granja salida  
Período del 27 de noviembre al 25 de diciembre de 2015

Producto	1ª Semana		2ª Semana		3ª Semana		4ª Semana		Media	Diferen	Tendencia
	mínimo	máximo	mínimo	máximo	mínimo	máximo	mínimo	máximo			
<b>Lechones euros/res</b>											
Lechones 18/20 Kg.	28,00	28,00	28,00	28,00	28,00	28,00	30,00	30,00	28,50	0,50	EN ALZA
<b>Cerdo cebado en euros/Kg. vivo</b>											
Selecto	0,99	0,99	0,97	0,97	0,97	0,97	0,96	0,96	0,97	-0,05	A LA BAJA
Cruzado	0,98	0,98	0,95	0,95	0,95	0,95	0,95	0,95	0,96	-0,05	A LA BAJA
Industrial	0,96	0,96	0,94	0,94	0,94	0,94	0,94	0,94	0,95	-0,05	A LA BAJA
Cerdas desvieje	0,34	0,34	0,34	0,34	0,34	0,34	0,34	0,34	0,34	-0,03	A LA BAJA
<b>Terneros/as mamones de 15 días a un mes en euros/res</b>											
<b>Razas mejoradas</b>											
Terneros 60/65 kg.	275,00	300,00	275,00	300,00	275,00	300,00	275,00	300,00	287,50	0,00	ESTABLE
Terneros 55/60 kg.	225,00	240,00	225,00	240,00	225,00	240,00	225,00	240,00	232,50	0,00	ESTABLE
Terneros 45/50 kg.	170,00	180,00	170,00	180,00	170,00	180,00	170,00	180,00	175,00	0,00	ESTABLE
Terneras 40/50 kg.	120,00	140,00	120,00	140,00	120,00	140,00	120,00	140,00	130,00	0,00	ESTABLE
<b>Mestizos</b>											
Terneros 45/60 kg.	180,00	228,00	180,00	228,00	180,00	228,00	180,00	228,00	204,00	0,00	ESTABLE
Terneras 40/45 kg.	80,00	150,00	80,00	160,00	80,00	160,00	80,00	160,00	118,75	3,75	EN ALZA
<b>Frisonas</b>											
Terneros 45/60 kg.	70,00	110,00	60,00	95,00	60,00	95,00	60,00	95,00	80,63	-9,38	A LA BAJA
Terneros 35/45 kg.	30,00	80,00	20,00	60,00	20,00	60,00	20,00	60,00	43,75	-11,25	A LA BAJA
Terneras 27/33 kg.	40,00	45,00	40,00	45,00	40,00	45,00	40,00	45,00	42,50	0,00	ESTABLE
<b>Comedores en euros/res</b>											
Pirenaicos de 160/210 Kg.	550,00	650,00	550,00	650,00	550,00	650,00	550,00	650,00	600,00	0,00	ESTABLE
Pardo alpinos de 160/200 Kg.	400,00	450,00	400,00	450,00	400,00	450,00	400,00	450,00	425,00	0,00	ESTABLE
Mestizos de 140/180 Kg.	360,00	400,00	360,00	400,00	360,00	400,00	360,00	400,00	380,00	0,00	ESTABLE
Frisonas de 130/170 Kg.	190,00	200,00	190,00	200,00	190,00	200,00	190,00	200,00	195,00	0,00	ESTABLE
<b>Vacas y novillas frisonas en euros/res</b>											
Frisonas al primer parto	1.650,00	1.750,00	1.650,00	1.750,00	1.650,00	1.750,00	1.650,00	1.750,00	1.700,00	0,00	ESTABLE
Frisonas segundo parto	1.500,00	1.600,00	1.500,00	1.600,00	1.500,00	1.600,00	1.500,00	1.600,00	1.550,00	0,00	ESTABLE
<b>Vacas carne en euros/res</b>											
Pirenaicas primer parto con cría	1.600,00	1.750,00	1.600,00	1.750,00	1.600,00	1.750,00	1.600,00	1.750,00	1.675,00	0,00	ESTABLE
Pirenaicas segundo parto	1.450,00	1.650,00	1.450,00	1.650,00	1.450,00	1.650,00	1.450,00	1.650,00	1.550,00	0,00	ESTABLE
Semental pirenaico 1,5 años	1.500,00	1.750,00	1.500,00	1.750,00	1.500,00	1.750,00	1.500,00	1.750,00	1.625,00	0,00	ESTABLE
<b>Ovino en euros/Kg. vivo</b>											
Cordero raza navarra 10/13 Kg.	4,15	5,40	3,85	5,00	3,85	5,00	3,85	5,00	4,51	-0,53	A LA BAJA
Cordero raza navarra 13/16 Kg.	3,56	4,35	3,38	4,12	3,38	4,12	3,38	4,12	3,80	-0,36	A LA BAJA
Cordero temasco 21/24 Kg.	3,00	3,43	2,92	3,33	2,92	3,33	2,92	3,33	3,15	-0,07	A LA BAJA
Cordero precoz 25/30 Kg.	2,88	3,13	2,77	3,00	2,77	3,00	2,77	3,00	2,92	-0,09	A LA BAJA
Cordero pasto +30 Kg.	2,78	2,78	2,67	2,67	2,67	2,67	2,67	2,67	2,70	-0,08	A LA BAJA
Ovejas desecho 1ª calidad. €/Res	18,00	18,00	18,00	18,00	18,00	18,00	18,00	18,00	18,00	0,00	ESTABLE
Ovejas desecho 2ª calidad. €/Res	6,00	6,00	6,00	6,00	6,00	6,00	6,00	6,00	6,00	0,00	ESTABLE
<b>Otros productos ganaderos</b>											
Leche de vaca base €/litro	0,321	0,329	0,321	0,329	0,321	0,329	0,321	0,329	0,33	0,00	ESTABLE
Leche de oveja €/litro 12,5 (prt.+grasa)	0,995	1,164	0,995	1,164	0,995	1,164	0,995	1,164	1,08	0,00	ESTABLE

PRECIOS Y MERCADOS

Matadero General Frigorífico de Pamplona en euros/kg. canal  
con piel y despojos incluidos  
Período del 27 de noviembre al 25 de diciembre de 2015

Producto	1ª Semana		2ª Semana		3ª Semana		4ª Semana		Media	Diferen	Tendencia
	mínimo	máximo	mínimo	máximo	mínimo	máximo	mínimo	máximo			
<b>Vacuno</b>											
<b>Terneros/as (180/220 kg/canal)</b>											
E-Superextra	4,23	4,33	4,23	4,33	4,23	4,33	4,23	4,33	4,28	0,00	ESTABLE
U-Extra	4,16	4,24	4,16	4,24	4,16	4,24	4,16	4,24	4,20	0,00	ESTABLE
R-Primera	3,93	3,97	3,93	3,97	3,93	3,97	3,93	3,97	3,95	0,00	ESTABLE
O-Segunda	3,75	3,80	3,75	3,80	3,75	3,80	3,75	3,80	3,78	0,00	ESTABLE
P-Tercera	3,42	3,66	3,42	3,66	3,42	3,66	3,42	3,66	3,54	0,00	ESTABLE
<b>Terneros/as (225/300 kg/canal)</b>											
E-Superextra	4,08	4,19	4,08	4,19	4,08	4,19	4,08	4,19	4,14	0,00	ESTABLE
U-Extra	4,03	4,06	4,03	4,06	4,03	4,06	4,03	4,06	4,05	0,00	ESTABLE
R-Primera	3,65	3,90	3,65	3,90	3,65	3,90	3,65	3,90	3,78	0,00	ESTABLE
O-Segunda	3,51	3,62	3,51	3,62	3,51	3,62	3,51	3,62	3,57	0,00	ESTABLE
P-Tercera	3,35	3,43	3,35	3,43	3,35	3,43	3,35	3,43	3,39	0,00	ESTABLE
<b>Añojos (270/340 kg/canal)</b>											
E-Superextra	3,96	4,05	3,96	4,05	3,96	4,05	3,96	4,05	4,01	0,00	ESTABLE
U-Extra	3,74	3,95	3,74	3,95	3,74	3,95	3,74	3,95	3,85	0,00	ESTABLE
R-Primera	3,62	3,72	3,62	3,72	3,62	3,72	3,62	3,72	3,67	0,00	ESTABLE
O-Segunda	3,35	3,56	3,35	3,56	3,35	3,56	3,35	3,56	3,46	0,00	ESTABLE
P-Tercera	3,27	3,31	3,27	3,31	3,27	3,31	3,27	3,31	3,29	0,00	ESTABLE
<b>Añojos (+350 kg/canal)</b>											
E-Superextra	3,85	3,88	3,85	3,88	3,85	3,88	3,85	3,88	3,87	0,00	ESTABLE
U-Extra	3,66	3,75	3,66	3,75	3,66	3,75	3,66	3,75	3,71	0,00	ESTABLE
R-Primera	3,56	3,60	3,56	3,60	3,56	3,60	3,56	3,60	3,58	0,00	ESTABLE
O-Segunda	3,18	3,47	3,18	3,47	3,18	3,47	3,18	3,47	3,33	0,00	ESTABLE
P-Tercera	3,13	3,18	3,13	3,18	3,13	3,18	3,13	3,18	3,16	0,00	ESTABLE
<b>Vacas</b>											
E-Superextra	2,98	3,11	2,98	3,11	2,98	3,11	2,98	3,11	3,05	0,00	ESTABLE
U-Extra	2,84	2,97	2,84	2,97	2,84	2,97	2,84	2,97	2,91	0,00	ESTABLE
R-Primera	2,43	2,82	2,43	2,82	2,43	2,82	2,43	2,82	2,63	0,00	ESTABLE
O-Segunda	1,96	2,29	1,96	2,29	1,96	2,29	1,96	2,29	2,13	0,00	ESTABLE
P-Tercera	1,75	1,90	1,75	1,90	1,75	1,90	1,75	1,90	1,83	0,00	ESTABLE
Industrial	1,27	1,37	1,27	1,37	1,27	1,37	1,27	1,37	1,32	0,00	ESTABLE
<b>Denominación de calidad</b>											
<b>Ternera de Navarra</b>											
<b>Terneros/as (220/300 kg/canal)</b>											
E-Superextra	4,22	4,26	4,22	4,26	4,22	4,26	4,22	4,26	4,24	0,00	ESTABLE
U-Extra	4,10	4,22	4,10	4,22	4,10	4,22	4,10	4,22	4,16	0,00	ESTABLE
R-Primera	3,88	4,04	3,88	4,04	3,88	4,04	3,88	4,04	3,96	0,00	ESTABLE
<b>Terneros (270/350 kg/canal)</b>											
E-Superextra	4,02	4,12	4,02	4,12	4,02	4,12	4,02	4,12	4,07	0,00	ESTABLE
U-Extra	3,88	4,02	3,88	4,02	3,88	4,02	3,88	4,02	3,95	0,00	ESTABLE
R-Primera	3,78	3,90	3,78	3,90	3,78	3,90	3,78	3,90	3,84	0,00	ESTABLE
<b>Añojos (351/380 kg/canal)</b>											
E-Superextra	3,90	3,96	3,90	3,96	3,90	3,96	3,90	3,96	3,93	0,00	ESTABLE
U-Extra	3,81	3,87	3,81	3,87	3,81	3,87	3,81	3,87	3,84	0,00	ESTABLE
R-Primera	3,72	3,78	3,72	3,78	3,72	3,78	3,72	3,78	3,75	0,00	ESTABLE
<b>Añojos (381/400 kg/canal)</b>											
E-Superextra	3,84	3,90	3,84	3,90	3,84	3,90	3,84	3,90	3,87	0,00	ESTABLE
U-Extra	3,75	3,81	3,75	3,81	3,75	3,81	3,75	3,81	3,78	0,00	ESTABLE
R-Primera	3,65	3,72	3,65	3,72	3,65	3,72	3,65	3,72	3,69	0,00	ESTABLE
<b>Ovino</b>											
Cabrito lechal 5/6 kg	8,50	8,80	8,50	8,80	8,50	8,80	8,50	8,80	8,65	-0,55	A LA BAJA
Cordero lechal 6/8 kg	6,60	7,60	6,60	7,60	6,60	7,60	6,60	7,60	7,10	-0,55	A LA BAJA
Cordero lechal 8/10 kg	6,00	6,20	6,00	6,20	6,00	6,20	6,00	6,20	6,10	-0,85	A LA BAJA
Cordero ternasco 10/11,5 kg	6,00	6,30	6,00	6,30	6,00	6,30	6,00	6,30	6,15	-0,48	A LA BAJA
Cordero precoz 12/16 kg	5,00	5,20	5,00	5,20	5,00	5,20	5,00	5,20	5,10	-0,46	A LA BAJA
Ovejas 1ª calidad	1,40	1,80	1,40	1,80	1,40	1,80	1,40	1,80	1,60	0,00	ESTABLE
Ovejas 2ª calidad	0,50	0,70	0,50	0,70	0,50	0,70	0,50	0,70	0,60	0,00	ESTABLE
Cabras	0,54	0,69	0,54	0,69	0,54	0,69	0,54	0,69	0,62	0,00	ESTABLE
<b>Porcino</b>											
Cerdo selecto	1,361	1,451	1,335	1,425	1,335	1,425	1,335	1,425	1,39	-0,05	A LA BAJA
Cerdo cruzado	1,161	1,233	1,135	1,207	1,135	1,207	1,135	1,207	1,18	-0,10	A LA BAJA
Cerdo industrial	1,058	1,163	1,032	1,137	1,032	1,137	1,032	1,137	1,09	-0,06	A LA BAJA
Cerdas desvieje	1,222	1,264	1,222	1,264	1,222	1,264	1,222	1,264	1,24	-0,03	A LA BAJA
Gorrín	24,00	26,00	28,00	30,00	28,00	30,00	28,00	30,00	28,00	3,25	EN ALZA
<b>Equino</b>											
Potro lechal	3,00	3,10	3,00	3,10	3,00	3,10	3,00	3,10	3,05	0,00	ESTABLE
Potro quinceno	2,70	2,92	2,70	2,92	2,70	2,92	2,70	2,92	2,81	0,00	ESTABLE
Mular	1,84	2,04	1,84	2,04	1,84	2,04	1,84	2,04	1,94	0,00	ESTABLE
Industrial	1,31	1,66	1,31	1,66	1,31	1,66	1,31	1,66	1,49	0,00	ESTABLE
<b>Aves y conejos en euros/Kg. vivo</b>											
Pollo broiler	0,77	0,95	0,73	0,95	0,73	0,95	0,80	0,95	0,85	-0,02	A LA BAJA
Pollo campero	1,65	1,65	1,65	1,65	1,65	1,65	1,72	1,65	1,66	0,01	EN ALZA
Gallina pesada	0,60	0,60	0,60	0,60	0,60	0,60	0,60	0,60	0,60	0,00	ESTABLE
Gallina semipesada	0,18	0,18	0,18	0,18	0,18	0,18	0,18	0,18	0,18	0,00	ESTABLE
Gallina ligera											
Conejo joven	1,83	1,83	1,83	1,83	1,83	1,83	1,83	1,83	1,83	0,00	ESTABLE

PRECIOS PERCIBIDOS Y PAGADOS

**Precios Percibidos por los Agricultores**

Año Base = 2010

**Año 2015\***

Producto	Enero	Febrero	Marzo	Abril	Mayo	Junio	Julio	Agosto	Septiem	Octubre	Noviem	Diciem	Anual
<b>Cereales (Euros/100 kg.)</b>													
Trigo blando o semiduro	18,42	18,20	17,40	17,50	17,56			18,60	17,69	17,73	18,00	18,15	18,01
Trigo duro	19,42	18,95	18,40	18,50	18,45			19,35	18,49	18,73	19,00	19,15	18,89
<b>Total Trigo</b>	<b>18,44</b>	<b>18,22</b>	<b>17,42</b>	<b>17,52</b>	<b>17,58</b>			<b>18,62</b>	<b>17,71</b>	<b>17,75</b>	<b>18,02</b>	<b>18,17</b>	<b>18,04</b>
Arroz											28,85		28,85
Cebada	17,08	17,03						17,25	16,70	16,83	17,13	17,35	17,05
Avena								17,60	17,48	17,58	17,99		17,58
Maíz grano	16,78	16,73	16,18	0,00	0,00	0,00					17,65	17,75	17,26
<b>Leguminosas (Euros/100 kg.)</b>													
Judías secas											350,00		350,00
Habas secas								22,25					22,25
Veza grano								39,50					39,50
<b>Patata (Euros/100 kg.)</b>													
Patata media estación							27,50	26,00	26,00				26,59
Patata tardía										19,00	19,00		19,00
<b>Cultivos Industriales (Euros/100 kg.)</b>													
Girasol									41,40	41,40	41,40		41,40
<b>Cultivos Forrajeros (Euros/100 kg.)</b>													
Heno de alfalfa					10,40	10,40	10,40	10,40	10,40	10,40			10,40
Veza para forraje					8,29	8,29							8,29
<b>Frutas (Euros/100 kg.)</b>													
Manzana starking y otras rojas									31,00	33,00			32,00
Manzana Golden delicious										33,00	33,00		33,00
Manzanas reineta y ácidas										38,00	38,00		38,00
<b>Total Manzana consumo fresco</b>									<b>31,00</b>	<b>34,57</b>	<b>35,08</b>		<b>34,74</b>
Manzana para industria									10,00	10,00			10,00
Pera limonera								37,00					37,00
Pera ercolini								56,00					56,00
Pera blanquilla								42,50	41,00	41,00	41,00		41,15
Pera conferencia y tardías										56,00	56,00		56,00
<b>Total Pera consumo fresco</b>								<b>47,16</b>	<b>41,00</b>	<b>55,11</b>	<b>55,40</b>		<b>54,43</b>
Pera para industria								16,50	17,00	16,90			16,88
Melocotón temprano amarillo							33,00						33,00
Melocotón temprano rojo							28,50						28,50
Melocotón media estación								28,00					28,00
Melocotón tardío amarillo									36,00	43,00			37,40
Melocotón tardío rojo									33,00	35,00			33,40
<b>Total Melocotón consumo fresco</b>							<b>31,31</b>	<b>28,00</b>	<b>34,21</b>	<b>38,24</b>			<b>31,21</b>
Melocotón para industria									35,00	35,00			35,00
Cereza						196,00	177,00						183,65
Ciruela								55,00	70,00				59,50
Nectarina									38,50	38,50			38,50
<b>Frutos secos (Euros/100 kg.)</b>													
Almendra cáscara largueta										178,00	175,00	169,00	174,55
Almendra cáscara marcona										176,00	176,00	176,00	176,00
Almendra cáscara comuna										141,00	175,00	133,00	150,92
<b>Total Almendra</b>										<b>166,40</b>	<b>175,10</b>	<b>159,68</b>	<b>168,08</b>

**PRECIOS PERCIBIDOS Y PAGADOS**

**Precios Percibidos por los Agricultores**

**Año 2015\***

Producto	Enero	Febrero	Marzo	Abril	Mayo	Junio	Julio	Agosto	Septiem	Octubre	Noviem	Diciem	Anual
<b>Hortalizas (Euros/100 kg.)</b>													
Lechuga	53,24	52,00	52,00	59,25	47,50	40,50	46,50	71,50	60,00	50,00	44,00	44,00	49,66
Escarola	71,00										77,38	77,40	76,12
Coliflor	41,00	51,00								41,00	23,00	18,00	31,75
Col repollo hoja lisa	16,00	18,00	21,00								23,00	19,00	18,10
Col de bruselas	59,00	57,00										55,00	57,08
Col brócoli	42,00	42,00									38,00	35,00	39,50
<b>Total Coles</b>	<b>40,24</b>	<b>40,85</b>	<b>21,00</b>								<b>37,08</b>	<b>34,23</b>	<b>38,23</b>
Tomate para industria								8,70	8,70	8,70			8,70
Tomate consumo en fresco						78,00	50,00	54,00	76,00				57,00
<b>Total Tomate</b>						<b>78,00</b>	<b>50,00</b>	<b>13,09</b>	<b>9,23</b>	<b>8,70</b>			<b>10,69</b>
Guisante verde industria					23,07	23,07	23,07						23,07
Cebolla									14,50	14,50	14,50	14,50	14,50
Pepino						33,50	27,50	36,50	51,00				37,13
Puerro	51,00	51,00										94,00	72,50
Pimiento rojo consumo fresco							143,00	67,50	69,00	71,00			72,63
Pimiento verde consumo fresco							116,00	78,50	69,00				80,80
Pimiento para industria									75,00	75,00	75,00		75,00
<b>Total Pimiento</b>							<b>123,39</b>	<b>74,53</b>	<b>73,89</b>	<b>74,92</b>	<b>75,00</b>		<b>75,19</b>
Alcachofa consumo fresco	125,00	127,00	86,00	80,00							160,00	125,00	111,90
Alcachofa industria			50,00	50,00	54,00								51,40
<b>Total Alcachofa</b>	<b>125,00</b>	<b>127,00</b>	<b>67,08</b>	<b>53,12</b>	<b>54,00</b>						<b>160,00</b>	<b>125,00</b>	<b>68,28</b>
Espárrago fresco			423,80	274,00	283,00								291,62
Espárrago industria				260,00	260,00	260,00							260,00
<b>Total Espárrago</b>			<b>423,80</b>	<b>269,14</b>	<b>266,28</b>	<b>260,00</b>							<b>270,55</b>
Calabacín						38,00	31,00						34,50
Haba verde					68,00	65,00							66,20
Judía verde consumo fresco						205,00	185,00	266,00	195,00	180,00			201,39
Judía verde para industria								23,50	22,00				22,45
<b>Total Judía Verde</b>						<b>205,00</b>	<b>185,00</b>	<b>34,98</b>	<b>42,35</b>	<b>180,00</b>			<b>45,56</b>
Espinaca	55,00	57,00	48,00	47,00	47,00					50,00	45,00	58,00	49,15
Champiñón	119,00	116,00	115,00	118,00	116,00	115,00	119,00	130,00	133,00	128,00	114,00	120,00	119,69
Berenjena								37,00	38,00				37,30
Acelga	52,00	66,50	77,00	68,50	48,00	54,00	50,00	45,50	45,50	51,50	44,00	39,00	54,83
<b>Vitivinicola (Euros/Hl)</b>													0,00
Vino blanco DOP+IGP (R(CE) 479/2008)	105,00	98,00	99,00	103,00									101,25
Vino nuevo tinto D.O.P+ IGP (R(CE) 479/2008)	61,00	61,00	60,00	57,00	55,00	51,00	51,00	51,00	42,00				56,46
Vino nuevo rosado D.O.P+ IGP (R(CE) 479/2008)	69,00	74,00	74,00	75,00	73,00	67,00	67,00	67,00	54,00				70,33
Vino tinto y rosado varietal+ otros (R(CE)479/2008)	26,00	30,00	30,00	30,00	30,00	33,00	33,00	33,00	33,00				30,08
<b>Total vino</b>	<b>61,99</b>	<b>62,88</b>	<b>63,89</b>	<b>62,76</b>	<b>55,79</b>	<b>52,21</b>	<b>52,21</b>	<b>52,21</b>	<b>43,45</b>				<b>58,84</b>
Uva para transformación										38,00	38,00		38,00

# PRECIOS PERCIBIDOS Y PAGADOS

## Precios Percibidos por los Agricultores

Año 2015\*

Producto	Enero	Febrero	Marzo	Abril	Mayo	Junio	Julio	Agosto	Septiem	Octubre	Noviem	Diciem	Annual
<b>Vacuno abasto (Euros/100 kg. vivo)</b>													
Terneros	219,45	218,35	218,90	218,90	216,70	214,50	213,95	213,95	216,15	217,25	217,25	217,25	216,88
Toros	204,05	202,95	203,50	203,50	201,30	198,00	196,90	196,90	200,75	201,85	201,85	201,85	201,12
Novillas	156,75	157,30	157,85	158,40	156,75	156,75	156,75	156,75	160,05	160,05	160,05	160,05	158,13
Vacas	115,50	115,50	115,50	115,50	115,50	115,50	115,50	116,05	117,15	117,15	117,15	117,15	116,10
<b>Ovino abasto (Euros/100 kg. vivo)</b>													
Cordero lechal	398,40	358,50	354,00	354,00	361,80	366,00	369,00	414,00	456,60	465,00	438,00	396,00	394,28
Cordero recental	309,60	304,80	301,44	300,00	302,40	304,80	307,20	309,60	323,04	328,80	318,24	295,20	308,76
Cordero pascual	255,84	252,00	242,88	240,00	246,24	252,00	254,40	256,80	270,24	276,00	266,88	244,80	254,84
Ovino mayor abasto	76,80	76,80	76,80	76,80	76,80	76,80	76,80	76,80	76,80	76,80	76,80	76,80	76,80
<b>Caprino abasto (Euros/100 kg. vivo)</b>													
Cabrillo lechal	539,28	497,70	494,55	494,55	502,74	507,15	510,30	553,14	592,83	601,65	579,60	544,95	534,87
<b>Porcino abasto (Euros/100 kg. vivo)</b>													
Cerdos cebados otras razas	103,00	107,00	115,00	116,00	118,00	124,00	126,00	125,00	120,00	109,00	101,00	96,00	113,33
Cerdas desvieje	41,00	40,00	45,00	46,00	45,00	41,00	41,00	40,00	41,00	41,00	37,00	34,00	41,00
<b>Aves abasto (Euros/100 kg. vivo)</b>													
Pollo de granja	99,00	118,00	119,00	116,00	108,00	118,00	122,00	136,00	132,00	100,00	88,00	85,00	111,75
Gallinas	36,00	36,00	38,00	38,00	38,00	38,00	38,00	38,00	35,00	18,00	18,00	18,00	32,42
<b>Conejos abasto (Euros/100 kg. vivo)</b>													
Conejos	168,00	165,00	162,00	165,00	153,00	153,00	153,00	133,00	133,00	153,00	183,00	183,00	158,67
<b>Leche (Euros/100 l.)</b>													0,00
Leche de vaca	35,00	35,00	35,00	35,00	35,00	35,00	35,00	33,00	33,00	33,00	33,00	33,00	34,17
Leche de oveja	94,00	94,00	105,00	108,00	108,00	108,00	108,00	108,00	108,00	108,00	108,00	108,00	105,42
<b>Huevos (Euros/100 doc.)</b>													
Huevos gallina XL	144,00	138,00	138,00	130,00	130,00	146,00	152,00	155,00	157,00	155,00	155,00	155,00	146,25
Huevos de gallina L	135,00	130,00	132,00	110,00	110,00	126,00	133,00	133,00	135,00	134,00	136,00	136,00	129,17
Huevos de gallina M	130,00	128,00	130,00	99,00	98,00	114,00	121,00	120,00	121,00	123,00	125,00	125,00	119,50
Huevos de gallina S	112,00	111,00	113,00	84,00	83,00	99,00	106,00	105,00	106,00	106,00	106,00	106,00	103,08
<b>Total Huevos</b>	<b>130,62</b>	<b>127,14</b>	<b>129,02</b>	<b>103,83</b>	<b>103,35</b>	<b>119,35</b>	<b>126,29</b>	<b>125,99</b>	<b>127,51</b>	<b>127,61</b>	<b>129,21</b>	<b>129,21</b>	<b>123,26</b>
<b>Ganado vivo (Euros/ud)</b>													
Vacas aptitud leche	1.475,00	1.475,00	1.475,00	1.535,00	1.550,00	1.475,00	1.475,00	1.475,00	1.550,00	1.550,00	1.550,00	1.550,00	1.511,25
Novillas aptitud leche	1.605,00	1.605,00	1.605,00	1.681,00	1.700,00	1.605,00	1.605,00	1.605,00	1.700,00	1.700,00	1.700,00	1.700,00	1.650,92
Vacas aptitud carne	1.550,00	1.550,00	1.550,00	1.550,00	1.550,00	1.550,00	1.550,00	1.550,00	1.550,00	1.550,00	1.550,00	1.550,00	1.550,00
Novillas aptitud carne	1.675,00	1.675,00	1.675,00	1.675,00	1.675,00	1.675,00	1.675,00	1.675,00	1.675,00	1.675,00	1.675,00	1.675,00	1.675,00
Terneras/os descalostradas/os (1-3 sem.)	38,50	47,50	47,50	47,50	47,50	47,50	47,50	42,50	42,50	42,50	42,50	42,50	44,67
Terneras/os destetadas/os (3-7 mes.)	195,00	195,00	195,00	195,00	195,00	195,00	195,00	195,00	195,00	195,00	195,00	195,00	195,00
Lechones	35,00	38,50	47,00	47,00	38,00	36,00	34,50	44,00	26,00	27,50	27,50	28,50	35,79
<b>Maderas (Euros/100 m<sup>3</sup>)</b>													
Pino radiata para trituración	1.910,96	1.862,00	1.862,00	1.862,00	1.862,00	1.862,00	1.862,00	1.837,83	1.837,83	1.837,83	1.810,50	1.810,50	1.851,45
Pino silvestre para aserrio y apeas	2.813,92	2.902,00	2.902,00	2.902,00	2.902,00	2.902,00	2.902,00	2.945,31	2.945,31	2.945,31	2.792,60	2.792,60	2.887,26
Pino laricio para aserrio y apeas	1.621,21	1.698,00	1.698,00	1.698,00	1.698,00	1.698,00	1.698,00	1.681,20	1.681,20	1.681,20	1.726,87	1.726,87	1.692,21
Pino radiata para aserrio y apeas	2.547,94	2.483,00	2.483,00	2.483,00	2.483,00	2.483,00	2.483,00	2.450,52	2.450,52	2.450,52	2.414,04	2.414,04	2.468,80
Chopo	4.742,64	4.578,00	4.578,00	4.578,00	4.578,00	4.578,00	4.578,00	4.496,00	4.496,00	4.496,00	4.450,53	4.450,53	4.549,98
Haya	3.863,43	3.667,00	3.667,00	3.667,00	3.667,00	3.667,00	3.667,00	3.425,05	3.425,05	3.425,05	2.913,41	2.913,41	3.497,28

\*Datos provisionales.



PRECIOS PERCIBIDOS Y PAGADOS

---

**Variaciones de los Índices de Precios Percibidos  
por los Agricultores y Ganaderos**

Año Base = 2010

**DICIEMBRE 2015\***

PRODUCTO	Variación Interanual (%)	Variación Mensual (%)	Variación Acumulada Enero-Diciembre (%)
Cereales	2,56	0,48	2,56
Leguminosas	-6,58	0,00	-6,58
Patata	14,49	0,00	14,49
Cultivos Industriales	42,76	0,00	42,76
Cultivos Forrajeros	-3,83	0,00	-3,83
Frutas	37,65	0,00	37,65
Frutos secos	30,19	4,53	30,19
Hortalizas	1,86	-1,55	1,86
Vitivinícola	-23,28	0,00	-23,28
<b>Total Productos Agrícolas</b>	<b>-0,16</b>	<b>-0,31</b>	<b>-0,16</b>
Vacuno abasto	-2,97	-0,09	-2,97
Ovino abasto	3,92	-0,99	3,92
Caprino abasto	5,81	-0,95	5,81
Porcino abasto	-12,33	-0,80	-12,33
Aves abasto	2,53	-0,08	2,53
Conejos abasto	-11,23	0,27	-11,23
Leche	3,61	-0,32	3,61
Huevos	5,38	-0,10	5,38
Ganado vivo	-6,33	-0,28	-6,33
<b>Total Productos Animales</b>	<b>-3,76</b>	<b>-0,44</b>	<b>-3,76</b>
<b>Total Productos Forestales</b>	<b>-0,93</b>	<b>-0,87</b>	<b>-0,93</b>
<b>GENERAL DE PRECIOS PERCIBIDOS</b>	<b>-1,78</b>	<b>-0,37</b>	<b>-1,78</b>

**Variación Interanual:** Indica en tanto por ciento la variación de los precios de un producto o grupo de productos acumulada en los últimos doce meses.

**Variación Mensual:** Indica en tanto por ciento la variación de los precios de un producto o grupo de productos acumulada en el último mes.

**Variación Acumulada:** Indica en tanto por ciento la variación de los precios de un producto o grupo de productos acumulada desde enero hasta el mes en curso.

Las variaciones se calculan sobre las medias móviles no centradas de orden 12 de los índices simples.

\*Datos provisionales.

PRECIOS PERCIBIDOS Y PAGADOS

Precios Pagados por los Agricultores

Año 2015

Producto	Ene	Feb	Mar	Abr	May	Jun	Jul	Ago	Sep	Oct	Nov	Dic	Anual
<b>FERTILIZANTES (Euros/100 kg.)</b>													
Sulfato amónico 21%	24,36	24,36	24,36	24,36	24,36	23,42	23,42	23,42	23,10	23,73	24,05	24,36	23,94
Nitrosulfato amónico 26%	31,58	34,26	34,26	34,26	34,26	32,95	32,74	31,89	32,15	32,26	32,33	32,41	32,95
Nitrato amónico cálcico 26%	32,03	31,61	31,61	31,61	31,61	29,40	27,62	27,93	27,93	28,46	28,14	27,83	29,65
Nitrato amónico 33,5%	39,45	39,45	39,45	39,45	39,45	39,45	39,45	39,45	38,42	38,42	38,42	38,42	39,11
Urea 46%	36,87	38,11	37,70	37,29	37,29	34,40	36,36	36,05	35,33	34,20	33,58	32,96	35,84
<b>Total Nitrogenados</b>	<b>33,72</b>	<b>34,28</b>	<b>34,13</b>	<b>33,99</b>	<b>33,99</b>	<b>32,01</b>	<b>32,06</b>	<b>31,98</b>	<b>31,61</b>	<b>31,46</b>	<b>31,18</b>	<b>30,90</b>	<b>32,61</b>
Superfosfato de cal 18% polvo	22,46	22,46	22,46	22,46	22,46	22,22	22,22	21,47	21,47	21,47	19,89	19,89	21,74
Superfosfato de cal 18% grano	23,35	23,35	23,35	23,35	23,35	23,10	23,10	22,32	22,32	22,32	20,72	20,72	22,61
<b>Total Fosfatados</b>	<b>22,85</b>	<b>22,85</b>	<b>22,85</b>	<b>22,85</b>	<b>22,85</b>	<b>22,60</b>	<b>22,60</b>	<b>21,84</b>	<b>21,84</b>	<b>21,84</b>	<b>20,25</b>	<b>20,25</b>	<b>22,12</b>
Cloruro potásico 60%	31,88	33,53	33,53	33,53	33,53	35,53	35,53	33,53	31,88	33,53	33,33	33,12	33,54
Sulfato potásico 50%	62,32	62,32	62,32	62,32	62,32	62,32	62,32	63,64	62,32	63,64	63,64	63,64	62,76
<b>Total Potásicos</b>	<b>32,46</b>	<b>34,08</b>	<b>34,08</b>	<b>34,08</b>	<b>34,08</b>	<b>36,04</b>	<b>36,04</b>	<b>34,10</b>	<b>32,46</b>	<b>34,10</b>	<b>33,90</b>	<b>33,70</b>	<b>34,09</b>
DAP (fosfato diamónico)	50,48	53,16	53,75	54,34	54,34	54,34	64,97	64,97	50,28	55,36	54,67	53,98	55,39
0/14/7	26,50	26,59	25,85	25,11	25,11	25,11	23,67	23,67	30,76	29,16	28,75	28,34	26,55
4/12/8	26,44	26,54	26,35	26,17	26,17	26,17	26,23	26,23	30,20	28,80	28,44	28,07	27,15
7/12/7	27,43	27,73	27,96	28,20	28,20	28,20	29,97	29,97	30,13	29,54	29,22	28,89	28,79
8/8/8	25,29	25,40	25,88	26,36	26,36	26,36	28,12	28,12	27,96	27,00	26,73	26,47	26,67
8/15/8	31,11	31,01	31,01	31,01	31,01	31,01	31,01	31,01	37,51	34,61	34,06	33,51	32,32
8/24/8	32,95	33,72	33,60	33,48	33,48	33,48	35,98	35,98	36,80	36,62	36,07	35,52	34,81
8/24/16	41,87	42,07	41,71	41,34	41,34	41,34	41,46	41,46	49,40	46,61	45,88	45,14	43,30
9/18/27	42,99	42,21	41,85	41,49	41,49	41,49	38,53	38,53	54,93	48,42	47,55	46,68	43,85
12/12/24	37,07	36,38	36,73	37,07	37,07	37,07	36,14	36,14	46,59	41,24	40,56	39,89	38,50
12/24/8	37,84	38,79	39,13	39,58	39,58	39,58	43,97	43,97	40,89	41,34	40,82	40,30	40,49
15/15/15	35,30	35,50	36,40	37,30	37,30	37,30	40,60	40,60	40,30	38,50	38,00	37,50	37,88
<b>Total Compuestos</b>	<b>43,48</b>	<b>45,15</b>	<b>45,56</b>	<b>45,98</b>	<b>45,98</b>	<b>45,98</b>	<b>52,85</b>	<b>52,85</b>	<b>45,53</b>	<b>47,78</b>	<b>47,15</b>	<b>46,52</b>	<b>47,07</b>
<b>ALIMENTOS ANIMALES (Euros/100 kg.)</b>													
Trigo	19,34	19,11	18,27	18,43	19,11	18,89	18,89	19,53	18,57	18,61	18,83	19,06	18,89
Cebada	17,93	17,88	17,50	17,59	17,88	17,50	17,50	18,11	17,54	17,67	17,94	18,22	17,77
Avena	18,22	19,01	19,01	19,01	19,01	19,09	19,09	18,48	18,35	18,46	18,73	19,01	18,79
Maíz	17,62	17,57	16,99	17,38	17,57	17,57	17,57	17,59	18,12	17,93	18,29	18,64	17,74
Salvado de trigo	22,60	22,63	22,05	22,32	22,63	20,27	20,27	21,28	20,79	21,28	21,56	21,84	21,63
Harina de soja	41,12	42,34	41,19	39,40	42,34	38,22	38,22	37,45	35,47	35,36	35,32	35,28	38,48
Harina de pescado	95,13	97,13	98,18	98,18	97,13	98,18	98,18	98,18	98,18	98,18	98,18	98,18	97,75
Pulpa de remolacha	17,16	16,49	16,28	15,25	16,49	14,08	14,08	17,38	16,70	17,06	17,04	17,01	16,25
Heno de alfalfa	18,11	18,62	18,62	18,62	18,62	19,09	19,09	19,09	19,09	19,09	19,09	19,09	18,85
Alfalfa deshidratada	21,80	23,04	23,04	23,04	23,04	21,79	21,79	21,79	21,79	20,58	20,58	20,58	21,90
<b>Total Piensos Simples</b>	<b>21,29</b>	<b>21,79</b>	<b>21,48</b>	<b>21,33</b>	<b>21,79</b>	<b>20,94</b>	<b>20,94</b>	<b>21,17</b>	<b>20,82</b>	<b>20,59</b>	<b>20,71</b>	<b>20,83</b>	<b>21,14</b>
Terneros cría	27,80	27,79	27,66	27,53	27,53	27,47	27,21	27,99	27,89	26,88	26,85	26,82	27,45
Terneros recría y cebo	28,19	28,44	28,30	28,15	28,16	27,98	27,80	28,40	27,90	27,47	27,45	27,44	27,97
Concentrado vacuno de leche	27,64	28,03	27,84	27,66	27,66	27,55	27,33	27,80	27,02	27,03	26,96	26,89	27,45
Concentrado vacuno de carne	25,68	26,12	25,95	25,78	25,90	26,03	25,65	26,12	25,62	25,37	25,27	25,17	25,72
<b>Total Piensos Bovino</b>	<b>27,81</b>	<b>28,12</b>	<b>27,96</b>	<b>27,80</b>	<b>27,81</b>	<b>27,68</b>	<b>27,47</b>	<b>28,02</b>	<b>27,42</b>	<b>27,15</b>	<b>27,11</b>	<b>27,07</b>	<b>27,62</b>
Corderos y chivos cría	28,47	28,46	28,34	28,22	28,29	28,19	27,70	28,61	28,74	27,19	27,16	27,13	28,04
Corderos y chivos recría/engorde	29,58	29,63	29,48	29,34	29,43	29,26	28,89	29,64	29,58	28,50	28,50	28,50	29,19
Ovejas y cabras lactantes	28,04	28,39	28,28	28,16	28,20	28,07	27,57	28,21	27,96	27,09	22,99	18,89	26,82
<b>Total Piensos Ovino y Caprino</b>	<b>29,09</b>	<b>29,18</b>	<b>29,04</b>	<b>28,91</b>	<b>28,98</b>	<b>28,84</b>	<b>28,42</b>	<b>29,18</b>	<b>29,13</b>	<b>27,99</b>	<b>27,27</b>	<b>26,55</b>	<b>28,55</b>
Lechones	40,81	41,09	40,86	40,64	40,41	40,14	40,06	40,36	40,34	39,21	39,09	38,97	40,16
Cerdos crecimiento y cebo	28,67	28,67	28,40	28,14	28,11	27,95	27,78	28,13	28,29	27,58	27,46	27,35	28,04
Cerdas gestación y lactación	26,74	26,86	25,49	24,13	26,67	26,51	26,42	26,64	26,45	26,20	26,12	26,04	26,19
Concentrados	29,87	29,87	29,63	29,38	29,39	29,23	29,09	29,43	30,61	28,81	28,69	28,57	29,38
<b>Total Piensos Porcino</b>	<b>30,38</b>	<b>30,45</b>	<b>29,96</b>	<b>29,47</b>	<b>29,95</b>	<b>29,77</b>	<b>29,63</b>	<b>29,94</b>	<b>30,02</b>	<b>29,31</b>	<b>29,20</b>	<b>29,10</b>	<b>29,77</b>
Conejos	31,98	31,98	31,80	31,63	32,22	32,05	32,05	32,05	31,33	32,23	32,11	31,98	31,95
<b>Total Piensos Conejos</b>	<b>31,98</b>	<b>31,98</b>	<b>31,80</b>	<b>31,63</b>	<b>32,22</b>	<b>32,05</b>	<b>32,05</b>	<b>32,05</b>	<b>31,33</b>	<b>32,23</b>	<b>32,11</b>	<b>31,98</b>	<b>31,95</b>
Pollitas cría - recría	29,63	29,63	29,44	29,24	29,36	28,94	28,94	29,61	29,34	29,05	29,67	30,30	29,43
Gallinas ponedoras	31,36	31,36	31,17	30,98	30,84	30,48	30,48	31,15	30,78	30,38	30,20	30,02	30,77
Pollos carne	35,71	35,71	35,52	35,32	35,35	35,12	35,12	35,72	35,39	34,90	34,78	34,66	35,27
<b>Total Piensos Aves</b>	<b>33,58</b>	<b>33,58</b>	<b>33,39</b>	<b>33,20</b>	<b>33,16</b>	<b>32,87</b>	<b>32,86</b>	<b>33,50</b>	<b>33,15</b>	<b>32,71</b>	<b>32,60</b>	<b>32,50</b>	<b>33,09</b>

**Variaciones de los Índices de Precios Pagados  
por los Agricultores y Ganaderos**

Año Base = 2005

**DICIEMBRE 2015\***

PRODUCTO	Variación Interanual (%)	Variación Mensual (%)	Variación Acumulada Enero-Diciembre (%)
Total Nitrogenados	0,09	-0,72	0,09
Total Fosfatados	-2,52	-0,97	-2,52
Total Potásicos	4,34	0,30	4,34
Total Compuestos	12,38	0,54	12,38
<b>Fertilizantes</b>	<b>5,96</b>	<b>-0,03</b>	<b>5,96</b>
Total Piensos Simples	-5,52	0,09	-5,52
Total Piensos Bovino	-1,51	0,04	-1,51
Total Piensos Ovino y Caprino	-3,50	-0,57	-3,50
Total Piensos Porcino	-0,77	-0,17	-0,77
Total Piensos Conejos	2,20	0,37	2,20
Total Piensos Aves	-1,08	0,04	-1,08
<b>Alimentos animales</b>	<b>-1,63</b>	<b>-0,01</b>	<b>-1,63</b>
<b>GENERAL DE PRECIOS PAGADOS</b>	<b>-0,43</b>	<b>-0,01</b>	<b>-0,43</b>

**Variación Interanual:** Indica en tanto por ciento la variación de los precios de un producto o grupo de productos acumulada en los últimos doce meses.

**Variación Mensual:** Indica en tanto por ciento la variación de los precios de un producto o grupo de productos acumulada en el último mes.

**Variación Acumulada:** Indica en tanto por ciento la variación de los precios de un producto o grupo de productos acumulada desde enero hasta el mes en curso.

Las variaciones se calculan sobre las medias móviles no centradas de orden 12 de los índices simples.

\*Datos provisionales.

## Comercio exterior de productos agrarios en Navarra

### Octubre 2015

En los datos que se exponen a continuación, facilitados por la Dirección General de Aduanas e Impuestos Especiales, hay que hacer constar que tanto los datos de 2014 como los de 2015 son provisionales a 23 de diciembre de 2015.

#### 1.- Importaciones y Exportaciones totales (miles euros)

	Octubre 2015	Año 2015
Exportaciones:	85.243,86	881.882,49
Importaciones:	44.080,77	459.007,59
Saldo balanza comercial:	41.163,09	422.874,90

	Octubre			Acumulado 2015		
	Año 2015	Año 2014	2015/2014	Año 2015	Año 2014	2015/2014
Exportación	85.243,86	96.887,86	87,98	881.882,49	864.153,06	102,05
Importación	44.080,77	54.364,43	81,08	459.007,59	477.234,18	96,18
Balanza Comercial	41.163,09	42.523,43		422.874,90	386.918,88	

#### 2.- Importaciones y Exportaciones por países (miles euros)

##### a.- Importaciones por países

País	Acumulado 2015	%
Francia	194.399,80	42,35
Países Bajos	33.752,31	7,35
Alemania	30.492,33	6,64
China	30.412,02	6,63
Perú	23.063,02	5,02
Bélgica	22.774,98	4,96
Portugal	16.938,94	3,69
Dinamarca	10.459,89	2,28
Italia	10.332,04	2,25
Reino Unido	8.583,37	1,87
Chile	8.294,36	1,81
Islandia	7.175,66	1,56
Estados Unidos	4.801,12	1,05
Marruecos	4.736,14	1,03
Noruega	4.346,25	0,95
Suecia	4.154,64	0,91
Finlandia	3.915,46	0,85
Islas Feroes	3.559,00	0,78
Letonia	2.951,88	0,64
Austria	2.661,91	0,58
Otros países	31.202,49	6,80
<b>Total</b>	<b>459.007,59</b>	<b>100,00</b>

##### b.- Exportaciones por países

País	Acumulado 2015	%
Francia	293.270,17	33,26
Reino Unido	166.879,94	18,92
Portugal	69.699,44	7,90
Alemania	53.667,78	6,09
Italia	46.796,44	5,31
Bélgica	37.333,68	4,23
Estados Unidos	20.023,02	2,27
Suiza	14.548,23	1,65
China	12.830,24	1,45
Noruega	12.096,49	1,37
Países Bajos	11.570,90	1,31
Hungría	10.795,18	1,22
Suecia	10.040,68	1,14
Australia	8.871,60	1,01
Marruecos	8.668,39	0,98
Dinamarca	8.159,74	0,93
Polonia	5.954,70	0,68
Argelia	4.621,53	0,52
Irlanda	4.554,06	0,52
Nigeria	4.380,35	0,50
Otros países	77.119,93	8,74
<b>Total</b>	<b>881.882,49</b>	<b>100,00</b>

Las importaciones a finales de octubre de 2015 provienen en un **77,30%** de países de la U.E. Como principales países proveedores de productos agrarios destacan:

Francia	42,35%
Países Bajos	7,35%
Alemania	6,64%
China	6,63%

Las exportaciones a finales de octubre 2015 se destinan en un **83,88%** a los países de la U.E. Como principales países clientes de productos agrarios destacan:

Francia	33,26%
Reino Unido	18,92%
Portugal	7,90%
Alemania	6,09%

## COMERCIO EXTERIOR

### 3.- Importaciones y Exportaciones por productos y países (miles euros) a.- Importaciones por producto y país de origen

Producto	Total Peso Octubre 2015 (Tm.)	Total Importado Octubre 2015 (miles euros)	País Origen	Peso Octubre 2015 (Tm.)	Valor Importado Octubre 2015 (miles euros)
Animales vivos bovinos	2.452,356	8.195,586	Francia	2.277,112	7.767,345
			Portugal	142,699	400,638
			Otros países	32,545	27,603
Gallos, gallinas, patos, gansos, pavos y pintadas, vivos	2.726,720	5.481,259	Francia	1.792,793	2.693,051
			Portugal	933,679	2.767,648
			Otros países	0,248	20,560
Carne de bovino, fresca o refrigerada	1.192,940	8.757,352	Alemania	435,561	2.803,080
			Austria	114,274	701,551
			Dinamarca	121,870	1.102,155
			Francia	141,129	1.014,595
			Países Bajos	261,186	2.365,262
			Polonia	70,313	432,036
			Otros países	48,607	338,673
Carne y despojos comestibles de gallos, gallinas, patos, gansos, pavos y pintadas	1.626,726	5.336,223	Bélgica	201,217	1.599,685
			Francia	1.116,445	2.767,263
			Italia	145,420	545,360
			Otros países	163,644	423,915
Pescado, fresco o refrigerado (exc filetes y demás carne de pescado)	1.828,035	8.772,139	Dinamarca	651,272	3.196,485
			Noruega	98,624	357,804
			Suecia	760,040	3.754,292
			Turquia	93,310	476,920
			Otros países	224,789	986,638
Filetes y carne de pescado, frescos, refrigerados o congelados	2.532,357	8.819,873	China	1.054,148	2.977,943
			EE.UU.	503,138	966,288
			Noruega	747,009	3.637,354
			Otros países	228,062	1.238,288
Pescado seco, salado, ahumado, harina y pellets	3.921,221	17.210,514	Dinamarca	745,563	2.970,248
			Groenlandia	534,980	2.584,784
			Islandia	1.201,320	7.040,546
			Islas Feroes	796,325	3.558,998
			Reino Unido	501,440	657,932
			Otros países	141,593	398,006
Crustáceos comestibles	560,517	3.195,948	Bélgica	559,280	3.174,737
			Otros países	1,237	21,211
Leche y nata, sin concentrar	9.652,568	3.939,618	Finlandia	51,840	1.352,506
			Francia	8.941,969	2.217,749
			Otros países	658,759	369,363
Leche y nata, concentradas	1.721,497	2.615,738	Francia	981,002	1.553,744
			Países Bajos	728,110	1.013,908
			Otros países	12,385	48,086
Quesos y requesón	1.465,462	3.480,877	Alemania	138,588	332,543
			Francia	551,051	1.203,494
			Países Bajos	292,749	745,653
			Portugal	438,364	968,925
			Otros países	44,710	230,262



COMERCIO EXTERIOR

Producto	Total Peso Octubre 2015 (Tm.)	Total Importado Octubre 2015 (miles euros)	País Origen	Peso Octubre 2015 (Tm.)	Valor Importado Octubre 2015 (miles euros)
Pieles y demás partes de ave, con sus plumas o su plumón, plumas y partes de plumas, incl. recortadas, y plumón, en bruto o simplemente limpiados, desinfectados o preparados para su conservación; polvo y desperdicios de plumas o de partes de plumas	2.783,044	17.809,284	Alemania	229,364	824,918
			China	35,000	1.306,028
			Francia	2.206,577	13.248,256
			Hungría	130,398	1.573,034
			Otros países	181,705	857,048
Plantas vivas (exc. bulbos, cebollas, tubérculos, raíces y rizomas)	638,895	2.811,276	EE.UU.	26,109	975,854
			Francia	205,100	414,234
			Italia	63,355	335,656
			Países Bajos	248,735	511,693
			Portugal	45,463	451,373
			Otros países	50,133	122,466
Lechugas y achicorias, frescas o refrigeradas	3.889,226	5.000,903	Bélgica	1.057,740	633,321
			Francia	2.653,935	4.176,901
			Otros países	177,551	190,681
Hortalizas de vaina, incl. silvestres, frescas o refrigeradas	26.356,762	9.980,495	Francia	23.890,974	7.057,549
			Marruecos	2.395,788	2.824,634
			Otros países	70,000	98,312
Hortalizas, incl. silvestres, frescas o refrigeradas	858,028	2.090,121	Francia	345,249	710,719
			Países Bajos	111,165	304,143
			Perú	99,401	473,382
			Otros países	302,213	601,877
Hortalizas, incl silvestres, congeladas	28.305,834	28.974,788	Bélgica	5.631,303	4.351,778
			Chile	356,598	863,101
			China	4.213,050	5.952,416
			Egipto	854,800	1.353,504
			Francia	10.589,372	7.720,074
			Países Bajos	3.306,236	2.832,885
			Perú	1.192,877	3.317,426
			Portugal	1.544,144	1.981,346
			Otros países	617,454	602,258
			Hortalizas de vaina secas desvainadas, incl. silvestres	3.023,818	2.424,148
China	334,896	336,916			
Francia	1.289,268	860,345			
Otros países	733,370	724,256			
Frutas y otros frutos, congelados	2.697,964	3.087,630	Marruecos	1.902,182	1.753,984
			Perú	208,115	462,498
			Otros países	587,667	871,148
Café, incl. tostado o descafeinado; sucedáneos que contengan café	2.249,860	4.074,072	Alemania	174,337	514,522
			Nicaragua	113,850	349,992
			Suiza	1.637,641	2.554,598
			Otros países	324,032	654,960
Trigo y morcajo o tranquillón	95.129,523	20.637,472	Alemania	9.034,656	2.208,726
			Estonia	3.108,670	794,595
			Francia	61.370,112	13.010,077
			Letonia	13.796,020	2.925,230
			Luxemburgo	2.440,640	611,212
			Reino Unido	3.888,560	726,997
			Otros países	1.490,865	360,635
Maíz	89.914,404	17.173,823	Francia	89.762,793	16.959,310
			Otros países	151,611	214,513

COMERCIO EXTERIOR

Producto	Total Peso Octubre 2015 (Tm.)	Total Importado Octubre 2015 (miles euros)	País Origen	Peso Octubre 2015 (Tm.)	Valor Importado Octubre 2015 (miles euros)
Harina de otros cereales (exc. trigo y morcajo tranquillón)	5.035,619	2.836,780	Francia	5.000,546	2.706,201
			Otros países	35,073	130,579
Grañones, sémola y pellets, de cereales	5.338,064	2.326,014	Alemania	2.948,574	1.648,548
			Francia	2.389,484	676,410
			Otros países	0,006	1,056
Grasa de cerdo y de ave	6.266,160	2.950,379	Francia	6.092,880	2.873,138
			Otros países	173,280	77,241
Grasas y aceites de animales, sin modificar químicamente	6.977,610	3.265,266	Francia	6.777,810	3.176,272
			Otros países	199,800	88,994
Aceite de oliva y sus fracciones, obtenidos de la aceituna, sin modificar químicamente	1.185,977	3.866,816	Grecia	482,465	1.535,261
			Italia	324,560	947,715
			Portugal	297,950	1.104,042
			Otros países	81,002	279,798
Aceites de girasol, cártamo o algodón, y sus fracciones	11.403,064	8.655,395	Francia	11.175,099	8.289,875
			Reino Unido	227,961	365,392
			Otros países	0,004	0,128
Preparaciones y conservas de pescado	1.358,154	4.037,577	China	298,416	474,823
			Francia	218,813	321,801
			Mauricio	103,776	339,837
			Perú	281,136	1.903,898
			Polonia	339,830	620,285
			Otros países	116,183	376,933
Azúcar de caña o de remolacha y sacarosa químicamente pura, en estado sólido	20.825,346	9.700,256	Alemania	6.846,404	3.047,477
			Francia	13.292,642	6.132,098
			Otros países	686,300	520,681
Chocolate y demás preparaciones alimenticias con cacao	2.094,873	6.874,450	Alemania	93,165	1.017,818
			Bélgica	1.696,991	4.507,960
			Países Bajos	298,625	1.295,833
			Otros países	6,092	52,839
Productos de panadería, pastelería o galletería	545,803	2.061,438	Francia	177,887	757,068
			Italia	146,397	351,232
			Otros países	221,519	953,138
Hortalizas, conservadas sin vinagre ni ácido acético, congeladas	6.890,542	4.475,516	Alemania	2.952,610	1.614,836
			Bélgica	1.406,629	840,558
			Francia	1.859,069	663,735
			Portugal	400,850	541,875
			Reino Unido	75,218	537,210
			Otros países	196,166	277,302
Hortalizas, conservadas sin vinagre ni ácido acético, sin congelar	46.333,652	79.539,680	China	5.842,363	17.080,705
			Francia	33.691,994	46.289,081
			Perú	6.327,565	15.688,436
			Otros países	471,730	481,458
Frutas u otros frutos y demás partes comestibles de plantas	3.026,216	4.117,936	Alemania	364,232	473,438
			Finlandia	70,304	843,647
			Francia	694,658	768,880
			Indonesia	423,567	329,673
			Países Bajos	560,542	408,614
			Portugal	236,423	447,808
			Otros países	676,490	845,876

COMERCIO EXTERIOR

Producto	Total Peso Octubre 2015 (Tm.)	Total Importado Octubre 2015 (miles euros)	País Origen	Peso Octubre 2015 (Tm.)	Valor Importado Octubre 2015 (miles euros)
Jugos de frutas y hortalizas, incl. silvestres	17.089,594	14.024,872	Alemania	6.657,411	4.031,593
			Bélgica	932,710	773,847
			Costa Rica	847,816	510,689
			Francia	675,909	359,820
			Italia	866,289	653,514
			Países Bajos	6.030,395	7.001,802
			Portugal	884,550	479,647
			Otros países	194,514	213,960
Preparaciones para salsas, condimentos y sazónadores	1.950,172	7.880,878	Alemania	151,460	397,784
			Países Bajos	1.537,482	6.258,767
			Reino Unido	123,389	763,188
			Otros países	137,841	461,139
Preparaciones alimenticias, n.c.o.p.	1.805,801	6.661,920	Alemania	923,377	3.800,890
			Bélgica	52,859	385,989
			Francia	507,834	1.233,245
			Luxemburgo	8,277	488,097
			Países Bajos	289,787	565,291
			Otros países	23,667	188,408
Agua, incl. el agua mineral y la gaseada, con adición de azúcar	85.036,214	4.455,025	Alemania	1.784,663	712,019
			Francia	1.217,802	772,991
			Países Bajos	6.078,584	2.501,694
			Otros países	75.955,165	468,321
Vino de uvas frescas, incl. encabezado; mosto de uva	1.364,723	3.595,980	Argentina	444,496	419,134
			Chile	494,053	441,216
			Francia	91,027	2.216,238
			Otros países	335,147	519,392
Alcohol etílico sin desnaturalizar con grado alcohólico volumétrico ≥ 80% vol;	3.623,087	2.595,485	Francia	3.328,154	2.369,882
			Otros países	294,933	225,603
Alcohol etílico sin desnaturalizar con grado alcohólico volumétrico < 80% vol;	795,256	7.999,340	Bélgica	147,014	1.060,529
			Irlanda	242,882	1.547,762
			Países Bajos	273,992	2.063,157
			Reino Unido	113,088	3.209,987
			Otros países	18,280	117,905
Harina, polvo y pellets, de carne, de despojos, de pescado o demás invertebrados acuáticos, impropios para la alimentación humana	3.953,613	5.447,670	Chile	3.932,970	5.422,607
			Otros países	20,643	25,063
Salvados, moyuelos y demás residuos del cernido, de la molienda o de otros tratamientos de los cereales o de las leguminosas, incl. en pellets	20.223,784	5.101,018	Francia	20.223,675	5.100,802
			Otros países	0,109	0,216
Preparaciones del tipo de las utilizadas para la alimentación de los animales	2.900,290	3.497,691	Francia	1.918,398	2.236,590
			Países Bajos	483,711	666,362
			Otros países	498,181	594,739
Cueros y pieles, de bovino y de equino, preparados (exc. cueros y pieles agamuzados, barnizados, revestidos o metalizados)	318,478	3.151,598	Bélgica	86,582	772,060
			Brasil	16,080	323,456
			Dinamarca	132,681	1.396,070
			Rep. Checa	83,000	658,792
			Otros países	0,135	1,220
Madera en bruto	39.797,697	3.380,879	Croacia	218,750	385,840
			Francia	39.081,097	2.300,491

## COMERCIO EXTERIOR

Producto	Total Peso Octubre 2015 (Tm.)	Total Importado Octubre 2015 (miles euros)	País Origen	Peso Octubre 2015 (Tm.)	Valor Importado Octubre 2015 (miles euros)
Madera aserrada o desbastada longitudinalmente	18.268,873	6.595,672	Rumanía	154,384	303,614
			Otros países	343,466	390,934
			Alemania	1.483,974	588,225
			Austria	726,439	471,102
			Chile	548,215	351,855
			EE.UU.	647,088	1.117,440
			Francia	13.054,570	3.100,878
			Otros países	1.808,587	966,172
Tableros de partículas y tableros similares de madera	15.924,752	2.199,440	Francia	13.294,725	1.045,141
			Portugal	2.384,524	710,736
			Otros países	245,503	443,563
Madera contrachapada, madera chapada y madera estratificada similar	3.394,974	2.665,215	Brasil	565,754	341,194
			Chile	950,849	683,493
			Finlandia	544,929	563,693
			Otros países	1.333,442	1.076,835
Manufacturas de corcho natural	94,283	2.066,114	Portugal	93,920	2.063,637
			Otros países	0,363	2,477

Al tomar los productos agrarios cuya importación hasta finales de Octubre de 2015 supera la cifra de 300.000 euros, representamos el 88,43% de las importaciones de productos agrarios de este periodo.

## COMERCIO EXTERIOR

### b.- Exportaciones por producto y país de destino

Producto	Total Peso Octubre 2015 (Tm.)	Total Exportado Octubre 2015 (miles euros)	País Destino	Peso Octubre 2015 (Tm.)	Valor Exportado Octubre 2015 (miles euros)
Animales vivos bovinos	1.269,188	4.424,597	Francia	425,880	2.245,136
			Líbano	526,228	1.156,866
			Portugal	273,920	885,999
			Otros países	43,160	136,596
Animales vivos porcinos	10.128,148	11.548,957	Portugal	10.105,512	11.517,267
			Otros países	22,636	31,690
Carne de bovino, fresca, refrigerada o congelada	1.126,413	3.405,080	Francia	392,551	1.452,764
			Italia	733,358	1.950,906
			Otros países	0,504	1,410
Carne de porcino, fresca, refrigerada o congelada	2.087,739	3.772,293	Francia	1.492,439	2.914,400
			Portugal	431,729	548,764
			Otros países	163,571	309,129
Carne de caballo, asno o mulo, fresca, refrigerada o congelada	3.079,249	8.575,800	Bélgica	310,535	726,970
			Italia	2.717,411	7.714,495
			Otros países	51,303	134,335
Carne y despojos comestibles de gallos, gallinas, patos, gansos, pavos y pintadas	7.636,918	10.822,042	Dinamarca	2.427,818	2.330,133
			Francia	3.169,824	4.968,125
			Portugal	262,773	443,665
			R. Africana	490,927	464,825
			Reino Unido	699,175	1.266,775
			Otros países	586,401	1.348,519
Carne y despojos comestibles, salados o en salmuera, secos o ahumados; harina y polvo comestibles, de carne o de despojos	2.534,779	11.505,338	Alemania	329,427	1.599,959
			Francia	812,664	5.170,221
			Italia	237,926	1.570,065
			Portugal	1.111,517	2.771,969
			Otros países	43,245	393,124
Pescado seco, salado, ahumado, harina y pellets	1.307,114	6.205,781	Francia	947,312	3.716,016
			Países Bajos	79,218	339,309
			Portugal	44,045	665,111
			San Marino	134,428	617,418
			Otros países	102,111	867,927
Leche y nata, sin concentrar	2.079,577	2.183,272	Francia	1.892,612	1.998,164
			Otros países	186,965	185,108
Suero de mantequilla y de manteca	900,510	2.422,690	Francia	309,038	1.015,409
			Portugal	192,160	448,553
			Otros países	399,312	958,728
Quesos y requesón	864,123	4.581,684	Dinamarca	68,405	360,590
			Portugal	650,973	3.112,131
			Otros países	144,745	1.108,963
Huevos de ave sin cascara, frescos, secos o consevados de otro modo	5.602,126	6.757,636	Francia	5.602,009	6.756,268
			Otros países	0,117	1,368
Pieles y demás partes de ave, con sus plumas o su plumón, plumas y partes de plumas, incl recortadas, y plumón, en bruto o simplemente limpiados, desinfectados o preparados para su conservación; polvo y desperdicios de plumas o de partes de plumas	2.349,986	22.503,656	Alemania	200,895	5.435,158
			Austria	28,745	773,483
			China	25,227	977,039
			Corea del Sur	25,358	1.068,472
			Dinamarca	88,351	1.355,565
			EE.UU.	64,925	2.064,309
			Estonia	10,262	302,761
			Francia	825,001	4.781,396



COMERCIO EXTERIOR

Producto	Total Peso Octubre 2015 (Tm.)	Total Exportado Octubre 2015 (miles euros)	País Destino	Peso Octubre 2015 (Tm.)	Valor Exportado Octubre 2015 (miles euros)
			Italia	19,995	706,546
			Japón	10,852	449,287
			Noruega	31,255	756,597
			Reino Unido	923,965	2.885,585
			Taiwan	33,444	333,057
			Otros países	61,711	614,401
Plantas vivas (exc. bulbos, cebollas, tubérculos, raíces y rizomas)	1.983,496	7.014,081	Marruecos	1.553,919	6.351,134
			Otros países	429,577	662,947
Cebollas, chalotes, ajos, puerros y demás hortalizas aliáceas, frescas o refrigeradas	11.191,964	3.596,319	Francia	668,860	553,895
			Portugal	3.675,531	890,857
			Reino Unido	5.379,953	1.785,476
			Otros países	1.467,620	366,091
Coles, coliflores y productos similares, frescas o refrigeradas	7.951,074	7.021,608	Bélgica	514,276	585,629
			Reino Unido	6.998,033	6.085,318
			Otros países	438,765	350,661
Lechugas y achicorias, frescas o refrigeradas	6.744,750	4.680,107	Francia	5.560,932	3.726,125
			Reino Unido	828,208	564,355
			Otros países	355,610	389,627
Hortalizas, incl silvestres, frescas o refrigeradas	9.921,820	15.496,952	Alemania	112,692	436,689
			Francia	9.230,871	12.363,802
			Portugal	276,578	744,869
			Reino Unido	93,875	1.761,995
			Otros países	207,804	189,597
Hortalizas, incl silvestres, congeladas	174.563,487	139.706,835	Alemania	11.544,220	9.976,286
			Arabia Saudí	2.120,957	1.665,139
			Argelia	4.890,646	4.017,337
			Austria	592,980	452,918
			Bélgica	27.062,525	19.973,714
			Canadá	725,767	698,257
			Chile	733,897	637,968
			China	515,619	428,582
			Croacia	1.246,507	774,582
			Cuba	551,144	613,613
			Dinamarca	1.054,605	919,855
			EE.UU.	267,175	317,635
			Emir. Árabes	1.168,896	1.011,886
			Francia	65.934,279	49.475,444
			Italia	13.794,419	11.819,648
			Noruega	1.165,626	928,234
			Países Bajos	2.579,611	2.248,799
			Polonia	1.469,275	1.245,925
			Portugal	11.397,287	8.004,099
			Qatar	382,295	331,427
			Reino Unido	17.696,816	17.646,611
			Serbia	472,050	323,613
			Suecia	2.382,453	2.002,837
			Otros países	4.814,438	4.192,426
Frutas y otros frutos, congelados	5.355,503	7.233,299	Alemania	2.234,416	3.233,048
			Francia	469,452	620,919
			Italia	325,122	462,165
			Reino Unido	636,970	652,325
			Suecia	421,280	526,395
			Suiza	419,016	739,458
			Otros países	849,247	998,989
Café, incl. tostado o descafeinado; sucedáneos que contengan café	458,607	2.732,954	Portugal	436,326	2.598,240
			Otros países	22,281	134,714

COMERCIO EXTERIOR

Producto	Total Peso Octubre 2015 (Tm.)	Total Exportado Octubre 2015 (miles euros)	País Destino	Peso Octubre 2015 (Tm.)	Valor Exportado Octubre 2015 (miles euros)
Malta de cebada u otros cereales	14.021,838	5.337,096	Eritrea	1.003,000	486,965
			Portugal	8.263,638	3.004,450
			Tunez	3.500,000	1.317,525
			Otros países	1.255,200	528,156
Semilla de nabo o de colza, incl. quebrantadas	21.348,150	8.087,820	Francia	21.348,150	8.087,820
Nabos, raíces, heno, alfalfa y otros productos forrajeros similares	15.356,087	2.650,231	Emir. Árabes	6.971,200	997,377
			Francia	5.774,807	1.063,031
			Otros países	2.610,080	589,823
Aceite de oliva y sus fracciones, obtenidos de la aceituna, sin modificar químicamente	13.989,588	48.625,861	Austria	237,719	871,364
			Francia	6.470,526	23.900,433
			Irlanda	608,920	1.914,431
			Italia	3.005,707	9.199,932
			Marruecos	96,540	302,896
			Polonia	123,021	476,156
			Portugal	2.037,025	6.453,172
			Reino Unido	468,560	1.759,050
			Rep. Checa	285,298	1.103,286
			Ucrania	141,655	580,748
			Otros países	514,617	2.064,393
Aceites y sus fracciones, obtenidos por otros métodos	1.546,511	3.240,905	Irlanda	230,805	478,823
			Reino Unido	211,887	427,561
			Rep. Checa	247,705	517,011
			Otros países	856,114	1.817,510
Embutidos de carne, despojos o sangre	2.639,267	15.677,876	Alemania	85,778	434,986
			Bélgica	80,437	331,095
			Francia	144,246	834,216
			Reino Unido	2.264,714	13.753,524
			Otros países	64,092	324,055
Pastas alimenticias	674,962	2.411,386	Chile	249,468	890,667
			Portugal	265,752	948,218
			Otros países	159,742	572,501
Hojuelas, copos de maíz y otros productos a base de cereales	9.582,939	24.483,722	Alemania	331,536	520,578
			Arabia Saudí	231,098	556,567
			Australia	694,597	2.509,313
			Emir. Árabes	220,844	547,423
			Israel	422,759	1.399,119
			Japón	83,504	377,062
			N. Zelanda	294,515	1.016,795
			R. Africana	140,817	359,679
			Reino Unido	6.432,570	15.428,718
			Rusia	96,506	471,266
			Otros países	634,193	1.297,202
Productos de panadería, pastelería o galletería	63.522,020	121.553,615	Alemania	4.428,493	7.844,656
			Andorra	215,450	327,653
			Australia	776,443	2.987,655
			Austria	465,867	806,068
			Bélgica	4.910,951	7.874,947
			Bulgaria	315,505	466,423
			Chipre	134,188	315,743
			Dinamarca	805,148	1.259,836
			EE.UU.	430,708	562,448
			Francia	14.577,695	26.743,658
			Grecia	1.378,266	2.017,666
			Hungria	473,746	708,428
			Italia	2.027,719	3.424,155

COMERCIO EXTERIOR

Producto	Total Peso Octubre 2015 (Tm.)	Total Exportado Octubre 2015 (miles euros)	País Destino	Peso Octubre 2015 (Tm.)	Valor Exportado Octubre 2015 (miles euros)
			Lituania	307,792	544,956
			Malta	188,054	358,438
			Noruega	2.963,706	6.199,450
			N. Zelanda	85,766	340,790
			Polonia	1.401,919	2.058,811
			Portugal	3.496,381	5.388,126
			Reino Unido	19.488,633	38.162,534
			Rep. Checa	345,001	474,504
			Rep. Eslovaca	570,952	1.352,665
			Rumanía	423,852	636,265
			Suecia	2.109,159	3.826,365
			Suiza	847,539	6.233,457
			Otros países	353,087	637,918
Hortalizas, preparados o conservados en vinagre o en ácido acético	2.305,750	2.404,986	Francia	1.962,321	1.676,799
			Otros países	343,429	728,187
Tomates, preparados o conservados sin vinagre ni ácido acético	44.699,231	23.255,261	Alemania	4.259,144	2.037,099
			Bélgica	852,585	465,815
			Francia	30.738,834	15.225,283
			Polonia	869,426	436,259
			Portugal	4.789,540	3.317,484
			Reino Unido	1.259,915	655,157
			Otros países	1.929,787	1.118,164
Hortalizas, conservadas sin vinagre ni ácido acético, congeladas	10.601,149	14.779,144	Alemania	1.064,893	1.646,832
			Bélgica	639,230	874,213
			Francia	4.905,694	6.138,168
			Portugal	224,020	613,852
			Reino Unido	2.874,786	4.224,685
			Suiza	213,770	328,188
			Otros países	678,756	953,206
Hortalizas, conservadas sin vinagre ni ácido acético, sin congelar	58.421,886	60.572,028	Andorra	133,192	406,015
			Arabia Saudí	333,184	303,029
			Australia	1.255,573	1.941,361
			China	480,466	569,638
			Cuba	353,446	370,395
			EE.UU.	82,039	300,104
			Francia	33.376,092	22.646,063
			Irak	862,072	972,109
			Japón	392,763	843,269
			Portugal	220,311	390,024
			Reino Unido	18.906,333	29.027,019
			Otros países	2.026,415	2.803,002
Confituras, jaleas y mermeladas, purés y pastas de frutas u otros frutos	24.877,500	14.405,251	Alemania	9.629,236	2.666,616
			Bélgica	283,369	343,025
			Francia	4.615,240	4.986,297
			Italia	1.770,331	533,690
			Países Bajos	288,877	435,992
			Portugal	4.736,866	1.490,862
			Reino Unido	2.233,375	2.721,739
			Otros países	1.320,206	1.227,030
Frutas u otros frutos y demás partes comestibles de plantas	28.663,223	24.356,487	Alemania	7.531,885	3.894,921
			Bélgica	482,640	546,389
			Dinamarca	519,138	488,492
			Finlandia	477,609	559,049
			Francia	10.368,252	8.870,606
			Italia	1.386,729	1.397,101
			Marruecos	497,778	483,286
			Países Bajos	714,355	621,422

## COMERCIO EXTERIOR

Producto	Total Peso Octubre 2015 (Tm.)	Total Exportado Octubre 2015 (miles euros)	País Destino	Peso Octubre 2015 (Tm.)	Valor Exportado Octubre 2015 (miles euros)
Jugos de frutas y hortalizas, incl silvestres	42.459,321	32.245,105	Portugal	851,347	500,521
			Reino Unido	3.204,745	4.472,300
			Suiza	369,393	357,585
			Otros países	2.259,352	2.164,815
			Bélgica	622,314	528,736
			Benin	646,706	853,821
			Canadá	316,448	338,651
			China	922,081	1.011,218
			EE.UU.	1.314,135	1.523,353
			Francia	34.852,976	23.857,657
Nigeria	1.302,543	1.365,832			
Otros países	2.482,118	2.765,837			
Preparaciones para salsas, condimentos y sazonadores	13.365,725	19.281,322	Australia	181,235	409,848
			Francia	6.520,577	6.722,201
			Grecia	272,426	605,905
			Noruega	1.010,995	1.566,311
			Reino Unido	2.836,056	5.609,782
			Suecia	937,228	1.046,965
			Suiza	225,270	1.769,522
			Otros países	1.381,938	1.550,788
Agua, incl el agua mineral y la gaseada, con adición de azúcar	25.815,183	15.906,770	Bélgica	4.955,111	2.962,363
			Benin	434,138	421,875
			Corea del Sur	250,778	379,484
			EE.UU.	378,696	391,128
			Francia	4.924,671	2.894,841
			Ghana	499,566	309,852
			Irlanda	3.961,012	739,151
			Italia	413,824	305,706
			Nigeria	309,866	300,740
			Países Bajos	1.332,241	781,680
			Portugal	3.435,215	2.066,262
			Reino Unido	3.967,834	3.583,250
			Otros países	952,231	770,438
Vino de uvas frescas, incl encabezado; mosto de uva	20.597,435	53.868,294	Alemania	3.336,926	9.352,629
			Austria	117,380	307,157
			Bélgica	360,732	899,470
			Canadá	424,488	2.408,611
			China	2.139,743	4.010,130
			Dinamarca	308,690	872,054
			EE.UU.	825,588	3.545,427
			Finlandia	373,983	770,898
			Francia	543,228	1.118,290
			Hong-Kong	182,130	431,855
			Irlanda	144,165	448,159
			Islandia	97,947	599,465
			Japón	236,746	837,156
			Méjico	258,879	774,543
			Nigeria	1.873,818	2.709,576
			Noruega	445,582	1.402,560
			Países Bajos	2.021,829	4.732,409
			Polonia	308,233	546,000
			Reino Unido	3.851,941	9.806,793
			Rusia	322,615	300,999
			Suecia	210,379	1.266,084
			Suiza	1.135,362	4.022,746
			Otros países	1.077,051	2.705,283

## COMERCIO EXTERIOR

Producto	Total Peso Octubre 2015 (Tm.)	Total Exportado Octubre 2015 (miles euros)	País Destino	Peso Octubre 2015 (Tm.)	Valor Exportado Octubre 2015 (miles euros)
Vinagre y sucedáneos del vinagre obtenidos a partir del ácido acético	10.901,906	4.946,908	EE.UU.	460,689	333,748
			Francia	6.421,722	2.612,349
			Italia	1.731,113	706,853
			Reino Unido	1.536,314	827,481
			Otros países	752,068	466,477
Preparaciones del tipo de las utilizadas para la alimentación de los animales	18.775,608	6.095,982	Francia	17.526,913	5.111,132
			Otros países	1.248,695	984,850
Cueros y pieles, en bruto, frescos o salados, secos, encalados, piqueados o conservados de otro modo, pero sin curtir, apergaminar ni preparar de otro modo, incl. depilados o divididos	1.396,100	2.441,064	China	1.396,100	2.441,064
Cueros y pieles, de bovino y de equino, preparados (exc. cueros y pieles agamuzados, barnizados, revestidos o metalizados)	939,312	17.029,190	China	23,303	888,209
			EE.UU.	163,628	6.219,414
			Francia	483,981	325,550
			Hungría	266,571	9.528,216
Pieles de porcino y demás animales depiladas y pieles de reptil y demás animales sin pelo (exc de bovino, de equino, de ovino y de caprino, así como los cueros y pieles agamuzados, barnizados, revestidos o metalizados)	132,275	4.132,645	EE.UU.	38,965	1.595,562
			Francia	17,799	962,432
			Marruecos	24,950	767,522
			Otros países	50,561	807,129
Leña; madera en plaquitas; aserrín, aglomerados, briquetas, leños o similares	83.995,128	8.264,376	Francia	83.980,203	8.253,630
			Otros países	14,925	10,746
Madera en bruto	76.957,486	5.847,784	China	6.053,782	936,810
			Francia	69.941,833	4.632,427
			Otros países	961,871	278,547
Madera aserrada o desbastada longitudinalmente	6.692,575	3.024,252	Francia	563,803	314,672
			Portugal	6.011,236	2.595,755
			Otros países	117,536	113,825
Madera contrachapada, madera chapada y madera estratificada similar	1.627,873	7.883,511	Alemania	55,256	309,075
			China	232,226	799,190
			EE.UU.	252,197	2.024,067
			Italia	72,847	497,845
			Portugal	112,937	309,559
			Reino Unido	146,116	878,914
			Otros países	756,294	3.064,861
Cajas, cajitas, jaulas, tambores, paletas y envases similares, de madera	3.193,165	2.554,260	Alemania	244,440	402,034
			Francia	1.224,071	1.041,784
			Italia	462,417	363,904
			Portugal	918,246	440,472
			Otros países	343,991	306,066

Al tomar los productos agrarios cuya exportación hasta finales de Octubre de 2015 supera la cifra de 300.000 euros, representamos el 95,43% de las exportaciones de productos agrarios de este periodo.

**Noticias de actualidad de la U.E.**

**CEREALES**

**Previsión mundial cosecha de cereales 2015/2016**

Se elevan las estimaciones de cosecha mundial de cereales publicadas por el USDA, que alcancen las 734,93 millones de tn.

Se incrementa en 10 millones de tn las exportaciones de trigo de invierno en los EEUU, y se reduce en el mismo importe la previsión de exportaciones de trigo de primavera.

Se eleva la previsión de exportaciones de trigo en Argentina, ante la eliminación de la tasa a las exportaciones por parte del nuevo gobierno y las exportaciones de trigo duro en Canadá.

Se mantiene la estimación de producción de maíz, que alcanzará las 973,97 millones de tns. Ligero descenso de las exportaciones, que se estiman en 117,69 millones de tns.

Nuevo descenso de las previsiones de cosecha mundial de arroz, que se estiman en 469,32 millones de tns.

**Comercio europeo de cereales en la campaña 2015/2016**

Se mantiene el ritmo de exportaciones de cereales. Hasta la semana 27, se han exportado un total 20,892 millones de tns, cifra muy similar a la de la pasada campaña de comercialización. Descienden las exportaciones de trigo, (-12,5%), y las de maíz (-34%), y de incrementan notablemente las exportaciones de cebada (+31%) y de avena (+20%), debido al incremento de los precios internacionales, que superan las cotizaciones del maíz y del trigo.

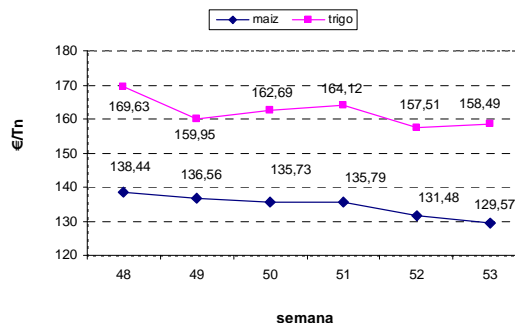
**Precios de los cereales**

A lo largo del mes Diciembre han descendido las cotizaciones del trigo y del maíz ante las estimaciones de producción y el notable incremento de las existencias mundiales.

Las cotizaciones en la bolsa de Chicago a finales de Diciembre son de 158,49 €/tn para el trigo, y de 131,48 €/tn para el maíz. Descienden las cotizaciones del trigo,

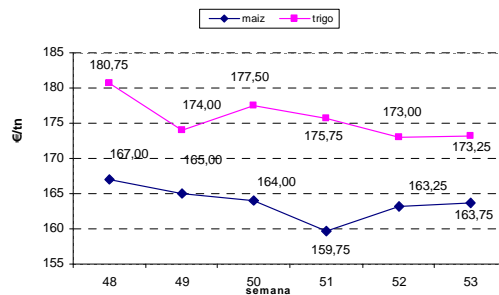
11,14 €/tn, y las del maíz, 8,87 €/tn, con respecto a finales del mes de noviembre.

**Cotizaciones Chicago**



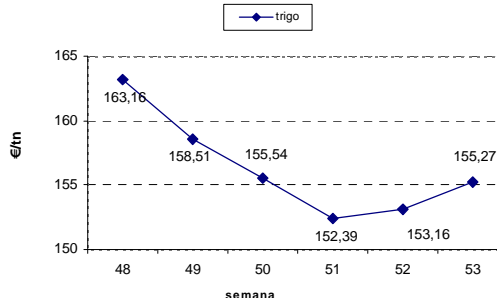
En el mercado europeo de futuros, también se ha producido un descenso en la cotización del trigo y del precio del maíz. En la bolsa de París la cotización del trigo a finales del mes de Diciembre es de 173,25 €/tn, con un descenso de 10,25 €/tn con respecto a finales del mes de Noviembre. Las cotizaciones del maíz descienden 3,25 €/tn, situándose a finales de Diciembre en 163,75 €/tn.

**Cotizaciones París**



En el mercado de futuros de Londres, descenso de 7,90 €/tn en la cotización del trigo, que se sitúa a finales del mes de Diciembre en 155,27 €/tn,

**Cotizaciones Londres**





Los precios medios de cereales en España, en la tercera semana del mes de Diciembre son de 182,60€/tn para el trigo blando panificable, 173,13 €/tn para la cebada y de 175,04 €/tn para el maíz. Descensos de los precios medios en origen de los cereales grano (trigo, maíz, y cebada) a lo largo del mes de Diciembre, debido a la disminución de los precios en el mercado internacional, el incremento de las existencias mundiales de trigo, y maíz.

Los precios FOB de exportación del trigo de invierno americano (HRW) se situaron en el mes de diciembre, en 213 \$/tn (194,05 €/tn), el trigo duro Canadiense en 285 \$/tn (262,50 €/tn), el maíz tipo americano en 168,90 \$/tn (158,80 €/tn), el maíz argentino en 165,23 \$/tn, y la cebada pienso en 178 \$/tn (164 €/tn). El descenso interanual de los precios de exportación es del entorno del 25% en el trigo blando, del 40% en el trigo duro, del 20% en la cebada y del 10% en el maíz.

Los precios de cereales en los mercados representativos de la UE en el mes de Diciembre, han reflejado:

- Ajustes en las cotizaciones del maíz, con incrementos de los precios en Rumania, Alemania y Hungría, descensos en el mercado italiano, francés y español. Los precios a finales de Diciembre, en los países con mayor producción son los siguientes:

- Alemania: 184 €/tn
- Italia: 170 €/tn
- Francia: 158,65 €/tn
- Hungría: 150,85 €/tn
- Holanda (CIF): 165 €/tn
- Rumania: 147,85 €/tn

- Descenso en las cotizaciones del trigo blando panificable: Leves ajustes de los precios, que a finales de Diciembre, en los países con mayor producción son los siguientes:

- Francia: 167,75 €/tn
- Reino Unido: 163,50 €/tn
- Alemania: 174,50 €/tn
- Polonia: 159,22 €/tn

- Descenso en las cotizaciones del trigo pienso en el Reino Unido. Leves ajustes de los precios, entorno a los 3 €/tn, en el resto de países europeos, que a final de diciembre presentan las siguientes cotizaciones

- Alemania: 170,00 €/tn
- Hungría: 152,76 €/tn
- Polonia: 163,34 €/tn
- Reino Unido: 145,60 €/tn

- Leves ajustes de las cotizaciones de la cebada pienso, salvo en Polonia donde el precio sube 7 €/tn. Los precios a finales de Diciembre en los países con mayor producción son los siguientes:

- Alemania: 159 €/tn
- Francia: 158,65 €/tn
- Reino Unido: 135,27 €/tn
- Polonia: 151,81 €/tn
- Reino Unido (FOB): 149,45 €/tn

Descenso de las cotizaciones del trigo duro, que se sitúa 255 €/tn en la lonja del Sevilla, a finales del mes de Diciembre. Precios muy similares al del mercado Italiano, que presenta un precio medio de 262,50 €/tn.

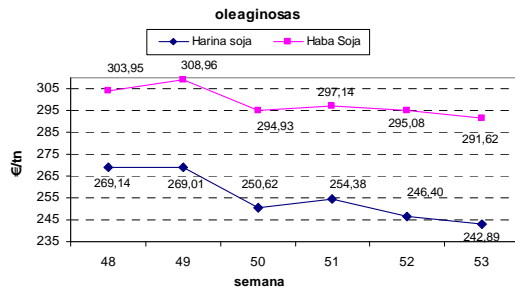
### OLEAGINOSAS (Colza, soja, girasol, etc.)

#### Precios de las oleaginosas

Descenso de las cotizaciones de las oleaginosas, habas de soja, harina de soja y del aceite de soja en los mercados internacionales durante el mes de Diciembre.

Los precios de las oleaginosas en el mercado de futuros de Chicago de sitúan

en finales del mes de Diciembre en 249,89 €/tn para la harina de soja y de 291,62 €/tn para las habas de soja. El aceite de soja se cotiza a 621,18 €/tn. Descenso del 10% en los precios de las habas de soja, y del 5% en las cotizaciones de la harina y del aceite de soja con respecto a los precios de finales del mes de noviembre.



Se mantiene la previsión de cosecha mundial de soja en 320 millones de tn, similar a la estimación del mes de Noviembre, ligero descenso de las existencias finales de campaña que se estiman en 47 millones de tns, y de las exportaciones de los mayores productores, que se estiman en 30 mi-

llones de tns. No obstante, los stocks mundiales de soja siguen siendo muy elevados.

Los precios medios de exportación de la soja se sitúan en el mes de Diciembre se sitúan en 327,50 €/tn para la soja americana, y de 326,50 €/tn para la soja argentina.

Los precios de la pipa de girasol en España, se sitúan en los 360-380 €/tn para el girasol 9-2-44, y 395-400 €/tn para los alto oleicos. Precios muy similares a los precios de exportación. El girasol Ucraniano, principal país exportador europeo, presenta cotizaciones de 405,70 €/tn.

## LECHE DE VACA

### Precios y situación de mercado en UE

El precio medio de la leche de vaca, según las estimaciones de la Comisión Europea, se situó en el mes de Noviembre en el conjunto de países de la UE en 30,80 €/100 kg, con un leve ascenso del 0,8% con respecto al mes de Octubre. El precio medio de la leche de vaca en Noviembre en España, se situó, en 0,31 €/lt (30,10 €/100 kg). Desde el mes de septiembre los precios han mejorado un 3,67%. Poca incidencia en los precios han tenido las medidas de apoyo al sector lácteo acordadas entre los productores y la industria láctea.

Los niveles de producción en España han aumentado a los largo del año 2015, y el incremento interanual de las entregas de leche, acorde con los datos del mes de Noviembre publicados por el FEGA, es del 1,7%.

Los precios medios de los principales productores europeos de leche, se sitúan en el mes de Diciembre, según las estimaciones de Comisión Europea en:

País	Precio medio
Alemania	29,77
Dinamarca	30,59
Francia	30,91
Irlanda	30,36
Italia	34,67
UK	32,99
Polonia	27,19

€/100 Kg

A lo largo del mes de Diciembre desciende el precio de la mantequilla, precio medio de 295,8 €/100 kg para la mantequilla, descienden los precios de la leche en desnatada en polvo, que se cotiza a finales de Diciembre a 172,21 €/100kg, y de la leche entera en polvo, que cotiza a 228,92 €/100 kg.

La situación del mercado lácteo en al UE es la siguiente, acorde con los datos del mes de Noviembre facilitados por el Observatorio Europeo de la leche, es el siguiente:

- Incremento en la producción interanual de leche (+1,8%), mantequilla (+3,3%) y leche condensada (+2,5%). Descenso en la producción de leche desnatada en polvo (-5,3%).
- Hasta el mes de Octubre el incremento interanual de las entregas de leche a la industria aumenta un 1,8%.
- Aumento interanual del 8% en las exportaciones de leche desnatada en polvo y del 25% en las exportaciones de mantequilla, descenso del 3% en las exportaciones de quesos y del 1% en las exportaciones de leche desnatada en polvo a países terceros.

### Situación del mercado mundial

En el mercado mundial, el precio de la leche en el mes de Noviembre en EEUU desciende ligeramente, se sitúa en 35,3 €/100 kg. Mejora el precio de referencia en Nueva Zelanda, que se sitúa a 23,1 €/100 kg.

Los precios en el mercado de futuros, acorde con las última subasta del mes de Enero, se establecieron en de 3.314 \$/tn para la mantequilla, 1,890 \$/tn para la leche en polvo desnatada, y 2.210 \$/tn para la leche en polvo entera. Siguen sin remontar los precios de los productos lácteos en el mercado internacional. El exceso de producción sigue incidiendo negativamente en el mercado.

Descenso de las entregas de leche en Nueva Zelanda y aumento de la producción en Australia y los EEUU. La producción interanual de leche en Australia, en el periodo enero a octubre de 2015, aumenta

un 2% y desciende un 3,4% en Nueva Zelanda y se incrementa un 1,3% en los EEUU. La producción europea se incrementa en el mismo periodo un 1,8%.

En cuanto a las ventas en el mercado internacional de los productos lácteos, hasta le mes de Octubre, Nueva Zelanda y Australia incrementan las exportaciones de quesos y leche desnata en polvo, y descienden la exportaciones de leche entera, leche desnata en polvo y quesos en los EEUU.

Se mantiene el descenso interanual de las importaciones de productos lácteos en China, Rusia, aunque mejoran los volúmenes de las compras en China a partir del segundo trimestre del año. Incremento de las importaciones de mantequilla, leche entera y leche desnata en polvo, con destino a los EEUU, México y Egipto.

## ACEITE DE OLIVA

### Precios del aceite de oliva

Mejora de las cotizaciones del aceite de oliva a lo largo del mes de Diciembre. Poco movimiento en el mercado ante el inicio de la nueva campaña de comercialización y los precios medios de las operaciones comerciales, según el sistema Poolred se sitúan a finales del mes de diciembre en:

Calidad	Precio €/Kg	Ventas en tn
Virgen Extra	3,30	3.575
Virgen	3,20	782
Lampante	2,98	1.075
Media	3,21	5.519

Iniciada la nueva campaña de comercialización 2015/16, a lo largo del mes de Noviembre y Diciembre, con tiempo seco y temperaturas muy superiores a las habituales en el otoño, se ha recolectado el 90% de la producción en Andalucía y Extremadura. Acorde con los datos de la AICA, Agencia de Inspección y control alimentario, la producción murturada de aceite a finales de noviembre es de 272.354 tn. Las ventas de aceite en mercado interior desde el inicio de campaña, alcanzan 73.400 tn, similares a las de anterior campaña de comercialización 2014/15, y descienden las exportaciones, que alcanzan

las 101.000 tn, en los dos primeros meses de campaña.

En almazaras, las existencias a finales del mes de Noviembre ascienden a 306.500 tn, la cifra mas baja de las últimas cinco campañas.

Desde le mes de agosto se ha producido un considerable descenso de los precios en origen del aceite de oliva, que en el mes de Noviembre de sitúan, expresados en €/tn, en los países de mayor producción en:

Calidad/País	España	Grecia	Italia
Virgen Extra	3.335	3.017	3.573
Virgen	3.106	2.653	2.900
Lampante	2.952	2.257	2.668

En cuanto a la evolución interanual de las cotizaciones, el aceite virgen extra desciende un 40% en el mercado italiano, pero se eleva un 17% en España y un 5% en Grecia. Los precios de los aceites vírgenes y lampantes se sitúan un 18% por encima de las cotizaciones del año anterior en los tres países productores.

**AZÚCAR**

**Precios del mercado internacional**

Prosigue la mejora de las cotizaciones del azúcar en los mercados de futuros. Las cotizaciones a finales del mes de diciembre se sitúan en 385,708 €/tn, para el azúcar blanco y 302,33 €/tn para el azúcar bruto. Desde finales del mes de Octubre, se ha producido un constante incremento de las cotizaciones del azúcar, que superan los niveles de precios existentes a principios del año 2015. Varios factores han ayudado a la subida de precios, como la previsión de mayor déficit en la producción de la cosecha 2015/16, la menor exportación brasileña y la menor depreciación del real brasileño frente al dólar. La situación en el mercado internacional indica:

- Una producción muy baja en la UE, la campaña más corta de los últimos años.
- Fuerte incidencia de la sequía en Asia, que disminuirá la producción.
- El exceso de lluvias en Brasil, esta dificultando la siembra de la nueva cosecha.
- Solo Australia prevé un aumento de la producción, que será la mas elevada de los últimos años.

**Producción de la cosecha 2015 en España**

Hasta el 20 de Diciembre, las entregas de remolacha en la zona Norte alcanzan las 1.994.916 tn de remolacha líquida, lo que representa el 60% de la producción contratada para esta campaña. La riqueza media es de 17,73%, muy similar a la de la campaña anterior, y la producción media por ha estimada es de 114,8 tn.

Las estimaciones de rendimientos son elevadas, y muy similares a las de la pasada campaña. Las suaves temperaturas otoñales, han favorecido el desarrollo en la última fase del cultivo, por lo que las previsiones son muy positivas, tanto en los rendimientos como en la riqueza en azúcar. Es previsible que se superen las estimaciones de cosecha publicadas en Octubre de 2015, que se sitúan en 2.895.300 tn.

**Importe definitivo de la ayuda asociada al azúcar**

Mediante resolución del FEGA, ha quedado fijada la asociada a la producción de azúcar:

- 521,33 €/tn para la zona Norte, y 283,36 €/tn para la zona sur.

**BOVINO**

**Precios del vacuno de carne**

Ligero repunte de los precios a lo largo del mes de Diciembre, en todos los países europeos, impulsado por el aumento del consumo interno por las Fiestas Navideñas, y el repunte de las exportaciones de animales vivos y de canales de vacuno pesado a terceros países.

Los precios de añojo en España, categoría AR3, se sitúan a finales del mes de Diciembre en 368,50 €/100 kg, con un incremento del 1,30% con respecto al mes de Noviembre.

Los precios del vacuno en el resto de países productores europeos, para la misma categoría, son:

País	Precio medio
Francia	377,00
Alemania	395,13
Dinamarca	385,20
Italia	369,40
Irlanda	368,20
Holanda	332,70
Polonia	331,70

En €/100 kg p.c

Incrementos de precios muy similares al del mercado Español, menos en Irlanda y el Reino Unido, donde descienden las cotizaciones en el mes de Diciembre.

El precio medio de las canales de terneras (ER3), se sitúa a mediados de Di-

ciembre en España en 385,20 €/100 kg canal, incremento de los precios a lo largo del mes, debido al aumento de consumo interno, y al descenso de la oferta de animales.

Mejora de las cotizaciones en todas las categorías, mas acusada en los animales de mayor edad, incremento interanual del 2,4% en el precio medio de los añojos, y del 8,6% en los bueyes, debido al fuerte incremento de las exportaciones de animales vivos a Oriente Medio (Libia), Turquía,

Nigeria y Ghana. Sin embargo las cotizaciones de las terneras, de menos de 8 meses, se mantienen en el mes de Diciembre a precios muy similares a los del año anterior.

Se mantiene el ritmo de exportación, que alcanza hasta el mes de Octubre las 487.186 tn, con un incremento interanual del 6,4%. Las importaciones alcanzaron las 268.933 tn, descenso interanual del 3,1%.

## OVINO Y CAPRINO

### Precios de carne de ovino

El final de año, no ha tenido el rumbo esperado de otros años, y las cotizaciones se ha mantenido bajas pesar el incremento de consumo que supone las Fiestas Navideñas. Los precios del ovino de menor peso, lechales y recentales, ven incrementar los precios un 10% y un 2%, respectiva-

mente, situándose en cotizaciones de los corderos lechales, de 7 a 10 Kg , a 966 €/100 kg, y los corderos recentales, de 10 a 13 kg, a 710,32 €/tn. Los precios de sitúan por debajo de las cotizaciones del año anterior. La entrada de canales de Francia e Italia, ha moderado el alza de precios que siempre se produce en esta época del año.

## PORCINO

### Mercado estable en el mes de Diciembre

A la espera de la apertura, el 4 de enero de la intervención de canales, los precios se han mantenido estables a lo largo del mes de Diciembre.

El precio medio de las canales tipo E, se sitúa en la tercera semana del mes de Diciembre en España, a 126,04 €/100 kg canal, lo que supone una perdida interanual del 6,2% en las cotizaciones. En los principales países productores, los precios se sitúan en:

País	Precio medio
Bélgica	109,70
Alemania	128,73
Dinamarca	124,38
Francia	118,00
Holanda	107,89
Polonia	120,21

En €/100 kg canal E

Evolución dispar de los precios en la UE, con tímidos repuntes de precios en Alemania, repeticiones de precios en el mercado en el mercado belga y holandés,

y descenso de cotizaciones en Francia y España.

Repunte de los precios del lechón, que se cotiza en España en la tercera semana de Diciembre a 25,27 €/unidad, cotizaciones que recuperan el nivel de precios del mes de julio.

En los mercados internacionales, ligero descenso de los precios en los EEUU (precio medio de 116,98 €/100 kg canal) y fuerte caída de las cotizaciones en Canadá (precio medio de 109 €/100 kg canal). El incremento de las exportaciones brasileñas, favorecido por la paridad del real brasileño, ha provocado el descenso en el mercado canadiense y americano, y una disminución de las exportaciones europeas.

En los diez primeros meses del año 2015, se han incrementado un 5,20% las exportaciones de porcino a países terceros, en comparación del mismo periodo del año anterior, con un volumen de 2.646.394 tn. El descenso de la cotización del euro frente al dólar, ha permitido que el precio del porcino pueda competir con las producciones americanas, y canadienses.

### **Apertura del almacenamiento privado de carne de porcino**

Mediante reglamento de ejecución 2015/2334 de la Comisión, publicado el 13 de Diciembre, se aprueban las ayudas al almacenamiento privado de carne de porcino, que podrán solicitarse a partir del 4 de Enero de 2016, para las categorías de:

- Medias canales y canales enteras de lechones, con un peso de 20 kg
- Jamones, paletas, chuleteros

- Pancetas enteras o cortadas
- Tocino con o sin piel

Se admite el almacenamiento de lechones y tocino, que no habían sido contemplados en las anteriores medidas de intervención aprobadas por la UE.

Se podrán solicitar ayudas por periodos de almacenamiento de 90, 120 o 150 días.

## **AVICULTURA**

### **Precios de las canales de pollo y huevos**

Ligero repunte de los precios de las canales de pollo, aunque los precios se sitúan en mínimos del año, EL exceso de oferta, y el descenso del consumo tras el periodo estival, han provocado el descenso de precios que se inició en el mes Octubre.

Las canales de pollo cotizan en España, en la tercera semana del mes de Diciembre a 162,45 €/100 kg canal, por debajo del precio medio en la UE que se sitúa en 179,96 €/100 kg canal.

La caída de cotizaciones es generalizada en los mercados internacionales, han mejorado las cotizaciones en el último trimestre del año, situándose en los EEUU a

157,73 €/100 kg para el pollo canal 65% (sin eviscerado, sin patas un cuello), precio muy similar a la del mercado español (159,40 €/100 kg). Las cotizaciones en Brasil se sitúan a 94,39 €/100 kg.

En los diez primeros meses del año, las exportaciones de pollo alcanzaron las 1.228.715 tn, descenso interanual del 3,6%.

El precio medio de los huevos de la categoría M/L en España, se sitúa en la tercera semana de Diciembre en 96,19 €/100 kg, por debajo del precio medio de la UE, 128,68 €/100 kg. Caída generalizada de las cotizaciones a lo largo del mes de Diciembre.

## **POLÍTICA AGRARIA COMUNITARIA**

### **El Comisario Europeo de agricultura presenta las medidas de simplificación de la PAC**

El Comisario de Agricultura, Phil Hogan, propuso ayer en la reunión del Consejo de Ministros de la UE, una lista de medidas para simplificar la PAC. La simplificación de la PAC es una de las prioridades de la presidencia luxemburguesa.

Los cambios más importantes se refieren a los controles. Propuso la realización de controles preliminares preventivos que permitirán que se pudieran resolver los problemas en las solicitudes iniciales de ayuda durante los 35 días siguientes a la fecha límite de solicitud, sin que la corrección supusiera ninguna penalización para el agricultor. También propuso la reducción de los controles in situ, para ir pasando del

5% actual a un 1% y tratar de englobar todos los controles en uno.

También Hogan mencionó que los sistemas de ayudas acopladas y de jóvenes agricultores podrían ser más simples, dando más flexibilidad y subsidiaridad a los Estados miembro.

Asimismo, reiteró su idea de reducir las 200 normas actuales de la OCM en solo 40, lo que supondría un gran ahorro para las autoridades competentes. Además, mencionó la revisión del pago verde en 2016 y la alineación de las medidas vis a vis con las organizaciones de productores.

- También Hogan mencionó que los sistemas de ayudas acopladas y de jóvenes agricultores podrían ser



más simples, dando más flexibilidad y subsidiaridad a los Estados miembros. Asimismo, reiteró su idea de reducir las 200 normas actuales de la OCM en solo 40, lo que supondría un gran

ahorro para las autoridades competentes. Además, mencionó la revisión del pago verde en 2016 y la alineación de las medidas vis a vis con las organizaciones de productores.

## Legislación Agraria

Diciembre 2015

### BOLETÍN OFICIAL DE NAVARRA

Nº 240

1 de diciembre de 2015

- Resolución 450/2015, de 12 de noviembre, del Director General de Desarrollo Rural, Agricultura y Ganadería por la que se establecen las bases reguladoras para la concesión de ayudas a las asociaciones de criadores de ganado de Navarra en el año 2015, no acogidas a la medida "Conservación de recursos genéticos ganaderos" del Programa de Desarrollo Rural de la Comunidad Foral de Navarra 2014/2020. Página 12479.

Nº 241

2 de diciembre de 2015

- Resolución 385/2015, de 3 de noviembre, del Director General de Desarrollo Rural, Agricultura y Ganadería, por la que se establecen los precios públicos de los análisis enológicos realizados por el Laboratorio Agroalimentario del Departamento de Desarrollo Rural, Medio Ambiente y Administración Local. Página 12513.

Nº 245

10 de diciembre de 2015

- Orden Foral 275/2015, de 28 de octubre, del Consejero de Salud, por la que se autoriza la encomienda de gestión del Departamento de Desarrollo Rural, Medio Ambiente y Administración Local al Instituto de Salud Pública y Laboral de Navarra para la contratación de una auditoría externa sobre los controles oficiales en la cadena alimentaria en el año 2016. Página 12680.

Nº 247

14 de diciembre de 2015

- Resolución 482/2015, de 24 de noviembre, del Director General de Desarrollo Rural, Agricultura y Ganadería, por la que se modifica la Resolución 539/2015, de 29 de julio, del Director General de Desarrollo Rural por la que se aprueban las bases reguladoras y la convocatoria para el ejercicio 2015 de las

ayudas a la submedida "Participación por primera vez en regímenes de calidad" del Programa de Desarrollo Rural de Navarra 2014/2020 para ampliación del plazo de presentación de solicitudes de pago. Página 12756.

Nº 253

22 de diciembre de 2015

- Resolución 633/2015, de 18 de diciembre, de la Directora General de Política Económica y Empresarial y Trabajo, por la que se modifica la Resolución FC179/2015, de 9 de marzo, de la Directora General de Política Económica y Empresarial, por la que se aprueba la convocatoria de 2015 de ayudas a la inversión en industrias agroalimentarias. Página 13101.

Nº 257

29 de diciembre de 2015

- Resolución 611/2015 de 21 de diciembre, del Director General de Desarrollo Rural, Agricultura y Ganadería, por la que se modifica la Resolución 538/2015, de 22 de julio, del Director General de Desarrollo Rural por la que se aprueban las bases reguladoras y la convocatoria para el ejercicio 2015 de las ayudas a la medida de "Instalación de jóvenes agricultores", del Programa de Desarrollo Rural de Navarra 2014/2020 para ampliación, por segunda vez, del plazo de presentación de solicitudes de ayuda. Página 13518.

- Resolución 613/2015, de 21 de diciembre, del Director General de Desarrollo Rural, Agricultura y Ganadería, por la que se modifica la Resolución 516/2015, de 17 de julio, del Director General de Desarrollo Rural por la que se aprueban las bases reguladoras y la convocatoria para el ejercicio 2015 de las ayudas a la medida de "Inversiones en explotaciones agrarias", del Programa de Desarrollo Rural de Navarra 2014/2020 para ampliación, por segunda vez, del plazo de presentación de solicitudes de ayuda. 13518.

**BOLETÍN OFICIAL DEL ESTADO**

**GANADERÍA**

Nº 289

3 de diciembre de 2015

- Orden AAA/2571/2015, de 19 de noviembre, por la que se establecen las bases reguladoras de la concesión de las subvenciones para la realización de proyectos de investigación aplicada en el sector apícola y sus productos, dentro del Programa nacional de medidas de ayuda a la apicultura. Pág. 114670.

Nº 291

5 de diciembre de 2015

- Corrección de errores de la Orden AAA/2497/2015, de 17 de noviembre, por la que se extiende el acuerdo de la Organización Interprofesional del Ovino y Caprino de Carne, al conjunto del sector y se fija la aportación económica obligatoria, para realizar actividades de investigación, desarrollo e innovación tecnológica, efectuar acciones promocionales que redunden en beneficio del sector, mejorar la información y el conocimiento sobre las producciones y los mercados de ovino y caprino de carne y realizar acciones de formación necesaria para la mejora de la cualificación profesional y la incorporación de jóvenes cualificados de la rama de la transformación-comercialización, durante las campañas 2015/2016, 2016/2017, 2017/2018, 2018/2019 y 2019/2020. Pág. 115667.

Nº 301

17 de diciembre de 2015

- Orden AAA/2719/2015, de 16 de diciembre, por la que se modifica la Orden AAA/2444/2015, de 19 de noviembre, por la que se establecen medidas de emergencia preventivas frente a la fiebre aftosa en el Magreb. Pág. 118647.

**SEGUROS AGRARIOS**

Nº 301

17 de diciembre de 2015

- Resolución de 16 de noviembre de 2015, de la Entidad Estatal de Seguros Agrarios, por la que se convoca beca de formación práctica en materia de seguros agrarios para titulados universitarios, para el ejercicio 2016. Pág. 118971.

Nº 303

19 de diciembre de 2015

- Resolución de 15 de diciembre de 2015, de la Subsecretaría, por la que se publica el Acuerdo del Consejo de Ministros de 11 de diciembre de 2015, que aprueba el trigésimo séptimo Plan de Seguros Agrarios Combinados. Pág. 120297.

Nº 310

28 de diciembre de 2015

- Orden AAA/2826/2015, de 21 de diciembre, por la que se definen los bienes y los rendimientos asegurables, las condiciones técnicas mínimas de cultivo, el ámbito de aplicación, los periodos de garantía, las fechas de suscripción y los precios unitarios del seguro de explotaciones de cereza, comprendido en el trigésimo séptimo Plan de Seguros Agrarios Combinados. Pág. 122669.

- Orden AAA/2827/2015, de 21 de diciembre, por la que se definen el objeto, las producciones y los bienes asegurables, el ámbito de aplicación, las condiciones formales, los periodos de garantía, las fechas de suscripción y los precios unitarios del seguro de organizaciones de productores y cooperativas, comprendido en el trigésimo séptimo Plan de Seguros Agrarios Combinados. Pág. 122687.

## VITICULTURA

Nº 306

23 de diciembre de 2015

- Resolución de 11 de diciembre de 2015, de la Dirección General de la Industria Alimentaria, por la que se publica el calendario de concursos de vinos que se celebrarán durante el año 2016. Pág. 121878.

## VARIOS

Nº 289

3 de diciembre de 2015

- Orden AAA/2564/2015, de 27 de noviembre, por la que se modifican los anexos I, II, III, IV y VI del Real Decreto 506/2013, de 28 de junio, sobre productos fertilizantes. Pág. 114186.

Nº 295

10 de diciembre de 2015

- Orden AAA/2640/2015, de 2 de diciembre, por la que se fija para el año 2016 la renta de referencia. Pág. 116593.

Nº 296

11 de diciembre de 2015

- Orden AAA/2658/2015, de 27 de noviembre, por la que se modifica la Orden AAA/1834/2014, de 2 de octubre, por la que se establecen las bases reguladoras de la concesión de becas de alta formación de gestores y directivos de empresas de la cadena alimentaria. Pág. 116922.

Nº 297

12 de diciembre de 2015

- Orden AAA/2668/2015, de 4 de diciembre, por la que se dispone la concesión de títulos de obtención vegetal en el Registro de Variedades Protegidas. Pág. 117446.

Nº 302

18 de diciembre de 2015

- Resolución de 10 de diciembre de 2015, de la Dirección General de la Industria Alimentaria, por la que se publica el Código de Buenas Prácticas Mercantiles en la Contratación Alimentaria. Pág. 119564.

Nº 303

19 de diciembre de 2015

- Real Decreto 1151/2015, de 18 de diciembre, por el que se modifican el Real Decreto 550/2014, de 27 de junio, por el que se desarrollan los requisitos y el procedimiento para el reconocimiento de las Entidades Asociativas Prioritarias y para su inscripción y baja en el Registro Nacional de Entidades Asociativas Prioritarias, previsto en la Ley 13/2013, de 2 de agosto, de fomento de la integración de cooperativas y de otras entidades asociativas de carácter agroalimentario, y el Real Decreto 1079/2014, de 19 de diciembre, para la aplicación de las medidas del programa de apoyo 2014-2018 al sector vitivinícola. Pág. 119945.

Nº 305

22 de diciembre de 2015

- Corrección de errores de la Orden AAA/2564/2015, de 27 de noviembre, por la que se modifican los anexos I, II, III, IV y VI del Real Decreto 506/2013, de 28 de junio, sobre productos fertilizantes. Pág. 121286.

- Resolución de 9 de diciembre de 2015, de la Dirección General de Desarrollo Rural y Política Forestal, por la que se publican las directrices por las que se establecen las normas generales aplicables al procedimiento de notificación conjunta a la Unión Europea de las ayudas estatales de desarrollo rural. Pág. 121401.

Nº 310

28 de diciembre de 2015

- Resolución de 15 de diciembre de 2015, del Fondo Español de Garantía Agraria, por la que se publica el Convenio de colaboración con la Comunidad Foral de Navarra, para el desarrollo y mantenimiento de una aplicación informática para la gestión, control y cálculo del pago de las ayudas directas de la Política Agrícola Común y medidas de desarrollo rural establecidas en el ámbito del sistema integrado, a realizar en el año 2015. Pág. 122540.

Nº 311

29 de diciembre de 2015

- Resolución de 30 de octubre de 2015, de la Dirección General de Producciones y Mercados Agrarios, por la que se

homologa la estructura de protección marca Mansilla, modelo FT 90-2, tipo cabina con dos puertas, válida para tractores marca FIAT, modelos que se citan. Pág. 123109.

Nº 312

30 de diciembre de 2015

- Real Decreto 1172/2015, de 29 de diciembre, por el que se modifica el Real Decreto 1075/2014, de 19 de diciembre, sobre la aplicación a partir de 2015 de los pagos directos a la agricultura y a la ganadería y otros regímenes de ayuda, así como sobre la gestión y control de los pagos directos y de los pagos al desarrollo rural, el Real Decreto 1076/2014, de 19 de di-

ciembre, sobre asignación de derechos de régimen de pago básico de la Política Agrícola Común, y el Real Decreto 1077/2014, de 19 de diciembre, por el que se regula el sistema de información geográfica de parcelas agrícolas. Pág. 123406.

- Corrección de errores del Real Decreto 1010/2015, de 6 de noviembre, por el que se establecen las bases reguladoras de la concesión de ayudas a inversiones materiales o inmateriales en transformación, comercialización y desarrollo de productos agrarios en el marco del Programa Nacional de Desarrollo Rural 2014-2020 para el fomento de la integración de entidades asociativas agroalimentarias de carácter supraautonómico. Pág. 123454.

**BOLETÍN OFICIAL DE LA UNIÓN EUROPEA**

**CULTIVOS HORTÍCOLAS Y FRUTÍCOLAS**

Nº 314

1 de diciembre de 2015

- Reglamento de Ejecución (UE) 2015/2206 de la Comisión, de 30 de noviembre de 2015, por el que se modifica el Reglamento (CE) no 1238/95 en lo que respecta a las tasas que deben pagarse a la Oficina Comunitaria de Variedades Vegetales. Página 22.

- Reglamento de Ejecución (UE) 2015/2207 de la Comisión, de 30 de noviembre de 2015, por el que se establecen valores de importación a tanto alzado para la determinación del precio de entrada de determinadas frutas y hortalizas. Página 25.

Nº 316

2 de diciembre de 2015

- Reglamento de Ejecución (UE) 2015/2223 de la Comisión, de 1 de diciembre de 2015, por el que se establecen valores de importación a tanto alzado para la determinación del precio de entrada de determinadas frutas y hortalizas. Página 7.

Nº 317

3 de diciembre de 2015

Reglamento de Ejecución (UE) 2015/2234 de la Comisión, de 2 de diciembre de 2015, por el que se establecen valores de importación a tanto alzado para la determinación del precio de entrada de determinadas frutas y hortalizas. Página 29.

Nº 318

4 de diciembre de 2015

- Reglamento de Ejecución (UE) 2015/2244 de la Comisión, de 3 de diciembre de 2015, por el que se modifica el Reglamento de Ejecución (UE) no 543/2011 en lo que respecta a los volúmenes que activan la imposición de derechos adicionales a determinadas frutas y hortalizas. Página 23.

- Reglamento de Ejecución (UE) 2015/2247 de la Comisión, de 3 de diciembre de 2015, por el que se establecen valores de importación a tanto alzado para la determinación del precio de entrada de determinadas frutas y hortalizas. Página 34.

Nº 321

5 de diciembre de 2015

- Reglamento de Ejecución (UE) 2015/2259 de la Comisión, de 4 de diciembre de 2015, por el que se establecen valores de importación a tanto alzado para la determinación del precio de entrada de determinadas frutas y hortalizas. Página 56.

Nº 322

8 de diciembre de 2015

- Reglamento de Ejecución (UE) 2015/2273 de la Comisión, de 7 de diciembre de 2015, por el que se establecen valores de importación a tanto alzado para la determinación del precio de entrada de determinadas frutas y hortalizas. Página 42.

Nº 323

9 de diciembre de 2015

- Reglamento de Ejecución (UE) 2015/2287 de la Comisión, de 8 de diciembre de 2015, por el que se establecen valores de importación a tanto alzado para la determinación del precio de entrada de determinadas frutas y hortalizas. Página 6.

Nº 324

10 de diciembre de 2015

- Reglamento de Ejecución (UE) 2015/2297 de la Comisión, de 9 de diciembre de 2015, por el que se establecen valores de importación a tanto alzado para la determinación del precio de entrada de determinadas frutas y hortalizas. Página 11.



Nº 326

11 de diciembre de 2015

- Reglamento de Ejecución (UE) 2015/2308 de la Comisión, de 10 de diciembre de 2015, por el que se establecen valores de importación a tanto alzado para la determinación del precio de entrada de determinadas frutas y hortalizas. Página 54.

Nº 328

12 de diciembre de 2015

- Reglamento de Ejecución (UE) 2015/2327 de la Comisión, de 11 de diciembre de 2015, por el que se establecen valores de importación a tanto alzado para la determinación del precio de entrada de determinadas frutas y hortalizas. Página 110.

Nº 329

15 de diciembre de 2015

- Reglamento de Ejecución (UE) 2015/2335 de la Comisión, de 14 de diciembre de 2015, por el que se establecen valores de importación a tanto alzado para la determinación del precio de entrada de determinadas frutas y hortalizas. Página 14.

Nº 330

16 de diciembre de 2015

- Reglamento de Ejecución (UE) 2015/2347 de la Comisión, de 15 de diciembre de 2015, por el que se establecen valores de importación a tanto alzado para la determinación del precio de entrada de determinadas frutas y hortalizas. Página 49.

Nº 331

17 de diciembre de 2015

- Reglamento de Ejecución (UE) 2015/2353 de la Comisión, de 16 de diciembre de 2015, por el que se establecen valores de importación a tanto alzado para la determinación del precio de entrada de determinadas frutas y hortalizas. Página 9.

Nº 332

18 de diciembre de 2015

- Reglamento de Ejecución (UE) 2015/2387 de la Comisión, de 17 de di-

ciembre de 2015, por el que se establecen valores de importación a tanto alzado para la determinación del precio de entrada de determinadas frutas y hortalizas. Página 114.

Nº 333

19 de diciembre de 2015

- Reglamento de Ejecución (UE) 2015/2408 de la Comisión, de 18 de diciembre de 2015, por el que se establecen valores de importación a tanto alzado para la determinación del precio de entrada de determinadas frutas y hortalizas. Página 108.

Nº 334

22 de diciembre de 2015

- Reglamento de Ejecución (UE) 2015/2427 de la Comisión, de 21 de diciembre de 2015, por el que se establecen valores de importación a tanto alzado para la determinación del precio de entrada de determinadas frutas y hortalizas. Página 10.

Nº 336

23 de diciembre de 2015

- Reglamento de Ejecución (UE) 2015/2442 de la Comisión, de 22 de diciembre de 2015, por el que se establecen valores de importación a tanto alzado para la determinación del precio de entrada de determinadas frutas y hortalizas. Página 54.

Nº 339

24 de diciembre de 2015

- Reglamento de Ejecución (UE) 2015/2456 de la Comisión, de 23 de diciembre de 2015, por el que se establecen valores de importación a tanto alzado para la determinación del precio de entrada de determinadas frutas y hortalizas. Página 42.

## **CULTIVOS INDUSTRIALES. PLANTAS DE ESCARDA. LEGUMINOSAS**

Nº 327

11 de diciembre de 2015

- Reglamento (UE) 2015/2284 del Parlamento Europeo y del Consejo, de 25 de noviembre de 2015, que deroga la Di-

rectiva 76/621/CEE del Consejo, relativa a la determinación del porcentaje máximo de ácido erúxico en los aceites y grasas, y el Reglamento (CE) no 320/2006 del Consejo, por el que se establece un régimen temporal para la reestructuración del sector del azúcar. Página 23.

Nº 345

30 de diciembre de 2015

- Reglamento (UE) 2015/2448 del Consejo, de 14 de diciembre de 2015, por el que se modifica el Reglamento (UE) no 1388/2013 relativo a la apertura y modo de gestión de contingentes arancelarios autónomos de la Unión para determinados productos agrícolas e industriales. Página 1.

- Reglamento (UE) 2015/2449 del Consejo, de 14 de diciembre de 2015, que modifica el Reglamento (UE) no 1387/2013, por el que se suspenden los derechos autónomos del arancel aduanero común sobre algunos productos agrícolas e industriales. Página 11.

## VITICULTURA

Nº 329

15 de diciembre de 2015

- Corrección de errores del Reglamento Delegado (UE) 2015/1576 de la Comisión, de 6 de julio de 2015, que modifica el Reglamento (CE) no 606/2009, en lo que respecta a determinadas prácticas enológicas, y el Reglamento (CE) no 436/2009, en lo que respecta a la indicación de esas prácticas en los registros del sector vitivinícola (DO L 246 de 23.9.2015). Página 28.

## GANADERÍA

Nº 321

5 de diciembre de 2015

- Reglamento de Ejecución (UE) 2015/2258 de la Comisión, de 4 de diciembre de 2015, que modifica el Reglamento (CE) no 798/2008 en lo que se refiere a las importaciones y el tránsito de partidas únicas de menos de 20 unidades de aves de corral distintas de las ratites, de huevos para incubar y de pollitos de un día de las mismas. Página 23.

Nº 324

10 de diciembre de 2015

- Reglamento (UE) 2015/2294 de la Comisión, de 9 de diciembre de 2015, por el que se modifica el Reglamento (CE) no 1831/2003 del Parlamento Europeo y del Consejo para establecer un nuevo grupo funcional de aditivos para piensos. Página 3.

Nº 326

11 de diciembre de 2015

- Reglamento de Ejecución (UE) 2015/2307 de la Comisión, de 10 de diciembre de 2015, relativo a la autorización del bisulfito sódico de menadiona y del bisulfito de menadiona nicotinamida como aditivos en piensos para todas las especies animales. Página 49.

Nº 328

12 de diciembre de 2015

- Reglamento de Ejecución (UE) 2015/2328 de la Comisión, de 11 de diciembre de 2015, por el que se fija el coeficiente de asignación aplicable a las cantidades por las que se han presentado solicitudes de certificados de importación entre el 20 de noviembre de 2015 y el 30 de noviembre de 2015 y se determinan las cantidades que se añaden a la cantidad fijada para el subperíodo comprendido entre el 1 de julio de 2016 y el 31 de diciembre de 2016 en el marco de los contingentes arancelarios abiertos por el Reglamento (CE) no 2535/2001 en el sector de la leche y los productos lácteos. Página 112.

Nº 329

15 de diciembre de 2015

- Reglamento de Ejecución (UE) 2015/2334 de la Comisión, de 14 de diciembre de 2015, por el que se abre el almacenamiento privado de carne de porcino y se fija por anticipado el importe de la ayuda. Página 10.

Nº 332

18 de diciembre de 2015

- Reglamento de Ejecución (UE) 2015/2389 de la Comisión, de 17 de diciembre de 2015, por el que se fija el coeficiente de asignación aplicable a las cantidades a las que se refieren las solicitudes

de certificados de importación presentadas entre el 1 y el 7 de diciembre de 2015 y por el que se determinan las cantidades que se añadirán a la cantidad fijada para el subperíodo comprendido entre el 1 de abril y el 30 de junio de 2016 en el marco de los contingentes arancelarios abiertos por el Reglamento (CE) no 1385/2007 en el sector de la carne de aves de corral. Página 119.

- Reglamento de Ejecución (UE) 2015/2390 de la Comisión, de 17 de diciembre de 2015, por el que se fija el coeficiente de asignación aplicable a las cantidades a las que se refieren las solicitudes de derechos de importación presentadas entre el 1 y el 7 de diciembre de 2015 en el marco de los contingentes arancelarios abiertos por el Reglamento de Ejecución (UE) 2015/2078 para la carne de aves de corral originaria de Ucrania. Página 122.

- Reglamento de Ejecución (UE) 2015/2391 de la Comisión, de 17 de diciembre de 2015, por el que se determinan las cantidades que se añadirán a la cantidad fijada para el subperíodo comprendido entre el 1 de abril y el 30 de junio de 2016 en el marco de los contingentes arancelarios abiertos por el Reglamento (CE) no 539/2007 en el sector de los huevos y las ovoalbúminas. Página 124.

Nº 332

18 de diciembre de 2015

- Reglamento de Ejecución (UE) 2015/2380 de la Comisión, de 16 de diciembre de 2015, por el que se modifica el Reglamento (CE) no 1484/95 en lo que atañe a la fijación de los precios representativos en los sectores de la carne de aves de corral, de los huevos y de la ovoalbúmina. Página 50.

- Reglamento de Ejecución (UE) 2015/2383 de la Comisión, de 17 de diciembre de 2015, que - modifica el anexo I del Reglamento (CE) no 669/2009 por lo que respecta a la lista de piensos y alimentos de origen no animal cuya importación está sujeta a controles oficiales más intensos. Página 57.

- Reglamento de Ejecución (UE) 2015/2388 de la Comisión, de 17 de diciembre de 2015, por el que se fija el coeficiente de asignación aplicable a las canti-

dades a las que se refieren las solicitudes de certificados de importación presentadas entre el 1 y el 7 de diciembre de 2015 y por el que se determinan las cantidades que se añadirán a la cantidad fijada para el subperíodo comprendido entre el 1 de abril y el 30 de junio de 2016 en el marco de los contingentes arancelarios abiertos por el Reglamento (CE) no 533/2007 en el sector de la carne de aves de corral. Página 116.

Nº 333

19 de diciembre de 2015

- Reglamento de Ejecución (UE) 2015/2409 de la Comisión, de 18 de diciembre de 2015, por el que se determinan las cantidades que se añadirán a la cantidad fijada para el subperíodo comprendido entre el 1 de abril y el 30 de junio de 2016 en el marco del contingente arancelario abierto por el Reglamento (CE) no 536/2007 para la carne de aves de corral originaria de los Estados Unidos de América. Página 110.

- Reglamento de Ejecución (UE) 2015/2410 de la Comisión, de 18 de diciembre de 2015, por el que se determinan las cantidades que se añadirán a la cantidad fijada para el subperíodo comprendido entre el 1 de abril y el 30 de junio de 2016 en el marco de los contingentes arancelarios abiertos por el Reglamento de Ejecución (UE) 2015/2077 para los huevos, los ovoproductos y las ovoalbúminas originarios de Ucrania. Página 112.

- Reglamento de Ejecución (UE) 2015/2411 de la Comisión, de 18 de diciembre de 2015, por el que se determinan las cantidades que se añadirán a la cantidad fijada para el subperíodo comprendido entre el 1 de abril y el 30 de junio de 2016 en el marco de los contingentes arancelarios abiertos por el Reglamento (CE) no 1384/2007 para la carne de aves de corral originaria de Israel. Página 114.

- Reglamento de Ejecución (UE) 2015/2412 de la Comisión, de 18 de diciembre de 2015, por el que se determinan las cantidades que se añadirán a la cantidad fijada para el subperíodo comprendido entre el 1 de abril y el 30 de junio de 2016 en el marco de los contingentes arancelarios abiertos por el Reglamento (CE) no 442/2009 en el sector de la carne de porcino. Página 116.

## VIARIOS

Nº 324

10 de diciembre de 2015

- Reglamento de Ejecución (UE) 2015/2295 de la Comisión, de 9 de diciembre de 2015, por el que se modifica el Reglamento (CE) no 2074/2005 en lo referente a las listas de establecimientos alimentarios autorizados. Página 5.

- Reglamento de Ejecución (UE) 2015/2296 de la Comisión, de 9 de diciembre de 2015, que modifica el Reglamento de Ejecución (UE) no 1366/2014, por el que se publica la versión de 2015 de la nomenclatura de los productos agrarios para las restituciones por exportación establecida en el Reglamento (CEE) no 3846/87. Página 9.

Nº 328

12 de diciembre de 2015

- Corrección de errores del Reglamento (UE) no 652/2014 del Parlamento Europeo y del Consejo, de 15 de mayo de 2014, por el que se establecen disposiciones para la gestión de los gastos relativos a la cadena alimentaria, la salud animal y el bienestar de los animales, y relativos a la fitosanidad y a los materiales de reproducción vegetal, y por el que se modifican las Directivas 98/56/CE, 2000/29/CE y 2008/90/CE del Consejo, los Reglamentos (CE) no 178/2002, (CE) no 882/2004, (CE) no 396/2005 y (CE) no 1107/2009 del Parlamento Europeo y del Consejo y la Directiva 2009/128/CE del Parlamento Europeo y del Consejo, y por el que se derogan las Decisiones 66/399/CEE, 76/894/CEE y 2009/470/CE del Consejo (DO L 189 de 27.6.2014). Página 126.

Nº 329

15 de diciembre de 2015

- Reglamento de Ejecución (UE) 2015/2333 de la Comisión, de 14 de diciembre de 2015, que modifica el Reglamento de Ejecución (UE) no 809/2014, por el que se establecen disposiciones de aplicación del Reglamento (UE) no 1306/2013 del Parlamento Europeo y del Consejo en lo que se refiere al sistema integrado de gestión y control, las medidas de desarrollo rural y la condicionalidad. Página 1.

Nº 330

16 de diciembre de 2015

- Reglamento de Ejecución (UE) 2015/2345 de la Comisión, de 15 de diciembre de 2015, que modifica el Reglamento (CE) no 1235/2008 por el que se establecen las disposiciones de aplicación del Reglamento (CE) no 834/2007 del Consejo en lo que se refiere a las importaciones de productos ecológicos procedentes de terceros países. Página 29.

- Reglamento de Ejecución (UE) 2015/2346 de la Comisión, de 15 de diciembre de 2015, por el que se abre una investigación referente a la posible elusión de las medidas antidumping impuestas por el Reglamento (UE) no 1008/2011 del Consejo, modificado por el Reglamento (UE) no 372/2013 del Consejo, a las importaciones de transpaletas manuales y sus partes esenciales originarias de la República Popular China mediante importaciones de transpaletas manuales y sus partes esenciales ligeramente modificadas originarias de la República Popular China, y por el que se someten a registro dichas importaciones. Página 43.

Nº 332

18 de diciembre de 2015

- Reglamento de Ejecución (UE) 2015/2379 de la Comisión, de 16 de diciembre de 2015, por el que se establecen excepciones a los Reglamentos (CE) no 2305/2003, (CE) no 969/2006, (CE) no 1067/2008 y al Reglamento de Ejecución (UE) 2015/2081, al Reglamento (CE) no 1964/2006 y al Reglamento de Ejecución (UE) no 480/2012, y al Reglamento (CE) no 1918/2006, en lo que respecta a las fechas para la presentación de solicitudes y la expedición de certificados de importación en 2016 en el marco de los contingentes arancelarios de cereales, arroz y aceite de oliva, y por el que se establecen excepciones al Reglamento (CE) no 951/2006 en lo que respecta a las fechas de expedición de certificados de exportación en 2016 en los sectores del azúcar y la isoglucosa producidos al margen de cuota. Página 46.

Nº 342

29 de diciembre de 2015

- Corrección de errores del Reglamento (CE) no 178/2002 del Parlamento

Europeo y del Consejo, de 28 de enero de 2002, por el que se establecen los principios y los requisitos generales de la legislación alimentaria, se crea la Autoridad Euro-

pea de Seguridad Alimentaria y se fijan procedimientos relativos a la seguridad alimentaria (DO L 31 de 1.2.2002). Página 64.