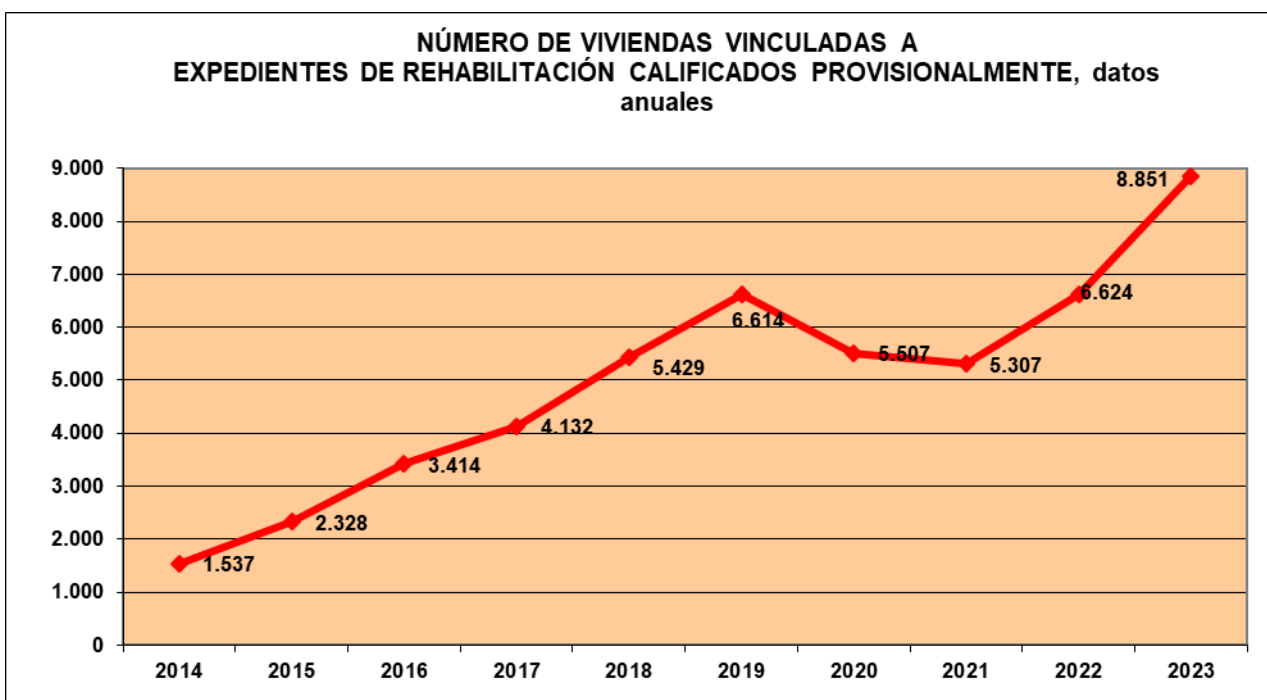


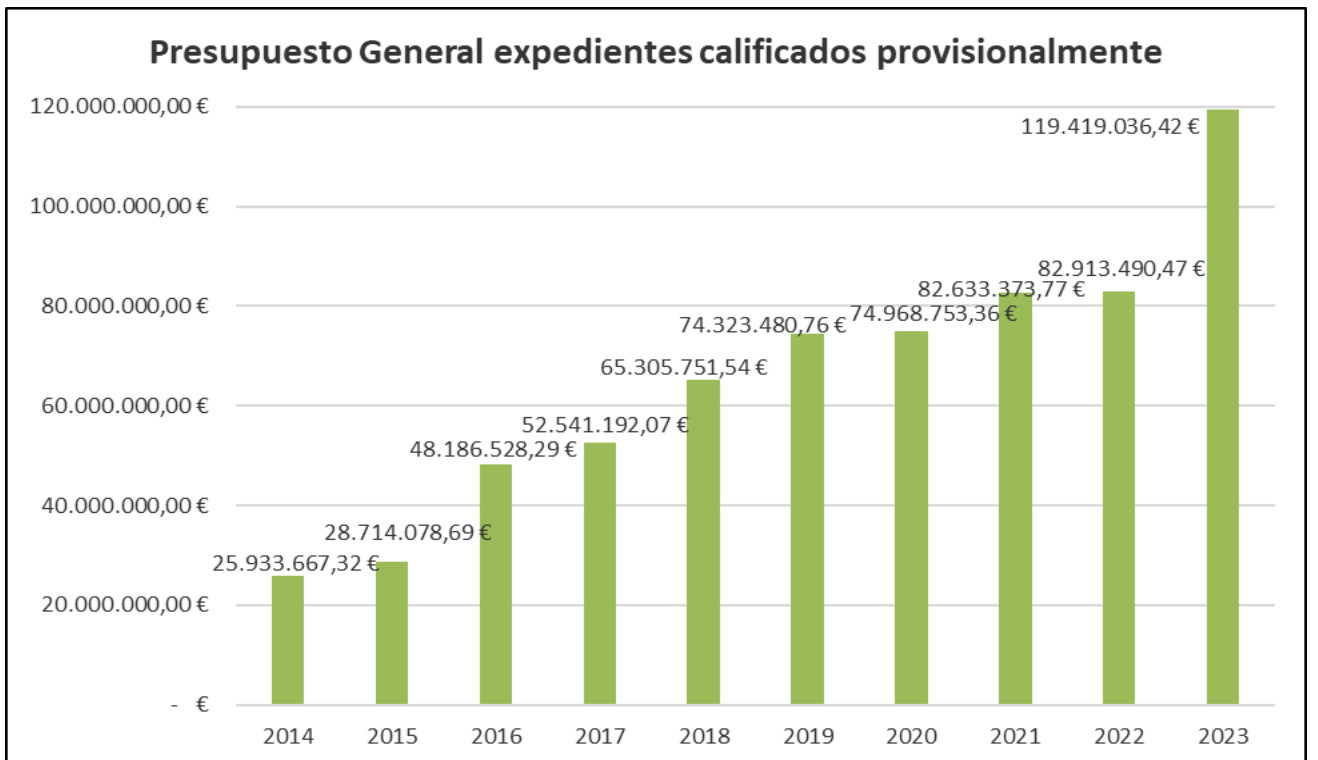
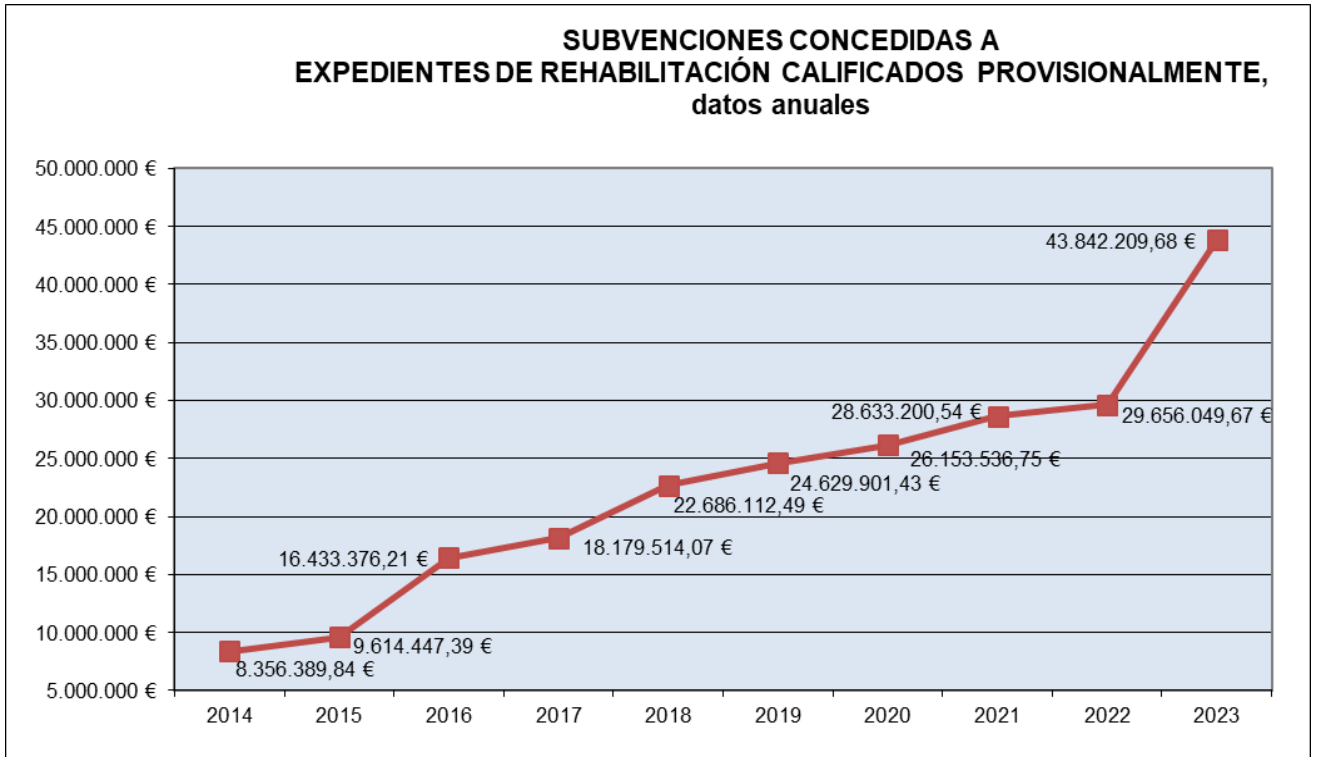


BIZIBERRI
NAVARRA REHABILITA

CALIFICACIÓN PROVISIONAL

AÑO	Expedientes	Viviendas	Presupuesto General	Presupuesto Subvencionable	SUBVENCIÓN
2014	489	1.537	25.933.667,32 €	23.964.014,70 €	8.356.389,84 €
2015	484	2.328	28.714.078,69 €	27.094.387,19 €	9.614.447,39 €
2016	546	3.414	48.186.528,29 €	46.213.016,25 €	16.433.376,21 €
2017	1.125	4.132	52.541.192,07 €	49.856.094,89 €	18.179.514,07 €
2018	1.302	5.429	65.305.751,54 €	62.121.476,43 €	22.686.112,49 €
2019	1.345	6.614	74.323.480,76 €	70.673.475,75 €	24.629.901,43 €
2020	1.167	5.507	74.968.753,36 €	72.255.375,57 €	26.153.536,75 €
2021	1.298	5.307	82.633.373,77 €	78.943.533,99 €	28.633.200,54 €
2022	1.600	6.624	82.913.490,47 €	79.007.291,78 €	29.656.049,67 €
2023	1.727	8.851	119.419.036,42 €	113.303.452,51 €	43.842.209,68 €





CP Año 2023 por COMARCAS

COMARCA	Expedientes	Viviendas	Presupuesto General	Presupuesto Subvencionable	SUBVENCIÓN
COMARCA DE PAMPLONA	775	6145	67.401.904,11 €	65.634.036,06 €	25.750.748,64 €
COMARCA DE TAFALLA	93	492	5.291.018,18 €	4.563.394,79 €	1.648.655,29 €
RIBERA DE TUDELA	200	631	11.715.861,25 €	10.634.766,90 €	4.259.099,59 €
RIBERA DEL EBRO	104	249	4.677.082,44 €	4.370.575,25 €	1.822.701,40 €
TIERRA ESTELLA	175	392	7.626.416,63 €	7.233.778,82 €	3.127.819,30 €
VALLES CANTABRICOS	102	308	6.525.428,32 €	6.122.870,50 €	1.793.233,12 €
VALLES PIRENAICOS	35	35	2.060.959,73 €	1.669.468,85 €	680.007,10 €
VALLES PRECANTABRICOS	164	434	10.797.312,58 €	10.046.744,16 €	3.438.284,25 €
VALLES PREPIRENAICOS	79	165	3.323.053,18 €	3.027.817,18 €	1.321.660,99 €
TOTAL	1727	8851	119.419.036,42 €	113.303.452,51 €	43.842.209,68 €

CP Año 2023 por OFICINA DE REHABILITACIÓN

ORVE	Expedientes	Viviendas	Presupuesto General	Presupuesto Subvencionable	SUBVENCIÓN
Pamplona capital	482	3744	39.480.878,81 €	38.186.114,96 €	15.467.866,65 €
Comarca de Pamplona	299	2407	28.621.369,79 €	27.830.087,35 €	10.392.379,55 €
Pirineo - Aoiz/Sangüesa	110	196	5.263.908,90 €	4.587.712,22 €	1.965.112,31 €
Baztan-Bidasoa	84	263	5.254.060,69 €	4.985.406,38 €	1.528.461,29 €
Tierra Estella	249	513	10.239.249,26 €	9.713.867,08 €	4.100.277,97 €
Sakana	162	457	11.132.509,52 €	10.571.898,36 €	3.533.179,04 €
Comarca de Tafalla	116	544	6.322.948,78 €	5.408.821,28 €	1.965.822,24 €
Ribera	225	727	13.104.110,67 €	12.019.544,88 €	4.889.110,63 €
TOTAL	1727	8851	119.419.036,42 €	113.303.452,51 €	43.842.209,68 €

CP Año 2023 por TIPO DE OBRAS

TIPO DE OBRAS	Expedientes	Viviendas	Presupuesto General	Presupuesto Subvencionable	SUBVENCIÓN
SUPRESIÓN DE BARRERAS	268	3690	39.982.273,45 €	39.810.289,01 €	19.037.110,64 €
INSTALACIÓN TÉRMICA COMUNITARIA	19	1574	5.537.828,90 €	5.537.828,90 €	2.158.448,39 €
ENVOLVENTE TÉRMICA	112	1724	38.388.049,33 €	37.570.159,37 €	11.741.959,66 €
OTROS	1328	1863	35.510.884,74 €	30.385.175,23 €	10.904.690,99 €
TOTAL	1727	8851	119.419.036,42 €	113.303.452,51 €	43.842.209,68 €

CALIFICACIÓN DEFINITIVA

AÑO	Expedientes	Viviendas	Presupuesto General	Presupuesto Subvencionable	SUBVENCIÓN
2014	762	4.033	57.485.561,35 €	51.485.561,35 €	19.177.798,23 €
2015	628	3.102	50.211.750,86 €	45.431.767,53 €	17.023.624,67 €
2016	493	2.420	29.985.381,98 €	27.112.533,62 €	9.857.433,70 €
2017	705	2.681	34.024.274,80 €	31.536.995,35 €	11.503.233,24 €
2018	885	3.504	46.701.128,73 €	44.337.523,21 €	16.356.651,85 €
2019	1.027	4.290	48.696.663,81 €	46.068.983,84 €	17.272.533,63 €
2020	1.016	4.172	43.253.691,26 €	40.116.669,46 €	14.748.152,46 €
2021	1.312	6.693	79.583.497,38 €	73.657.438,68 €	26.539.374,99 €
2022	1.085	4.745	73.561.972,86 €	67.643.265,08 €	24.072.494,64 €
2023	1.918	6.102	83.666.028,53 €	71.403.140,91 €	28.529.078,70 €

CD Año 2023 por COMARCAS

COMARCA	Expedientes	Viviendas	Presupuesto General	Presupuesto Subvencionable	SUBVENCIÓN
COMARCA DE PAMPLONA	851	4097	49.641.363,00 €	41.708.837,12 €	16.466.867,59 €
COMARCA DE TAFALLA	95	145	3.518.375,27 €	3.050.547,93 €	1.125.215,62 €
RIBERA DE TUDELA	233	592	8.318.953,86 €	6.971.614,47 €	2.994.143,64 €
RIBERA DEL EBRO	134	262	3.913.151,85 €	3.623.750,09 €	1.454.033,19 €
TIERRA ESTELLA	211	275	4.170.518,72 €	3.898.089,41 €	1.497.932,44 €
VALLES CANTABRICOS	98	235	4.555.453,52 €	4.010.959,73 €	1.690.718,24 €
VALLES PIRENAICOS	39	41	1.490.289,19 €	1.070.085,06 €	409.922,38 €
VALLES PRECANTABRICOS	161	278	5.488.342,36 €	4.756.735,80 €	1.972.222,96 €
VALLES PREPIRENAICOS	96	177	2.569.580,76 €	2.312.521,30 €	918.022,64 €
TOTAL	1918	6102	83.666.028,53 €	71.403.140,91 €	28.529.078,70 €

CD Año 2023 por OFICINA DE REHABILITACIÓN

ORVE	Expedientes	Viviendas	Presupuesto General	Presupuesto Subvencionable	SUBVENCIÓN
Pamplona capital	537	3091	36.403.387,05 €	30.370.417,22 €	12.213.551,80 €
Comarca de Pamplona	322	775	10.331.933,58 €	8.490.321,02 €	3.417.352,84 €
Pirineo - Aoiz/Sangüesa	131	214	3.988.474,27 €	3.322.514,80 €	1.309.406,36 €
Baztan-Bidasoa	79	175	3.120.776,34 €	2.956.531,40 €	1.356.532,70 €
Tierra Estella	310	420	6.470.562,01 €	6.087.347,81 €	2.358.046,97 €
Sakana	156	312	6.186.861,09 €	5.141.509,93 €	2.025.310,93 €
Comarca de Tafalla	122	224	4.272.664,69 €	3.783.277,93 €	1.447.220,28 €
Ribera	258	655	9.658.325,06 €	8.124.534,68 €	3.431.538,70 €
Gobierno de Navarra	3	236	3.233.044,44 €	3.126.686,12 €	970.118,12 €
TOTAL	1918	6102	83.666.028,53 €	71.403.140,91 €	28.529.078,70 €